



# 2022

## VÝROČNÁ SPRÁVA





**ZODPOVEDNOSŤ  
PRINÁŠA ÚSPECH, ÚSPECH  
PRINÁŠA ZODPOVEDNOSŤ.**



## **OBSAH**

<b>4</b>	Príhovory
<b>10</b>	Kľúčové ukazovatele
<b>12</b>	Profil spoločnosti
<b>18</b>	Stratégia
<b>24</b>	<b>UDRŽATELNOSŤ A ESG</b>
<b>26</b>	Materiálové ESG témy a zapojenie zainteresovaných strán
<b>35</b>	Financovanie udržateľného rastu
<b>40</b>	<b>ETIKA A PRINCÍPY PODNIKANIA</b>
<b>46</b>	<b>OSLAVA INOVÁCIÍ</b>
<b>48</b>	Produkty a priemyselné riešenia
<b>51</b>	Kvalita a technický servis zákazníkom (CTS)
<b>52</b>	Výskum a vývoj
<b>55</b>	Kapitálové investície
<b>57</b>	Carnegie Way - naša cesta, MDCC a BESTx
<b>60</b>	Technológie
<b>66</b>	<b>PODPORA ĽUDÍ</b>
<b>68</b>	Rozvoj talentu a zručností
<b>76</b>	Diverzita a rovnaké príležitosti
<b>80</b>	Bezpečnosť a ochrana zdravia pri práci
<b>84</b>	Chemické látky
<b>86</b>	Krízový manažment
<b>88</b>	Angažovanosť v komunite
<b>98</b>	<b>OCHRANA ŽIVOTNÉHO PROSTREDIA</b>
<b>100</b>	Životné prostredie
<b>108</b>	Emisie skleníkových plynov
<b>112</b>	Energetická efektívnosť
<b>116</b>	Výhľad do roku 2023
<b>118</b>	Vybrané ekonomické informácie

**SF-1 - SF-68** Individuálna účtovná zvierka  
**CF-1 - CF-64** Konsolidovaná účtovná zvierka





## ROK 2022 BOL PRE U. S. STEEL ĎALŠÍM VÝNIMOČNÝM ROKOM

Rok 2022 bol pre spoločnosť U. S. Steel rokom "toho najlepšieho." Dosiahli sme historicky najlepšie výsledky v oblasti bezpečnosti práce, výnimočné výsledky v oblasti ochrany životného prostredia a druhé najlepšie finančné výsledky v 122-ročnej histórii spoločnosti. Napĺňame našu stratégiu Best For All® tým, že dodávame ziskové, diferencované oceľové riešenia, ktoré sú najlepšie pre ľudí a planétu.

U. S. Steel Košice, s.r.o. (USSK) sa významne podieľala na úspechu korporácie U. S. Steel. Ako je ďalej uvedené v tejto správe, USSK dosiahla vynikajúci pokrok v oblasti bezpečnosti a udržateľnosti, a to pri dosahovaní silnej finančnej výkonnosti. V skutočnosti boli výsledky USSK v oblasti bezpečnosti naozaj výnimočné, počas celého roka nula registrovaných úrazov. Mimoriadne výsledky spoločnosti USSK v roku 2022 sú o to pôsobivejšie, že väčšinu roka fungovala v podmienkach, keď neopodstatnená invázia Ruska na Ukrajinu spôsobila chaos v európskom hospodárstve.

Na nasledujúcich stranách sú uvedené aj niektoré mimoriadne humanitárne akcie, ktoré zamestnanci USSK podnikli na pomoc svojim susedom na Ukrajine. Ich činy predstavujú to najlepšie zo spoločnosti U. S. Steel - a sú skutočným príkladom toho, ako každý z nás dennodenne žije podľa princípov S.T.E.E.L.

Ďakujem za váš záujem o spoločnosť U. S. Steel. Tešíme sa na ďalšie výnimočné výsledky v roku 2023.

*David Burritt*

**David Burritt**  
CEO U. S. Steel





## ROK 2022 BOL DO ZNAČNEJ MIERY PRÍBEHOM DVOCH POLOVÍČ

Rok 2022 bol pre **United States Steel Corporation** ďalším výnimočným rokom. Spoločnosť dosiahla niekoľko rekordných výsledkov, vrátane najlepších výsledkov v oblasti bezpečnosti práce a ochrany životného prostredia v histórii spoločnosti, a zároveň vykázala druhý najlepší upravený zisk EBITDA (zisk pred úrokmi, zdanením, odpismi a amortizáciou) vo výške 4,2 miliardy USD.

Pre nás v Košiciach bol rok 2022 ďalším skvelým rokom. V podstate to bol druhý najlepší rok za poslednú dekádu. Napriek tomu **to bol do značnej miery príbeh dvoch polovicí**. V prvej polovici roka sme dosiahli vynikajúce finančné výsledky, avšak druhá polovica roka bola veľmi náročná kvôli vojne v susednej Ukrajine, ktorá ovplyvnila hospodárstvo a ceny energií a priniesla neistotu v oblasti dodávok potrebných surovín. Aj napriek obrovským výzvam, ktoré vojna priniesla do regiónu, som nesmierne hrdý na všetkých svojich kolegov z U. S. Steel Košice, s.r.o.. Nielenže sa rýchlo prispôbili meniacemu sa podnikateľskému prostrediu, ale tiež pomohli v miestnom úsilí a veľkoryso poskytli svoj čas, peniaze, potraviny a iné základné veci pre utečencov, ktorí prišli do našej komunity, a títo kolegovia zároveň dosiahli rekordné výsledky v oblasti bezpečnosti vo fabrike.

Vlastne by sa **trh s oceľou v EÚ v roku 2022** dal charakterizovať prudko rastúcimi cenami energií, mimoriadne vysokou infláciou a spotrebiteľskou náladou na historickom minime. Stupňovanie konfliktu na Ukrajine v kombinácii so sankciami na ruský export viedli k ďalšiemu zhoršovaniu európskeho trhu s oceľou, keďže Ukrajina a Rusko predstavujú významný zdroj nerastných surovín pre výrobu ocele, ako aj zdroj plynu a ropy.

Vzhľadom na vyššie uvedené skutočnosti veľmi oceňujem úsilie nášho tímu spoločnosti U. S. Steel Košice, s.r.o. Už pred **vypuknutím vojny** sme prijali preventívne opatrenia. Konkrétne sme implementovali plán zameraný na zabezpečenie dostatočných zásob strategických surovín. Vďaka nášmu pohotovostnému plánovaniu bol náš tím schopný rýchlo zabezpečiť dodržiavanie všetkých sankcií voči Ruskej federácii spoločnosť podnikla ďalšie kroky, s cieľom identifikovať riziká a prijať príslušné opatrenia na zníženie ich vplyvu na podnikanie. Spôsob, akým náš tím v prvej polovici roka skutočne maximalizoval výhody rastúceho trhu a potom veľmi rýchlo prešiel na minimalizáciu všetkých negatívnych vplyvov vojny na podnikanie, zohral významnú úlohu pri dosahovaní výsledkov, ktoré sa nám podarilo dosiahnuť.

Tím spoločnosti U. S. Steel Košice, s.r.o. to dokázal pri zachovaní najlepších **výsledkov v oblasti bezpečnosti práce** a ďalšom zvyšovaní bezpečnosti

prostredníctvom kontinuálneho zlepšovania, čím dokázal mimoriadnu dôležitosť našej hlavnej hodnoty "bezpečnosť na prvom mieste". Cielená realizácia sa začína bezpečnosťou a som rád, že sme dosiahli ďalší rekordný rok v oblasti bezpečnosti. Rok 2022 možno charakterizovať frekvenciou všetkých úrazov v oblasti bezpečnosti a ochrany zdravia pri práci v hodnote 0,015 - **čo je najlepší výsledok od roku 2001** - a frekvenciou dní neprítomnosti v práci na hodnote 0,000. Okrem toho môžem s hrdosťou konštatovať, že v októbri 2022 sme úspešne absolvovali certifikačný audit systému riadenia bezpečnosti a **získali sme certifikát** podľa normy STN ISO 45001:2019.

Výsledky v oblasti bezpečnosti sú základom **prevádzkovej dokonalosti**. Vynikajúca bezpečnosť sa prejavuje v **skvelej prevádzke**, ktorú sme dokázali udržať napriek odlišnej kombinácii surovín, než na akú sme boli v minulosti zvyknutí. S potešením tiež oznamujem, že **v oblasti životného prostredia** sme zaznamenali výrazné zlepšenie a prekročili sme naše ciele. V neposlednom rade som veľmi hrdý na súlad našich tímov v úsilí o **digitalizáciu podniku** prostredníctvom implementácie riešenia ERP. Všetky tieto snahy si zaslúžia vyjadrenie vďaky, ktorá patrí všetkým našim kolegom.

V roku 2022 sme naďalej vynakladali značné úsilie na posilnenie udržateľnosti a posilnenie environmentálnych, sociálnych a riadiacich aspektov (ESG) nášho podnikania. Udržateľnosť vnímame ako zastrešujúci, nesmierne dôležitý aspekt, ktorý zahŕňa a prepája všetky naše činnosti. Toto je zakorenené v kultúre U. S. Steel Košice, s.r.o. a nie je to pre nás ničím novým. Aj keď sa ESG koncept stáva v spoločnosti čoraz dôležitejším podnikom, vrátane toho, ako hodnotíme sú podniky hodnotené, základné hodnoty spoločnosti U. S. Steel Košice, s.r.o. sú od svojho počiatku zosúladené a dokonca prekračujú očakávania externých zainteresovaných strán v oblasti spoločenskej zodpovednosti firiem. A to je aj teraz naším cieľom, **pokiaľ ide o ESG a udržateľnosť**.

Od svojho založenia sme lídrom v uplatňovaní podnikateľskej etiky a zodpovedného riadenia firiem na Slovensku. Dlho predtým, ako sa "udržateľnosť" začala spájať s podnikaním a spoločnosťou, skôr ako sa do popredia dostali environmentálne, sociálne a riadiace aspekty a aspekty spoločenskej zodpovednosti podnikov, boli bezpečnosť a ochrana zdravia zamestnancov, prístup k ochrane životného prostredia a znižovaniu vplyvu nášho podnikania v regióne, ako aj vzdelávanie a rozvoj ľudských zdrojov pri vytváraní motivovanej pracovnej sily zakotvené v každodennej činnosti U. S. Steel Košice, s.r.o..

Ako hodnotný člen komunity, v ktorej pôsobíme, sme sa zaujímalí o potreby regiónu a podieľali sa na ich riešení. Dôkazom toho je aj skutočnosť, že sme neváhali podať pomocnú ruku okamžite po vypuknutí **konfliktu na Ukrajine**. Som naozaj hrdý na okamžitú reakciu a nielen od závodov skupiny, ale aj od jednotlivcov. Zamestnanci U. S. Steel Košice, s.r.o. sa pohotovo zapojili do akcie zameranej na pomoc prichádzajúcim utečencom s prichádzajúcimi utečencami a ich prepravu do bezpečných ubytovacích zariadení. Taktiež podporovali Centrum prvej pomoci pre utečencov v Košiciach darovaním jedla a dobrovoľníckou činnosťou. Toto úsilie odráža aj to, aký dôležitý je pre nás v živote ľudský aspekt. Keď tvrdíme, že bezpečnosť je naša najvyššia priorita, nemáme na mysli len fyzickú bezpečnosť, ale aj to, **ako sa ľudia cítia v pracovnom prostredí**.

**V roku 2022 sme aj naďalej venovali značnú pozornosť udržateľnej budúcnosti našej spoločnosti** v oblasti ochrany životného prostredia. Dôsledne sme analyzovali technologické možnosti a pozorne sme sledovali najnovší vývoj v oblasti technológie výroby ocele so zámerom vytvoriť portfólio účinných dekarbonizačných projektov. Zostavili sme plány, ktoré nám po realizácii pomôžu nielen splniť, ale aj prekonať očakávania a požiadavky našich kľúčových zainteresovaných strán. Vďaka **najmodernejšej výrobe ocele, efektívnosti integrovanej výroby a využívaniu nových technológií** chceme vyrábať oceľ ekologickjším spôsobom. Chápeme to ako záväzok voči komunite, v ktorej pôsobíme. Zároveň chceme našim zákazníkom naďalej poskytovať všetky druhy ocele a zachovať vysokú kvalitu, na ktorú sú zvyknutí. Naše budúce plány sú podmienené finančnými záväzkami EÚ a zosúladením s kľúčovými zainteresovanými stranami s cieľom zabezpečiť hlavné faktory. Okrem financovania považujeme za rozhodujúcu a nevyhnutnú podmienku dostatok elektrickej energie za konkurencieschopnú cenu v spojení s opatreniami Európskej únie v podobe cezhraničného vyrovnávacieho mechanizmu. V neposlednom rade je dôležité v Európe vytvoriť trh pre ekologické výrobky v Európe, pretože ekologické výrobky musíme nielen vyrábať, ale aj predávať.

V uplynulom roku sme dosiahli **významný pokrok** vo všetkých aspektoch environmentálnych, sociálnych a riadiacich pilierov (ESG), na ktorých je náš rámec udržateľnosti postavený, a zároveň sme pokračovali v práci na transformácii tejto ikonickej spoločnosti, aby dokázala čeliť výzvam budúcnosti.

**Keď sa pozerám do roku 2023, som optimista** a verím, že sa opäť vytvorí vhodné podnikateľské prostredie, ktoré umožní U. S. Steel Košice, s.r.o. pokračovať v našej udržateľnej ceste. Naším konečným cieľom je mať najlepšiu firmu, byť najlepším partnerom a prinášať najlepšiu návratnosť pre všetky naše zainteresované strany.

Chcem sa poďakovať všetkým našim zainteresovaným stranám a najmä našim usilovným kolegom za to, že rok 2022 bol rokom rekordov, že pokračovali v napredovaní s naším nastavením o bezpečnosti na prvom mieste a že pracovali na tom, aby naša budúcnosť bola jasná. Naďalej verím v našu schopnosť podať čo najlepší a bezpečný výkon pre našu budúcnosť. Spoločne budujeme dynamiku v roku 2023 a pripravujeme sa na ďalší rok zameraný na tvorbu hodnoty pre akcionárov, transformáciu environmentálnych, sociálnych a riadiacich aspektov a na inovácie - všetko v súlade s našou stratégiou „to najlepšie pre všetkých.“

Udržme si spoľahlivosť, vášeň, vodcovstvo a usilovnú prácu a som presvedčený, že môžeme mať ďalší z "dobrých rokov". Ako zdôrazňuje CEO našej spoločnosti Dave Burritt, nemôžeme - a ani nebudeme - stáť na mieste, naše princípy S.T.E.E.L. vyžadujú od každého z nás niečo viac.



**James E. Bruno**

prezident U. S. Steel Košice, s.r.o.



# KLÚČOVÉ UKAZOVATELE

## KLÚČOVÉ VÝZVY V ROKU 2022

- Energetická kríza a s ňou súvisiace rastúce ceny energií
- Vojnový konflikt na Ukrajine
  - Ďalšie prehĺbenie energetickej krízy a zvýšenie cien energií na historické maximá
  - Prudký rast inflácie, zvýšenie úrokových sadzieb, negatívne vyhliadky vývoja ekonomiky a prepád spotrebiteľského sentimentu na historické minimum - negatívny dopad na spotrebu ocele vo všetkých kľúčových odvetviach spracovávajúcich oceľ
  - Zatváranie alebo výrazná redukcia výrobných kapacít z dôvodu prudko klesajúceho dopytu v treťom a štvrtom štvrtroku 2022
  - Úplné narušenie obchodných tokov surovín a nutnosť ich presmerovania
- Rastúce ceny emisných kvót CO<sub>2</sub>
- Pretrvávajúci vysoký podiel importov na spotrebe ocele v EÚ od výrobcov z krajín mimo EÚ, ktorí nepodliehajú platbe poplatkov za emisie CO<sub>2</sub>
- Znižovanie vplyvu na životné prostredie: vývoj moderných nízkouhlíkových technológií a s tým súvisiacich výrobných procesov

## VOJNA NA UKRAJINE

### Rok 2022 bol obzvlášť náročný z pohľadu riadenia dodávateľského reťazca

- Vzhľadom na možný dopad vývoja situácie v susednej Ukrajine na našu prevádzku, ako aj súvisiacich sankcií voči Ruskej federácii (niekoľko balíkov sankcií uvalených na Ruskú federáciu obsahovalo obmedzenia na lodnú a kamiónovú dopravu, obchod so železom, oceľou, uhlím, výpočtovej techniky a luxusným tovarom) U. S. Steel Košice, s.r.o. konala rýchlo.
- Už koncom roka 2021, pred vypuknutím vojny, U. S. Steel Košice, s.r.o. pripravila program zameraný na zabezpečenie navýšenia zásob strategických surovín.
- Oddelenie nákupu U. S. Steel Košice, s.r.o. spustilo krízový plán ihneď po vypuknutí konfliktu na Ukrajine.
- Spoločnosť diverzifikovala zdroje svojich dodávok. Navýšila prísun surovín cez európske prístavy.
- U. S. Steel Košice, s.r.o. každodenne monitoruje situáciu a v prípade potreby prijíma vhodné opatrenia definované krízovým plánom.

## Množstvo vyrobenej ocele

**3,483** miliónov ton brám

## Čistý zisk

**307** miliónov EUR

## Tržby a ostatné príjmy

**4 498** miliónov EUR

## Zamestnanosť

**8 253** zamestnancov





U. S. Steel Košice zahŕňa spoločnosť U. S. Steel Košice, s.r.o. a jej dcérske spoločnosti v tuzemsku a zahraničí.

U. S. Steel Košice, s.r.o. je jedným z najväčších integrovaných výrobcov valcovaných výrobkov v strednej Európe s výrobným programom pozostávajúcím zo širokej škály za tepla a za studena valcovaných výrobkov, výrobkov s povrchovou úpravou, vrátane pozinkovaných, lakoplastovaných, pocínovaných plechov a izotropných plechov pre elektrotechnický priemysel. Okrem plochých valcovaných výrobkov spoločnosť vyrába aj špirálovo zvarané rúry.

## KOMPLEXNÝ VÝROBNÝ A TECHNOLOGICKÝ ZÁVOD

Ročná kapacita výroby v U. S. Steel Košice, s.r.o. je **4,5 mil. ton brám**. Výrobné kapacity zahŕňajú dve koksárenské batérie (1), štyri spekacie pásy (2), tri vysoké pece (3), štyri kyslíkové konvertory na výrobu ocele (4), vákuovaciu stanicu pre odplynenie (5), dve zariadenia na plynulé odlievanie ocele (6), teplú valcovňu (7), dve moriace linky (8), studenú valcovňu s dvomi tandemami (9), poklopovú žiháreň (10), hladiaci kvarto (11), dvojstolicový tandem (12), dve kontižihárne (13), dve pozinkovacie linky (14), dve pocínovacie linky (15), jednu dynamo linku (16), lakoplastovaciu linku (16) a dve linky na výrobu špirálovo zvaraných rúr (17). U. S. Steel Košice, s.r.o. má aj viacero priečných a pozdĺžnych deliacich liniek a zariadení na finálnu úpravu plochých valcovaných výrobkov. Útvar pre výskum a vývoj (18) prevádzkuje korporáčne centrá excelentnosti pre výrobu uhlia a koksu, elektrických ocelí, štatistiku a matematické analýzy.

## ČLENSTVÁ V ORGANIZÁCIÁCH

- [Eurofer](#) - Európska asociácia výrobcov ocele
- [APEAL](#) - Asociácia európskych výrobcov ocele pre obaly
- [RUZ](#) - Republiková únia zamestnávateľov
- [AmCham](#) - Americká obchodná komora v Slovenskej republike
- [SOPK](#) - Slovenská obchodná a priemyselná komora
- [ZAP](#) - Zväz automobilového priemyslu Slovenskej republiky
- [BLF](#) - Business Leaders Forum
- [IT Valley](#)

**V roku 2022 spoločnosť U. S. Steel Košice, s.r.o. vyrobila 3,483 miliónov ton brám.**



# MANAŽMENT SPOLOČNOSTI

K 31. DECEMBRU 2022:



**JAMES E. BRUNO**  
prezident / konateľ



**Ing. SILVIA GAÁLOVÁ, FCCA**  
viceprezidentka pre  
financovanie / konateľka



**DAVID E. HATHAWAY**  
viceprezident pre inžinierske  
činnosti a inovácie / konateľ



**JUDr. ELENA PETRÁŠKOVÁ,  
LL.M**  
viceprezidentka pre  
energie a generálna právna  
zástupkyňa / konateľka



**RNDr. MIROSLAV  
KIRAL'VARGA, MBA**  
viceprezident pre vonkajšie  
vzťahy, riadenie a rozvoj  
podnikania / konateľ



**Ing. JÚLIUS LANG**  
viceprezident pre predaj  
a technický servis zákazníkom  
/ konateľ



**KARL G. KOCSIS**  
viceprezident pre ľudské  
zdroje a transformáciu  
/ konateľ



**Ing. MARCEL NOVOSAD**  
viceprezident pre výrobu  
/ konateľ



**PRZEMYSŁAW ZIÓLKOWSKI**  
viceprezident pre informačné  
technológie

## PROFIL SPOLOČNOSTI

## O SKUPINE

U. S. Steel Košice, s.r.o. bola založená ako spoločnosť s ručením obmedzeným 7. júna 2000 a do Obchodného registra Okresného súdu Košice I, oddiel: Sro, vložka č. 11711/V bola zapísaná 20. júna 2000. Sídлом spoločnosti je Vstupný areál U. S. Steel, 044 54 Košice a k 31. decembru 2020 bola jej jediným vlastníkom spoločnosť U. S. Steel Global Holdings VI B.V., Basisweg 10, 1043 AP, Amsterdam, Holandské kráľovstvo. Hlavnou materskou spoločnosťou je United States Steel Corporation, 600 Grant Street, Pittsburgh, Pensylvánia, USA (United States Steel Corporation, ďalej v texte tiež ako U. S. Steel alebo USS).

K 31. decembru 2022 mala U. S. Steel Košice, s.r.o. šesť dcérskych spoločností, z toho štyri na Slovensku a dve v zahraničí. U. S. Steel Košice, s.r.o. nemá organizačnú zložku v zahraničí, resp. iné odlúčené výrobné miesta.

## TUZEMSKÉ DCÉRSKE SPOLOČNOSTI K 31.12.2022

Nachádzajú sa priamo v areáli U. S. Steel Košice, s.r.o.

- Ferroenergy s.r.o.
- U. S. Steel Košice – Labortest, s.r.o.
- U.S. Steel Košice – SBS, s.r.o.
- Tubular s.r.o.

## ZAHRANIČNÉ DCÉRSKE SPOLOČNOSTI (AFILIÁCIE)

Podpora predaja a servisu zákazníkom na zahraničných trhoch.

- U. S. Steel Europe – France S.A.
- U. S. Steel Europe – Germany GmbH

Ich aktivity sú úzko previazané na podnikateľskú činnosť a výrobu U. S. Steel Košice, s.r.o.



## ZMENY V ROKU 2022

- Dňa 4.1.2022 bola dcérska spoločnosť U. S. Steel Europe – Bohemia s.r.o. v likvidácii vymazaná z obchodného registra.
- Dcérska spoločnosť U. S. Steel Obalservis s.r.o. k 1.1.2021 vstúpila do likvidácie a dňa 2.2.2022 bola vymazaná z obchodného registra.
- Dňa 22.2.2022 bol vykonaný prevod 4 648 ks akcií spoločnosti U. S. Steel Košice, s.r.o. v spoločnosti STABILITA, d.d.s, a.s. na IAD Investments, správ. spol., a. s.
- Spoločnosť zriadila s účinnosťou od 2.6.2022 Dozornú radu, ktorá zároveň vykonáva činnosti výboru pre audit v zmysle zákona č. 423/2015 Z. z. o štatutárnom audite v platnom znení. Za členov dozornej rady boli zvolení Duane Douglas Holloway (predseda), Manpreet Singh Grewal a Mgr. Eva Durzúová.
- Ku dňu 22.8.2022 bol vykonaný prevod obchodného podielu spoločníka Ferroenergy s.r.o. v spoločnosti Tubular s.r.o. na spoločnosť U.S. Steel Košice – SBS, s.r.o. a prevod obchodného podielu spoločníka U. S. Steel Košice - Labortest, s.r.o. v spoločnosti U.S. Steel Košice - SBS, s.r.o. na spoločnosť Tubular s.r.o.
- Ku dňu 1.1.2023 boli vymazané z obchodného registra spoločnosti Ferroenergy s.r.o. a U. S. Steel Košice – Labortest, s.r.o. v dôsledku ich zrušenia bez likvidácie zlúčením s materskou spoločnosťou U. S. Steel Košice, s.r.o.
- Aktívne dcérske spoločnosti sa zapájajú do všetkých programov a aktivít U. S. Steel Košice, s.r.o. Ďalšie informácie o jednotlivých dcérskych spoločnostiach sú uvedené v Poznámke 8 Individuálnej účtovnej závierky, resp. Poznámke 8 Konsolidovanej účtovnej závierky.

Táto výročná správa zahŕňa aktivity a výsledky tak U. S. Steel Košice, s.r.o., ako aj jej dcérskych spoločností, pričom používa spoločné označenie „Skupina“ alebo „Skupina U. S. Steel Košice“. U. S. Steel Košice, s.r.o. sa ďalej označuje tiež ako „U. S. Steel Košice“, „USSK“ alebo „Spoločnosť“.





# STRATÉGIA SPOLOČNOSTI

U. S. Steel je globálnym výrobcom ocele, ktorý kombinuje integrované technológie výroby ocele vo vysokých peciach, kyslíkových konvertoroch a technológiu elektrooceliarní (tzv. mini millov) na výrobu oceľových výrobkov, ktoré sú základnými stavebnými kameňmi udržateľnej budúcnosti.





## BEST FOR ALL®

**Stratégia Best for All® (to najlepšie pre všetkých) stavia na úspechu nášho transformačného úsilia Best of Both® (to najlepšie z oboch) a rozširuje náš dosah na širší okruh zákazníkov, zainteresovaných strán a komunit - vrátane našej planéty.**

Zameriava sa na tvorbu hodnoty, transformáciu environmentálnych, sociálnych a Ponukou produktového portfólia, vrátane udržateľnejších ocelí (vyrobených s nižšími emisiami skleníkových plynov), dokážeme uspokojiť našich stále náročnejších zákazníkov a môžeme dosiahnuť konkurencieschopnejšie postavenie na strategických koncových trhoch s vysokou pridanou hodnotou a poskytovať vysokokvalitné, udržateľné riešenia.

Naša stratégia Best for All®, od ktorej sa očakáva, že bude zákazníkom poskytovať ziskové oceľové riešenia pre ľudí a planétu, je neoddeliteľnou súčasťou našich záväzkov v oblasti environmentálnych, sociálnych a riadiacich aspektov.

## NAŠA STRATÉGIA PODPORUJE ZÁKAZNÍKOV PROSTREDNÍCTVOM:



### TALENTOVANÝCH ĽUDÍ

Vytvoriť prostredie inovácií a kreativity, naplniť ho talentovanými ľuďmi a následne im umožniť, aby robili to, čo vedia najlepšie.



### SILNÉHO PARTNERSTVA

Spolupracujúce tímy, ktoré rozumejú cieľom našich zákazníkov a stávajú sa nepostrádateľným rozšírením ich schopností.



### TRANSFORMAČNÝCH RIEŠENÍ

Neustále meníme predstavy o tom, čím oceľ môže byť, a prinášame transformačné riešenia, ktoré pomáhajú zákazníkom vytvárať nové produkty pre novú generáciu.



### BEST OF BOTH® *Najlepšie z oboch*

Naša transformačná stratégia Best of Both®, ktorá spája to najlepšie z integrovaných technológií a technológií elektrooceliarenských technológií (tzv. mini millov) a vytvára základ pre prechod na Best of All®.

## ROZHODUJÚCE FAKTORY ÚSPECHU

Cieľom stratégie Best for All® je urýchliť pokrok v troch hlavných faktoroch úspechu stratégie Best of Both®:

- **Vítazstvo na strategických trhoch.**  
Zameriavame sa na budovanie našich schopností na trhoch, kde je spoločnosť U. S. Steel najsilnejšia, aby sme pomohli našim zákazníkom konkurovať a víťaziť.
- **Posúvanie nákladovej krivky smerom nadol.**  
Riadenie našich nákladov tak, aby sme boli pružní a efektívni a dokázali rýchlo reagovať a pomôcť zákazníkom riešiť výzvy a príležitosti.
- **Posun krivky talentov nahor.**  
Investujeme do špičkových talentov, aby naši najlepší a najšikovnejší ľudia splnili všetky požiadavky zákazníkov.

Silný partner, ktorý ponúka zákazníkom bezkonkurenčnú kombináciu integrovaných zariadení a elektrooceliarní (mini millov) svetovej triedy a talentu. Pružný a agilný konkurent, ktorý rýchlo reaguje na potreby zákazníkov inovatívnymi riešeniami. Ekologickejší poskytovateľ ocele, v ktorom sú ciele zákazníkov a udržateľnosti úzko prepojené. Oživená obchodná organizácia, ktorá sústreďuje ľudí, výroby a procesy spoločnosti U. S. Steel na podporu úspechu zákazníkov.

Toto je nový U. S. Steel, ktorý sme vybudovali za posledné roky. Pomocou našej stratégie Best for All® s dôverou a nadšením kráčame vpred - naše najlepšie dni sú pred nami.

**Vybudovali sme silnejšiu a vyváženejšiu spoločnosť U. S. Steel. Vďaka našej stratégii Best for All® nebola budúcnosť nikdy jasnejšia.**

### Ambície dosiahnuť do roku 2050 nulové čisté emisie uhlíka

V apríli 2021 spoločnosť U. S. Steel oznámila zámer dosiahnuť do roku 2050 nulové čisté emisie uhlíka (Scope 1 plus Scope 2), a to na základe cieľa do roku 2030 znížiť intenzitu emisií skleníkových plynov o 20 % v porovnaní s východiskovým rokom 2018 (Scope 1 plus Scope 2). Podčiarkuje to náš záväzok Best for All®: byť súčasťou riešenia rastúcej výzvy vo forme zmeny klímy.

**Spolu s našimi zákazníkmi dokážeme vytvoriť čokoľvek. A dnes je tým zákazníkom planéta Zem.**



## STRATÉGIA U. S. STEEL KOŠICE

Do praxe sme zaviedli našu zákaznícky orientovanú stratégiu Best for All, aby sme zabezpečili stabilnejšiu a udržateľnejšiu budúcnosť U. S. Steel a jej akcionárov.

Naša stratégia je zameraná na inovácie produktov a procesov pomocou investícií tam, kde máme výrazné konkurenčné výhody v oblasti nákladov alebo schopností. Rozširujeme naše konkurenčné výhody postavené na základe výskumu, inovácií a vzťahov so zákazníkmi. Pri realizácii našej stratégie sa zameriavame na zlepšenie nášho výnosového profilu, poskytovanie dlhodobých peňažných tokov prostredníctvom priemyselných cyklov a zníženie našej kapitálovej a uhlíkovej náročnosti.

U. S. Steel Košice sa transformuje na zákaznícky orientovaného a konkurencieschopného výrobcu ocele. Pre našich zákazníkov na strategických trhoch chceme dodávať vysokokvalitné produkty s pridanou hodnotou a inovatívne riešenia s nižšou uhlíkovou stopou.

### 1 VÝCHODISKÁ

Súčasný stav s rekordným ziskom a výbornými výsledkami v oblasti bezpečnosti práce, životného prostredia ako aj výbornou kvalitou produktov a včasnosťou dodávok nám dáva pozitívny výhľad pre rok 2023.

### 2 PREVÁDZKOVÉ VYLEPŠENIA

Identifikovali sme príležitosti, ktoré nám pomôžu zopakovať a prekonať úspešný minulý rok.

- **Bezpečnosť práce**  
Ochrana zdravia a života je na prvom mieste. Vďaka dodržiavaniu S.T.E.E.L. princípov dokážeme udržať rekordne nízke množstvo incidentov.
- **Uspieť na strategických trhoch**  
Vyvíjanie produktov s vyššou pridanou hodnotu a ich uplatňovanie na trhu.
- **Zvyšovanie efektivity a znižovanie nákladov**  
Po úspešnej transformácii Carnegie Way, naša cesta v roku 2013, sa v roku 2019 podarilo úspešne implementovať aj Moving Down The Cost Curve (MDCC) – Posúvanie nákladovej krivky dole. Keďže k 31. decembru 2021 boli všetky MDCC projekty ukončené, prijali sa nové projekty s dvojiročnou udržateľnosťou a bázou roku 2021 s novým názvom BESTx, ktoré sa okrem znižovania nákladov zameriavajú na obchodné príležitosti.

- **Dáta a analytika**  
Pomocou dát a umelej inteligencie dokážeme vyrábať lepšie produkty a šetriť náklady. Chceme rozšíriť dátové a analytické platformy pre nové projekty.
- **Rozvoj talentu a zručností**  
Prítiahnutie a udržanie talentu hlavne v oblasti dátovej analytiky a zvyšovania spokojnosti zákazníka.

### 3 STRATEGICKÉ PROJEKTY

- **Zlepšovanie vzťahov so zákazníkmi**  
Zapojenie strategických zákazníkov do plánovania a vývoja zelených ocelí na základe ich požiadaviek.
- **Výskum a inovácie**  
Využitie know-how pre vývoj nových akostí ocele s lepšími mechanickými vlastnosťami a nižšími emisiami CO<sub>2</sub>.
- **Udržateľnosť / ESG**  
U. S. Steel je aktívnym členom **Responsible Steel**. Nielenže sa zaviazala dodržiavať štandard ResponsibleSteel, ktorý vychádza z princípov ESG, získala tiež 1. certifikáciu v Severnej Amerike (Big River Steel).

USSK podporuje členstvo USS v Responsible Steel. V rámci úzkej spolupráce s tímom udržateľnosti korporácie U. S. Steel momentálne vyhodnocujeme vhodné načasovanie pre zapojenie aj našej spoločnosti do procesu certifikácie.

Transformácia nášho podnikania k výrobe zelenej ocele.

### 4 FORMOVANIE PORTFÓLIA

Orientácia strategických priorít na naše kľúčové kompetencie. Nové portfólio produktov zelených ocelí nahradí existujúce produkty tak, aby sme optimalizovali celkovú firemnú stopu.

### 5 FINANČNÁ STRATÉGIA

Alokácia kapitálu na realizáciu strategických investícií v rozumnom pomere investícií k príjmom. Vytvoriť obchodnú odolnosť a finančnú udržateľnosť a udržiavať pozitívny cashflow.

### 6 CIELE

Cielenie na výrobu s nižšou kapitálovou a uhlíkovou náročnosťou. Chceme poskytovať pokročilé udržateľné oceľové riešenia pre našich zákazníkov. To najlepšie pre všetkých: zákazníkov, zamestnancov, partnerov, investorov aj komunitu.



STRATÉGIA

## UDRŽATEĽNOSŤ A ESG

### UDRŽATEĽNOSŤ SPOLOČENSKÁ ZODPOVEDNOSŤ PODNIKOV (CSR) PROBLEMATIKA ESG

**Každá spoločnosť definuje tieto termíny trochu inak. U. S. Steel ich vníma jednoduchou optikou: zabezpečenie udržateľnejšej budúcnosti pre našu spoločnosť a zainteresované strany, ktoré sú od nás závislé, je nielen vec správna, ale je tiež nevyhnutná pre náš dlhodobý úspech. Aby sme túto budúcnosť mohli realizovať, zavádzame našu stratégiu Best for All® s cieľom premeniť našu spoločnosť na udržateľný, konkurencieschopný podnik, čo nám umožní aj naďalej ostať pilierom našich komunit, zdrojom hrdosti našich zamestnancov a byť základom udržateľnej výroby pre ďalšie generácie.**

Udržateľnosť v rámci U. S. Steel znamená zabezpečiť, aby naša spoločnosť tvorila dlhodobú hodnotu pre všetkých, ktorí sa na nej podieľajú - pre investorov, zákazníkov, zamestnancov, komunity, kde žijeme a pracujeme a v konečnom dôsledku pre planétu.

## BEST FOR ALL®

Naša stratégia Best for All je zameraná na poskytovanie prospešných riešení v oceľarskom sektore pre zákazníkov, pre ľudí a planétu, čím vytvárame udržateľnejšiu budúcnosť pre všetky naše zainteresované strany. Táto stratégia vychádza z hodnotenia rizík a príležitostí súvisiacich s klímou v našom odvetví, ako aj potenciálnych vplyvov klímy na naše zariadenia, zákazníkov a dodávateľov. Korporácia identifikovala počiatočné materiálové ESG témy uskutočňovaním výskumu súčasných a vznikajúcich trendov v udržateľnosti, pričom bola porovnaná naša výkonnosť s rovnocennými výrobcami ocele a lídrami v oblasti udržateľnosti.

### KORPORAČNÝ RÁMEC U. S. STEEL



#### Oslava inovácií

Inovácie U. S. Steel umožňujú vývoj ziskových, udržateľných riešení pre zákazníkov a vedú k pozitívnym výsledkom pre všetky zainteresované strany. Tento pilier zahŕňa efektívnosť materiálov, energetický manažment a inováciu procesov a produktov.



#### Podpora ľudí

U. S. Steel maximalizuje potenciál ľudí, na ktorých pôsobí, a to interne aj externe v rámci organizácie, prostredníctvom zamestnaneckých výhod a rozvoja zamestnancov, ako aj dosahu na komunity. Tento pilier zahŕňa zapojenie komunity, správu a riadenie spoločnosti, diverzitu, rovnosť a inklúziu, zdravie a bezpečnosť, vzťahy s odborníkmi a riadenie talentov.



#### Ochrana životného prostredia

U. S. Steel sa snaží minimalizovať našu environmentálnu stopu implementáciou cieľov v oblasti znižovania intenzity skleníkových plynov (GHG), kvality ovzdušia a dodržiavania environmentálnych noriem. Tento proces tiež zahŕňa zapojenie našich zainteresovaných strán a podávanie správ o našej výkonnosti príslušným skupinám v našej organizácii.



## MATERIÁLOVÉ ESG TÉMY A ZAPOJENIE ZAJINTERESOVANÝCH STRÁN

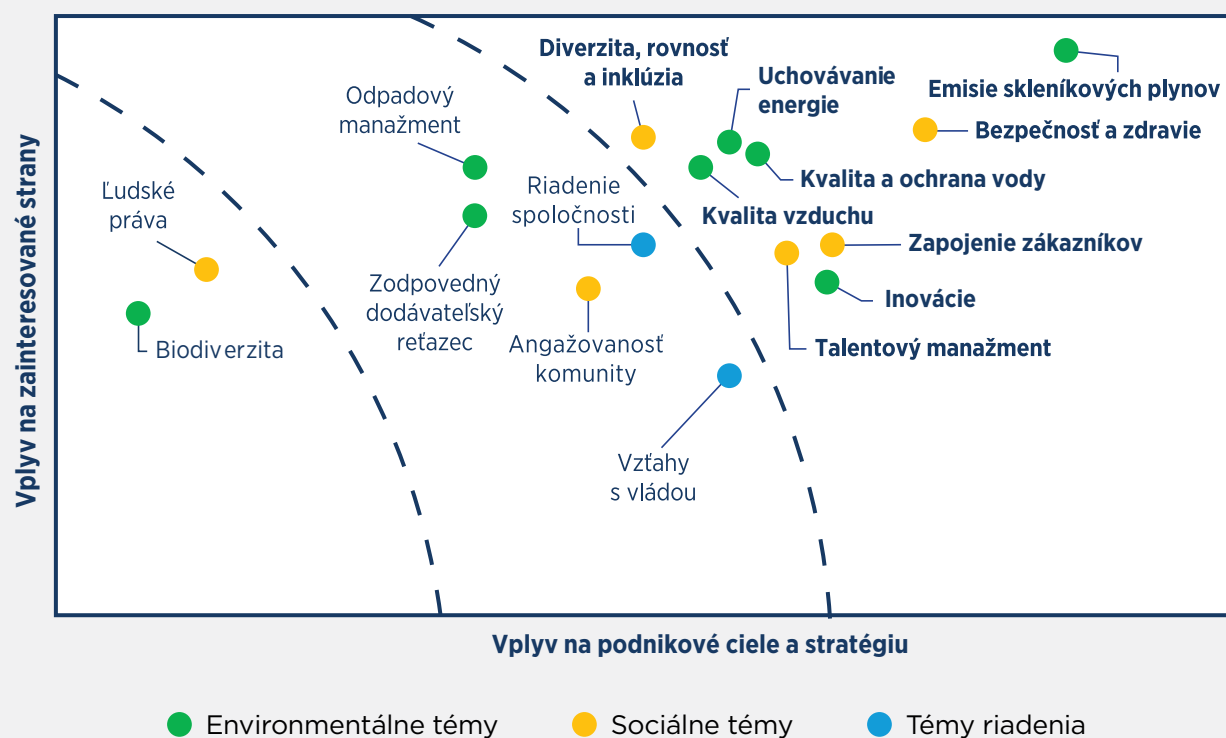
V roku 2022 sa spoločnosť U. S. Steel spojila s nezávislou treťou stranou, aby aktualizovala hodnotenie významnosti ESG tém, ktoré bolo vykonané v roku 2019, aby bolo komplexnejšie a zahŕňalo vstupy od externých zainteresovaných strán.

Identifikovali sme počiatočný mix ESG tém vykonaním prieskumu o súčasných a vznikajúcich trendoch v oblasti udržateľnosti a porovnávali sme materiálové témy a ESG výkon rovnocenných výrobcov ocele a lídrov.

Okrem toho spoločnosť U. S. Steel zapojila širokú skupinu interných a externých zainteresovaných strán, aby ich posúdili a určili prioritné témy. Uskutočnili sme rozhovory a prieskumy so 16 vedúcimi pracovníkmi v rámci obchodných línií U. S. Steel a viac ako 15 externými zainteresovanými stranami zastupujúcimi investorov, zákazníkov, dodávateľov, veriteľov a mimovládne organizácie. Zainteresované strany ohodnotili dôležitosť tém ESG pre seba a pre ostatné zainteresované strany, ako aj pre firemné ciele a stratégiu U. S. Steel. Okrem toho sa vyjadrili k témam ESG, ktoré podľa nich budú v krátkodobom a strednodobom horizonte rásť na význame (vyznačené na matici tučným písmom).

Potom sme vykreslili kľúčové riziká a príležitosti ESG vo vzťahu k ich vplyvu na U. S. Steel a našich akcionárov. Tím U. S. Steel pre udržateľnosť potvrdil výsledky, ktoré sú zmapované v matici významnosti vyššie. Naše hodnotenie identifikovalo 16 významných tém ESG pre U. S. Steel, z ktorých nasledujúcich deväť je považovaných za najdôležitejších (v anglickom abecednom poradí):

**Matica významnosti (16 materiálových tém, 9 významných):**



## Významné ESG témy

1. Kvalita vzduchu
2. Zapojenie zákazníkov
3. Diverzita, rovnosť a inklúzia
4. Uchovávanie energie
5. Emisie skleníkových plynov
6. Inovácie
7. Bezpečnosť a zdravie
8. Talentový manažment
9. Kvalita a ochrana vody

Počas procesu zapojenia zainteresovaných strán sme identifikovali dve opakujúce sa nové témy, ktoré zahŕňajú mnohé zo 16 materiálnych tém ESG:

- **Spravodlivá transformácia ('Just transition')** - zabezpečenie, aby bol prechod na nulové čisté emisie skleníkových plynov pre oceľarsky priemysel spravodlivý pre zainteresované strany, ktorých sa to priamo dotýka.
- **Dekarbonizácia** - znižovanie emisií skleníkových plynov prostredníctvom inovácií produktov a procesov, zodpovedných procesov v rámci dodávateľského reťazca, úsilia o úsporu energie a iných aktivít.

Pri prechode na nižšiu uhlíkovú stopu sme odhodlaní pokračovať v spolupráci s komunitou zainteresovaných strán, aby sme mohli reagovať na záujmy miestnej komunity, čo uľahčí spravodlivý prechod, ktorý ďalej umožní dosiahnutie rozvojových cieľov komunity.

Keď napredujeme na našej ceste dekarbonizácie, očakávame posilnenie pracovných príležitostí prostredníctvom vývoja nových technológií v partnerstve s podobne zmyslajúcimi spoločnosťami, inštitúciami, akademickou obcou a neziskovými organizáciami.

U. S. Steel bude aj naďalej spolupracovať s rôznymi internými a externými zainteresovanými stranami, s cieľom sledovať meniace sa perspektívy týkajúce sa materiálovej významnosti ESG tém a rizík a príležitostí v rámci nášho hodnotového reťazca. Poznatky získané z tejto aktualizácie významnosti pomôžu budúcemu nastaveniu U. S. Steel Best for All® stratégie, ako aj stratégie manažmentu rizík podnikového riadenia v budúcnosti.

**Zahrnutie informácií do tejto správy by sa nemalo chápať ako charakteristika týkajúca sa významnosti alebo finančného vplyvu (alebo potenciálneho vplyvu) týchto informácií alebo potvrdenia alebo iného očakávania, že opatrenia opísané v tejto správe (alebo súvisiace kapitálové investície) budú prijaté v rámci popísaného časového rámca alebo vôbec. Ďalšie informácie týkajúce sa U. S. Steel nájdete v našich aktuálnych a pravidelných správach podávaných Komisii pre cenné papiere a burzu Spojených štátov amerických.**

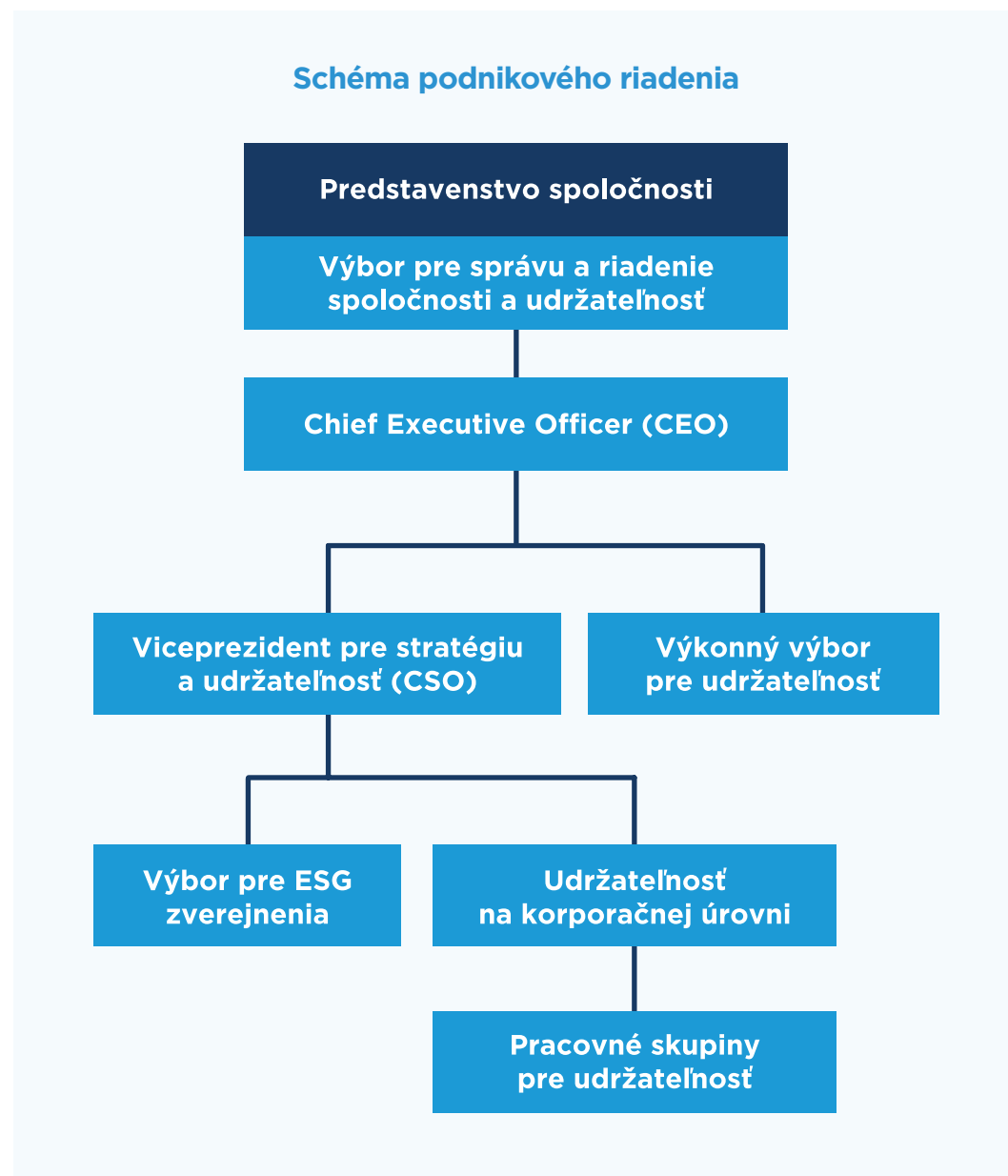


V rámci USSK systematicky pracujeme na rozvoji stratégie udržateľnosti našej spoločnosti. Máme vytvorený efektívne fungujúci **ESG / Sustainability tím**, ktorý pokrýva agendu naprieč celou škálou pôsobnosti spoločnosti.

Veríme, že zodpovedný a udržateľný spôsob dosahovania úspechu je pre naše podnikanie kľúčový. Prináša nielen ekonomický rozvoj, ale posilňuje aj motiváciu a lojalitu zamestnancov, vyvoláva spokojnosť a vernosť zákazníkov, podporuje porozumenie s komunitou, v ktorej podnikáme a žijeme a v neposlednom rade je prospešný pre našich akcionárov.

**Na korporačnej úrovni** vedie agendu udržateľnosti a ESG senior viceprezident a generálny riaditeľ pre stratégiu a udržateľnosť a vedúca oddelenia udržateľnosti.

**V rámci USSK** je táto agenda v kompetencii viceprezidenta pre vonkajšie vzťahy, administratívu a rozvoj podnikania, riaditeľa stratégie a analýzy EU ETS a manažéra ESG & udržateľnosti.



## CIELE UDRŽATEĽNÉHO ROZVOJA OSN

Ako zodpovedná firma sa snažíme upriamiť našu pozornosť nie len na udržateľnosť nášho podnikania, ale taktiež prispievať k prekonávaniu globálnych výziev. Už dlhodobo si nastavujeme ciele, ktoré sú v súlade s **celosvetovými cieľmi udržateľného rozvoja (Sustainable Development Goals - SDGs)**, ktoré prijali členské štáty OSN v roku 2015 v rámci Agendy 2030 a ku ktorým sa hlási aj Slovenská republika. Snažíme sa podnikáť zodpovedne. Koncom roka 2021 sme začali nastavovať systém na napĺňanie ESG požiadaviek, aj pomocou zostavenia vlastného ESG tímu. Pokračujeme v tom aj naďalej a zároveň zintenzívňujeme ako komunikáciu a spoluprácu, tak aj rozvoj našich zručností a vedomostí v tejto oblasti. SDGs prehľbujeme v rámci našej spoločnosti a hľadáme nové spôsoby ako ich upevňovať v našich zásadách a hodnotách: životné prostredie, protikorupčný systém a ľudské práva... Pracovanie na napĺňaní týchto cieľov nielen prispieva k prekonávaniu globálnych výziev. Pomáha tiež vytvárať kvalitnejšie pracovné podmienky, zlepšovať fair-play na trhu, znižovať riziká, ktoré sa v procese vyskytnú ... a v neposlednom rade, byť konkurencieschopnejšími.

Uvedomujeme si ich dôležitosť a podporujeme ciele trvalo udržateľného rozvoja prostredníctvom našej firemnej misie a našimi aktivitami, ktoré majú široký záber, prispievame k ich dosahovaniu.



## CIELE UDRŽATEĽNÉHO ROZVOJA

**Oslava inovácií**  
7 9 12

**Podpora ľudí**  
3 4 5 8 10 11

**Ochrana život. prostredia**  
6 7 12 13 15 17



## ESG

Spoločensky zodpovedné podnikanie (**CSR**, z anglického **Corporate Social Responsibility**), ani **ESG** (z anglického **Environmental, Social, Governance**, ktoré reprezentuje kritériá na posudzovanie vplyvu spoločnosti na klímu a životné prostredie, jej spoločenský dopad a kvalitu rozhodovania a riadenia), nie sú pre našu spoločnosť žiadnou novinkou. Už viac ako 20 rokov na Slovensku vyrábame vysokokvalitnú oceľ, ktorá slúži svetovým potrebám. Dávno predtým, ako sa slovo „udržateľnosť“ začalo skloňovať v súvislosti vo vzťahu podnikania so spoločnosťou, Skupina uplatňovala zodpovedný prístup pri svojom podnikaní. Už od začiatku svojho pôsobenia v Košiciach nasledujeme princípy etického a transparentného podnikania prvého predsedu dozornej rady U. S. Steel Elberta Garyho, ktoré zaviedol začiatkom 20. storočia.

USSK je **najväčší zamestnávateľ a firma na východnom Slovensku** a **pravidelne informuje** o vplyve svojho podnikania na sociálnu, ekonomickú a environmentálnu oblasť prostredníctvom správ o firemnej zodpovednosti, a od roku 2011 v rámci integrovaných výročných správ. USSK patrí medzi zakladajúcich členov neformálneho združenia firiem Business Leaders Forum, ktoré od roku 2004 systematicky pracuje na presadzovaní CSR na Slovensku.

U. S. Steel Košice, s.r.o. je popredný firemný partner a **zodpovedný člen komunity podporujúci rozvoj regiónu**, v ktorom žijú jeho partneri a zamestnanci. Robí tak od svojho založenia v roku 2000 prostredníctvom podpory detských a mládežníckych aktivít, zdravotnej starostlivosti, športu a športových podujatí, environmentálnych a vzdelávacích programov, projektov pomáhajúcich pri zachovaní kultúrnej identity regiónu. Podporuje svojich aktívnych zamestnancov, váži si ich štedrosť pri firemných zbierkach na charitatívne účely a rozvíja ich dobrovoľnícku prácu v prospech komunit.

Pri vytváraní motivovanej pracovnej sily venujeme veľkú pozornosť otázkam **riadenia, vzdelávania a rozvoja ľudských zdrojov** - počnúc prípravou budúcej generácie zamestnancov, prostredníctvom podpory žiakov partnerských škôl, až po úzku spoluprácu s odborovými organizáciami. Osobitný dôraz kladieme na **bezpečnosť a ochranu zdravia zamestnancov**, ktoré ako kľúčovú hodnotu Skupina presadzuje aj pri spolupráci so svojimi partnermi a komunitou. V neposlednom rade je USSK **lídrom v uplatňovaní obchodnej etiky a protikorupčných praktík na Slovensku**.



## OBEHOVÁ EKONOMIKA UDRŽATEĽNOSŤ V CELOM PROCESE VÝROBY

Udržateľnosť v rámci U. S. Steel znamená zabezpečiť, aby naša spoločnosť tvorila dlhodobú hodnotu pre všetkých, ktorí sa na nej podieľajú - pre investorov, zákazníkov, zamestnancov, komunity, kde žijeme a pracujeme a v konečnom dôsledku pre planétu.







## PODNIKATEĽSKÉ PROSTREDIE

KTORÉMU DÔVERUJÚ NAŠI ZAMESTNANCI, ZÁKAZNÍCI, INVESTORI, KOMUNITA

### Riadenie spoločnosti (ESG)

- Transparentné a etické riadenie spoločnosti
- Diverzita

### Nákup surovín, produktov a služieb (ESG)

- Transparentné a zodpovedné zásady výberu dodávateľov a spolupráce s dodávateľmi
- Implementácia **Kódexu správania dodávateľov** a **Kódexu zodpovedného získavania zdrojov**
- **Používanie alternatívnych materiálov**

- Používanie **recyklovateľných materiálov** pri výrobe žiaromateriálov.
- Používanie **BIO alternatív** pri tesniacich a izolačných materiáloch ako náhrada za materiály s karcinogénnymi prvkami.
- Nákup tzv. **green zinku** – používanie recyklovanej vyťaženej zinkovej rudy z haldy pre opätovnú výrobu zinkových blokov pomocou nových technológií.
- Využívanie kovonosných vedľajších produktov zo strojárenského priemyslu v aglomeračnej a vysokopečnej vsádzke.

### Ekologickejší prístup k preprave

- Preprava surovín - **85 %** našich dodávok je dovážaných s využitím **železničnej prepravy**, **15 %** je dovážaných s využitím **lodnej prepravy** a **menej ako 1 %** využíva **cestnú prepravu**.

### Výroba (ESG)

- Kontinuálne zlepšovanie a optimalizácia výrobných procesov, s cieľom znižovať emisie CO<sub>2</sub>, energetickú náročnosť a výrobné náklady a zároveň zvyšovať produktivitu, efektívnosť a kvalitu výroby
- Zabezpečenie kontinuity výroby a optimálneho využitia výrobných kapacít – opakované využívanie prírodných surovín, využívanie a čistenie vody, znižovanie znečistenia ovzdušia, či spracovanie odpadov, predstavujú hlavné oblasti starostlivosti o životné prostredie v našom podniku
- Výroba ocele je ideálnym **príkladom obehovej ekonomiky**:

- Oceľ môže byť recyklovaná donekonečna bez straty na kvalite (denne vieme využiť 3 000 až 4 000 ton šrotu).
- 60 % technologických zvyškov z výroby tvorí vysokopečná troska, ktorá má ďalšie využitie v rôznych odvetviach priemyslu. Odpady, ktoré nie je možné ďalej využiť uskladňujeme na vlastných bezpečných skládkach.
  - **Vedľajšie produkty a materiály**, ktoré vznikajú počas výrobného procesu ocele a koksu, sa spätne využívajú v **rôznych segmentoch priemyslu a stavebníctve**. Nepochádza ku ich skládkovaniu, čím sa minimalizuje dopad na životné prostredie.
  - **Granulovaná vysokopečná troska** je využívaná ako prísada pri výrobe cementu, vedľajšie produkty vznikajúce pri výrobe koksu a koksárenského plynu nachádzajú uplatnenie v **chemickom priemysle**.
  - V oblasti **zhodnocovania a úpravy vybraných odpadov** stabilizáciou a/alebo dekontamináciou, dochádza k využitiu recyklátu pre rekultivácie skládok alebo k ich zneškodňovaniu na skládke nie nebezpečných odpadov
- USSK vyrába približne 60 % z celkovej v závode spotrebovanej elektrickej energie.

- Monitorovanie a systematické znižovanie vplyvu na životné prostredie, najmä pokiaľ ide o emisie prachu a plynov do ovzdušia
- Efektívne a zodpovedné využívanie surovín, energie a vody
- Zodpovedný užívateľ vzduchu, pôdy a vody
- Strategicky investujeme do výskumu a vývoja, vrátane nízko-emisnej výroby ocele





## Produkty (ESG)

- Reagujeme okrem iného na potreby stavebníctva, automobilového priemyslu, bielej techniky, a energetického priemyslu
- Neustále rozširujeme naše portfólio produktov
- Naše produkty pomáhajú vytvárať udržateľnú infraštruktúru a podporujú udržateľnejší životný štýl
- **Preprava produktov** - zmena spôsobu na eco-friendly, **multimodálny spôsob dodávok materiálu zákazníkom**, cez distribučné sklady v Nemecku (úspora CO<sub>2</sub> v roku 2021 - 3,692 ton, 2022 - ton)



## Kvalitné a bezpečné pracovné prostredie (ESG)

- Spravodlivé, etické a úctivé zaobchádzanie voči našim zamestnancom
- Príležitosti pre ďalší rozvoj
- Široká škála benefitov (nad rámec legislatívnych požiadaviek)
- Bezpečný, zdravý a kvalitný pracovný život pre našich ľudí
- Bezpečnosť našich zamestnancov je našou prioritou
- Realizujeme komplexné bezpečnostné projekty
- Naším zamestnancom poskytujeme potrebné OOP

## Angažovaný člen komunity (ESG)

- Aktívna spolupráca s lokálnou komunitou, záujem o potreby regiónu a angažovanosť pri ich riešení - buď priamo alebo prostredníctvom Nadácie U. S. Steel Košice
- Prioritou v oblasti darovania a sponzoringu sú verejnoprospešné projekty pre deti, podpora zdravotníctva, vedy a vzdelávania, kultúry i športu
- Dobrovoľnícke programy
- Partner mnohých neziskových organizácií, ktoré sú aktívne pri riešení problémov a prichádzajú s inovatívnymi nápadiami v prospech rozvoja komunity, riešenia sociálnej pomoci pre hendikepovaných spoluobčanov i seniorov

## FINANCOVANIE UDRŽATEĽNÉHO RASTU

**Nariadenie o taxonómii (2020/852)** prijala Európska únia v júni 2020 a je kľúčovým prvkom európskeho plánu financovania udržateľného rastu. Taxonómia má dva ciele: povzbudiť hospodárske subjekty, aby určili svoju pozíciu vo vzťahu k trajektórii udržateľnej transformácie EÚ, a umožniť finančným subjektom uprednostniť pridelovanie finančných prostriedkov projektom a aktívam, ktoré sú považované za najviac podporujúce túto trajektóriu.

Na tento účel sa v nariadení vytvára klasifikácia (taxonómia) hospodárskych činností podľa ich potenciálneho príspevku k šiestim environmentálnym cieľom EÚ.

- I. **Zmierňovanie zmeny klímy**
- II. **Adaptácia na zmenu klímy**
- III. Udržateľné využívanie a ochrana vodných a morských zdrojov
- IV. Prechod na obehové hospodárstvo
- V. Prevencia a kontrola znečisťovania
- VI. Ochrana a obnova biodiverzity a ekosystémov

**Delegovaný akt o klíme** dopĺňa nariadenie o taxonómii a stanovuje technické kritériá skríningu pre prvé dva uvedené ciele. Ďalšie delegované akty sa budú uverejňovať postupne a budú sa týkať všetkých cieľov taxonómie.

Zvyšovanie našej udržateľnej ponuky je základom nášho podnikania. Poskytovaním nízkouhlíkových riešení (výrobkov) môžeme nielen zlepšiť našu udržateľnú budúcnosť, ale aj pozitívne ovplyvniť činnosť našich zákazníkov a dodávateľov.



Spoločnosť začala venovať značnú pozornosť zlepšovaniu našich klimatických údajov a systémov, ako aj revízií kritérií nášho portfólia výrobkov, aby bolo v súlade s povinnosťami vyplývajúcimi z nariadenia EÚ o taxonómii.

Nariadenie EÚ o taxonómii zavádza klasifikačný systém na vymedzenie hospodárskych činností, ktoré sú environmentálne udržateľné.

Ekonomické činnosti oprávnené na vykazovanie v súlade s taxonómiou EÚ sú uvedené v prílohách k Delegovanému nariadeniu Komisie (EÚ) 2021/2139, ktorým sa dopĺňa nariadenie Európskeho parlamentu a Rady (EÚ) 2020/852 ustanovením technických skríningových kritérií na určenie podmienky, za ktorých sa hospodárska činnosť kvalifikuje ako činnosť, ktorá podstatným spôsobom prispieva k zmierňovaniu zmeny klímy alebo prispôsobovaniu sa zmene klímy, a na určenie, či táto hospodárska činnosť nespôsobuje významné poškodenie niektorého z iných environmentálnych cieľov (ďalej len „Delegované nariadenie o klíme“), uverejnené v Úradnom vestníku EÚ dňa 9. decembra 2021. V prílohe I k delegovanému nariadeniu o zmene klímy sa stanovujú technické kontrolné kritériá určujúce podmienky, za ktorých sa hospodárska činnosť kvalifikuje ako činnosť, ktorá podstatným spôsobom prispieva k zmierňovaniu zmeny klímy, ako aj to, či hospodárska činnosť nespôsobuje významné poškodenie niektorého z iných environmentálnych cieľov definovaných nariadením o taxonómii; V prílohe II k tomuto nariadeniu sa stanovujú technické skríningové kritériá určujúce podmienky, za ktorých sa hospodárska činnosť kvalifikuje ako činnosť, ktorá významne prispieva k prispôsobeniu sa zmene klímy, ako aj to, či daná hospodárska činnosť významne nenaruša dosahovanie niektorého z iných environmentálnych cieľov.

Spoločnosť musí s účinnosťou od 1. januára 2022 predpísaným spôsobom vykazovať aj podiel svojich výnosov, kapitálových výdavkov (CAPEX) a prevádzkových výdavkov (OPEX), ktoré sú oprávnené na vykazovanie podľa taxonómie EÚ („taxonomicky oprávnené“), z celkových výnosov, CAPEX a OPEX spoločnosti za rok končiaci 31. decembra 2022.

Podľa príloh I a II delegovaného nariadenia o klíme spoločnosť **vykonala posúdenie oprávnenosti konsolidovanej účtovnej závierky podľa IFRS na základe taxonómie EÚ** a má tiež povinnosť vykazovať súlad s taxonómiou EÚ na základe kritérií technickej kontroly. Spoločnosť posúdila technické skríningové kritériá stanovené v delegovanom nariadení o klíme a na základe posúdenia kategorizovala svoje činnosti, ako činnosti nezosúladené s taxonómiou - keďže nespĺňajú kritériá technického skríningu.

## OPRÁVNEŇ ČINNOSTI PODĽA TAXONÓMIE

Hlavnou činnosťou skupiny je výroba a predaj ocelových výrobkov, medzi ktoré patria brámy, plechy, ocelové pásy, pocínované výrobky a špirálovo zvarané rúry. Obrat tvoria výnosy z predaja vlastných výrobkov a súvisiacich služieb po odpočítaní dane a zliav. Niektoré činnosti z ostatných výnosov boli vylúčené buď ich vykázaním podľa IAS 20 - Účtovanie štátnych dotácií a zverejňovanie štátnej pomoci, alebo ich druhom (výnosy vykazané podľa IFRS 9 Finančný nástroj: Vykazovanie a oceňovanie) (Poznámka 19 ku konsolidovanej účtovnej závierke). Neanalyzované činnosti predstavujú nehomogénne činnosti, ktoré sú samostatne nevýznamné, nesúvisia a nie sú zosúladené s hlavnou činnosťou skupiny a predstavujú hodnotu menšiu ako 1 % celkových výnosov a ostatných príjmov.

Ekonomické činnosti (1)	Kód(y) (2)	Absolútny obrat (3) (‘000 EUR)	Podiel obratu (4) %	Kritériá významného príspevku (‘Does Not Significantly Harm’ - nespôsobit významnú škodu)			Kritériá DNSH (‘Does Not Significantly Harm’ - nespôsobit významnú škodu)			Podiel obratu podľa taxonómie rok N-1 (19) Percento	Podiel obratu podľa taxonómie rok N (18) Percento	Kategória “(prechodná činnosť)” (21) T	Kategória (umožnenie činnosti alebo) (20) E
				Biodiverzita a ekosystémy (10) %	Znečistenie (9) %	Obehová ekonomika (8) %	Vodné a morské zdroje (7) %	Adaptácia na zmenu klímy (6) %	Zmierňovanie zmeny klímy (5) %				
<b>A. TAXONOMICKY OPRÁVNEŇ ČINNOSTI</b>													
A.1 Environmentálne udržateľné činnosti (v súlade s taxonómiou)			%										
Obrat environmentálne udržateľných činností (podľa taxonómie) (A.1)			%										
A.2 Činnosti oprávnené podľa taxonómie, ale nie environmentálne udržateľné (činnosti, ktoré nie sú v súlade s taxonómiou)			%										
Výroba základného železa a ocele a ferózliatin	24,10	3 405 838	88%										
Výroba rúr, dutých profilov a súvisiacich armatúr z ocele	24,20	64 500	2%										
Valkovanie úzkých pásov za studena	24,32	356 997	9%										
Obrat činnosti, ktoré sú oprávnené podľa taxonómie, ale nie sú environmentálne udržateľné (nie činnosti zosúladené s taxonómiou (A.2))		3 827 335	99%										
<b>Spolu (A.1 + A.2)</b>		<b>3 827 335</b>	<b>99%</b>										
<b>B. TAXONOMICKY NEOPRÁVNEŇ ČINNOSTI</b>													
Obrat taxonomicky neoprávnených činností (B)		60 118	1%										
<b>Spolu (A+B)</b>		<b>3 887 453</b>	<b>100%</b>										

Ekonomické činnosti (1)	Kód(y) (2)	Absolútny CapEx (3) (‘000 EUR)	Podiel CapEx (4) %	Kritériá významného príspevku (‘Does Not Significantly Harm’ - nespôsobiť významnú škodu)						Kritériá DNSH (‘Does Not Significantly Harm’ - nespôsobiť významnú škodu)						Podiel CapEx v roku N-1 prísposobení taxonómii (19) Percento	Kategória (umožnenie činnosti alebo) (20)	Kategória “(prechodná činnosť)” (21)
				Zmierňovanie zmeny klímy (5) %	Adaptácia na zmenu klímy (6) %	Vodné a morské zdroje (7) %	Obehová ekonomika (8) %	Znečistenie (9) %	Biodiverzita a ekosystémy (10) %	Zmierňovanie zmeny klímy (11) Á/N	Adaptácia na zmenu klímy (12) Á/N	Vodné a morské zdroje (13) Á/N	Obehová ekonomika (14) Á/N	Znečistenie (15) Á/N	Biodiverzita a ekosystémy (16) Á/N			
<b>A. TAXONOMICKY OPRAVNENÉ ČINNOSTI</b>																		
A.1 Environmentálne udržateľné činnosti (v súlade s taxonómiou)			%															
Kapitálové výdavky na environmentálne udržateľné činnosti (prísposobené taxonómii) (A.1)			%															
A.2 Činnosti oprávnené podľa taxonómie, ale nie environmentálne udržateľné (činnosti, ktoré nie sú v súlade s taxonómiou)																		
Výroba základného železa a ocele a ferozliatin	24,10	82 395	100%															
Kapitálové výdavky na činnosti oprávnené podľa taxonómie, ale nie environmentálne udržateľné (nie činnosti zosúladené s taxonómiou (A.2))		82 395	100%															
Spolu (A.1 + A.2)		82 395	100%															

**B. TAXONOMICKY NEOPRAVNENÉ ČINNOSTI**

Obrat taxonomicky neoprávnených činností (B)			%
Spolu (A+B)		82 395	100%

**Kapitálové výdavky (CAPEX)** pozostávajú z prírastkov nehnuteľností, strojov a zariadení vrátane investícií do nehnuteľností a majetku s právom užívania a nehmotného majetku (Poznámka 5, 7 ku konsolidovanej účtovnej závierke). Zahnuté je aj technické zhodnotenie dlhodobého majetku. Posudzovali sa všetky prebiehajúce investičné projekty. Všetky CAPEX boli určené ako oprávnené na základe taxonómie EÚ, keďže sa týkajú výroby a oprávnených činností buď priamo, alebo priamo vyplývajú z legislatívnych požiadaviek a zmien a súvisia s hlavnou oprávnenou činnosťou.

Ekonomické činnosti (1)	Kód(y) (2)	Absolútny OpEx (3) (‘000 EUR)	Podiel OpEx (4) %	Kritériá významného príspevku (‘Does Not Significantly Harm’ - nespôsobiť významnú škodu)						Kritériá DNSH (‘Does Not Significantly Harm’ - nespôsobiť významnú škodu)						Podiel OpEx prísposobení taxonómii rok N (18) Percento	Kategória (umožnenie činnosti alebo) (20)	Kategória “(prechodná činnosť)” (21)
				Zmierňovanie zmeny klímy (5) %	Adaptácia na zmenu klímy (6) %	Vodné a morské zdroje (7) %	Obehová ekonomika (8) %	Znečistenie (9) %	Biodiverzita a ekosystémy (10) %	Zmierňovanie zmeny klímy (11) Á/N	Adaptácia na zmenu klímy (12) Á/N	Vodné a morské zdroje (13) Á/N	Obehová ekonomika (14) Á/N	Znečistenie (15) Á/N	Biodiverzita a ekosystémy (16) Á/N			
<b>A. TAXONOMICKY OPRAVNENÉ ČINNOSTI</b>																		
A.1 Environmentálne udržateľné činnosti (v súlade s taxonómiou)			%															
OpEx (prevádzkové náklady) environmentálne udržateľných činností (podľa taxonómie) (A.1)			%															
A.2 Činnosti oprávnené podľa taxonómie, ale nie environmentálne udržateľné (činnosti, ktoré nie sú v súlade s taxonómiou)																		
Výroba základného železa a ocele a ferozliatin	24,10	105 015	100%															
OpEx (prevádzkové náklady) činností oprávnených podľa taxonómie, ale nie environmentálne udržateľných (nie činnosti zosúladených s taxonómiou (A.2))			%															
Spolu (A.1 + A.2)			%															

**B. TAXONOMICKY NEOPRAVNENÉ ČINNOSTI**

Obrat taxonomicky neoprávnených činností (B)			%
Spolu (A+B)		105 015	100%

**Prevádzkové náklady (OPEX)** pozostávajú z nekapitalizovaných nákladov súvisiacich s výrobou Spoločnosti, okrem odpisov, nákladov na tvorbu rezervy na emisie CO<sub>2</sub>, kurzových strát/ziskov a zahrňajú priame náklady súvisiace s výskumom a vývojom, rekonštrukciou budov opravou a servisom majetku alebo krátkodobým prenájmom, ktoré sa týkajú daňovo oprávnenej hlavnej hospodárskej činnosti. Všetky OPEX boli určené ako oprávnené na základe taxonómie EÚ, keďže sa týkajú výroby a oprávnených činností buď priamo, alebo priamo vyplývajú z legislatívnych požiadaviek a zmien a súvisia s hlavnou oprávnenou činnosťou.



STRATÉGIA

## ETIKA A PRINCÍPY PODNIKANIA



5 RODOVÁ ROVNOSŤ



### Transparentnosť a spoľahlivé riadenie spoločnosti sú základom všetkého, čo robíme.

Od svojho vzniku spoločnosť U. S. Steel preukazuje záväzok podnikať eticky, čestne a v súlade s platnými zákonmi a predpismi. Začiatkom 20. storočia náš spoluzakladateľ a prvý predseda, sudca Elbert Gary, vyvinul to, čo je všeobecne považované za vôbec prvý firemný etický kódex, známy ako Garyho princípy. Hodnoty uvedené v týchto deviatich jednoduchých vyhláseniach zdôrazňujúcich integritu, spravodlivosť a zodpovednosť sú základom S.T.E.E.L. Princíпов, ktoré dnes používame na vyjadrenie našich dlhodobých základných hodnôt zmysluplným a zapamätateľným spôsobom.

Morálna integrita a etické správanie sú základom našich kľúčových hodnôt a sú tiež enormne dôležité pre náš kontinuálny úspech, pretože neustále intenzívne upriamujeme našu pozornosť na kľúčové oblasti podnikania, ktoré z nás robia lepšiu, konkurencieschopnejšiu spoločnosť.

### KÓDEX ETICKÉHO SPRÁVANIA

Kódex etického správania U. S. Steel Košice, základný interný predpis, je stavebným pilierom dôvery potrebnej pre dlhodobý úspech našej spoločnosti. Princípy S.T.E.E.L. tvoria základ nášho Kódexu etického správania a programu etiky a dodržiavania princíпов a naše podnikanie musíme vždy vykonávať v rámci týchto dlhodobých základných hodnôt: Safety First, Trust & Respect, Environmental Stewardship, Excellence and Accountability, and Lawful & Ethical Conduct (Bezpečnosť na prvom mieste, Dôvera a rešpekt, Ochrana životného prostredia, Excelentnosť a zodpovednosť, a Zákonné a etické správanie).

Kódex špeciálne dbá i na dodržiavanie ľudských práv zamestnancov formou zákazu otroctva, detskej práce a dôrazom na boj proti korupcii a úplatkárstvu. USSK, vďaka jeho obsahu a zásadám v ňom obsiahnutým, dokazuje svoju povest spoločnosti rešpektujúcej svojich zamestnancov, akcionárov, obchodných partnerov a spoločenstvá, v ktorých pôsobí.



## PRINCÍPY

[Kódex správania dodávateľa](#)

[Kódex etického správania USSK](#)

[Protikorupčné princípy](#)

[Konflikt záujmov](#)

[Sexuálne obťažovanie a iné formy diskriminácie](#)

[Dary a pohostenia](#)

[Protikorupčné pravidlá pre Tretie osoby](#)

[Politika bezpečnosti a ochrany zdravia pri práci](#)

## ŠKOLENIA PRE ZAMESTNANCOV A KOMUNIKÁCIA

U. S. Steel Košice, s.r.o. patrí medzi **lídrov v presadzovaní obchodnej etiky a boja proti korupcii na Slovensku**. Zamestnanci sú pravidelne informovaní o novinkách v tejto oblasti a rôznych témach s etickým dosahom prostredníctvom intranetovej stránky USSK (časti Etika a dodržiavanie princíпов), štvrťročného bulletinu Na slovíčko o etike, emailových Odporúčaní alebo krátkych videí na tému etiky. V roku 2022 si zamestnanci mohli svoje vedomosti rozšíriť aj formou **online školenia**, a to s dôrazom na Princíp 2 Kódexu etického správania - Dôvera a rešpekt pod názvom Vytváranie pracoviska založeného na rešpekte.

Tak, ako každý rok, aj v roku 2022 sa naša spoločnosť pripojila s ostatnými fabrikami v rámci United States Steel Corporation k už 12. ročníku **Týždňa etiky a dodržiavania princíпов**. Od 7. do 11. novembra si zamestnanci prostredníctvom e-mailov od najvyšších predstaviteľov korporácie, online školenia týkajúceho sa problematiky Sexuálneho obťažovania a Prieskumom etickej kultúry pripomínali náš spoločný záväzok: „**Robiť to, čo je správne.**“ Zároveň bol počas Týždňa etiky odštartovaný **proces každoročnej Výročnej certifikácie**, počas ktorého sa všetci zamestnanci a zamestnanci dcérskych spoločností oboznámili s vybranými Princípami a Kódexom spoločnosti a potvrdili svoj záväzok ich dodržiavať.

## ETICKÁ LINKA

Akékoľvek neetické či nedovolené správanie môžu zamestnanci oznámiť svojmu priamemu nadriadenému, alebo prostredníctvom Etickej linky U. S. Steel dostupnej telefonicky, poštou, alebo prostredníctvom internetu. Okrem zamestnancov Skupiny môžu Etickú linku U. S. Steel kontaktovať aj externé subjekty a oznamovať neetické, resp. nedovolené správanie vo vzťahu k USSK.

V záujme podpory transparentnosti a účinnosti Etickej linky sa zamestnancom pravidelne poskytuje počet a typy prijatých oznámení o údajnom pochybení, typy opatrení prijatých v reakcii na opodstatnené obvinenia a anonymizované zhrnutia vybraných prípadov. Korporačný výbor pre audit dostáva štvrťročne ďalšie údaje o nových správach a uzavretých prípadoch, ako aj zhrnutia významných obvinení a vyšetrovaní, aby mu pomohli uľahčiť dohľad nad programom etiky a dodržiavania pravidiel.

1

### Prijatie podnetu

Oznamovateľ kontaktuje etickú linku (telefonicky/online/email) alebo na ňu upozorní interný zdroj, ktorý zadáva oznámenie do evidenčného systému správy oznámení

Okamžité bezpečnostné problémy a hrozby sa eskalujú na úsek Bezpečnosť a Ochrana

Interný audit korporácie má prístup ku všetkým správam

2

### Kontrola a pridelenie

Administrátor posúdi obsah podnetu, potvrdí príjem a pridelí to príslušnému vyšetrovateľovi

Závažné problémy sa posúvajú na výbor pre audit na korporáčnej úrovni; v prípade potreby sa poskytujú pravidelné aktualizácie

Vyšetrovatelia zahŕňajú vyškolený personál z úsekov ľudských zdrojov, bezpečnosti a ochrany, interného auditu a právneho úseku

3

### Vyšetrovanie

Vyšetrovateľ vykoná príslušné vyšetrovanie a vypracuje písomnú správu dokumentujúcu zistenia a prípadné nápravné opatrenia

Vyšetrovanie môže zahŕňať kontrolu dokumentov, rozhovory a ďalšie relevantné kroky

Dôvernoscť je zachovaná v maximálnej možnej miere

4

### Uzavretie prípadu

Komisia pre uzavretie prípadov skúma proces vyšetrovania, zistenia a závery

Komisia pozostáva so zástupcov korporácie a USSK z oddelení ľudských zdrojov, bezpečnosť a ochrana, právneho úseku a interného auditu

Vyšetrovanie sa uzavrie len v prípade konsenzu Komisie pre uzavretie prípadu

Oznamovateľ je informovaný o ukončení vyšetrovania resp. o prijatých nápravných opatreniach

5

### Reportovanie podnetov a výsledkov vyšetrovaní

Zamestnanci sú informovaní o prehľade o činnosti etickej linky a o vybraných vyšetrovaniach

Výbor pre audit na korporáčnej úrovni dostáva podrobné štvrťročné správy:

Aktualizácie týkajúce sa vyšetrovaní

Údaje a trendy o nových podnetoch (podľa miesta, vydania, anonymity nahlasovateľa)

Údaje a trendy týkajúce sa uzavretých prípadov (nápravné opatrenia, miery opodstatnenosti)



## SPOLOČNOSŤ U. S. STEEL BOLA VYHLÁSENÁ ZA JEDNU Z NAJETICKEJŠÍCH SPOLOČNOSTÍ NA SVETE ZA ROK 2022

Inštitút Ethisphere, globálny líder v definovaní a presadzovaní štandardov etických obchodných postupov, zaradil spoločnosť U. S. Steel na zoznam najetickejších spoločností na svete za rok 2022.



Proces hodnotenia najetickejších spoločností na svete, ktorý je založený na patentovanom etickom kvociente® inštitútu Ethisphere, zahŕňa komplexné porovnanie a hodnotenie riadenia, vedenia a reputácie, hodnotenie programov etiky a dodržiavania pravidiel, hodnotenie etickej kultúry a vplyvu spoločnosti na životné prostredie s cieľom podporiť silný hodnotový reťazec. Tento proces slúži ako operačný rámec na zachytenie a kodifikáciu špičkových postupov organizácií v rôznych odvetviach a na celom svete.

## NÁKUP

Vyhľadávame čo najefektívnejšie spôsoby nákupu, s cieľom participovať na dosiahnutí ekonomických prínosov a zvyšovaní konkurencieschopnosti našej spoločnosti. Všetky tieto aktivity sú realizované pri zachovávaní transparentnosti nákupného procesu, centralizovanej zodpovednosti za výber dodávateľa, vyjednávanie a riadenie zmlúv.

Spolupráca so všetkými organizačnými jednotkami, či už priamo z prostredia Výroby, Enviromentu, Výskumu, ale aj s dodávateľmi, nám umožňuje prinášať nové trendy a inovácie, ktoré si často vyžadujú systémové a dlhodobé riešenia.

Sústavne vylepšujeme spoluprácu s dodávateľmi, zatiaľ čo **transparentnosť a etické pravidlá** považujeme za nutnosť pre **budovanie dlhodobých vzťahov**. Ich výkonnosť pravidelne hodnotíme, poskytujeme spätnú väzbu, sledujeme a kontrolujeme nápravné opatrenia pre ďalší rozvoj a zlepšovanie prístupu našich dodávateľov. Zároveň aj v oblasti komunikácie

s dodávateľmi prinášame aktivity spojené s trvalou udržateľnosťou – využívanie elektronickej komunikácie prostredníctvom web portálu a mnohé iné elektronické nástroje.

Dlhodobé partnerstvo s dodávateľmi považujeme za základ rozvoja oboch strán.

Spoločensky zodpovedný prístup presadzujeme pri nákupe aj v troch nasledovných oblastiach: použitie alternatívnych materiálov, ekologickejší prístup k preprave a obehová ekonomika v dodávateľskom reťazci.

## KÓDEX SPRÁVANIA DODÁVATEĽOV

Okrem našich zamestnancov očakávame, že naši obchodní partneri budú zdieľať naše hodnoty a konať v súlade so S.T.E.E.L. princípmi. **Naše štandardné zmluvné podmienky, Kódex etického správania a Protikorupčné pravidlá pre tretie strany podrobne opisujú naše očakávania.** Okrem toho sme v priebehu roka 2022 intenzívne pracovali na implementácii Kódexu správania dodávateľov.

**Kódex správania dodávateľov**, ktorý je publikovaný na našej webstránke, hovorí o dodržiavaní našich minimálnych požiadaviek na etické správanie a zákonné podnikanie, dodržiavanie ľudských práv, adekvátnych pracovných podmienok a v neposlednom rade aj o ochrane životného prostredia v celom dodávateľskom reťazci. Medzi priority taktiež patrí boj proti korupcii, eliminácia konfliktu záujmov, či ochrana hospodárskej súťaže a férové obchodovanie.

## KONFLIKTNÉ MINERÁLY

USSK, ako dcérska spoločnosť spoločnosti United States Steel Corporation, sa zaviazala k **dodržiavaniu právnych a etických noriem vo všetkých svojich obchodných činnostiach** a dodržiava aj ustanovenia aplikovateľných právnych predpisov USA (Dodd-Frankov zákon o reforme finančných trhov a ochrane spotrebiteľa, HR 4173, § 1502) a EÚ (Nariadenia EÚ o konfliktných mineráloch č. 2017/821) týkajúcich sa konfliktných minerálov. Jediné výrobky vyrábané spoločnosťou USSK, ktoré obsahujú konfliktné minerály a na ktoré sa vzťahuje Dodd-Frankov zákon a nariadenie EÚ o konfliktných mineráloch, sú jej výrobky obalovej vetvy, ktoré majú cínový povlak.

Na základe primeranej náležitej starostlivosti a podľa svojich najlepších vedomostí, spoločnosť USSK počas roku 2022 **nevyrábala žiadne výrobky s použitím konfliktných minerálov pochádzajúcich z Konžskej demokratickej republiky (KDR)**, alebo z jej susedných krajín, ktoré financovali alebo zvýhodňovali ozbrojené skupiny v tomto regióne, alebo iných oblastiach zasiahnutých konfliktom a vysoko rizikových oblastiach.

**V súlade s legislatívou a vykonávacími predpismi** bude USSK naďalej monitorovať svoj dodávateľský reťazec, s cieľom zistiť pôvod konfliktných minerálov, ktoré USSK používa pri výrobe svojich výrobkov a poskytovať všetky požadované informácie a aktualizácie. USSK bude naďalej **proaktívne spolupracovať so svojimi dodávateľmi a zákazníkmi na overovaní zdroja konfliktných minerálov vo svojom dodávateľskom reťazci.**



OSLAVA INOVÁCIÍ

## INOVÁCIA PROCESOV



### SPOLUPRÁCA SO ZÁKAZNÍKMI NA SPOLOČNOM ÚSPECHU

V posledných rokoch sme spolupracovali s niekoľkými zákazníkmi pri riešení konkrétnych problémov počas procesu navrhovania, s cieľom zabezpečiť lepšie výsledky. To, čo sa začalo ako ad-hoc požiadavky od zákazníka, sa postupom času vyvinulo na prebiehajúcu spoluprácu, prispôbené riešenia a diferencovanejšie produkty.

Takáto spolupráca bola mimoriadne úspešná, z veľkej časti z dôvodu vysokej úrovne dôvery, ktorú sme v priebehu času vybudovali s našimi zákazníkmi prostredníctvom našich silných obchodných vzťahov. Ide o vzájomnú úctu k vedomostiam a odborným znalostiam druhého, komplexné vzájomné porozumenie podnikania druhej strany, ako aj istota, že každá strana splní svoje záväzky.

Neustále sa snažíme zlepšovať všetky aspekty nášho podnikania, vrátane optimalizácie toho, ako vyrábame oceľ, čo nám otvára nové obzory. Sme presvedčení, že dlhodobý úspech závisí od našej schopnosti prispôbiť sa meniacim sa potrebám našich zákazníkov a životného prostredia.

Tieto zákazky začínajú porozumením obchodných potrieb našich zákazníkov, inžinierskych požiadavok, ako aj možných problematických aspektov. Následne identifikujeme riešenie, ktoré by mohlo vytvoriť špecializovaný produkt alebo upravovať už existujúci, aby vyhovoval ich potrebám. Čím viac zákazníci vedia o vlastnostiach ocele a spôsoboch, ako sa dá použiť, tým viac sa obracajú na diferencované oceľové výrobky ako riešenie v skoršom procese navrhovania a posúvajú hranice jej používania.



# OSLAVA INOVÁCIÍ



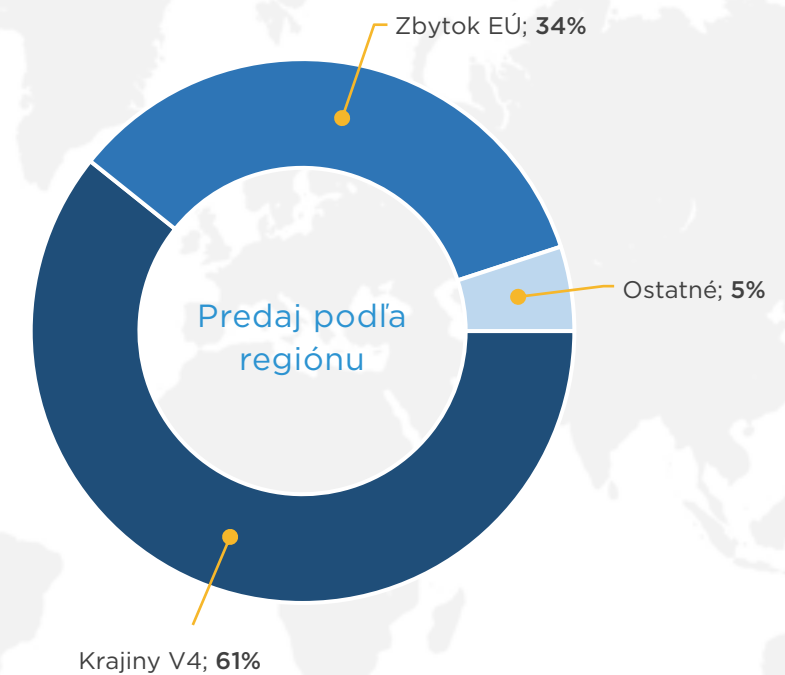
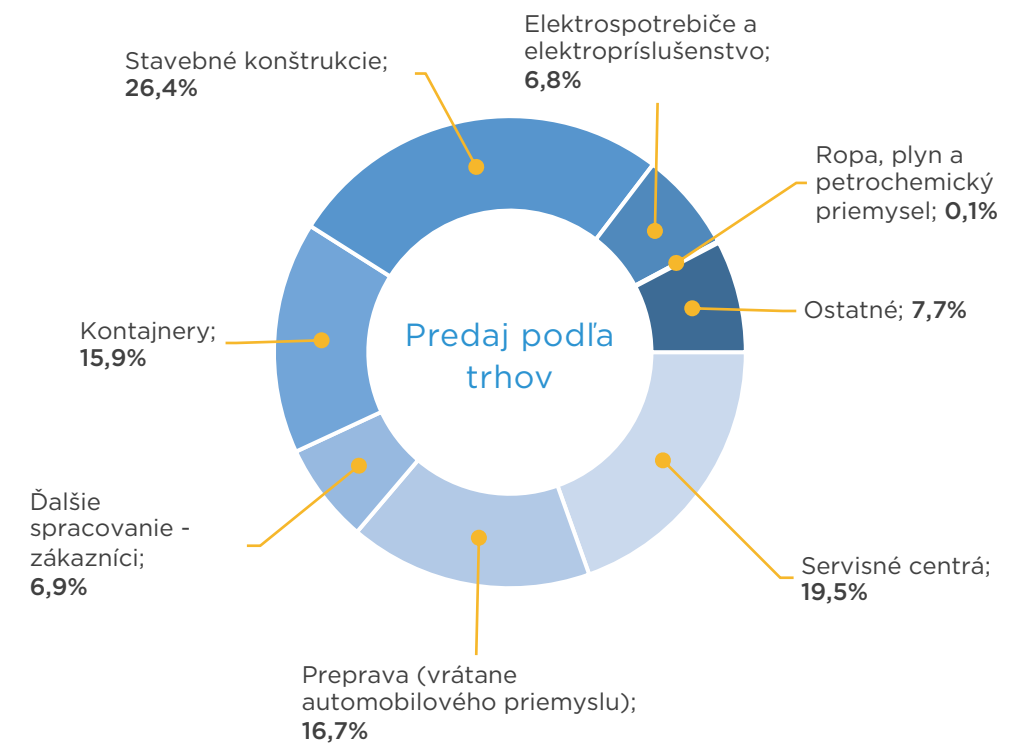
OSLAVA INOVÁCIÍ

# PRODUKTY A PRIEMYSELNÉ RIEŠENIA



Naši zákazníci vyžadujú vysoký výkon a udržateľnejšie riešenia. V rámci spoločnosti robíme všetko preto, aby sme ich potreby uspokojili.

Skupina dodáva svoje výrobky do rozličných ocelí spracujúcich sektorov, servisných centier, do **stavebného, automobilového, dopravného a prepravného priemyslu, do odvetví ďalšieho spracovania a na výrobu elektrospotrebičov**. Na udržanie si konkurencieschopnosti v zložitých trhových podmienkach sa zameriava na aktivity a projekty, ktoré sú hlavným nástrojom na vytváranie rozhodnutí a implementovanie projektov vedúcich k zvyšovaniu kvality produktov a služieb, udržateľnému zvyšovaniu ziskovosti a zlepšovaniu finančnej stability Skupiny.



## Hlavné teritória

Hlavnými teritóriami, na ktorých Skupina U. S. Steel Košice pôsobí, sú stredná a západná Európa.





OSLAVA INOVÁCIÍ

## KVALITA A TECHNICKÝ SERVIS ZÁKAZNÍKOM (CTS)

USSK má zavedený a certifikovaný systém manažerstva kvality (SMK) podľa **normy EN ISO 9001 a podľa normy IATF 16949 pre automobilový priemysel**, ktorého výkon preveruje raz ročne akreditovaný certifikačný orgán. Spoločnosť je držiteľom niekoľkých desiatok výrobných certifikátov na svoje finálne a vedľajšie produkty a má takisto akreditovaných niekoľko laboratórií podľa normy EN ISO/IEC 17025.

V roku 2022 Spoločnosť úspešne absolvovala **dozorný audit podľa EN ISO 9001:2015 a IATF 16949:2016**, čím potvrdila vhodnosť a efektívnosť zavedených procesov. V rámci transformačných procesov USSK boli aj v tejto oblasti zefektívnené viaceré činnosti a vyvinuté aktivity, s cieľom kumulovať činnosti spojené s plnením požiadaviek certifikovaných manažérskych systémov USSK v oblasti environmentu, energetickej efektívnosti, bezpečnosti a údržby železničnej dopravy (ECM) a s víziou zavedenia integrovaného manažérskeho systému.

V oblasti **internej kvality**, pri definovaní náročných interných cieľov, bola kvalita dodávok v roku 2022 hodnotená zákazníkmi USSK pozitívne.

- **Cieľ 1,33 %** pre kategóriu Preklasifikovaný materiál (Divert) bol splnený na úrovni **1,40 %**
- **Cieľ 0,92 %** pre kategóriu Opravovaný materiál (Retreat) bol na konci roka na úrovni **1,07 %**

**V oblasti externej kvality** sme v roku 2022 dosiahli pozitívne výsledky pokiaľ ide o reklamácie našich zákazníkov. Počet obdržaných reklamácií sa oproti roku 2021 znížil o 4%.

Vo vzťahu k spolupráci so zákazníkmi, je neoddeliteľnou a veľmi významnou súčasťou monitorovania pohľadu zákazníkov na našu spoločnosť, **prieskum spokojnosti zákazníkov s kvalitou produktov a kvalitou nami poskytovaných služieb**. Na prieskum v roku 2022 odpovedalo tak, ako v minulom roku, rekordných 99 % opýtaných zákazníkov a ich spokojnosť dosiahla hodnotu **1,69** (pri stupnici 1 - vynikajúce až 5 - nedostatočné). **Tento výsledok patrí medzi tri najlepšie výsledky prieskumu spokojnosti zákazníkov od začiatku pôsobenia U. S. Steel v Košiciach**. Prieskum spokojnosti jasne ukázal, že pri veľmi solídnej kvalite našich výrobkov, sme v porovnaní s konkurenciou lídrom, ba priam vzorom v oblasti včasnosti dodávok, obchodného servisu, ale predovšetkým v oblasti technického servisu zákazníkom.



OSLAVA INOVÁCIÍ

## VÝSKUM A VÝVOJ



### Prispievame k zvýšeniu efektívnosti a udržateľnosti

Výskum a vývoj v roku 2022 reagoval na aktuálny stav na trhu s oceľou, na energetickú krízu ako aj celkovú situáciu spôsobenú vojnou na Ukrajine. Cieľom výskumno-vývojových aktivít bolo preto na jednej strane zlepšovanie a optimalizácia výrobných procesov a na druhej strane uspokojenie zákazníckych požiadaviek. Pre zrýchlenie a zefektívnenie vývoja projektov sa osvedčilo zavedené agilné riadenie projektov.

## ZAMERANIE VÝSKUMNO-VÝVOJOVÝCH ČINNOSTÍ

- Zvyšovanie produktivity a efektívnosti výroby prinieslo znížovanie emisií CO<sub>2</sub> ako aj znížovanie energetickej náročnosti výroby a výrobných nákladov.
- V oblasti prvovýroby boli optimalizované procesy dezoxidácie, legovania a odlievania ocelí.
- Pri modelovaní hutníckych procesov pokračovalo využitie pokrokových analytických metód a umelej inteligencie.
- Významne sa rozšírila skupina výrobkov, u ktorých implementácia modelov na predikciu mechanických vlastností nahradila realizáciu mechanickej skúšky. Okrem úspory materiálu a času na odber a spracovanie vzoriek, bolo eliminované riziko úrazov spojené s týmito činnosťami.
- Neoddeliteľnou súčasťou výskumu a vývoja bolo zvyšovanie kvality výrobkov. Boli realizované projekty zamerané na zlepšenie vnútornej čistoty, povrchovej kvality a mechanických vlastností ocelí.
- Pokračoval vývoj nových akostí ocelí šitých na mieru pre konkrétne potreby a požiadavky zákazníkov. Mechanické vlastnosti viacerých výrobkov boli modifikované podľa ich špecifických požiadaviek. Okrem vývoja nových akostí ocelí bolo naše výrobné portfólio rozšírené tiež o nové hrúbky a šírky.
- Výrobky s najvyššou pridanou hodnotou boli vyrábané pre strategické odvetvia - automobilový, obalový a elektrotechnický priemysel a stavebníctvo.

## AUTOMOBILOVÝ PRIEMYSEL

- V oblasti plechov určených pre automobilový priemysel pokračoval výskum a vývoj vysokopevných akostí so zlepšenou ťažnosťou. Tieto umožňujú našim zákazníkom pri zachovaní bezpečnosti pasažierov používať na výrobu áut tenšie plechy, a tým znížovať ich hmotnosť, ako aj množstvo produkovaných emisií.
- Pokračovalo rozšírenie portfólia akostí pozinkovaných plechov s riadenou povrchovou mikrogeometriou.
- Pomocou sofistikovaných 3D automatizovaných optických systémov pokračovalo rozširovanie databázy materiálových kariet o nové akosti a rozmery. Tieto karty používajú zákazníci z automobilového priemyslu pre numerické simulácie procesu lisovania v softvéri Autoform.
- Významný progres bol zaznamenaný aj v oblasti výskumu a vývoja elektrických ocelí, vhodných pre výrobu elektrických a hybridných motorov.

## OBALOVÝ PRIEMYSEL

- Úspešne pokračoval projekt vývoja nových akostí pocinovaných plechov s významne zlepšenou ťažnosťou, ktoré požadovali zákazníci na výrobu odtrhávacích viečok plechoviek (známych pod skratkou EOE - Easy Open Ends).



- Boli vyvinuté dve nové kontinuálne žíhané akosti pocínovaných plechov, ktoré nahradili akosti vyrábané doteraz poklopovým žíhaním. Týmto spôsobom sa znížila energetická náročnosť výroby a výrobné náklady.
- Úspešne pokračoval aj projekt vývoja, aplikácie a testovania bezchrómovej pasivácie pocínovaných plechov, na ktorom USSK ako člen medzinárodnej asociácie APEAL úzko spolupracuje s ďalšími európskymi výrobcami pocínovaných plechov, dodávateľmi lakov a zákazníkmi.

## ELEKTROTECHNICKÝ PRIEMYSEL

- Bola vyvinutá nová akosť elektrickej ocele pre robotické aplikácie, u ktorej je potrebné garantovať nielen elektromagnetické vlastnosti ale aj vysokú tepelnú vodivosť.
- V oblasti elektrických ocelí bolo vyvinutých tiež niekoľko nových akostí s nízkymi mernými stratami a vysokou polarizáciou, ktoré umožňujú výrobu elektrických motorov s vyššou účinnosťou.

## STAVEBNÍCTVO

- Inovácie prebehli aj v oblasti plechov s organickými povlakmi, používaných v stavebnom priemysle. Týkali sa najmä implementácie nových farieb s lepšou trvanlivosťou a koróznou odolnosťou, ako aj s vyššou oteruvzdornosťou, ktorá lepšie chráni povrch pred poškrabaním.

V roku 2022 náklady spojené s činnosťou útvaru Výskum a vývoj predstavovali 2,91 milióna EUR (2021: 2,95 milióna EUR). Určitá časť z týchto nákladov, ak bola oprávnená, bola zahrnutá do celkových nákladov na projekty, ktoré boli identifikované, že spĺňajú podmienky pre daňový superodpočet na výskum a vývoj. Celková výška nákladov, ktoré splnili podmienky pre daňový superodpočet na výskum a vývoj na rok 2022, sa po doplnení o sumu nákladov na prevádzkové skúšky odhadovala v sume 11,2 miliónov EUR (2021: 14 miliónov EUR).

OSLAVA INOVÁCIÍ

# KAPITÁLOVÉ INVESTÍCIE

9 PRIEMYSEL, INOVÁCIE  
A INFRAŠTRUKTÚRA



## INFRAŠTRUKTÚRNE PROJEKTY

V roku 2022 náš program obnovy ohrievačov vetra VP pokračoval modernizáciou Ohrievača vetra č. 12 na Vysokej peci č. 1. Ide o tretí z troch ohrievačov vetra, ktoré sa na tejto peci modernizujú, čím sa okrem predĺženia ich životnosti dosahuje aj zvýšenie účinnosti a finančná návratnosť v podobe úspory energií. Lepšia účinnosť a nižšia spotreba energií povedú k zníženiu emisií CO<sub>2</sub>.

Medzi ďalšie úspešné infraštruktúrne projekty patrila Rekonštrukcia železničného mosta č. 5 a nákup zariadení na prekládku surovín, ktoré zvýšili spoľahlivosť dopravy a manipulácie so surovinami.

V oblasti bezpečnosti bola dokončená druhá etapa modernizácie komponentov Man Down Alarm systému USSK, s cieľom zvýšiť jeho spoľahlivosť. Tento projekt podporil našu schopnosť rýchlo reagovať na nežiaduce udalosti v oblastiach s nebezpečenstvom výskytu plynu a výrazne znížil pravdepodobnosť vážneho zranenia alebo úmrtia. Ďalšie projekty, ako inštalácia chemickej práčky, meranie energií na troskovisku a optický emisný spektrometer, zlepšili celkový technický stav zariadení v USSK.



## IT PROJEKT - NOVÝ STRATUS SERVER

Významným IT projektom bola inštalácia Stratus servera pre Teplú valcovňu. Projekt zlepšil kompatibilitu s používanými operačnými a databázovými systémami.

## ĎALŠIE ÚSPEŠNÉ IT PROJEKTY

Náhrada sieťových zariadení, desktopov, UPS, mobilných zariadení, tlačiarň a čítačiek čiarových kódov zvýšila spoľahlivosť a bezpečnosť IT infraštruktúry USSK.

## PROJEKTY ZAMERANÉ NA ZVÝŠENIE EFEKTÍVNOTI VYUŽÍVANIA ENERGIÍ, SUROVÍN A INÝCH ZDROJOV

Medzi tieto projekty patrila 10. etapa prebiehajúceho programu LED svetlá, zameraného na zníženie spotreby elektrickej energie a našej uhlíkovej stopy, využívaním modernej technológie LED osvetlenia v celom areáli.

Ďalšími úspešnými projektmi na zníženie nákladov boli modifikácia rozvodného systému dusíka pre Vysoké pece a Koksovňu, regulácia dodávky priemyselnej vody, inšpekčný systém valcov Teplej valcovne a eliminácia použitia pary na Pozinkovacej linke č. 3. V neposlednom rade, projekty demagnetizácie rúr a zvýšenia kvality výstupnej kontroly na Pozinkovacej linke č. 2, ktoré viedli k podpore predaja našich výrobkov, prispeli k zvýšeniu našej konkurencieschopnosti a udržaniu našej silnej pozície na trhu.



OSLAVA INOVÁCIÍ

## CARNEGIE WAY - NAŠA CESTA, MDCC A BESTX



**Andrew Carnegie**

1835 - 1919



Po úspešnej transformácii **Carnegie Way - naša cesta** v roku 2013, sa U. S. Steel Košice v roku 2019 podarilo úspešne implementovať aj **Moving Down The Cost Curve (MDCC)** - Posúvanie nákladovej krivky dole. Cieľom bolo posilniť našu konkurencieschopnosť znižovaním nákladov v období troch rokov (2019 - 2021). V rámci tejto iniciatívy sú prínosy projektov hodnotené aj podľa prísnejšej metodiky, a to vrátane požiadavky ich **trojročnej udržateľnosti**. Od spustenia MDCC sa podarilo identifikovať projekty s trojročným prínosom vo výške **688 miliónov USD**. Tímy identifikovali **spolu 699 nápadov**, pričom 498 z nich sme sa rozhodli implementovať v tomto trojročnom období.

Keďže k 31. decembru 2021 boli všetky MDCC projekty ukončené, prijali sa nové projekty s dvojročnou udržateľnosťou a bázou roku 2021 s novým názvom **BESTx**. Cieľom bolo posilniť našu konkurencieschopnosť znižovaním nákladov a zvýšiť profitabilitu plochých valcovaných



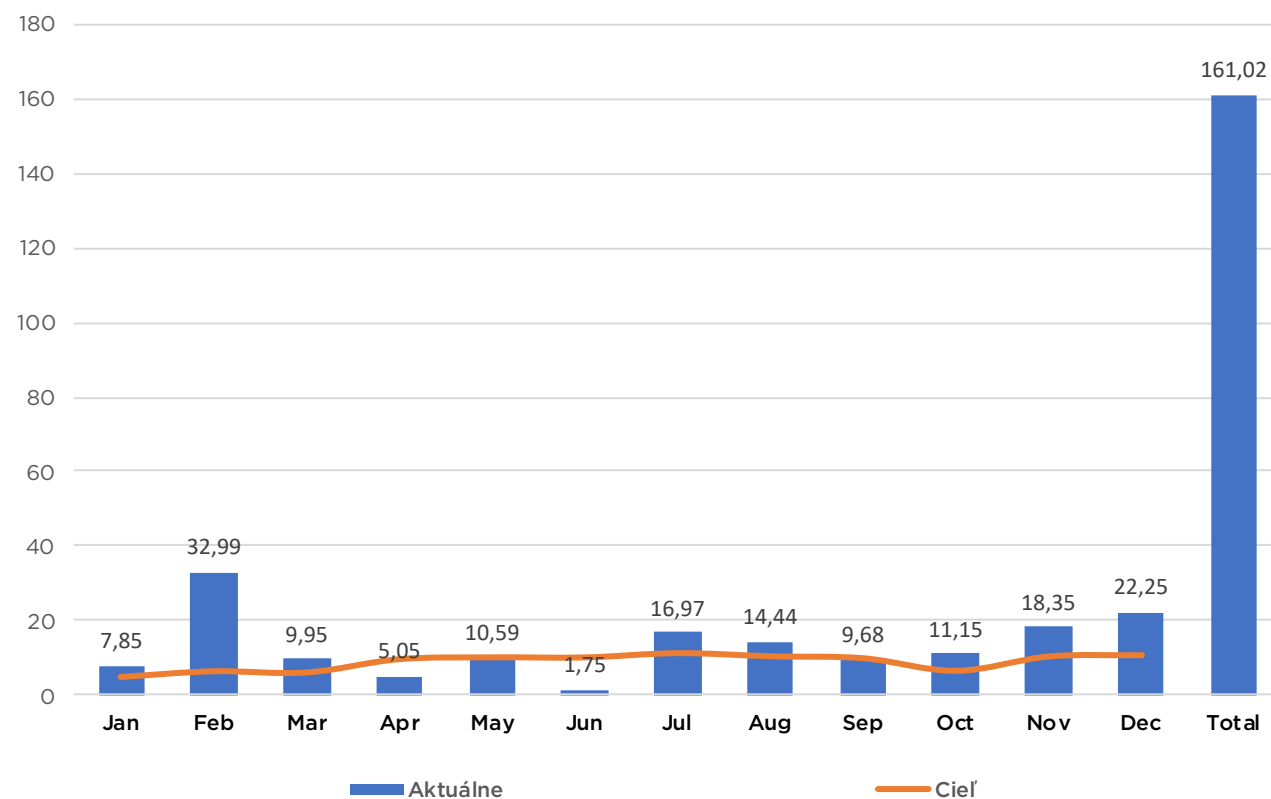
výrobných v období ďalších rokov. V rámci tejto iniciatívy BESTx sú prínosy projektov hodnotené podľa ešte prísnejšej metodiky akou bolo v MDCC, s bázou roku 2021 a to vrátane požiadavky ich dvojročnej udržateľnosti. Poznatky zo školení Lean Six Sigma, riadenie zmeny a líderstva boli spojené do tejto unikátnej metódy zlepšovania.

**V roku 2022** prínosy prinášalo spolu **198 BESTx projektov v celkovej hodnote 161 miliónov USD**, čo je o 51 miliónov USD viac, ako bol stanovený cieľ 110 miliónov USD (len projekty prinášajúce zlepšenie EBIDTA).

Inovatívne nápady zamestnancov priniesli zlepšenia vo viacerých kľúčových oblastiach. Úspešné projekty boli prijaté na všetkých úsekoch spoločnosti - **Bezpečnosť, Výroba, Podpora výroby, Predaj, Nákup, Environment, Výskum, Energetický úsek a ďalších**. To znamená, že prínosy boli viditeľné okrem tradičných výrobných parametrov, akými sú výťažnosť a produktivita liniek, nižšia energetická náročnosť výroby, eliminácia strát z nekvality, ako aj pri znižovaní nákladov na komponenty a náhradné dielce s vyššou životnosťou, aj na iných úsekoch spoločnosti. Výborné výsledky priniesli aj **Digitálne projekty**, ktoré boli orientované aj na iné digitálne oblasti procesov nielen Advance Analytic (Pokročilá Analýza), ako to bolo v minulosti.

Ťažiskom zlepšenia však boli **energetické projekty** orientované na úsporu energií, najmä technických plynov, elektrickej energie, ako aj technologickej pary. Pravidelné mesačné Energetické BEST x mítingy venované tejto tematike prispeli nemalým dielom k zmierneniu neúnosného zvyšovania cien energií v minulom roku. Najlepším energetickým projektom bola **Úprava Turbo Generátora č.2**. Pre aspoň čiastočné zvýšenie výroby elektrickej energie sa vykonala úprava agregátov TG2 ako aj ďalšie organizačno-technické opatrenia, čím sa docielila vyššia efektívnosť a produktivita zariadenia.

**Kumulatívny vplyv na EBITDA v roku 2022: Celkové opakujúce sa a jednorazové benefity (bez CAPEX nákladov)**



## NAJÚSPEŠNEJŠIE BESTX PROJEKTY (2022)

- **Bezplatné pridelenie emisných kvót CO<sub>2</sub>** - spoločnosť USSK identifikovala možnosť zvýšiť výrobu surového železa v roku 2021 nad 3,96 miliónov ton (a následne výrobu aglomerátu), čím prekročila 85 % HAL (historická úroveň produkcie ako priemer z rokov 2014 - 2018), a to nám pomohlo zvýšiť úroveň bezplatne prideloovaných emisných kvót..
- **Príležitosti pre využitie nízkonákladových materiálov pre Koksovňu** - V spolupráci s USSK RM boli identifikované, analyzované a zavedené do výrobného procesu nové nákladovo výhodnejšie materiály pre Koksovňu aglomeráciu a Vysoké pece s cieľom znížiť celkové výrobné náklady.
- **Zvýšenie ziskovosti na Predaji** - Cieľom projektu bolo zvýšiť ziskovosť v rámci Predaja predovšetkým pomocou metodiky z iniciatívy „Customers Scoring“ buď presunom objemov od menej ziskových k ziskovejším zákazníkom alebo zlepšením MOV (marže).
- **Optimalizačný model na skladbu šrotu pre Oceliarne** - Nový model navrhnutý pomocou Advance Analytics dokáže optimalizovať zmes šrotu tak, aby priniesla najnižšie náklady na vsádzku šrotu. Takisto je možné byť viac dynamický pri rokovaniach s dodávateľmi. Model môže optimalizovať mix pre nákup, ale môže byť použitý aj pre využitie šrotu na sklade. S novým AA modelom je možné generovať receptúru vsádzky na šrot, tak aby boli splnené špecifické požiadavky na chémiu ocele na základe prevádzkových limitov tavby a cieľov zásob.







OSLAVA INOVÁCIÍ

## TECHNOLÓGIE

Digitalizácia prináša významné zmeny pri riadení výroby. Nástroje umelej inteligencie a správne interpretované dáta nám umožňujú zvyšovať kvalitu a efektivitu výroby, znižovať emisie a zlepšovať trvalú udržateľnosť.

Proces digitalizácie začal v košických železiarňach už **začiatkom 90-tych rokov**. Dnes má U. S. Steel Košice vlastný úsek IT s viac ako 200 zamestnancami. Digitalizácia priniesla významné zmeny pre riadenie výroby. Vďaka dátam a analytike môžeme zvyšovať kvalitu a efektivitu výroby. Zároveň znižovať emisie a zlepšovať trvalú udržateľnosť. Digitalizácia ovplyvňuje väčšinu výrobných a podporných procesov. Dnes je hlavnou výzvou **pokročilá analytika**, teda **vyhodnocovanie dát pre optimalizáciu výroby**. Prvé projekty realizované na základe vyhodnotenia dát pokročilou analytikou sa naštartovali v roku 2017 a dnes už nasadené vo výrobe šetria milióny EUR ročne.

Vďaka podnikovým systémom máme historické dáta o každej vyrobenej tоне ocele, jej presné zloženie, zoznam aditív, detailný výrobný proces, či parametre rôznych aspektov výroby. Tieto dáta, nazývané BigData, sú kľúčové pre ďalšie rozsiahle analýzy. V súčasnosti pracujeme na transformácii nášho ERP aj MES prostredia, tak aby sme ich posunuli na ďalší vývojový stupeň a mohli využiť najnovšie technológie, ako pokročilá analytika, strojové učenie, či rozšírená realita.

## DÁTA A ANALYTIKA

Ak dokážeme komplexne riadiť procesy v rámci celého hutníckeho cyklu s využitím výstupov pokročilej analytiky, dokážeme zvyšovať kvalitu výroby ocele pri súčasnom znižovaní nákladov. Prínos inovácie, vyjadrený ako hodnota finančnej úspory ukazuje, že správne interpretované dáta majú u nás hodnotu miliónov EUR.

Na základe strojového učenia, inak nazývaného aj ako umelá inteligencia, môžeme lepšie vyhodnocovať veľké objemy dát a objavovať nové súvislosti a zlepšenia. U. S. Steel Košice chce byť najlepším oceliarskym závodom v Európe a lídrom vo využívaní smart technológií pre priemysel v rámci konceptu **Industry 4.0**.

Oddelenie Advanced Analytics, v spolupráci s úsekmi ako Výroba či Energetika, úspešne realizovalo viacero projektov, ktoré prinášajú výsledky.

Aj vďaka digitálnym technológiám a pokročilej analytike prinášame inovácie budúcnosti už dnes.



### Strategické iniciatívy:

- ERP fáza Explore – Podrobné analýzy a To-Be design fáza
  - Veľkým úspechom pre IT v našej firme bolo posunutie sa do explore fázy projektu ERP. Projekt ERP nám pomôže zefektívniť a optimalizovať naše obchodné procesy potrebné pre chod spoločnosti. Okrem iného chceme zabezpečiť väčšiu bezpečnosť dát, zefektívniť prácu, a ušetriť náklady na správu softvérov.
- Transformácia prevádzky - podpora procesu transformácie v oblasti prevádzky s cieľom zabezpečiť udržateľný model, vytvorenie súboru ukazovateľov KPI (kľúčové osobné ukazovatele) a ukazovateľov OEE (celková účinnosť zariadení)

### Podpora prevádzok:

- Prípravné poradie Teplej valcovne – modernizácia riadiaceho systému s cieľom výmeny zastaralých počítačov a riadiacich systémov v úzkej spolupráci s divíznym závodom Teplá valcovňa
- 4-stolicový tandem úroveň 2 - modernizácia súvisiaca s odstránením Windows 2000

### Digitálna technológia:

- Optimalizácia nakládky kamiónov – efektívnejšie využitie disponibilnej kapacity kamiónov, čím sa zníži počet nákladok kamiónov o viac ako 2 000 ročne, čo zároveň prinesie výrazné zníženie CO<sub>2</sub>
- Bočný orez – interne vyvinutý model strojového videnia na zistenie nedostatkov kvality
- Príspevok k zníženiu uhlíkovej stopy a zníženie nakúpenej energie prostredníctvom predvídaní a riadenia KOP na výrobu a využívanie plynu – model strojového učenia
- Plytká neurónová sieť používaná na získavanie šrotu a jej využitie (mix kvality šrotu riadený umelou inteligenciou)

### Podpora hybridnej práce:

- Využívanie notebookov sprístupnilo ľuďom prácu nielen priamo na pracovisku, ale aj mimo neho, teda z domu

### Školenia / spolupráca s univerzitami:

- Zlepšovanie kvalifikácie interných zamestnancov v digitálnej sfére prostredníctvom spoločne rozvíjaných interných školení a externých univerzitných kurzov
- Podpora vzdelávania vysokoškolských študentov prostredníctvom prednášok, diplomových prác či zamestnávania študentov
  - Neustále rozširujeme našu platformu vzdelávacích kurzov v IT oblasti pre našich

zamestnancov, čím nie len rozširujeme ich obzory v IT sfére, ale zároveň ich učíme ako sa chrániť v digitálnom priestore, ako v práci, tak aj doma. V tejto oblasti rovnako spolupracujeme aj s univerzitami, cez ktoré niektoré z týchto kurzov realizujeme. Spoluprácu s univerzitami prehľbujeme aj vo sfére kooperácie so študentami, napríklad aj formou mentoringu v procese ich písania záverečných, bakalárskych alebo diplomových prác.

### Ďalšie iniciatívy implementované v oblasti IT vedúce k udržateľnejšiemu každodennému podnikaniu

#### Premiestnenie (a rozloženie) serverov:

- Výpočtové stredisko Centrum (VSC): Servre boli sústredené do jednej miestnosti, čím sa znížila plocha chladenia
- Výpočtové stredisko Oceliareň (VSO): Servre boli presunuté na jedno poschodie, čím sa znížilo potrebné chladenie

#### Postupovanie podľa osvedčených postupov pre dátové centrá:

- Väčšina serverov vo výpočtových strediskách je zvirtualizovaná, čo znamená že sa zdieľajú počítače pre viac systémov. Šetrí sa tak elektrická energia, generuje sa menšie teplo, ktoré je potrebné chladiť
- Pre menšie a stredné systémy sa využíva Blade technológia, ktorá šetrí miesto, zdieľa IT komponenty pre viac serverov, šetrí elektrickú energiu a generuje menej tepla

#### Zdieľané tlačiarne:

- Bol zavedený štandard zdieľaných sieťových tlačiarní, ktoré sú väčšinou umiestnené na chodbách. Pomohlo to eliminovať značné množstvo lokálnych tlačiarní. Umožnilo to zníženie počtu rozličných modelov tlačiarní, nákladov na ich prevádzku a tiež to malo za následok zníženie počtu vytlačených strán

#### Práca na diaľku:

- Všetci zamestnanci v administratíve boli vybavení laptopmi, mobilnými telefónmi a bol im umožnený vzdialený prístup do USSK prostredníctvom VPN prístupu
- Zasadacie miestnosti boli vybavené technikou, aby bolo možné uskutočňovať Teams mitingy s ľuďmi pracujúcimi z domu, ako aj z externého prostredia
- Boli vytvorené zdieľané pracovné miesta



## KYBERNETICKÁ BEZPEČNOSŤ

Cieľom programu kybernetickej bezpečnosti spoločnosti U. S. Steel Košice je posilniť kybernetickú ochranu pred vznikajúcimi hrozbami a meniacim sa rizikovým prostredím.

Program je založený na 4 hlavných strategických prioritách:

- 1. Riadenie rizík** prostredníctvom lepšieho pochopenia našej rizikovej pozície, dodržiavania štandardného priemyselného rámca a účinného stanovenia priorít pri riešení zraniteľností, hrozieb a dôsledkov.
- 2. Zabezpečenie aktív** prijatím opatrení na zníženie hrozieb a ochranu našich sietí, systémov a údajov zavedením osvedčených postupov.
- 3. Rozvoj zamestnancov a riadenie kybernetickej kultúry** prostredníctvom zlepšovania odozvy na kybernetickú bezpečnosť, zvyšovanie povedomia a vzdelávania kybernetického tímu ako aj personálu USSK spoločností prostredníctvom odborných školení a rozvoja.
- 4. Správne rozhodnutie** využitia finančných prostriedkov na dosiahnutie cieľových výsledkov.



### LINKEDIN

**Digitálne komunikačné kanály** ako web, mail alebo sociálne siete sú dnes pre každého samozrejmosťou. Pravidelné informovanie zákazníkov o novinkách a zaujímavostiach z prostredia našej firmy v multimediálnej forme nám pomáha zvyšovať hodnotu značky U. S. Steel.

**LinkedIn** používame na zverejňovanie informácií súvisiacich s našim odvetvím. V neposlednom rade prostredníctvom tohto kanálu oslovujeme potenciálnych kandidátov na prácu u nás.



## THE X APP KOŠICE

Po spustení slovenskej verzie komunikačnej aplikácie The X App Košice koncom roka 2021, vyvinutej vďaka lokálnym expertom v informačných technológiách, a za pomoci našich kolegov z útvaru IT, sa používateľská základňa v roku 2022 značne rozšírila.

Pri jej spustení sme boli plní očakávaní, ako ju prijmú za svoju naši kolegovia, zamestnanci U. S. Steel Košice, ale aj verejnosť. Každým dňom sme sledovali, ako pribúdajú užívatelia. Môžeme konštatovať, že v krátkom čase sa vyše 6 100 kolegov rozhodlo aplikáciu používať alebo sledovať správy cez web prehliadač.

Aj na základe námetov zo strany zamestnancov sme postupne pridali vyhľadávanie, telefónny zoznam a ďalšie užitočné informácie. Od spustenia aplikácie sme uverejnili vyše 1 500 článkov, dostali vyše 32 000 lajkov. Celkovo sme evidovali 641 000 pozretí článkov.

**Okrem súťaží, benefitov a výšky variabilnej mzdy, si tisíce kolegov si prečítali aj zásadné informácie o dianí v podniku, ktorými boli napríklad nejasná situácia po vypuknutí vojny na Ukrajine, kvartálne finančné výsledky spoločnosti, návšteva prezidentky SR, situácia na trhu s ocelou v Európe.**

Apka nám pomohla aj pri registrácii na firemné podujatia, do rôznych súťaží a ankiet.

**Nové technológie prinášajú nové možnosti. Spoľahlivé a presné informácie sú základom efektívnej komunikácie so zainteresovanými stranami.**

*Aplikáciu je možné stiahnuť z Google Play alebo App Store. K plnému obsahu však majú prístup len zamestnanci USSK a jej dcérskych spoločností.*



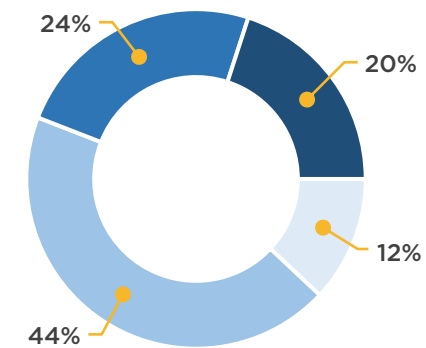




# PODPORA ĽUDÍ

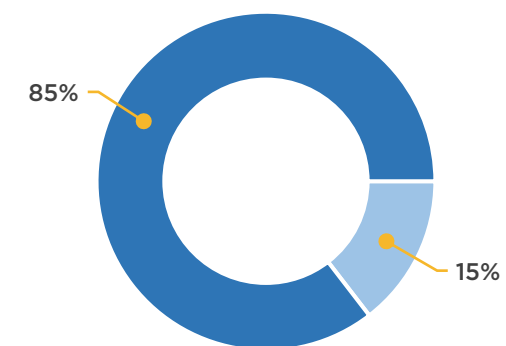
<b>3</b> KVALITA ZDRAVIA A ŽIVOTA 	<b>4</b> Kvalitné vzdelanie 	<b>5</b> RODOVÁ ROVNOSŤ 	<b>8</b> DOSTOJNÁ PRÁCA A EKONOMICKÝ RAST 	<b>10</b> ZNÍŽENIE NEROVNOSTÍ 	<b>11</b> UDRŽATEĽNÉ MESTA A KOMUNITY 
---	---------------------------------------	-----------------------------------	---	---	---

## CHARAKTERISTIKA PRACOVNEJ SILY



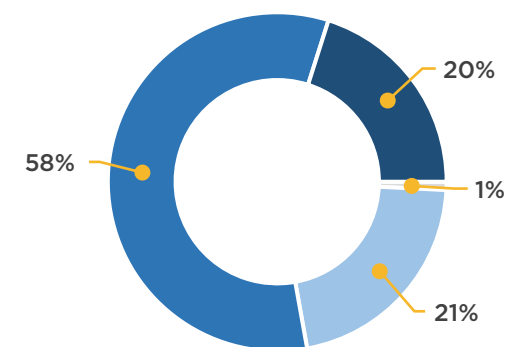
**Štruktúra zamestnancov podľa kategórie**

- Administratíva
- Výroba
- Údržba
- Podpora výroby



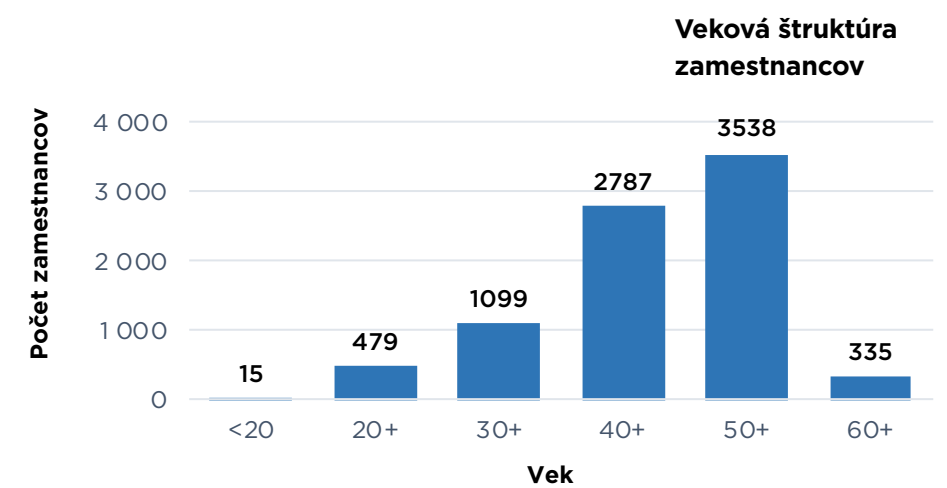
**Štruktúra zamestnancov podľa pohlavia**

- ženy
- muži



**Vzdelanostná štruktúra zamestnancov**

- základné
- SOU
- SŠ
- VŠ





PODPORA LUDÍ

## ROZVOJ TALENTU A ZRUČNOSTÍ



Spoločnosť podporuje **vzdelávanie a rozvoj svojich zamestnancov** v rámci programov zameraných na manažérske, odborné a profesijné zručnosti. Aj v roku 2022 boli vzhľadom na pandémiu COVID-19 vzdelávacie aktivity v jednotlivých oblastiach realizované v obmedzenom rozsahu.

### Pandémia COVID-19 v roku 2022

Po pandemickom vrchole na začiatku roka došlo na jar 2022 ku zlepšeniu pandemickej situácie v regióne a ku postupnému uvoľňovaniu pandemických opatrení v rámci prevádzok USSK, k znovuotvorení jedální, obnoveniu školení, FIT testov a rekondičných pobytov. Aj naďalej bol však kladený dôraz na osobnú hygienu a hygienu priestorov, ako na dôležitú súčasť preventívnych opatrení na zabránenie šírenia ochorenia na pracovisku. Aj počas zlepšenej pandemickej situácie naďalej efektívne využívame Home office. USSK odporúča očkovanie proti ochoreniu COVID19 a pre našich zamestnancov sme v spolupráci s Poliklinikou Šaca vytvorili možnosť dať sa zaočkovať v tesnej blízkosti pracoviska. Pomáhame aj miestnej komunite – nespotrebované testy sme poskytli miestnym domovom sociálnych služieb a nemocniciach v Košiciach. Naďalej pozorne sledujeme priebeh pandémie a možné dopady na naše prevádzky.

Interné či externé vzdelávanie online formou sa už stalo bežnou súčasťou našich pracovných životov. Zamerali sme sa na aktualizáciu a rozšírenie ponuky interných e-learningových školení. Taktiež sme vybraným zamestnancom sprístupnili platformu pre online vzdelávanie SEDUO so širokou ponukou zaujímavých a aktuálnych e-learningových kurzov a vzdelávacích programov. V rámci kontraktu korporácie sme mohli vybraným zamestnancom poskytnúť aj prístup na celosvetovú platformu Udeemy Business, ktorá ponúka tisíce hodnotných kurzov na rôzne témy. Pilotná skupina zamestnancov bola zaradená aj do jazykového online vzdelávania prostredníctvom moderného celosvetového riešenia goFLUENT.

V rámci **rozvoja riadiacich zamestnancov** pokračoval aj v roku 2022 **program** určený **na posilnenie vodcovských zručností líniových manažérov**. Novovymenovaní majstri boli postupne preškolení z modulov, ktoré im umožnili rozvíjať zručnosti v efektívnej komunikácii, pochopení najlepších pracovných postupov, dávaní konštruktívnej spätnej väzby, budovaní priaznivých pracovných vzťahov a rozvoji ich podriadených. Aj pri tomto programe sme využili rôzne e-learningové moduly a tzv. "on the job" rozvoj.

V roku 2022 bol zrealizovaný aj **komplexný rozvojový program pre procesných inžinierov**, využitím kombinácie online vzdelávania a on the job rozvojových aktivít. Podobne ako v predchádzajúcich rokoch taktiež pokračoval rozvojový program **Mentoring**, ktorého cieľom je pomáhať novovymenovaným riadiacim alebo novoprijatým zamestnancom rozvíjať odborné schopnosti a lepšie využiť vlastný potenciál učením sa z jedinečných skúseností svojich mentorov.

Tak ako v predošlých rokoch, zamestnanci mali možnosť prihlásiť sa na **Interný koučing** - individuálne alebo tímové koučovacie stretnutie s 1 z našich interných koučiek a koučov. Individuálny koučing poskytuje kvalitný priestor na rozmýšľanie, hľadanie riešení a uchopenie nápadov. Tímový koučing umožňuje vytvorenie priestoru na riešenie konkrétnej situácie a vedie k spoločnému riešeniu a zároveň k osobnej motivácii každého člena tímu. Pre zabezpečenie aktuálnych odborných znalostí hutníckeho procesu sme pre našich zamestnancov, ako aj študentov v rámci letnej stáže, či celoročnej praxe, organizovali **Akadémiu výrobný tok**, vedenú našimi internými odborníkmi z oblasti výskumu a vývoja. Aj v tejto oblasti sme reagovali na situáciu a postupne sme predstavili e-learningové verzie týchto obľúbených akadémií.

Našich zamestnancov podporujeme aj pri **zvyšovaní ich kvalifikácie** štúdiom na vysokej, resp. strednej škole. V prípade vybraných študijných odborov, ktoré sú priamo v súlade s pracovným zaradením, im umožňujeme štúdium popri zamestnaní (študijné voľno, prípadne kompenzácia nákladov súvisiacich so zvyšovaním kvalifikácie).

V spolupráci s ústavom Informatiky Univerzity Pavla Jozefa Šafárika (UPJŠ) v Košiciach sa ďalšia skupina zamestnancov zúčastnila 3-mesačného programu - **Advanced Analytics Academy**, ktorý sa venuje rozvíjaniu skúseností v oblasti vývoja a aplikácie rôznych metód určených na zber, analýzu a interpretáciu dát, napr. pri optimalizácii dynamických alebo opakujúcich sa jednorazových procesov, s využitím grafových štruktúr a modelovania reálnych procesov.

V súlade s korporátnym procesom **Talent manažment** boli na manažérske pozície pripravené plány nástupníctva s cieľom identifikovať potenciálnych nástupcov a venovať sa rozvoju zručností tak, aby boli v prípade uvoľnenia danej pozície, pripravení obsadiť pozíciu. Zamestnanci mali možnosť definovať svoj individuálny plán rozvoja a zamerali sa na rozvoj zručností pre súčasnú, resp. budúcu pozíciu podľa plánu nástupníctva. Správni ľudia na správnom mieste v správnom čase! **Identifikácia, rozvoj a udržanie talentov sú kľúčové pre budovanie vysokovýkonnej spoločnosti.**





PODPORA LUDÍ

## SPOLUPRÁCA SO ŠKOLAMI

4 Kvalitné  
vzdelanie



**Systém nábora zamestnancov** je založený na dlhoročnej osvedčenej spolupráci s vybranými partnerskými strednými odbornými školami a univerzitami.

### SPOLUPRÁCA SO STREDNÝMI ŠKOLAMI

Aktívna náborová propagácia študijných odborov hutníctvo, strojárstvo a elektrotechnika na viac ako 65 základných školách Košického a Prešovského kraja dosiahla prijatie 125 žiakov do prvých ročníkov zmluvných stredných škôl. Spoluprácu v oblasti duálneho vzdelávania rozvíjame so Strednou odbornou školou priemyselných technológií v Košiciach – Šaci, Strednou odbornou školou železničnou a Strednou odbornou školou automobilovou v Košiciach. Spolupráca je primárne zameraná na poskytovanie odbornej praxe študentom vo vybraných výrobných prevádzkach našej spoločnosti, podporu pri tvorbe školských vzdelávacích programov a podporu pri nábore žiakov základných škôl.

Na zmluvných stredných odborných školách študuje v školskom roku 2022/2023 **v systéme duálneho vzdelávania a štátneho systému vzdelávania 436 žiakov**, čo je **nárast o 58 žiakov**. Na pracovnú kariéru sa pripravujú v študijných odboroch hutník operátor, mechanik strojov a zariadení, mechanik elektrotechnik, mechatronik, programátor obrábacích strojov a zariadení a automechanik. Pre naplnenie požiadaviek v oblasti nových a progresívnych spôsobov výroby, obehovej a zelenej ekonomiky sme zahájili štúdium v odbore Technické lýceum. Absolventi tohoto študijného odboru budú pripravený na výkon činností obsluhy a riadenia moderných výrobných technológií.

Systematická spolupráca so strednými a vysokými školami zabezpečuje prílev mladých talentovaných ľudí do našich tímov

### SPOLUPRÁCA S VYSOKÝMI ŠKOLAMI

Spolupráca je zameraná hlavne na Technickú univerzitu v Košiciach a Univerzitu Pavla Jozefa Šafárika (UPJŠ) v Košiciach. V oblasti rozširovania praktických a odborných vedomostí umožňujeme študentom vysokých škôl absolvovať exkurzie, odborné neplatené praxe a riešiť bakalárske, diplomové a dizertačné práce priamo vo výrobných podmienkach. Výskum a vývoj USSK spolupracoval s útvaram Ľudských zdrojov na projektoch zameraných na popularizáciu technických odborov medzi mladými ľuďmi a na zvýšenie záujmu o ich štúdium. Výsledkom spolupráce vo výskumno-vývojovej oblasti je spolupráca s Fakultou metalurgie materiálov a recyklácie formou dizertačných prác v oblasti vývoja nových materiálov pre automobilový priemysel a skúmaní dejov v sekundárnej metalurgii.

Okrem uvedených aktivít si vybraní študenti vysokých škôl rozširujú nielen svoje teoretické znalosti, ale aj praktické skúsenosti počas letnej stáže organizovanej pod názvom **Summer Internship Program**. V rámci projektu sa zameriavame na rozvoj ich kľúčových kompetencií, akými sú aktívne počúvanie, prezentovanie, efektívna argumentácia a presadzovanie názoru, komunikácia v cudzích jazykoch, základné kompetencie v oblasti vedy a techniky, matematiky, digitálne zručnosti, riešenie problémov, rozhodovanie a tímová práca. V roku 2022 sa do letného programu zapojilo **43 študentov 4. ročníka zo 4 slovenských a zahraničných univerzít**.

V roku 2022 sme pokračovali aj v úspešnom projekte pod názvom **Celoročná prax pre študentov univerzít**, ktorá je určená študentom 3. až 5. ročníka vysokých škôl. V prvom polroku 2022 bolo zaradených v programe 95 študentov a od septembra **78**, ktorí sú zapojení do práce na projektoch a činnostiach jednotlivých výrobných prevádzok a útvarov v administratíve. Aktívny prístup práce so študentmi sa nám osvedčil. Študenti stredných a vysokých škôl majú príležitosť zapojiť sa do praktických činností USSK a tak získať prax a zručnosti, ktoré im dajú konkurenčnú výhodu na trhu práce. Tento prístup nám zároveň umožňuje vyhľadávať talenty z radov študentov stredných škôl a univerzít pre zabezpečenie našich budúcich potrieb.

Snažíme sa aj o ich odborné formovanie v oblasti vypracovania záverečných prác na jednotlivých stupňoch vysokoškolského štúdia, pričom v predošlom roku študenti vypracovávali **12 bakalárskych a 44 diplomových prác** pod vedením našich skúsených konzultantov.





PODPORA ĽUDÍ

## SOCIÁLNY PROGRAM PRE ZAMESTNANCOV A VZŤAHY S ODBORMI



### FINANČNÉ A NEFINANČNÉ BENEFITY ZAMESTNANCOV

- Variabilná mzdová platba na mesačnej báze podľa hospodárskeho výsledku spoločnosti
- Mesačná odmena na základe hodnotenia osobného výkonu
- 13. a 14. plat v máji a novembri
- V prípade manažérov ročný bonus na základe hospodárskeho výsledku spoločnosti a hodnotenia osobného výkonu
- Ocenenia pri pracovných a životných jubileách
- Príspevok na kultúrne a spoločenské podujatia, športové aktivity a zdravotné potreby
- Príspevok na doplnkové dôchodkové sporenie (3. dôchodkový pilier)
- Príspevok na stravu aj počas práceneschopnosti a dovolenky
- Pracovné voľno nad rámec zákona pri narodení dieťaťa, svadbe a pod.
- Pružný pracovný čas
- Práca z domu (Home Office) a hybridný pracovný režim
- Dodatočné pracovné voľno s náhradou mzdy osamelým ženám a osamelým mužom starajúcim sa o deti
- Možnosť kontinuálneho vzdelávania a rozvoja odborných zručností
- Možnosť kariérneho rastu v rámci celej spoločnosti
- Rôzne tímové a športové aktivity
- Zamestnanecké súťaže
- Rehabilitačné pobyty
- Sociálna výpomoc v ťaživej životnej situácii, dlhodobej PN
- Podpora bezplatného darčovstva krvi
- Zamestnanecké zľavy od rôznych partnerov

### VELKÁ SÚŤAŽ PRE ZAMESTNANCOV

Celoročná Veľká súťaž pre zamestnancov U. S. Steel Košice a dcérskych spoločností, ktorá odštartovala začiatkom roka 2021, pokračovala aj v roku 2022.

Vďaka nej sa zamestnanci nielen bližšie oboznamovali s našim produktovým portfóliom a zákazníckou základňou, ale mohli tiež získať mnoho výhier rôzneho charakteru (kuchyňa, klimatizácia, víkendové pobyty, zážitkové darčeky, poukazy na nákup elektro bicykla alebo bicykla, kupóny na nákup nových elektrospotrebičov, permanentky na zápasy HC Košice, príspevky na UP kartu).

Z počtu 52 výhercov bolo 10 žien a 42 mužov, štyria z celkového počtu pracujú v dcérskych spoločnostiach.

### OCEŇOVANIE V BANSKEJ ŠTIAVNICI

Aj v roku 2022 sa v Banskej Štiavnici uskutočnili oslavy Dňa baníkov, hutníkov, geológov a naftárov. Na slávnosti, ktorá sa konala v Kostole sv. Kataríny si prevzali najvyššie rezortné ocenenia aj hutníci z U. S. Steel Košice. Naši kolegovia, menovite **Hildegarda Dioszegiová, Alžbeta Egri, Jozef Greško, Pavol Jesenský, Roman Macák, a Alica Mašlejová**, si z rúk **Bohumíra Zvrškovca**, predsedu Hlavného banského úradu, prevzali ocenenie Za pracovnú vernosť. **Jozefovi Voleskovi** udelil minister hospodárstva SR vyznamenanie za pracovnú obetavosť a **Jánovi Lengyelovi** vyznamenanie Vzorný záchranár. **Pavel Ország**, riaditeľ DZ Energetika, získal ocenenie Za pracovnú vernosť.

Slávnosť bola už tradične súčasťou Salamadrových dní. V roku 2022 sa v Banskej Štiavnici v rovnakom čase konali aj 17. Európske dni baníkov a hutníkov. Po skončení slávnosti zablahoželal viceprezident **Marcel Novosad** všetkým oceneným a poďakoval sa za podporu, ktorú im poskytujú ich partneri.







## SPOLUPRÁCA S ODBOROVÝMI ORGANIZÁCIAMI

Neoddeliteľnou súčasťou sociálneho programu Skupiny pre zamestnancov je spolupráca s odborovými organizáciami. V súlade s **Kolektívnou zmluvou na roky 2020-2024** vzťahujúcej sa na U. S. Steel Košice, s.r.o., U.S. Steel Košice - SBS, s.r.o., U. S. Steel Košice - Labortest, s.r.o. a Ferroenergy s.r.o., ktorá bola uzatvorená v roku 2020, pokračovalo každoročné kolektívne vyjednávanie o pracovnom čase a mzdovej oblasti. V októbri 2022 bol uzatvorený **Dodatok č. 5** ku Kolektívnej zmluve, na základe ktorého boli realizované jednorazové odmeny a mzdové nárasty zamestnancov od 1. novembra 2022. Zároveň bol v tomto roku podpísaný **Dodatok č. 4**, ktorý umožnil vyplatenie jednorazovej mzdy za dlhodobý výkon práce zamestnancom končiacim pracovný pomer.

**Skupina plne rešpektuje úlohu sociálneho partnera v každej oblasti jej pôsobenia v súlade s legislatívnymi požiadavkami a sociálny zmierny považuje za nevyhnutnú podmienku efektívneho podnikania.** Spolupráca sa realizuje na všetkých stupňoch riadenia pri plnení záväzkov vyplývajúcich z kolektívnej zmluvy a riešení pracovnoprávných záležitostí v súlade so zákonnými ustanoveniami. Skupina za účasti sociálneho partnera rieši prostredníctvom paritných komisií záležitosti týkajúce sa zamestnancov v oblasti bezpečnosti práce, odmeňovania, sociálnej politiky, stravovania a dopravy. Zástupcovia odborových organizácií sa pravidelne stretávajú s vedením a informujú sa o výrobnéj a hospodárskej situácii.

Pre dlhoročných zamestnancov Skupina U. S. Steel Košice organizuje **stretnutia s vedením spoločnosti pri príležitosti pracovných jubileí** – odpracovania 30, 35, 40 a 45 rokov. V roku

2022 sa tieto stretnutia nemohli uskutočniť pre mimoriadnu situáciu spojenú s COVID-19. Skupina oceňuje aj zamestnancov, ktorí svojou kvalitnou prácou prispievajú k dosahovaniu vynikajúcich výsledkov v rôznych oblastiach.

V roku 2022 Skupina pokračovala v **oceňovaní zamestnancov za mimoriadne prínosy a najúspešnejšie projekty** podporujúce iniciatívy v oblastiach Bezpečnosť, Zvyšovanie tržieb spoločnosti a tvorba hotovosti, Znižovanie nákladov, Zvyšovanie kvality výrobkov a servis zákazníkom, Inovácie, Energie a životné prostredie. Skupina pravidelne odmeňuje aj všetkých zástupcov zamestnancov pre BOZP za ich aktívnu činnosť v rámci svojej pôsobnosti a tých najaktívnejších oceňuje aj formou Darčkových poukážok.

V rámci sociálnej politiky podporuje USSK bezplatné darcovstvo krvi príspevkami pri darovaní a aktívnou účasťou na slávnostných ceremoniach odovzdávania Janského a Kňazovického plakiet a zároveň prispieva Relax poukážkami na regeneráciu zamestnancov.

K posilňovaniu tímového ducha prispievajú aj ďalšie podujatia, medzi nimi firemné **letné a zimné športové hry** (vrátane futbalového a hokejového turnaja o Pohár prezidenta) s účasťou niekoľkých stoviek zamestnancov s vášňou pre šport. **Všetky tieto aktivity realizujeme nad rámec zákona a mnohé potvrdzuje kolektívna zmluva, či samostatné politiky a ciele Skupiny.**

Skupina priebežne informuje zamestnancov, odbornú i širokú verejnosť o svojom podnikaní na svojej webovej stránke, intranetovej stránke a najnovším komunikačným nástrojom so zamestnancami je vlastná aplikácia na báze sociálnych sietí The X App Košice.





PODPORA ĽUDÍ

## DIVERZITA A ROVNAKÉ PRÍLEŽITOSTI



Skupina U. S. Steel Košice **zaručuje každému zamestnancovi práva vyplývajúce z pracovnoprávných vzťahov bez akýchkoľvek obmedzení a zabraňuje priamej alebo nepriamej diskriminácii v súlade so zákonnými normami**, a to aj v oblasti ochrany osobných údajov. Ku všetkým zamestnancom sa pristupuje **rovnako a bez diskriminácie aj z hľadiska veku a pohlavia**.

V roku 2022 bol **podiel žien medzi štatutárnymi zástupcami spoločnosti 25 %** so zodpovednosťou za **vedenie dcérskych spoločností, právne a finančné záležitosti**. Napriek tomu, že podiel počtu žien v hutníckej spoločnosti na celkovom počte zamestnancov je len 15 %, **ženy tvoria veľmi dôležitú súčasť vedenia Skupiny** a zastávajú pozície na najvyšších manažérskych postoch. Od roku 2010 ich v profesionálnom rozvoji a uplatnení sa podporuje aj ženská **sieť, ktorá je súčasťou Women's Inclusion Network korporácie U. S. Steel**. Jej cieľom je rozvíjať inkluzívne prostredie, ktoré umožní ženám maximalizovať ich pracovný úspech prostredníctvom budovania pracovných väzieb a sietí, vzdelávania, líderských príležitostí a zapojenia sa do podpory komunity.

## INKLÚZIA KOLEGOV SO ZDRAVOTNÝM ZNEVÝHODNENÍM

V chránenej prevádzke vytvárame pracovné príležitosti pre zamestnancov, ktorí pracovali v rôznych závodoch USSK, ale kvôli zmenenému zdravotnému stavu nemohli ďalej vykonávať pôvodnú prácu. V chránenej prevádzke im je pridelená taká práca, ktorú dokážu robiť aj s obmedzeniami, napríklad triedenie a zhodnocovanie odpadov, zber PET fliaš, papiera a tonerov v areáli USSK, kontrola bezpečnostných strojov, lán, suchých predlôh a rebríkov, šitie filtračných vriec pre vysoké pece, či vydávanie ochranných prostriedkov pre návštevy. Ich pokračujúcim zamestnaním v U. S. Steel Košice predchádzame problémom, ktoré by mohli mať pri hľadaní vhodnej práce na pracovnom trhu. Vyžaduje to flexibilitu a prispôsobovanie práce každému zamestnancovi osobitne podľa jeho schopností a možností. **V roku 2022 sme zamestnávali 26 zamestnancov so zmenenou pracovnou schopnosťou, ktorá im neumožňovala plniť predchádzajúce úlohy.**

## PODPORA MARGINALIZOVANEJ RÓMSKEJ KOMUNITY

Náš dlhodobý projekt Rovnosť príležitostí v spolupráci s lokálnymi samosprávami ponúka riešenie rómskej otázky v oblasti vzdelávania a zamestnanosti.

### Šanca pracovať a vzdelávať sa

Sociálny podnik založila obec Veľká Ida v roku 2021 a nadväzuje na náš projekt Rovnosť príležitostí v oblasti zamestnávania Rómov žijúcich v obci Veľká Ida.

Cieľom spolupráce je dať šancu nezamestnaným Rómom, ktorí prejavili záujem pracovať a vzdelávať sa v novozaloženom sociálnom podniku GOMBIDA.

Na samom začiatku firma U. S. Steel Košice v roku 2002 ponúkla starostovi Veľkej ldy žiadajúcemu finančnú podporu na zmiernenie problémov v rómskej osade, prácu pre jej obyvateľov, medzi ktorými vládla 100-% nezamestnanosť.

**V súčasnosti aj napriek tomu, že USSK kvôli energetickej kríze a úspore nákladov obmedzila nákup služieb od externých dodávateľov, tento projekt, vzhľadom na jeho spoločenskú závažnosť, zachovala vo forme úspešnej spolupráce so sociálnym podnikom GOMBIDA.**

### Výber zamestnancov

Výber zamestnancov sociálneho podniku GOMBIDA do spoločného projektu je založený na osobnom poznaní žiadateľov zo strany starostu, komunitných a sociálnych pracovníkov. Zamestnanci sociálneho podniku vykonávajú prácu primeranú úrovni ich dosiahnutého vzdelania, ide predovšetkým o pomocné a čistiace práce.

- Projekt rieši reálny lokálny problém. Napomáha nielen riešiť konkrétne problémy v regióne s vysokou nezamestnanosťou – zlepšuje ekonomickú situáciu a životnú



úroveň ľudí žijúcich v generačnej chudobe, ale umožňuje i integráciu Rómov do spoločnosti.

- Dlhodobo nezamestnaní ľudia získali pravidelný príjem, môžu pre svoje rodiny zabezpečiť lepšie bytové a životné podmienky.
- Vzdelávanie zamestnancov podporujú viaceré aktivity sociálneho podniku.
- Povzbudzovanie a motivovanie k získaniu vzdelania a kvalifikácie im prinesie vyššie šance uplatnenia na trhu práce.

## ZÁUJMOVÉ SKUPINY ZAMESTNANCOV (ERGs)

### WIN ŽENSKÁ SIETĚ

Záujmová skupina zamestnancov, WIN U. S. Steel Košice, aj v roku 2022 úspešne pokračovala vo svojich aktivitách. Zorganizovala 8 podujatí, počas ktorých boli zdieľané zaujímavé a dôležité informácie súvisiace s USSK. Ženská sieť tiež reagovala na výzvy, ktoré nám prinieslo obdobie Covidu. Venovala sa aktuálnym témam, akou je dekarbonizácia a ERP. Taktiež témam, ktoré súvisia so zdravým životným štýlom, ako si zlepšiť kvalitu spánku, sociálne siete a ochrana osobných údajov. V spolupráci s externým partnerom McKinsey zorganizovali podujatie pod názvom „Nový potenciál ekonomického rastu: viac žien na pracovnom trhu a vo vedúcich pozíciách.“ Aktívne tiež participovali na charitatívnych podujatiach ako Dni dobrovoľníkov v útulku pre opustené zvieratá pri Haniske. WIN v USSK úzko spolupracuje s WIN v Spojených štátoch a to nie len aktívnou účasťou na ich podujatiach, ale taktiež pri organizovaní veľkého korporáčného podujatia „Women in Steel.“



### NEXTGEN

Komunita mladých zamestnancov USSK NextGen, ktorá vznikla ako súčasť korporáčnej NextGen platformy v roku 2021, bola aj v roku 2022 aktívna.

- Hneď začiatkom roka sa naďalej venovali v dnešnej dobe tak dôležitej téme udržateľnosti a ESG. Zorganizovali online podujatie, ktorého cieľom bolo ukázať, akým spôsobom sú už dnes elementy ESG, konkrétne environmentálneho piliera, súčasťou každodennej práce našich kolegov, ktorí pracujú na úsekoch: environment, nákup a energetika. Venovali sa aj projektu HACKATHON „Hack the sustainable USSK,“ zameraný na hľadanie inovatívnych riešení v rôznych oblastiach ESG. Do projektu sa prihlásili kreatívni a zaničení zamestnanci, ktorí prišli s množstvom zaujímavých myšlienok, na ktorých v roku 2022 pracovali. V spolupráci s oddelením ľudských zdrojov bol pre nich zorganizovaný webinár s názvom: „Od nápadu k úspešnému projektu,“ ako aj teambuildingové stretnutie. Prvým z rozbehnutých projektov je spolupráca s FMMR TUKE, ktorého cieľom je ukázať mladej generácii zloženie, ako aj potenciál mobilných telefónov a priblížiť im proces recyklácie a to nielen teoreticky, ale hlavne prakticky. Tento projekt je určený pre žiakov druhého stupňa základných škôl a žiakov stredných škôl.
- Na ďalšom úspešnom podujatí privítali splnomocnenca mesta Košice pre inovácie a ekonomický rozvoj, ktorý predstavil, čo mesto robí pre svoj inovačný systém.
- Počas roka tiež v spolupráci s GM pre Prvovýrobu, Digital Studio Europe, a Vonkajších vzťahov zorganizovali 3 exkurzie prvovýroby a Teplej valcovne, ktorej témou boli výrobné procesy a s tým súvisiace projekty Advanced Analytics.
- V spolupráci so Slovenskou agentúrou pre rozvoj investícií a obchodu (SARIO) zorganizovali podujatie na tému „Úspešné prilákanie megainvestície na Slovensko,“ akou je napríklad Volvo.
- Počas ďalšej teambuildingovej aktivity navštívili výstavu s názvom „Železiarne – srdce priemyslu,“ ktorej autorom je český industriálny fotograf Viktor Mácha, zorganizovanej pod záštitou Slovenského technického múzea v spolupráci s Pamiatkovým úradom SR.
- Vďaka kolegom z IT tiež prebehla zaujímavá diskusia na tému „Ako umelá inteligencia pomáha vyrábať oceľ.“
- Zorganizovali obed s prezidentom USSK, ktorý poskytol členom NextGen priestor na neformálnu diskusiu.
- V neposlednom rade sa na košických vianočných trhoch uskutočnilo predvianočné stretnutie. Organizačný tím reflektuje diverzitu na pracovisku, keďže ho reprezentujú dve ženy a traja muži.





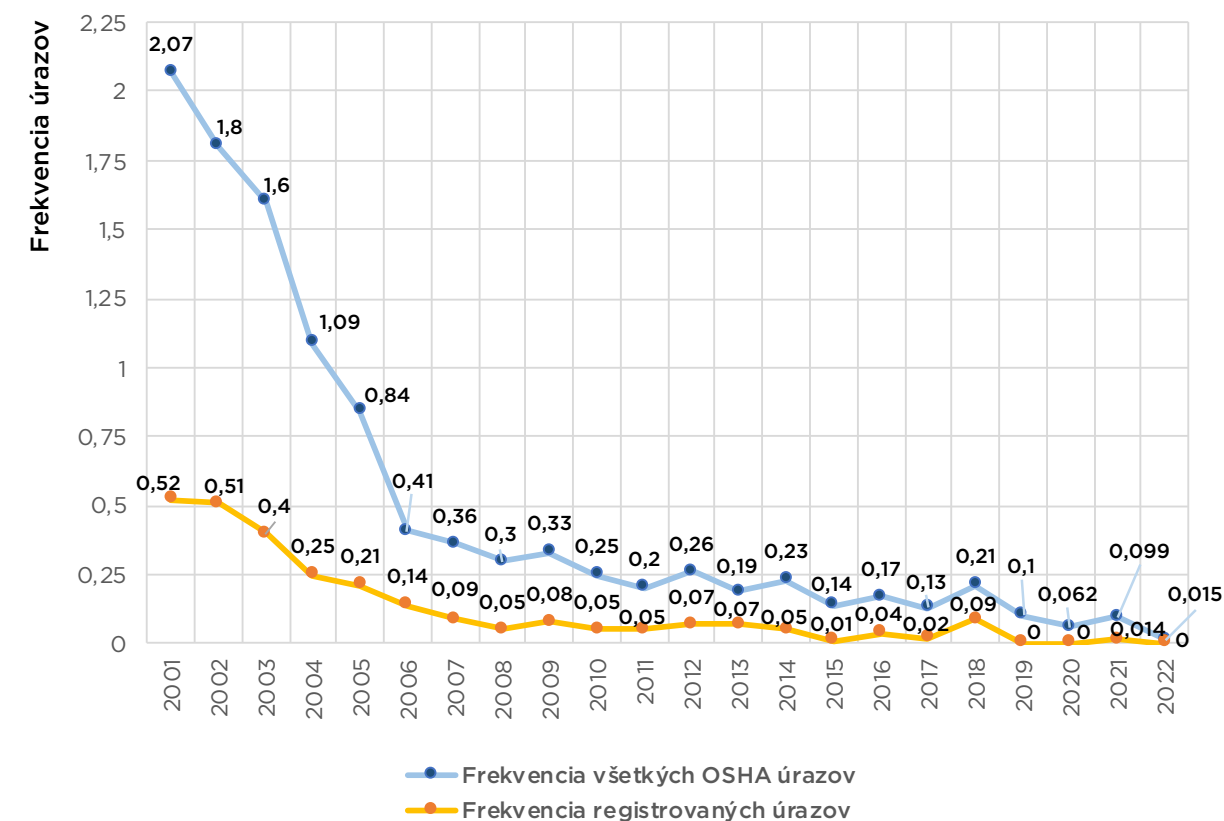
PODPORA ĽUDÍ

## BEZPEČNOSŤ A OCHRANA ZDRAVIA PRI PRÁCI



## FREKVENCIA ÚRAZOV

V roku 2022 Spoločnosť dosiahla (podľa metodiky Úradu pre bezpečnosť a ochranu zdravia v USA (Occupational Safety and Health Administration - OSHA) Frekvenciu všetkých OSHA úrazov **0,015** - čo je **od roku 2001 najlepší výsledok** - a Frekvenciu registrovaných úrazov **0,000**. Spoločnosť zaznamenala 1 evidovaný pracovný úraz.



V porovnaní s rokmi 2020 a 2021 došlo k výraznému zlepšeniu sledovaných parametrov. Plánované hodnoty neboli prekročené a pohybujú sa v pásme, ktoré je výrazne nižšie, než sú hodnoty dosahované v našom odvetví.

Pokračovali aj naše **aktivity v zefektívňovaní procesov bezpečnosti a ochrany zdravia pri práci**. V spolupráci s odborníkmi z rôznych oblastí a manažérom pre systém manažérstva kvality sme pokračovali v implementácii **systemu manažérstva bezpečnosti a ochrany zdravia pri práci (SMS)**. V priebehu roka 2022 boli vykonané interné audity SMS na všetkých našich organizačných jednotkách. V októbri 2022 sme úspešne absolvovali certifikačný audit SMS a **získali sme certifikát** podľa STN ISO 45001:2019. ISO 45001, ktorý špecifikuje normy bezpečnosti a ochrany zdravia pri práci, s cieľom pomôcť znížiť počet úrazov na pracovisku, a poskytuje nástroje na neustále zlepšovanie výkonnosti v oblasti bezpečnosti.

Pri výsledkoch, ktoré sa nám podarilo dosiahnuť, zohrali kľúčovú úlohu aj zástupcovia zamestnancov pre BOZP, ktorí svojou prácou prispievajú k vyhľadávaniu rizík, odhaľujú nebezpečenstvá a navrhujú ich elimináciu. Z celkového počtu **1 247 podnetov**



Heslo **BEZPEČNOSŤ NA PRVOM MIESTE** zostáva v spoločnosti U. S. Steel Košice našou primárnou a najdôležitejšou hodnotou pri ochrane života a zdravia pri práci.



na zlepšenie, ktoré odhalili zástupcovia zamestnancov pre BOZP, sme do konca roka vyriešili **95,20 %**.

Spoločnosť aj v roku 2022 venovala mimoriadnu pozornosť otázke **bezpečnosti dodávateľov**. Špecialisti v oblasti bezpečnosti práce vykonali **698 hĺbkových auditov** so zameraním na dodržiavanie pravidiel preventívnych programov pre život ohrozujúce situácie. Pokračovali taktiež aktivity v projekte Mentoring dodávateľov a spolupráca s firmou ISN, zaoberajúca sa bezpečnosťou dodávateľov. V záujme pozitívnej motivácie dodávateľov na predchádzanie úrazovosti, pokračovala naša Spoločnosť s hodnotením zamestnancov dodávateľov v oblasti dodržiavania základných pravidiel bezpečnosti a ochrany zdravia pri práci a v udeľovaní Ocenenia dodávateľov za bezpečnosť.

S cieľom ďalej rozvíjať **Kultúru bezpečnosti práce**, sme vo všetkých prevádzkach realizovali **bezpečnostné kampane**. Cielené aktivity boli zamerané na pripomenutie hlavných pravidiel, zásad, či postupov v oblasti prevencie závažných úrazov, protipožiarnej ochrany, na zvyšovanie povedomia zamestnancov, ako aj na kultúru starostlivosti a prístupu k druhým. Zdôrazňovali sme právo zastaviť prácu využitím pravidiel „**Stop & Rob**“ a tak predchádzať nežiadúcim udalostiam a úrazom v prípade ohrozenia.

Do projektu HIRA (Hazard Identification and Risk Assessment) sa v roku 2022 úspešne zapojili nielen zamestnanci spoločnosti, ale aj zamestnanci dodávateľov.

Pre kmeňových zamestnancov spoločnosť zorganizovala súťaž o najlepšie HIRA projekty.



## ODPRACOVANÉ HODINY BEZ ÚRAZU

Aj v roku 2022 sa darilo dosahovať našim závodom významné míľniky odpracovaných hodín bez úrazu.

16. januára 2022 dosiahli dcérske spoločnosti **6 000 000 hodín bez úrazu OSHA** (ako druhé v histórii po DZ Doprava). K 31. decembru 2022 ich mali už 7 272 738.

Ďalší rekord dosiahli zamestnanci divízneho závodu (DZ) Koksovňa, ktorí odpracovali 3 milióny hodín bez úrazu. Za celý rok 2022 bol evidovaný jediný pracovný úraz podľa OSHA, takže prakticky v celej spoločnosti sa zamestnancom darilo pracovať bez úrazu.

*„Gratulujem zamestnancom koksovne, že sa im v podmienkach s vyššou mierou rizika podarilo dosiahnuť takýto výsledok a pripojiť sa tak k závodom ako DZ Doprava, DZ Zušľachtovne a obalová vetva, či Dcérske spoločnosti ako celok. Spoločné úsilie pri realizácii nových projektov, ako inštalácia kamerového systému pre bezpečný pohyb obsluhy na plniacich vozoch koksárenských batérií, každodenné kontroly manažérov závodu a technikov bezpečnosti práce a požiarnej ochrany, prináša očakávané plnenie cieľov – prácu bez úrazu. Samozrejme, bez aktívneho zapojenia všetkých zamestnancov do bezpečného výkonu prác by to nešlo.“* Róbert Meitner





USSK sa zaoberá uplatňovaním európskeho nariadenia o registrácii, hodnotení, autorizácii a obmedzovaní chemikálií (REACH); o klasifikácii, označovaní a balení látok a zmesí (CLP); o sprístupňovaní a používaní biocídnych výrobkov na trhu (BPR).

V roli výrobcu a dovozcu chemických látok sme v predchádzajúcich obdobiach registrovali podľa nariadenia REACH v Európskej chemickej agentúre **16 látok, pre dve látky sme vedúcim registrujúcim**. V rámci združení, asociácií a konzorcií výrobcov a dovozcov látok, ktorých sme členom, udržujeme platnosť našich registrácií a pripravujeme ich aktualizácie. Komunikujeme s Európskou chemickou agentúrou, štátnymi orgánmi, ako aj s neštátnymi organizáciami a súkromnými spoločnosťami zameranými na plnenie požiadaviek podľa nariadenia REACH a súvisiacej chemickej legislatívy.

Ako výrobca výrobkov poskytujeme informácie umožňujúce **bezpečné používanie výrobkov** a kontrolujeme, či naše výrobky neobsahujú látky vzbudzujúce veľké obavy zo zoznamu kandidátskych látok. Pre našich zákazníkov pripravujeme **prehlásenia o obsahu látok vzbudzujúcich veľmi veľké obavy**.

Pravidelne **preskúmavame naše portfólio** chemických látok a **hľadáme možnosti bezpečnejších alternatív**. Pre látky podliehajúce autorizácii, ktorých prítomnosť je nevyhnutná v našom výrobnom cykle, sme sa podieľali na prípravách žiadostí o autorizáciu. Dodávatelia látok obsahujúcich šesťmocný chróm v EÚ podali žiadosť na ich ďalšie používanie až do doby, pokiaľ sa nenájde iná vhodná alternatíva. **Európska komisia pre našich dodávateľov schválila autorizáciu na používanie dvojchrómanu sodného a oxidu chrómového pre oceľ na obaly do roku 2024**. V roku 2020 sme vypracovali a podali žiadosť o autorizáciu na používanie oxidu chrómového a dvojchrómanu sodného v našom procese výroby pocínovaných plechov, ktorá je



v súčasnosti v schvaľovacom procese. **Nadalej však pokračuje úsilie o identifikáciu, testovanie a overovanie vhodnosti náhrad za látky, ktoré sú predmetom autorizácie.**

Ako následný užívateľ chemických látok a zmesí identifikujeme a uplatňujeme príslušné opatrenia manažmentu rizík uvedené v **Kartách bezpečnostných údajov** a aktívne komunikujeme s našimi dodávateľmi. Zabezpečujeme, aby Karty bezpečnostných údajov od našich dodávateľov boli ľahko prístupné pre všetkých zamestnancov v našej spoločnosti, ktorí sa nimi riadia počas výkonu svojich pracovných činností. Aktualizujeme karty bezpečnostných údajov pre nami vyrábané produkty. Komunikujeme informácie o chemických látkach s našimi odberateľmi, odpovedáme na ich dotazy a vyplňame ich dotazníky zamerané na klasifikované chemické látky.

Ustanovenia nariadenia REACH o obmedzeniach uplatňujeme pri **výrobe, uvádzaní na trh a používaní chemických látok** predstavujúcich riziko pre zdravie človeka a životné prostredie.

Naším cieľom je zabezpečiť vysokú úroveň ochrany ľudského zdravia a životného prostredia pri používaní chemických látok a zmesí.





PODPORA LUDÍ

## KRÍZOVÝ MANAŽMENT

3 KVALITA ZDRAVIA  
A ŽIVOTA



Základnou úlohou útvaru Krízový manažment je zabezpečiť súlad spoločnosti USSK s platnými zákonmi v oblasti **prevencie závažných priemyselných havárií, civilnej ochrany, hospodárskej mobilizácie a ochrany kritickej infraštruktúry**. Krízový manažment v minulom roku plnil všetky povinnosti vyplývajúce z platnej legislatívy SR v spomínaných legislatívnych oblastiach.

V mesiaci október prebehol v spoločnosti USSK certifikačný audit Systému manažérstva bezpečnosti a ochrany zdravia pri práci podľa ISO 450001, v rámci ktorého bola preverovaná aj **oblasť Havarijnej pripravenosti**, ktorá je súčasťou zákona o prevencii závažných priemyselných havárií. Výsledkom bolo skonštatovanie vysokej úrovne Havarijnej pripravenosti bez akýchkoľvek nedostatkov.

V mesiacoch jún až september bola v spoločnosti USSK vykonaná **koordinovaná kontrola pod vedením Slovenskej inšpekcie životného prostredia**, ktorá bola zameraná na plnenie úloh vyplývajúcich zo zákona č. 128/2015 Z. z. o prevencii závažných priemyselných havárií a o zmene a doplnení niektorých zákonov so zameraním na zariadenia a činnosti s prítomnosťou nebezpečnej látky Divízneho závodu Koksovňa.

V dôsledku energetickej krízy a napätých medzinárodných vzťahov v minulom roku nadobudli na dôležitosť a dostali sa do popredia verejného záujmu oblasti **civilnej ochrany, ochrany kritickej infraštruktúry a hospodárskej mobilizácie**. Výsledkom toho bola intenzívnejšia komunikácia a výmena informácií medzi spoločnosťou USSK ako prvkom kritickej infraštruktúry a subjektom hospodárskej mobilizácie s Ministerstvom hospodárstva SR, ktoré je pre našu firmu v uvedených oblastiach gestorom. Rovnako intenzívne prebiehala komunikácia s OÚ Košice - odborom krízového riadenia za oblasť civilnej ochrany. Útvar Krízový manažment túto komunikáciu zabezpečoval a poskytol štátnym orgánom plnú súčinnosť v zmysle platnej legislatívy.

V spolupráci s Technickou univerzitou Košice sme v roku 2022 aktualizovali a doručili zodpovedným štátnym orgánom na schválenie **Bezpečnostnú správu USSK**, ktorá je najvýznamnejším dokumentom v oblasti prevencie závažných priemyselných havárií a podlieha pravidelnej aktualizácii.



Tlakovo-plynotesné  
dvere



Vchod do úkrytu



Filtračno-ventilačné  
zariadenie





PODPORA LUDÍ

## ANGAŽOVANOSŤ V KOMUNITE



## PODPORA SPOLOČNOSTI PRE KOMUNITU A REGIÓN

**Vo vzťahu ku komunite konáme v súlade s našimi princípmi rovnosti príležitostí a podpory diverzity.**

- Skupina U. S. Steel Košice sa dlhodobo zaujíma o potreby regiónu a angažuje sa pri ich riešení v súlade so svojimi hlavnými hodnotami a princípmi podnikania buď priamo alebo prostredníctvom svojej Nadácie U. S. Steel Košice.
- Prioritou v oblasti darovania a sponzoringu sú verejnoprospešné projekty pre deti, podpora zdravotníctva, vedy a vzdelávania, kultúry i športu.
- Skupina je partnerom mnohých neziskových organizácií, ktoré sú aktívne pri riešení problémov a prichádzajú s inovatívnymi nápadmi v prospech rozvoja komunity, riešenia sociálnej pomoci pre hendikepovaných spoluobčanov i seniorov.

## VOJNA NA UKRAJINE

Najkritickejšou výzvou v roku 2022 bola vojna na Ukrajine. Hneď po vypuknutí ruskej agresie vo februári, sa celá komunita spojila, aby pomohla tisícom utečencov na našich hraniciach a v našom meste. Spolupracovali sme s charitatívnymi organizáciami, občianskymi združeniami, miestnou samosprávou, ako aj so štátnou správou a ďalšími podnikmi, aby sme spoločne prekonali toto ťažké obdobie.

*„Nič nie je dôležitejšie ako ľudský život. Okamžite sme zmobilizovali naše finančné, materiálne a ľudské zdroje, aby sme pomohli našim susedom vo vojne. Chceme mier, a preto musíme pomôcť tým, ktorí sú napadnutí.“*

James Bruno, prezident USSK

- V prvých dňoch sme poskytli niekoľko stoviek mobilných telefónov pre utečencov, prevažne matky s malými deťmi a dobrovoľníkov v teréne, aby mohli dostávať základné informácie, ako aj elektrické spotrebiče na pomoc utečencom prichýleným v študentských internátoch.
- Na Ukrajinu sme poslali kamión plný potravín, konkrétne 17 ton trvanlivých potravín ako je múka, olej, mlieko, cukor, soľ, čaj a ryža.
- Ponúkli sme naše školiace stredisko v Medzeve na zabezpečenie ubytovania a stravovania pre matky s deťmi, starších alebo chorých ľudí. Od marca do decembra sme poskytli bezpečné miesto pre 438 osôb, čo predstavuje 8 747 prenocovaní.
- Kúpili sme 1 150 skladacích postelí v hodnote 169 000 EUR pre utečenecké miesta v Košiciach.
- Gréckokatolíckej charite sme venovali 100 000 EUR na poskytovanie systematickej pomoci utečencom, z čoho zamestnanci USSK vyzbierali 31 560 EUR.
- Viac ako 1 000 zamestnancov tiež darovalo 10 700 obedov pre ľudí na viacerých utečeneckých miestach v Košiciach.
- Na dennej báze sme prichádzali s mnohými ďalšími formami firemnej a individuálnej pomoci.







## PODPORA VZDELÁVANIA

Skupina U. S. Steel Košice aktívne spolupracuje s vybranými technickými strednými a vysokými školami, najmä v súvislosti s cieľným náborom zamestnancov. Fakulte materiálov, metalurgie a recyklácie Technickej univerzity v Košiciach sme prispeli sumou 50 000 EUR na pokračovanie inovatívneho vzdelávacieho projektu **Technické talenty 2020+**, ktorého hlavným poslaním je popularizovať vedu, aktívne zapojiť študentov stredných a vysokých škôl do objavovania technických predmetov a pomáhať im porozumieť, akú majú úlohu pri budovaní trvalo udržateľnej budúcnosti. Rovnakou sumou 50 000 EUR USSK sme podporili aj nákup vybavenia pre ergonomické laboratórium na Strojníckej fakulte.

Od roku 2004 spoločnosť rozvíja vlastný **štipendijný program** na zabezpečenie prístupu k vysokoškolskému vzdelávaniu pre talentovaných študentov zo sociálne znevýhodnených rodín na východnom Slovensku. Od roku 2007 bol program rozšírený aj pre deti zamestnancov USSK, pričom výrazne uprednostňujeme štúdium technických disciplín. V akademickom roku 2021/2022 bolo udelených 22 nových štipendií a ďalších 24 štipendií v roku 2022/2023. Štipendisti sa zapojili do dobrovoľníckych podujatí spoločnosti vrátane akcií Hutníci pre Košice a Vianočný charitatívny stánok. Viacerí z nich získali praktické skúsenosti v USSK počas letných alebo celoročných stáží a tiež boli súčasťou organizačných tímov na Family Safety Day 2022.

## ZDRAVOTNÁ STAROSTLIVOSŤ

Skupina U. S. Steel Košice sa zameriava na špecializované zdravotnícke zariadenia v regióne. V roku 2022 prispela celkovou sumou 665 000 EUR Univerzitetnej nemocnici L. Pasteura v Košiciach, Detskej univerzitetnej nemocnici v Košiciach a Vysokošpecializovanému geriatrickému ústavu sv. Lukáša v Košiciach na nákup špeciálneho vybavenia pre chirurgiu, gynekológiu, urológiu, neonatológiu a ďalšie oddelenia, ako aj polohovateľných elektrických lôžok a fyzioterapeutických pomôcok pre seniorov.





## SOCIÁLNA STAROSTLIVOSŤ

Pomoc USSK je zameraná najmä na centrá pre deti a rodiny na východnom Slovensku. Osobitnú pozornosť venujeme detským domovom na Uralskej ulici v Košiciach a v meste Podolíne. Dlhodobo poskytujeme aj podporu občianskemu združeniu Jeseň života, ktorého členmi sú bývalí zamestnanci USSK na dôchodku. Spoločnosť USSK už mnoho rokov spolupracuje s Arcidiecéznou charitou v Košiciach a uľahčuje život ľuďom v ťažkých sociálnych situáciách, najmä matkám s deťmi a osamelým seniorom. Na tento účel zorganizovala tradičnú predvianočnú zbierku medzi zamestnancami a s pomocou USSK a Nadácie USSK celková vyzbieraná suma dosiahla 30 000 EUR.

*„Chcem sa veľmi pekne poďakovať zamestnancom, firme a Nadácii U. S. Steel Košice, že dali dokopy takú úžasnú sumu. Pomáhame našim klientom, ktorí trpia v ťažkých spoločenských, zdravotných a iných podmienkach, sú bezdomovci alebo osamelí seniori. Takže tieto peniaze odovzdávame tým, ktorí najviac potrebujú pomoc.“*

Cyril Korpesio, riaditeľ Arcidiecéznej charity Košice

Spoločnosť je tiež uznávaná ako líder v poskytovaní **podpory marginalizovaným rómskym komunitám**. Okrem pomoci pre vyššie uvedené detské domovy, ktoré majú prevažne deti z rómskych rodín, ktoré sa nedokážu postarať o svoje deti, USSK vyvíja špeciálne projekty na zabezpečenie práce pre ľudí z rómskych osád s takmer 100-percentnou nezamestnanosťou. V roku 2022 sme zabezpečili prácu pre sociálny podnik Gombida zo susednej obce Veľká Ida, nadväzujúc na ďalší úspešný projekt Rovnosť príležitostí – Práca pre Rómov, ktorý slúžil mnoho rokov ako vzor pre ostatných zamestnávateľov. Okrem toho sme aj v roku 2022 darovali pre rómske komunity odpadové palivové drevo, ktoré im pomohlo najmä v zimných mesiacoch.

Aj v roku 2022 sme pokračovali v projekte **Sme s vami v pravý čas** pre jedenásť rodín oceliarov, ktorí sa ocitli v ťažkej životnej situácii. Podarilo sa nám pre ne zorganizovať niekoľko výletov a relaxačných pobytov. Pred Vianocami sme cez inovatívny online formát projektu **Stromček prianí** zabezpečili darčeky pre deti z detských domovov a rodín oceliarov. Celkovo zamestnanci USSK kúpili želané darčeky pre 147 detí z dvoch detských domovov a jedenástich rodín.

Zavedené pandemické opatrenia a prechod mnohých zamestnancov na prácu z domu priniesli nové iniciatívy. Projekt **Darujte obed**, ktorý bol predstavený v roku 2020 na pomoc ľuďom v sociálnej núdzi, pokračoval aj v rokoch 2021 a 2022. Okrem 10 700 obedov darovaných pre utečencov z Ukrajiny, zamestnanci poskytli svoje obedy pred Vianocami a darovali 1 353 jedál útulku pre bezdomovcov Oáza - nádej na nový život v Bernátovciach. Obedy boli pripravené a distribuované v spolupráci s dodávateľskou spoločnosťou Delirest Slovakia s. r. o., ktorá zabezpečuje stravovanie v jedálňach a bufetoch spoločnosti U. S. Steel Košice.

*„Veľká vďaka všetkým, ktorí darovali obedy. Verím, že dobro, ktoré venujete chudobným a biednym, sa vám tiež vráti. Týmto spôsobom spoločne budujeme krajší a lepší svet.“*  
Kňaz Peter Gombita, riaditeľ Oázy

Zamestnanci tiež poskytli svoju pomoc a solidaritu rodinám tých kolegov, ktorí nás náhle alebo po ťažkej chorobe opustili. Na zmiernenie nečakanej situácie rodín **sa zamestnanci počas roka zapojili do 10 zbierok a dali dohromady spolu 64 240 EUR.**





## PODPORA ŠPORTU

Podpora športu bola zameraná na tradičné športy a podujatia v Košickom kraji. U. S. Steel Košice je už mnoho rokov hlavným partnerom Maratónu mieru v Košiciach, ktorý je najstarším maratónom v Európe a je veľmi obľúbený medzi našimi zamestnancami a obchodnými partnermi. Jednou zo sprievodných disciplín je minimaratón U. S. Steel Family Run na desatine maratónskej trate. Spoločnosť je tiež dlhodobým partnerom hokejového klubu HC Košice, ktorý niekoľkokrát vyhral slovenskú národnú ligu. V roku 2022 sme poskytli špeciálnu podporu vo výške 350 000 EUR aj na zastrešenie verejného klziska v Športovo-zábavnom areáli na Alejovej ulici v Košiciach. Pokračoval takisto náš vlastný program s názvom **Tvoja šanca hrať** a poskytoval rovnaké príležitosti na hranie ľadového hokeja, basketbalu a futbalu pre deti zo sociálne znevýhodnených rodín, ako aj pre športovo nadané deti oceliarov. Od roku 2006 USSK prispela na členské klubové poplatky a časť výstroja sumou 212 827 EUR pre 580 mladých športovcov, vrátane 4 430 EUR poskytnutých pre 5 detí v roku 2022.



## PODPORA KULTÚRY

Skupina dlhodobo podporuje významné kultúrne inštitúcie a podujatia. Je tradičným partnerom Štátnej filharmónie Košice a Štátneho divadla Košice. Podporuje tiež medzinárodný divadelný festival Vyšehradské dni. V roku 2022 smerovala hlavná podpora vo výške 1 milión EUR na rekonštrukciu unikátnej Spievajúcej fontány v centre Košíc. Opravu a modernizáciu vykoná Správa mestskej zelene mesta Košice a Spievajúca fontána dostane nové čerpadlá, ozvučenie a osvetlenie. Vďaka digitálnym technológiám a technickému prepojeniu so Štátnym divadlom bude možné v reálnom čase prenášať zvuk a obraz z predstavení v divadle priamo na vodnú hmlu.



## DOBROVOĽNÍCKE A KOMUNITNÉ PROGRAMY

Dobrovoľnícke programy sú súčasťou našej komunitnej podpory. Najväčšou firemnou dobrovoľníckou akciou sú **Dni dobrovoľníkov - Hutníci pre Košice**, ktoré sa už po 16. raz uskutočnili v dňoch 17.-18. júna 2022. Zamestnanci Skupiny U. S. Steel Košice pomohli siedmim organizáciám s verejnoprospešnými aktivitami. Počas dvoch dní sa zapojili do Hutníckej kvapky krvi a zbierky oblečenia a ďalších užitočných vecí pre Arcidiecéznu charitu Košice, ktorá v 16 mestách regiónu spravuje 34 charitných a komunitných zariadení. Pracovali aj na skrášlení Centra pre deti a rodiny na Hurbanovej ulici, pomáhali v botanickej a zoolologickej záhrade, na detskej historickej železnici a v útulku pre zvieratá. Novým prvkom dobrovoľníckych dní 2022 bolo aktívne zapojenie dvoch záujmových skupín zamestnancov: ženskej siete a skupiny mladej generácie oceliarov NextGen, ktoré koordinovali 2 zo 7 vyššie uvedených aktivít. Celkovo bolo počas tejto firemnej akcie odpracovaných **1 370 dobrovoľníckych hodín** a darovaných **viac ako 32 litrov krvi**. Samozrejme, mnohí zamestnanci darujú krv individuálne niekoľkokrát ročne. Nezištná pomoc dobrovoľníkov bola odmenená prednostnou registráciou na podujatie Family Safety Day, ktoré sa konalo 3. septembra s programom plným zábavy, súťaží a koncertov.



„Myslím si, že o darovaní krvi málo hovoríme. Krv stále nie je nahraditeľná žiadnymi inými liekmi, a to napriek tomu, že sa o to vedci pokúšajú desiatky rokov. Podľa všetkého ju tak skoro ani nahradiť nedokážeme a darcov krvi budeme stále potrebovať.“

Annamária Bratková, primárka Hematologicko-transfúziologického oddelenia, Nemocnica Agel, Košice-Šaca

Spoločnosť U. S. Steel Košice už dlhé roky realizuje grantový program **Spoločne pre región**, ktorý sa zameriava na komunitné projekty podporujúce zmysluplné voľnočasové aktivity pre deti a tínedžerov, ochranu životného prostredia a bezpečnosť v každodennom živote. Špecifickou črtou programu je aktívne zapojenie zamestnancov USSK do týchto komunitných aktivít. V ročníku 2022 prispelo 11 grantov k revitalizácii detských ihrísk v obci Poľov a Belža, jazdeckého areálu v obci Silická Brezová a komunitnej zóny v obci Lúčka. Okrem toho mohli zdravotne znevýhodnené deti robiť pokroky so psím terapeutom. Ďalšie projekty zapojili deti zo sociálne znevýhodneného prostredia, najmä rómskych osád, do environmentálnych a tvorivých aktivít a učili ich zmysluplne tráviť voľný čas. Od svojho vzniku v roku 2008 program Spoločne pre región podporil už 130 komunitných projektov v celkovej výške presahujúcej 324 400 EUR. Informácie o jednotlivých projektoch sú k dispozícii na webovej stránke USSK.

Hoci viac než sto projektov na podporu komunity v roku 2022 riadilo predovšetkým oddelenie vonkajších vzťahov, nemohli by mať taký obrovský rozsah a vplyv bez zapojenia ženskej siete, NextGen, ľudských zdrojov, odborových zväzov, bezpečnosti, IT a ďalších oddelení z administratívy a výroby. Do pomoci tiež zapájame našich štipendistov, kolegov na dôchodku a partnerov z viacerých sektorov. Systematicky sa snažíme znásobovať našu podporu komunity prostredníctvom synergii.



## NÁVŠTEVA PREZIDENTKY SLOVENSKEJ REPUBLIKY ZUZANY ČAPUTOVEJ

Dňa 28. apríla USSK navštívila prezidentka Slovenskej republiky, Zuzana Čaputová. Témami rokovania s manažmentom firmy bola dekarbonizácia slovenského priemyslu a ciele USSK v tejto oblasti, aktuálna situácia v podniku v dôsledku vojnového konfliktu na Ukrajine, najmä s ohľadom na zásobovanie strategickými surovinami, ako aj pomoc firmy a jej zamestnancov Ukrajine a ukrajinským utečencom.







# OCHRANA ŽIVOTNÉHO PROSTREDIA



Ochrana životného prostredia je základnou hodnotou v U. S. Steel, ktorá vychádza z Garyho princípov vytvorených na začiatku 20. storočia a pokračuje dodnes prostredníctvom našich S.T.E.E.L. Princípov. U. S. Steel svoju základnú hodnotu starostlivosti o životné prostredie uplatňuje prostredníctvom troch základných princípov, za ktoré sú všetci naši zamestnanci zodpovední. Ide o nasledovné:

- Súlad s environmentálnymi zákonmi a predpismi;
- Neustále zlepšovanie manažmentu životného prostredia a zdrojov;
- Pokračujúce znižovanie emisií prostredníctvom inovácií.



## ŽIVOTNÉ PROSTREDIE

**Ochrana životného prostredia** je jedným z hlavných strategických cieľov Skupiny U. S. Steel Košice a základné zámery v tejto oblasti sú zakotvené v **Politike kvality, environmentálnej a energetickej politike**. V súlade s normou STN EN ISO 14001:2015 vykonali 10. - 13. októbra 2022 experti TÜV SÜD Slovakia s.r.o. kombinovaný certifikačný audit SMS a dozorný audit **systému manažérstva environmentu USSK**, ktorý potvrdil vysokú výkonnosť tohto systému a stále zlepšovanie procesov. Na základe výsledkov auditu bola s pozitívnymi aspektmi obhájená platnosť medzinárodného certifikátu manažérstva environmentu pre USSK.

V spoločnosti **Ferroenergy s.r.o.** sa konal v dňoch 7. - 8. decembra 2022 prvý dozorný audit systému manažérstva kvality, **systému manažérstva environmentu** a systému energetického manažérstva, ktorý realizovala spoločnosť TÜV SÜD Slovakia s.r.o. Všetky tri systémy úspešne obhájili platnosť medzinárodného certifikátu. Spoločnosť Ferroenergy s.r.o. používa systémy v oblasti: Výroba a dodávka elektrickej a tepelnej energie, stlačeného vzduchu, pary, demineralizovanej a zmäkčenej vody.

**Skupina od roku 2000 investovala do desiatok ekologických projektov viac než 700 miliónov USD.**

Najväčším úspechom cielenej starostlivosti o ochranu jednotlivých zložiek životného prostredia je skutočnosť, že od roku 2008 nedošlo k žiadnej ekologickej havárii. Cieľom aktivít Skupiny je vykonávanie aktivít plne v súlade s platnou environmentálnou legislatívou.



EURÓPSKA ÚNIA



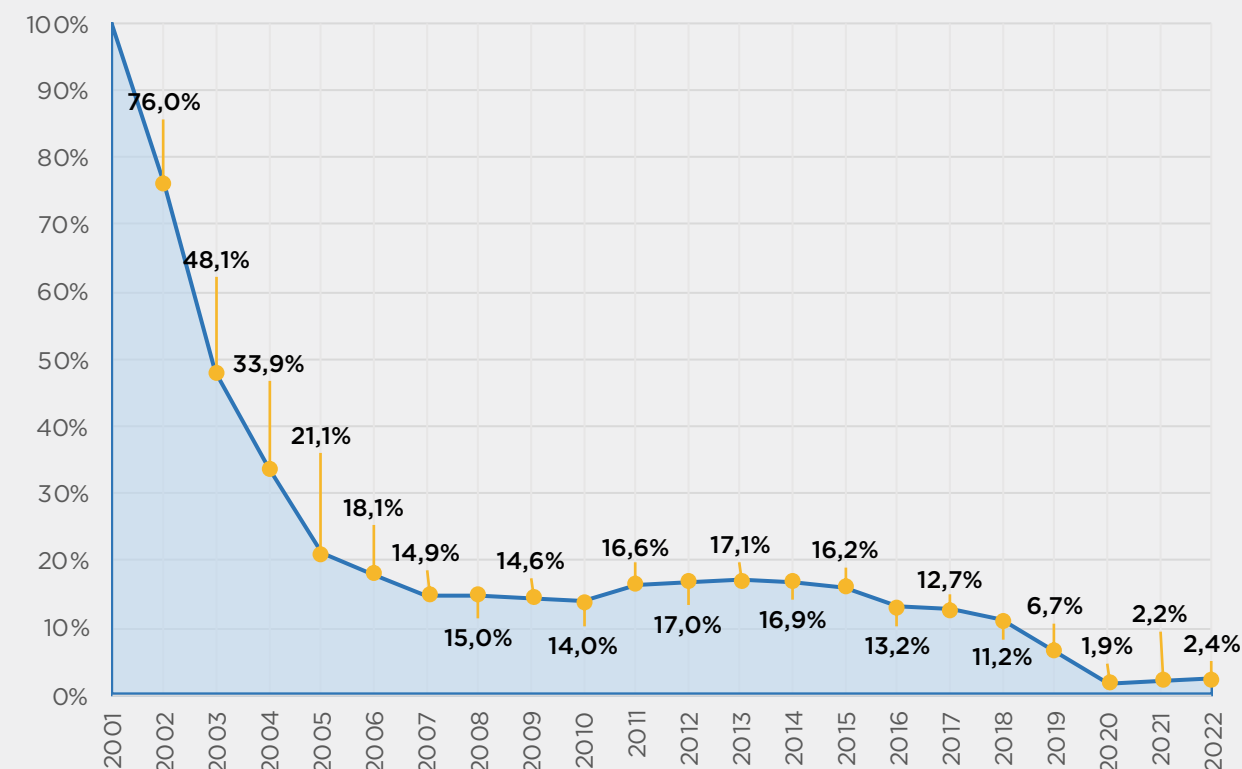
OPERAČNÝ PROGRAM  
KVALITA ŽIVOTNÉHO PROSTREDIA



**Dosiahli sme 98 % zníženie emisií tuhých znečisťujúcich látok od roku 2001.**

**V porovnaní s rokom 2001 pokleslo špecifické množstvo emisií tuhých znečisťujúcich látok (TZL) v roku 2022 o 97,6 %, v číselnom vyjadrení na 0,107 tony na 1 000 ton vyrobenej ocele. Celkovo sme ročné zaťaženie ovzdušia tuhými znečisťujúcimi látkami v okolí USSK od roku 2001 znížili o 16 296 ton prachu.**

**Porovnanie produkcie špecifických celkových emisií TZL v kg/t<sub>výroby ocele</sub> (rok 2001 tvorí 100 %)**

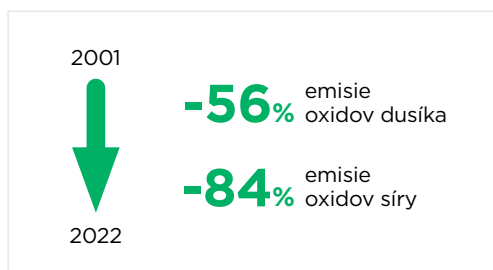




Okrem tuhých znečisťujúcich látok sme v USSK znížili v roku 2022 oproti roku 2001 aj špecifické množstvo emisií oxidov síry o 83,57 % (z 2,97 t na 0,49 t na 1 000 t vyrobenej ocele) a oxidov dusíka o 55,97 % (z 2,74 t na 1,21 t na 1 000 t vyrobenej ocele). V číselnom vyjadrení ide o zníženie oxidov síry oproti roku 2001 o 9 407 ton a oxidov dusíka o 5 979 ton.

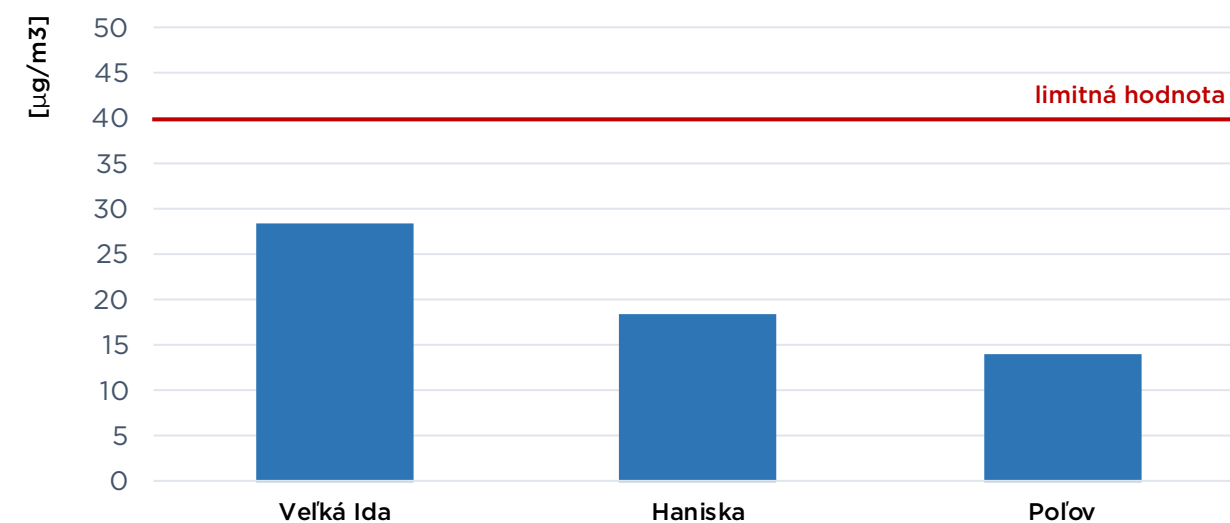
V porovnaní s rokom 2021 pokleslo v roku 2022 špecifické množstvo emisií oxidov síry o 32,6%, v číselnom vyjadrení o 0,23 t (z 0,72 t na 0,49 t na 1000 vyrobenej tekutej ocele).

Špecifické množstvo celkových emisií vypustených z prevádzok USSK pokleslo v roku 2022 oproti roku 2021 o 0,29 ton na 1000 t vyrobenej tekutej ocele.



Okrem monitoringu emisií Skupina sleduje aj **imisie** (znečisťujúce látky obsiahnuté a prenášané v ovzduší) v okolitých obciach a údaje z troch automatických monitorovacích systémov sú zasielané Slovenskému hydrometeorologickému ústavu.

Monitoring imisí PM10 [ $\mu\text{g}/\text{m}^3$ ] v okolitých obciach





## ODPADOVÉ HOSPODÁRSTVO A NAKLADANIE S VEDĽAJŠÍMI PRODUKTMI

V oblasti odpadového hospodárstva spoločnosť Ferroenergy s.r.o. počas roku 2022 získala nový súhlas na nakladanie s 1 vedľajším produktom. Ide o energosádrovec, ktorý je v tuhom stave odpredávaný externému odberateľovi resp. je možné ho využívať v procese stabilizácie odpadov na stabilnej stabilizačnej linke.

Stabilná stabilizačná linka, prevádzkovaná od marca 2022 spoločnosťou ENVIRONCENTRUM s.r.o. na telese Suchej haldy, slúži na úpravu odpadov predovšetkým z produkcie USSK pred ich konečným zneškodnením na skládkach odpadov USSK. Celkovo bolo v priebehu roka 2022 v stabilnej stabilizačnej linke fyzikálno - chemickou úpravou (činnosť D9 podľa zákona o odpadoch) spracovaných viac ako 34 134 t prevažne nebezpečných odpadov (ostatných odpadov len 103 t) z produkcie USSK. Po úprave boli tieto odpady už ako odpady kategórie ostatný zneškodnené na skládke nie nebezpečných odpadov USSK.

V oblasti odpadového hospodárstva, USSK s účinnosťou od júna 2022 obdržala súhlas na prevádzkovanie dvoch zariadení na zhodnocovanie odpadov činnosťami R4 a R5 podľa zákona o odpadoch na prevádzke "Príprava výroby" a na prevádzke "Vysoké pece" DZ Vysoké pece. V priebehu roka 2022 v zariadení na zhodnocovanie odpadov a prevádzke "Príprava výroby" zhodnotila činnosťou R4 celkovo 926 t odpadu od externého pôvodcu tohto odpadu.

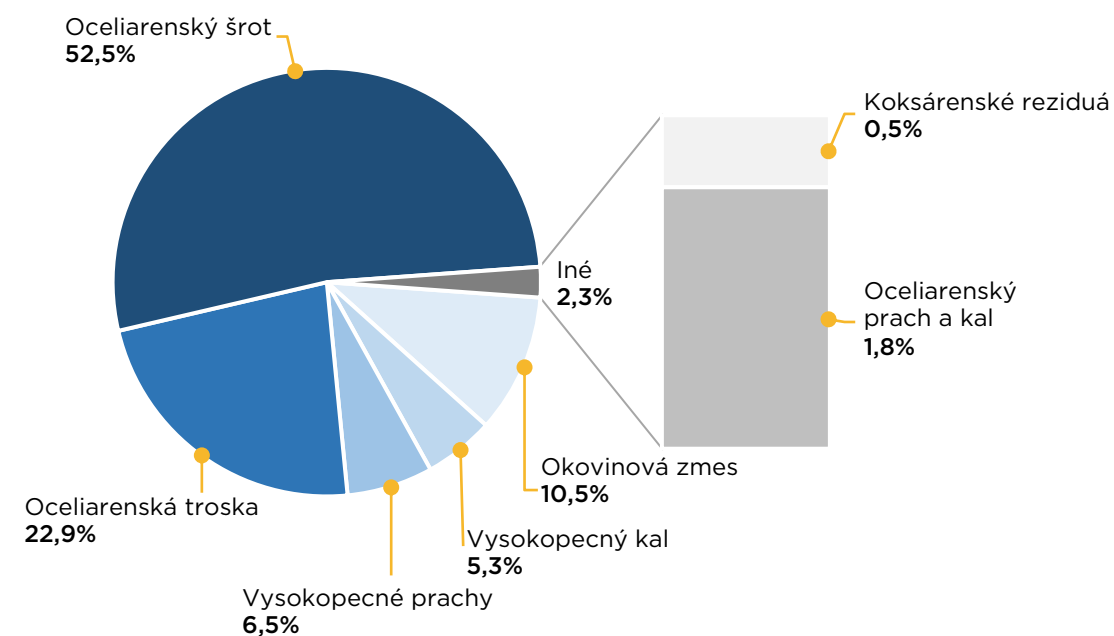
V rámci nakladania s vedľajšími produktami mala Skupina U. S. Steel Košice ku koncu roka 2022 už 34 schválených vedľajších produktov.

Celá produkcia tekutej vysokopečnej trosky je od začiatku roka 2022 odpredávaná externej spoločnosti - z uvedeného dôvodu nie je zahrnutá v interne recyklovaných materiáloch.

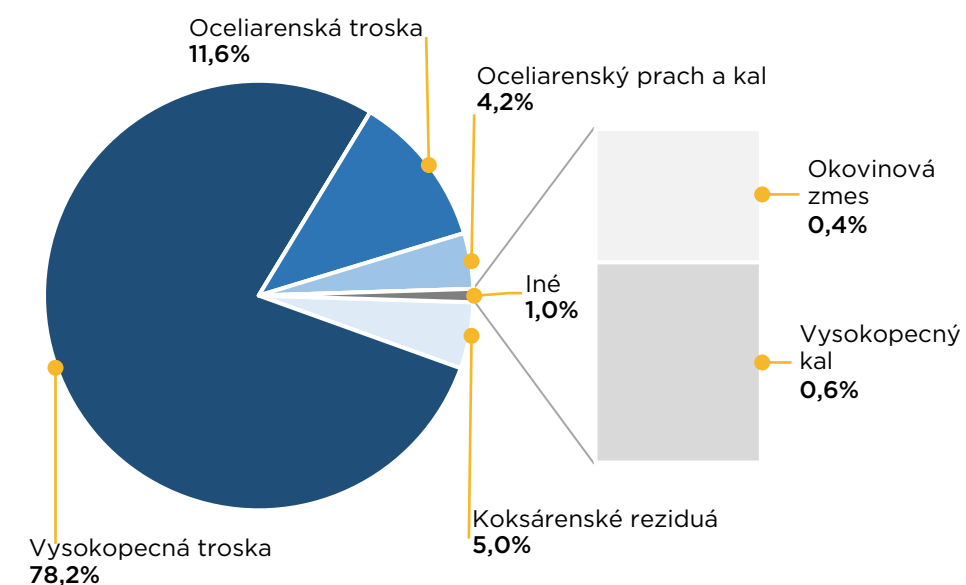
Z dôvodu zníženej výroby oproti roku 2021 došlo k poklesu internej aj externej recyklácie materiálov o cca 16% .

Celkovo bolo v rámci USSK a mimo USSK recyklovaných 2 007 151 t rezíduí, z toho v USSK celkovo 692 041 t a mimo USSK celkovo 1 315 110 t rezíduí vyprodukovaných USSK.

### Recyklované materiály v USSK



### Recyklované materiály mimo USSK



V oblasti odpadového hospodárstva v rámci komunálnej sféry bol v USSK v roku 2022 zavedený systém zberu zálohovaných plastových a kovových nápojových obalov v spolupráci so spoločnosťou Delirest Slovakia s. r. o. a systém triedeného zberu zložiek komunálnych odpadov (zber papiera, zber skla, zber plastov a kovov) v spolupráci so spoločnosťou Kosit a.s.



## HALDOVÉ HOSPODÁRSTVO

Naše aktivity pokračovali aj **v oblasti úpravy telesa haldového hospodárstva**. Od spustenia procesu zhodnocovania kalu z čistiarne odpadových vôd sme získali viac ako 283 722 ton materiálu vhodného na rekultivačné účely. Využívaním tohto materiálu v priestoroch Suchej haldy sa dosiahlo zníženie prašnosti, ako aj zatrávenie svahov haldy na ploche približne 67 500 m<sup>2</sup> (medziročné navýšenie o 22%).

## OCHRANA PRÍRODY A KRAJINY

V roku 2022 sme zabezpečili starostlivosť o 205 191 m<sup>2</sup> lesných pozemkov, 545 593 m<sup>2</sup> ostatných zalesnených pozemkov a 28 432 m<sup>2</sup> ostatných pozemkov v okolí areálu USSK. V rámci starostlivosti o tieto pozemky sme v roku 2022 vysadili 150 ks sadeníc stromov, vykonávali sme údržbu ciest a protipožiarnych pásov v lesných porastoch, zabezpečovali sme celoplošné kosenie trávnatých porastov a likvidáciu invázy druhov rastlín.

Opätovne využívame odpadovú vodu, recyklujeme hutnícke rezíduá, odpady a ďalšie materiály. V roku 2022 sme okrem toho vysadili 150 nových stromov a 4 454 stromov sme zachránili separovaným zberom papiera.

Skupina v súlade s legislatívnymi požiadavkami priebežne monitoruje a pravidelne informuje zamestnancov, širokú i odbornú verejnosť o environmentálnej výkonnosti prostredníctvom podnikovej komunikačnej aplikácie X App Košice Košice i na webovej stránke.

## OCHRANA VÔD

K významným výsledkom **v oblasti ochrany vôd** patrí opätovné využívanie vrátenej vody z ČOV Sokolany. Množstvo vyčistenej odpadovej vody vrátenej do U. S. Steel Košice tvorilo v uplynulom roku 16,68 % z celkového množstva vyprodukovanej odpadovej vody.





## EMISIE SKLENÍKOVÝCH PLYNOV



U. S. Steel je integrovaný výrobca ocele vysokej kvality s pridanou hodnotou, ktorá slúži ako stavebný prvok pre udržateľnú budúcnosť. Vďaka diferencovaným produktom a neustálemu pokroku smerom k znižovaniu vplyvu výroby na životné prostredie, spoločnosť vynakladá značné úsilie na vytvorenie nízkouhlíkového, viac obehového hospodárstva.

Skupina U. S. Steel Košice podlieha právnym predpisom na ochranu životného prostredia a ľudského zdravia platným v Slovenskej republike a EÚ.

### EÚ SYSTÉM OBCHODOVANIA S EMISIAM SKLENÍKOVÝCH PLYNOV

Reguláciu v oblasti emisií skleníkových plynov upravuje **Smernica EÚ 2003/87/ES o systéme obchodovania s emisiami skleníkových plynov** (EU Emissions Trading System - EU ETS), ktorá bola transponovaná do slovenského právneho systému zákonom č. 414/2012 Z.z.

Od roku 2019 sa postupne spresňovali pravidlá pre fungovanie nového obchodovacieho obdobia 2021-2030 (štvrté obchodovacie obdobie). **Rozhodnutie o bezplatnej alokácii bolo zverejnené v júni 2021** v podobe Národnej alokačnej tabuľky. Pre obdobie **2021-2025** stanovuje **priemer výroby za roky 2014-2018**, pre roky 2026-2030 to bude priemer výroby za roky 2019-2023. Ďalším novým prvkom použitým vo štvrtom obchodovacom období je tzv. dynamická alokácia, ktorá flexibilne reaguje na zmeny vo výrobe v porovnaní so základným obdobím. Pre stanovenie bezplatnej alokácie berie do úvahy dvojročný plávajúci priemer predchádzajúcich rokov a porovná sa s východiskovým priemerom výroby za roky 2014-2018. Ak je výroba vyššia ako 15 %, tak sa alokácia navýši, v prípade, že poklesne o 15 %, výsledná alokácia bude adekvátne redukovaná. Po prvýkrát sa tak stalo v roku 2021. Po zníženom objeme bezplatnej alokácie v roku 2021 z dôvodu poklesu výroby, sme za rok 2022 opäť dostali pridelený objem na úrovni historického priemeru výroby z rokov 2014-2018.

Neustále pracujeme na poskytovaní nových riešení, ktoré prinášajú produkty s nižšou uhlíkovou stopou, a to všetko pri minimalizácii dopadu na ľudské zdravie a životné prostredie.

### 2022 GHG INTENZITA

Jednotka	Scope 1 intenzita	Scope 2 intenzita*	Celková intenzita
Tony CO <sub>2</sub> / tony tekutej ocele	2,056	0,033	2,089

*\*(Poznámka: Pri použití emisného faktora CO<sub>2</sub> energetického mixu zdrojov od dodávateľa (2021: 0.1655 tCO<sub>2</sub>/MWh)*

### EURÓPSKA ZELENÁ DOHODA

**European Green Deal (Európska zelená dohoda)** stanovuje nové ambiciózne ciele. **Okrem iného sa v nej pojednáva o navýšení redukčného úsilia na 55-60 % do roku 2030 a dosiahnutí uhlíkovej neutrality do roku 2050.** Pre oceliarsky priemysel bude dôležité správne nastaviť na hraniciach tzv. **uhlíkové clo (Cross Border Adjustment)** pre výroby pochádzajúce z krajín s nižšími environmentálnymi a klimatickými reguláciami. Návrh už prešiel Výborom pre životné prostredie Európskeho parlamentu. Najaktuálnejšie informácie naznačujú, že bezplatná alokácia pre priemyselné sektory v rámci CBA nie je kompatibilná s pravidlami Svetovej obchodnej organizácie a teda, mala by byť ukončená. Výsledná podoba bude prijatá v rámci legislatívneho balíčka „Fit for 55.“ Koncom roka 2022 európske inštitúcie významne pokročili vo vyjednávaní legislatívneho balíčka a očakávame, že finálna dohoda o jeho podobe bude začiatkom roka 2023.

*V roku 2021 spoločnosť USS oznámila cieľ dosiahnuť do roku 2050 nulové čisté (net-zero) emisie skleníkových plynov.*



## CESTA KORPORÁCIE K NULOVÝM ČISTÝM (NET-ZERO) EMISIÁM SKLENÍKOVÝCH PLYNOV

**U. S. Steel na korporáčnej úrovni** vypracovala plán k dosiahnutiu nášho cieľa do roku 2050 ([Roadmap to 2050](#)) s **nulovými čistými emisiami skleníkových plynov** (GHG) (Scope 1+Scope 2). Tento cieľ stavia na záväzku dosiahnuť **20 %-né** zníženie intenzity emisií skleníkových plynov (Scope 1 plus Scope 2) **do roku 2030** v porovnaní s naším východiskovým stavom z roku 2018, ktorý bol na úrovni 2,31 metrických ton CO<sub>2</sub>e/metrická tona tekutej ocele pre Scope 1 a Scope 2 emisie. Zaviazali sme sa každoročne podávať verejné správy o pokroku pri dosahovaní týchto cieľov, ako aj o opatreniach, ktoré sa vykonávajú na ich dosiahnutie. Korporácia už pri vydaní Správy o udržateľnosti v roku 2022 za rok 2021 deklarovala dosiahnutie 16%-ného pokroku smerom k cieľu do roku 2030.

Plán zahŕňa technológie, ktoré existujú a sú dnes implementované, ako aj technológie, ktoré si vyžadujú ďalší rozvoj. Implementácia technológií viac zameraných na budúcnosť bude vyžadovať spoluprácu so zákazníkmi, univerzitami, dodávateľmi a inými organizáciami, ako aj podporné vládne politiky. Zaviazali sme sa byť súčasťou procesu napredovania tejto technológie.

**V USSK sme aj v roku 2022 dôkladne analyzovali technologické možnosti a pozorne sledovali najnovší vývoj v technológii výroby ocele, s cieľom vyvinúť portfólio dekarbonizačných projektov.**

USSK tím analyzoval krátkodobé, strednodobé aj dlhodobé strategické smerovanie spoločnosti, s cieľom znížiť CO<sub>2</sub> pri zachovaní súčasnej výroby ocele. Tím spracoval detailné analýzy CO<sub>2</sub> náročnosti jednotlivých procesov podľa divízií závodov a liniek, ako aj analýzy CO<sub>2</sub> náročnosti výroby jednotlivých produktov a medziproduktov, vrátane všetkých druhov energií používaných v závode. Vyvíjal modely na predikciu produkcie emisií a intenzity CO<sub>2</sub> v krátkodobom aj dlhodobom horizonte. Navrhol okamžité aj systémové technické a organizačné riešenia na zníženie emisií CO<sub>2</sub> pre všetky oblasti výroby. V spolupráci s odbornými útvarmi tím pripravil sériu kľúčových projektov s významným vplyvom na redukciiu emisií CO<sub>2</sub> v nasledujúcom období.

**Zostavili sme cestu, ktorá by nám v prípade jej realizácie pomohla nielen splniť, ale aj prekonať očakávania a požiadavky našich kľúčových zainteresovaných strán.**

**Portfólio je založené na kombinácii troch hlavných pilierov:**

- **Najmodernejšia výroba elektrickej ocele** - Elektrické oblúkové pece (EAF) a priame odlievanie a valcovanie (DCR)
- **Efektívna integrovaná výroba** - Portfólio projektov na zníženie uhlíkovej intenzity súčasnej konvenčnej výroby ocele
- **Využitie nových technológií** - V dlhodobom horizonte (2030+) výskum a prieskum nových technológií, ako je vodík alebo CCS/CCU



**Náš potenciálny plán transformácie je závislý od naplnia viacerých faktorov, konkrétne:**

- **Spolufinancovanie z verejných zdrojov** - ako je Plán obnovy a odolnosti alebo Modernizačný fond
- **Elektrická sieť** - Posilnenie nášho existujúceho napojenia na elektrickú prenosovú sieť
- **Elektrina** - Dostatočné objemy cenovo dostupnej bezemisnej elektriny
- **Schválenia** - Schválenia predstavenstva a regulačných orgánov

**Na dosiahnutie požadovanej transformácie sú nevyhnutné partnerstvá** 

- Dňa 24. mája spoločnosť USSK podpísala **memorandum o porozumení s mestom Košice** na **podporu plánovaných dekarbonizačných projektov**.
- Bolo tiež podpísané **nezáväzné memorandum o spolupráci pri nadviazaní strategického partnerstva s ČEZ** pre **analýzu budúcich energetických potrieb** a **spoluprácu pri zásobovaní závodu bezemisnou elektrinou z obnoviteľných a jadrových zdrojov** a implementácii opatrení na úsporu energie.

**Chceme vyrábať oceľ ekologickejšim spôsobom.** Vnímame to ako **záväzok voči Slovensku**, teda **komunite, v ktorej pôsobíme**. Zároveň **chceme aj naďalej poskytovať našim zákazníkom všetky druhy ocelí a v kvalite, na ktorú sú zvyknutí**. Naša cesta k dekarbonizácii **podlieha záväzkom podpory financovania zo strany EÚ** a súladu s **kľúčovými zainteresovanými stranami, s cieľom zabezpečiť naplnenie kľúčových faktorov, od ktorých sú naše plány závislé.**

Dosiahnutie dekarbonizačných cieľov závisí aj od spolupráce medzi verejným a súkromným sektorom, medzi priemyselnými odvetvami a globálnymi zainteresovanými stranami, s cieľom vyvinúť podporné, inovatívne a prelomové riešenia, vrátane prístupu ku komerčne dostupným uhlíkovo neutrálnym zdrojom elektrickej energie.

*V USSK sa dlhodobo zameriavame na zvyšovanie efektívnosti vo všetkých oblastiach nášho pôsobenia, čo v neposlednom rade zahŕňa aj zvyšovanie energetickej efektívnosti.*





Rok 2022 bol jedným z najťažších rokov histórie našej spoločnosti. Museli sme sa pasovať s energetickou krízou vyvolanou pandémiou v predošlom období a následne vojenským konfliktom na Ukrajine. Tá ovplyvnila nie len energetický sektor, ale aj celé podnikanie našej spoločnosti.


Prudký nárast cien energií vyžadoval flexibilnú reakciu. Táto situácia nás navyše ešte viac prinútila zamyslieť sa nad spôsobom využívania energie v závodoch U. S. Steel Košice a podniknúť kroky, ktoré nie len zabezpečili stabilný chod výroby z pohľadu dodávok energií, ale zároveň aj pomohli nájsť spôsob, ako ušetriť a zefektívniť nakladanie s energiami. V roku 2022 sa tímu sa podarilo svojimi projektami ušetriť 23,1 milióna EUR.

#### Najväčšie energetické úspory sme v roku 2022 dosiahli prostredníctvom projektov:


- Modifikácia turbogenerátora č. 2 za účelom zvýšenia výroby elektrickej energie
- Value in Use Energy model riadenia spotreby palív v USSK
- DTK - oprava dotlačovacieho turbokompresora za účelom obnovenia vysokej efektívnosti stlačeného vzduchu
- 2. fáza zachytávania konvertorového plynu za účelom väčšieho využitia vlastných plynov a znižovania nákupu externých palív

## NA ČO SME HRDÍ V ROKU 2022:

- S cieľom eliminovať vplyv vysokých cien elektrickej energie na energetickom trhu sme v júli 2022 uviedli do prevádzky modifikovaný turbogenerátor TG2. Turbogenerátor teraz môže prevádzkovať bez VT časti, ktorá bola kvôli technickému problému demontovaná a boli upravené všetky potrebné systémy stroja. TG2 dosiahne teraz nižší výkon, ale v prípade výskytu vysokých cien elektriny na trhu nám pomáha so znižovaním celkových nákladov na zabezpečenie elektrickej energie pre podnik.



- V rámci aktivít s cieľom znižovania strát na energiách sme zakúpili akustickú kameru, ktorou identifikujeme netesnosti na potrubných rozvodoch energetických médií, akými sú stlačený vzduch, kyslík, dusík a vodná para. Identifikáciou a následným odstraňovaním takýchto únikov predchádzame plytvaniu s energetickými vstupmi na DZ Energetika.



- Oprava dotlačovacieho turbokompresora nám zvýši účinnosť výroby stlačeného vzduchu pre potreby kyslíkárne a podniku. Stroj dostal nové lopatkovanie, nahradený bol starý hydraulický regulačný systém bol nahradený novým elektronickým. Oprava nám umožní opätovne využívať unikátnu kombináciu stlačania vzduchu prostredníctvom sústroja turbodúchadla a dotlačovacieho turbokompresora, ktorý navyše využíva teplo stlačeného vzduchu spôsobené kompresiou pre užitočný ohrev demineralizovanej vody v teplotnom okruhu teplárne.



- Intenzívna spolupráca na príprave dekarbonizačnej stratégie z pohľadu spotreby energií a energetických médií za účelom nie len znížiť samotnú spotrebu, ale aj znížiť environmentálny dopad a produkciu CO<sub>2</sub>, ktoré súvisia so spotrebou energií. Prebiehali rôzne rokovania s dodávateľmi elektrickej energie o potenciálnej elektrifikácii USSK, čo by malo za následok navýšenie spotreby elektrickej energie a znižovanie environmentálneho dopadu výroby ocele.



- Zvyšovali sme kvalitu vyhodnocovania spotrieb energií v rámci závodu USSK a priprav mesačných energetických uzávierok, inštalovaním nových meradiel, automatizovaním načítavania a spracovania údajov, revidovaním meracích systémov, využívaním moderných IT technológií.
- U. S. Steel Košice má od roku 2013 zavedený systém energetického manažérstva (EnMS) podľa medzinárodnej normy EN ISO 50001, na základe čoho sú vytvorené podmienky na komplexné a systémové riešenia efektívneho hospodárenia s energiami. **Tretí certifikačný audit systému energetického manažérstva bol vykonaný externými audítormi TÜV SÜD Slovakia, s.r.o. v marci 2022.** Audítori nezistili žiadne nezhody a potvrdili vysokú výkonnosť systému a neustále zlepšovanie procesov. Na základe výsledkov tohto auditu bola pre U. S. Steel Košice, s.r.o. obnovená platnosť medzinárodného certifikátu EnMS do 16. marca 2025.

#### Medzi silné stránky audítori zaradili:

- Dosiahnuté výsledky energetickej efektívnosti za celý USSK za rok 2021.
- Upgrade na sofistikovanú maticu oprávnení jednotlivých zamestnancov pre jednotlivé stroje, zariadenia, technologické celky.
- V praxi zavedená nová metóda žihania (vibračné) so šetrením energie, času, manipulácie s objemnými súčiastkami.
- Analýza trhu a rýchla reakcia USSK s dodávateľmi energie a strategických surovín. Orientácia na dodávky s podporou dosiahnutia čo najmenšej uhlíkovej stopy.
- Zavedený nový nástroj na diagnostiku cez ultrazvukový senzor / prijímač – orientácia hlavne na sledovanie únikov energorozvodov a energetické uzly.
- BEST X meetings – energetické projekty zamerané na znižovanie spotrieb energie a dosiahnutie úspor.
- Zavedený nový nástroj na zlepšovanie procesov aj z pohľadu energetiky cez procesných inžinierov na jednotlivých DZ.

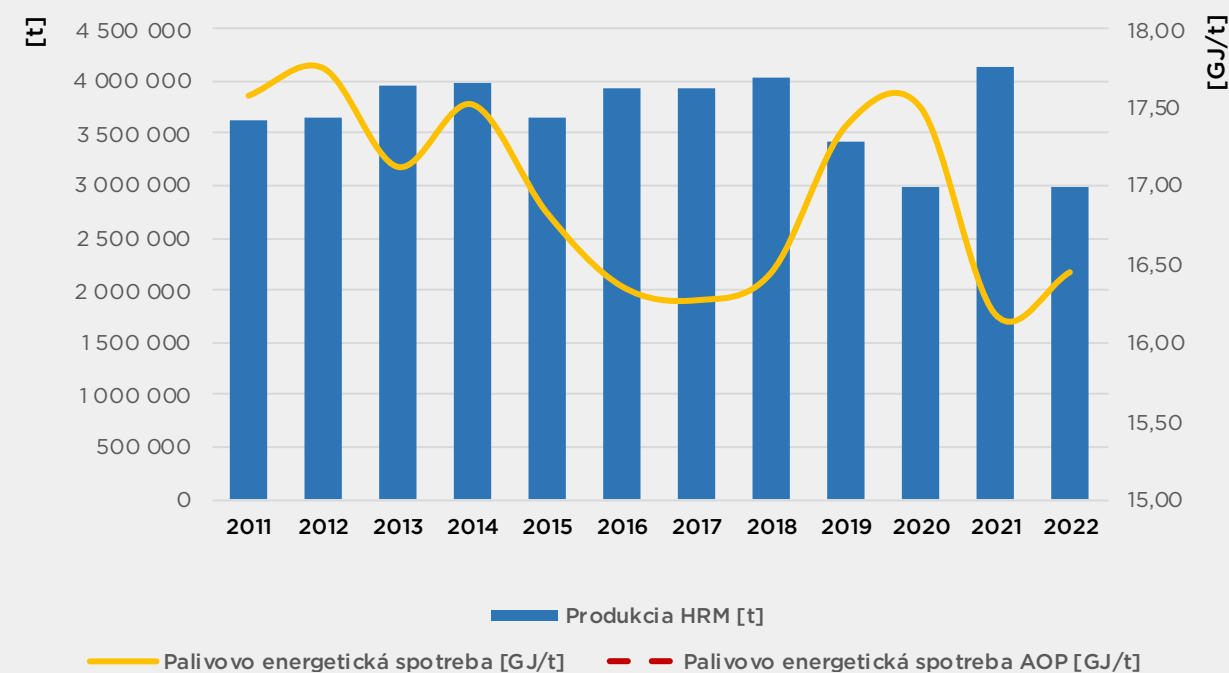
U. S. Steel sa zaviazal znižovať emisie v svojich prevádzkach a zavádzať inovatívne riešenia osvedčených postupov na zlepšenie environmentálneho správania a zníženie spotreby energie.

Aj my chceme pokračovať v napredovaní smerom k čistejšej a zdravšej budúcnosti. Budeme spolupracovať s vládami, akademickou obcou a ďalšími spoločnosťami, aby sme znížili našu environmentálnu stopu a presadzovali podpornú vládnu politiku.



Avšak vplyvom negatívneho trendu rastúcich cien energií a situáciou na trhu s oceľou sme boli nútení znížiť produkciu ocele, čo malo za následok mierne zvýšenie palivovo-energetickej náročnosti na úroveň 16,450 GJ /t teplého zvitku.

**PEN USSK - GJ/t teplého zvitku + výroba TŠP : 2011 - 2022**



**Rok 2022 priniesol mnoho výziev a prekážok. Nezastavili sme sa a pokračujeme v budovaní energeticky zodpovednej spoločnosti v roku 2023.**





# VÝHL'AD DO ROKU 2023

Energetická kríza, prehĺbená vojnou na Ukrajine, zvýšenie úrokových sadzieb a negatívne vyhliadky vývoja ekonomiky zaťažili v roku 2022 všetky kľúčové odvetvia spracovávajúce oceľ. V dôsledku zlej situácie v treťom a štvrtom štvrťroku 2022 viacerí výrobcovia ocele buď zatvorili svoje výrobné kapacity, alebo znížili výrobu, aby vyrovnali ponuku a dopyt. Zníženie výroby bude mať začiatkom roka 2023 v roku viditeľný vplyv na trh s oceľou v Európe (zdroj: Eurofer).

Očakávame, že v roku 2023 spotreba ocele zaznamená tretiu recesiu za posledné štyri roky (revidovaná smerom nadol na -3,5 % z pôvodných -1,7 % medziročne) v dôsledku poklesov predpovedaných aj na tretí a štvrtý kvartál 2022. Spotreba ocele sa zrejme zníži aj v roku 2023, aj keď nižším tempom (-1,9 %), keďže sa očakáva, že dopyt z ocelí spracujúcich sektorov zostane výrazne utlmený, prinajmenšom do druhého kvartálu 2023 (zdroj: Eurofer). Tieto očakávania sú podmienené vývojom cien energií a konfliktu medzi Ruskom a Ukrajinou - ktoré sú v čase vydania Výročnej správy nepredvídateľné - a ich vplyvom na globálne dodávateľské reťazce.

Urobíme všetko preto, aby naša spoločnosť naďalej vytvárala dlhodobú hodnotu pre všetky zainteresované strany - našich investorov, zákazníkov, zamestnancov, komunitu, v ktorej žijeme a pracujeme, a v konečnom dôsledku aj planétu.





# VYBRANÉ FINANČNÉ UKAZOVATELE



## VÝKAZ O FINANČNEJ SITUÁCIÍ

Vybrané položky z individuálnych a konsolidovaných výkazov o finančnej situácii za ostatné dva roky sú

 U. S. Steel Košice	Individuálny výkaz o finančnej situácii v mil. EUR		Konsolidovaný výkaz o finančnej situácii v mil. EUR	
	31. dec. 2022	31. dec. 2021	31. dec. 2022	31. dec. 2021
Nehnutelnosti, stroje a zariadenia, investičný nehmotný majetok	807	806	905	911
Nehmotný majetok	520	466	686	812
Dlhodobé pohľadávky	9	8	9	8
Ostatný neobežný majetok	133	139	0	0
Zásoby	764	674	762	673
Krátkodobé pohľadávky	369	521	351	507
Krátkodobé úvery a pôžičky	0	62	0	0
Hotovosť a peňažné ekvivalenty	377	285	379	290
Ostatný obežný majetok	14	15	13	15
<b>Aktíva celkom</b>	<b>2 993</b>	<b>2 976</b>	<b>3 105</b>	<b>3 216</b>
Vlastné imanie	1 922	1 588	1 899	1 593
Dlhodobé záväzky z obchodného styku a ostatné záväzky	7	10	7	10
Dlhodobé úvery a pôžičky	0	0	0	0
Ostatné dlhodobé záväzky	138	139	133	144
Krátkodobé záväzky z obchodného styku a ostatné záväzky	443	615	420	597
Ostatné krátkodobé záväzky	483	624	646	872
<b>Pasíva celkom</b>	<b>2 993</b>	<b>2 976</b>	<b>3 105</b>	<b>3 216</b>



V porovnaní s predchádzajúcim účtovným obdobím sa účtovná hodnota nehmotností, strojov a zariadení vrátane investičného nehmotného majetku Skupiny znížila o 6 miliónov EUR primárne v dôsledku predaja majetku a ročných odpisov, ktoré prevýšili kapitálové výdavky. V roku 2022 Skupina investovala 75 miliónov EUR v porovnaní s 41 miliónmi EUR v roku 2021.

K 31. decembru 2022 Skupina nakúpila emisné kvóty EUA v celkovej hodnote 79 miliónov EUR v porovnaní s nakúpenými emisnými kvótami v hodnote 207 miliónov EUR k 31. decembru 2021. Emisné kvóty pridelené vládou Slovenskej republiky v roku 2022 boli ocenené v hodnote 515 miliónov EUR oproti 417 miliónom EUR v roku 2021.

Zvýšenie zásob v roku 2022 bolo spôsobené hlavne vyššími nákupmi surovín v priebehu roka z dôvodu neistoty a výkyvov na svetových trhoch. Nižší predaj výrobkov ku koncu roka 2022 mal za následok pokles zostatku krátkodobých pohľadávok. Zníženie rezervy na emisné kvóty CO<sub>2</sub> a pokles súčasnej daňovej povinnosti sa prejavil v znížení ostatných pasív.

Dňa 15. decembra 2022 Spoločnosť uzatvorila Dodatok č. 1 k Zmluve o úverovom rámci v hodnote 300 miliónov EUR („Zmluva o úverovom rámci“), kde Ferroenergy s.r.o., dcérska spoločnosť U. S. Steel Košice, s.r.o. bola vymazaná ako ručiteľ zo Zmluvy o úverovom rámci na základe schváleného zlúčenia spoločností U. S. Steel Košice, s.r.o, Ferroenergy s.r.o. a U. S. Steel Košice – Labortest, s.r.o. s účinnosťou od 1. januára 2023. Platnosť Zmluvy o úverovom rámci uzatvorenej s viacerými bankami sa končí 29. septembra 2026 a obsahuje tiež ciele udržateľnosti súvisiace so znížením emisií uhlíka, bezpečnosťou a certifikáciou zariadení spoločnosťou ResponsibleSteel™.

V roku 2022 Skupina nečerpala žiadne úvery zo Zmluvy o úverovom rámci. V roku 2021 Skupina splatila úver v hodnote 300 miliónov EUR čerpaný z Revolvingovej úverovej zmluvy s bankami s limitom 460 miliónov EUR a úver v hodnote 122 miliónov EUR čerpaný zo Zmluvy o pôžičke so spoločnosťou United States Steel Corporation.

Podrobné informácie o dlhodobých úveroch a pôžičkách skupiny sú uvedené v Poznámke 15 Individuálnej alebo Konsolidovanej účtovnej závierky.



## VÝKAZ KOMPLEXNÉHO VÝSLEDKU

Vybrané položky z individuálneho a konsolidovaného výkazu ziskov a strát a komplexného výsledku za posledné dva roky sú:

U.S. Steel Košice	Individuálny výkaz ziskov a strát v mil. EUR		Konsolidovaný výkaz ziskov a strát v mil. EUR	
	2022	2021	2022	2021
Tržby a ostatné výnosy	4 620	4 039	4 498	4 004
Zisk (+) / Strata (-) z prevádzkovej činnosti	420	820	387	695
Čistý zisk (+) / Čistá strata (-) za rok	332	648	307	517
Komplexný výsledok spolu	334	684	306	679

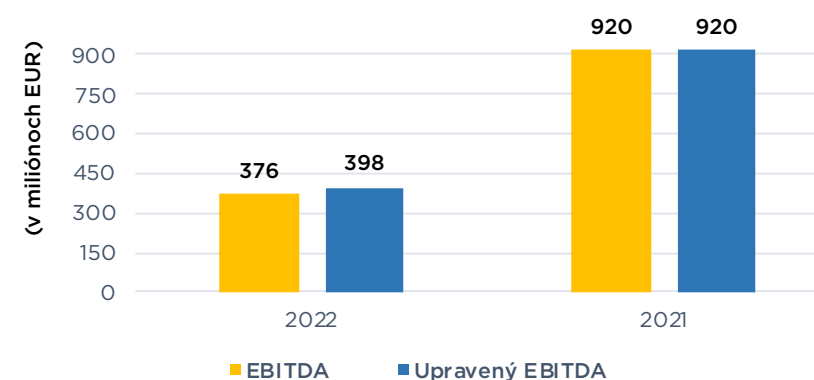
Skupina dosiahla v roku 2022 **čistý zisk 307 miliónov EUR** v porovnaní s čistým ziskom 517 miliónov EUR dosiahnutým v roku 2021. Pokles vykázaného zisku bol primárne spôsobený celkovým zhoršením obchodných podmienok v druhej polovici roka 2022. Výsledok sa znížil kvôli vyšším nákladom na suroviny, zvýšeným prevádzkovým nákladom a nákladom na energie, poklesu dopytu a oslabeniu eura voči americkému doláru ktoré spôsobili aj zníženie využívania výrobných kapacít. Tieto negatívne vplyvy boli čiastočne kompenzované vysokými priemernými predajnými cenami výrobkov.

## VÝKAZ FINANČNEJ VÝKONNOSTI

Kľúčové ukazovatele finančnej výkonnosti za posledné dva roky sú:

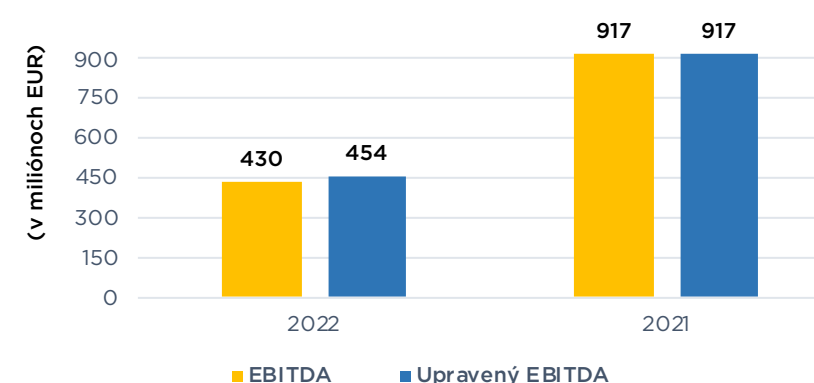
U.S. Steel Košice	Individuálne kľúčové ukazovatele finančnej výkonnosti v mil. EUR		Konsolidované kľúčové ukazovatele finančnej výkonnosti v mil. EUR	
	2022	2021	2022	2021
EBITDA	376	920	430	917
Upravený EBITDA	398	920	454	917

EBITDA a upravený EBITDA z individuálnej účtovnej závierky za obdobie k 31. decembru



Zníženie EBITDA Skupiny v roku 2022 oproti roku 2021 bolo zapríčinené najmä nižším objemom predaja, zvýšenými nákladmi na suroviny a energie a oslabením eura voči americkému doláru, ktoré bolo čiastočne kompenzované vyššími priemernými predajnými cenami.

EBITDA a upravený EBITDA z konsolidovanej účtovnej závierky za obdobie k 31. decembru



Podrobné informácie o kľúčových ukazovateľoch finančnej výkonnosti sú uvedené v Poznámke 29 Individuálnej alebo Konsolidovanej účtovnej závierky.

## NÁVRH NA ROZDELENIE ZISKU ZA ROK 2022

U.S. Steel Košice	v mil. EUR
Zisk za rok 2022	332
Prídel do ("-" ) / Použitie ("+" ) zákonného rezervného fondu	-9
Prevod do nerozdeleného zisku minulých rokov	323
Nerozdelený zisk minulých rokov - nerozdelený zisk za rok 2021	651
Nerozdelený zisk minulých rokov - ostatné zmeny za rok 2022 účtované priamo do nerozdeleného zisku minulých rokov	20
<b>Nerozdelený zisk minulých rokov k 31. decembru 2022 spolu</b>	<b>994</b>

Významné udalosti po účtovnom období sú uvedené v Poznámke 30 Individuálnej alebo Konsolidovanej účtovnej závierky.





**VÝROČNÁ SPRÁVA**

**2022**



**UDRŽATEĽNÉ RIEŠENIA  
PRE ĽUDÍ A PLANÉTU**

U. S. STEEL KOŠICE, S.R.O., VSTUPNÝ AREÁL U. S. STEEL, 044 54 KOŠICE, SLOVAKIA  
[WWW.USSKE.SK](http://WWW.USSKE.SK)



# **U. S. Steel Košice, s.r.o.**

**Individuálna účtovná závierka  
k 31. decembru 2022**

**zostavená podľa Medzinárodných štandardov  
pre finančné výkazníctvo  
platných v Európskej únii**



## Správa nezávislého audítora

Spoločníkovi a konateľom spoločnosti U. S. Steel Košice, s.r.o.:

### Náš názor

Podľa nášho názoru vyjadruje individuálna účtovná zvierka objektívne vo všetkých významných súvislostiach individuálnu finančnú situáciu spoločnosti U. S. Steel Košice, s.r.o. (ďalej len „Spoločnosť“) k 31. decembru 2022, individuálny výsledok hospodárenia Spoločnosti a individuálne peňažné toky za rok, ktorý sa k uvedenému dátumu skončil, v súlade s Medzinárodnými štandardmi pre finančné výkazníctvo platnými v Európskej únii.

### Čo sme auditovali

Individuálna účtovná zvierka Spoločnosti obsahuje:

- individuálny výkaz o finančnej situácii k 31. decembru 2022,
- individuálny výkaz ziskov a strát a ostatného súhrnného výsledku za rok, ktorý sa k uvedenému dátumu skončil,
- individuálny výkaz zmien vlastného imania za rok, ktorý sa k uvedenému dátumu skončil,
- individuálny výkaz peňažných tokov za rok, ktorý sa k uvedenému dátumu skončil a
- poznámky k individuálnej účtovnej zvierke, ktoré obsahujú významné účtovné zásady a účtovné metódy a ďalšie vysvetľujúce informácie.

### Východisko pre náš názor

Náš audit sme uskutočnili v súlade s Medzinárodnými auditorskými štandardmi. Naša zodpovednosť vyplývajúca z týchto štandardov je ďalej opísaná v časti našej správy **Zodpovednosť audítora za audit individuálnej účtovnej zvierky**.

Sme presvedčení, že auditorské dôkazy, ktoré sme získali, sú dostatočným a vhodným východiskom pre náš názor.

### Nezávislosť

Od Spoločnosti sme nezávislí v zmysle Medzinárodného etického kódexu pre účtovných odborníkov (vrátane Medzinárodných štandardov nezávislosti), ktorý vydala Rada pre medzinárodné etické štandardy účtovníkov (ďalej „Kódex IESBA“), ako aj v zmysle ustanovení zákona č. 423/2015 o štatutárnom audite a o zmene a doplnení zákona č. 431/2002 Z. z. o účtovníctve v znení neskorších predpisov (ďalej „Zákon o štatutárnom audite“) týkajúcich sa etiky, ktoré sa vzťahujú na náš audit individuálnej účtovnej zvierky v Slovenskej republike. Splnili sme aj ostatné povinnosti týkajúce sa etiky, ktoré na nás kladie Zákon o štatutárnom audite a Kódex IESBA.

### Správa k ostatným informáciám vrátane výročnej správy

Štatutárny orgán je zodpovedný za ostatné informácie. Ostatné informácie pozostávajú z výročnej správy (ale neobsahujú konsolidovanú a individuálnu účtovnú zvierku a naše správy audítora k nim).

Náš názor na individuálnu účtovnú zvierku sa nevzťahuje na ostatné informácie.

V súvislosti s našim auditom individuálnej účtovnej zvierky je našou zodpovednosťou prečítať si ostatné informácie, ktoré sú definované vyššie a pritom zvážiť, či sú tieto ostatné informácie významne nekonzistentné s individuálnou účtovnou zvierkou alebo s našimi poznatkami získanými počas auditu, alebo či máme iný dôvod sa domnievať, že sú významne nesprávne.

Pokiaľ ide o výročnú správu, posúdili sme, či obsahuje zverejnenia, ktoré vyžaduje zákon č. 431/2002 Z.z. o účtovníctve v znení neskorších predpisov (ďalej len „Zákon o účtovníctve“).

Na základe prác vykonaných počas nášho auditu sme dospeli k názoru, že:

- informácie uvedené vo výročnej správe za rok, za ktorý je individuálna účtovná zvierka pripravená, sú v súlade s individuálnou účtovnou zvierkou, a že
- výročná správa bola vypracovaná v súlade so Zákonom o účtovníctve.

Navyše na základe našich poznatkov o Spoločnosti a situácii v nej, ktoré sme počas auditu získali, sme povinní uviesť, či sme zistili významné nesprávnosti vo výročnej správe. V tejto súvislosti neexistujú zistenia, ktoré by sme mali uviesť.

### Zodpovednosť štatutárneho orgánu a osôb poverených správou a riadením za individuálnu účtovnú zvierku

Štatutárny orgán je zodpovedný za zostavenie a objektívnu prezentáciu tejto individuálnej účtovnej zvierky v súlade s Medzinárodnými štandardmi pre finančné výkazníctvo platnými v Európskej únii a za internú kontrolu, ktorú štatutárny orgán považuje za potrebnú pre zostavenie individuálnej účtovnej zvierky, ktorá neobsahuje významné nesprávnosti, či už v dôsledku podvodu alebo chyby.

Pri zostavovaní individuálnej účtovnej zvierky je štatutárny orgán zodpovedný za posúdenie toho, či je Spoločnosť schopná nepretržite pokračovať vo svojej činnosti, za zverejnenie prípadných okolností súvisiacich s pokračovaním Spoločnosti v činnosti, ako aj za zostavenie individuálnej účtovnej zvierky za použitia predpokladu pokračovania v činnosti v dohľadnej dobe, ibaže by štatutárny orgán buď mal zámer Spoločnosť zlikvidovať alebo ukončiť jej činnosť, alebo tak bude musieť urobiť, pretože realisticky inú možnosť nemá.

Osoby poverené správou a riadením sú zodpovedné za dohľadanie nad procesmi finančného výkazníctva Spoločnosti.

### Zodpovednosť audítora za audit individuálnej účtovnej zvierky

Naším cieľom je získať primerané uistenie o tom, či individuálna účtovná zvierka ako celok neobsahuje významné nesprávnosti, či už v dôsledku podvodu alebo chyby, a vydať správu audítora, ktorá bude obsahovať náš názor. Primerané uistenie je uistenie vysokého stupňa, ale nie je zárukou toho, že audit vykonaný podľa Medzinárodných auditorských štandardov vždy odhalí významné nesprávnosti, ak také existujú. Nesprávnosti môžu vzniknúť v dôsledku podvodu alebo chyby a za významné sa považujú vtedy, ak by sa dalo odôvodnene očakávať, že jednotlivito alebo v úhrne by mohli ovplyvniť ekonomické rozhodnutia používateľov, uskutočnené na základe individuálnej účtovnej zvierky.

Počas celého priebehu auditu uplatňujeme odborný úsudok a zachovávame profesionálny skepticizmus ako súčasť auditu podľa Medzinárodných auditorských štandardov. Okrem toho:

- Identifikujeme a posudzujeme riziká výskytu významných nesprávností v individuálnej účtovnej zvierke, či už v dôsledku podvodu alebo chyby, navrhujeme a uskutočňujeme auditorské postupy, ktoré reagujú na tieto riziká, a získavame auditorské dôkazy, ktoré sú dostatočné a vhodné na to, aby tvorili východisko pre náš názor. Riziko neodhalenia významnej nesprávnosti, ktorá je výsledkom podvodu, je vyššie než v prípade nesprávnosti spôsobenej chybou, pretože podvod môže znamenať tajnú dohodu, falšovanie, úmyselné opomenutie, nepravdivé vyhlásenie alebo obídenie internej kontroly.



- Oboznamujeme sa s internými kontrolami relevantnými pre audit, aby sme mohli navrhnúť auditorské postupy, ktoré sú za daných okolností vhodné, ale nie za účelom vyjadrenia názoru na efektívnosť interných kontrol Spoločnosti.
- Hodnotíme vhodnosť použitých účtovných zásad a účtovných metód a primeranosť účtovných odhadov a s nimi súvisiacich zverejnených informácií zo strany štatutárneho orgánu.
- Vyhodnocujeme, či štatutárny orgán v účtovníctve vhodne používa predpoklad nepretržitého pokračovania v činnosti a na základe získaných auditorských dôkazov aj to, či existuje významná neistota v súvislosti s udalosťami alebo okolnosťami, ktoré by mohli významne spochybniť schopnosť Spoločnosti nepretržite pokračovať v činnosti. Ak dospejeme k záveru, že takáto významná neistota existuje, sme povinní upozorniť v našej správe audítora na súvisiace informácie uvedené v individuálnej účtovnej závierke, alebo, ak sú tieto informácie nedostatočné, sme povinní modifikovať náš názor. Naše závery vychádzajú z auditorských dôkazov získaných do dátumu vydania správy audítora. Budúce udalosti alebo okolnosti však môžu spôsobiť, že Spoločnosť prestane pokračovať v nepretržitej činnosti.
- Hodnotíme celkovú prezentáciu, štruktúru a obsah individuálnej účtovnej závierky, vrátane informácií v nej uvedených, ako aj to, či individuálna účtovná závierka zachytáva uskutočnené transakcie a udalosti spôsobom, ktorý vedie k ich vernému zobrazeniu.

So štatutárnym orgánom komunikujeme okrem iných záležitostí plánovaný rozsah a časový harmonogram auditu a významné zistenia z auditu, vrátane významných nedostatkov v interných kontrolách, ktoré identifikujeme počas nášho auditu.


Individuálna účtovná závierka k 31. decembru 2022 bola zostavená podľa Medzinárodných štandardov pre finančné výkazníctvo platných v Európskej únii dňa 29. marca 2023, a bude predložená na schválenie valnému zhromaždeniu U. S. Steel Košice, s.r.o. (ďalej ako „Spoločnosť“ alebo „USSK“). Po zverejnení individuálnej účtovnej závierky ani spoločník ani konatelia Spoločnosti nemajú právomoc na zmenu údajov zverejnených v individuálnej účtovnej závierke.

Košice, 29. marca 2023




PricewaterhouseCoopers Slovensko, s.r.o.  
Licencia SKAU č. 161

3. apríla 2023  
Bratislava, Slovenská republika



Ing. Martin Čelinák, FCCA  
Licencia UDVA č. 1250



James Edward Bruno  
Prezident  
(konateľ Spoločnosti)



Ing. Adam Dudič, FCCA  
Generálny manažér pre všeobecné účtovníctvo a dane  
(zodpovedný za vedenie účtovníctva)



Ing. Silvia Gaálová, FCCA  
Viceprezidentka pre financovanie  
(konateľka Spoločnosti)



Ing. Matúš Harakaľ, PhD.  
Riaditeľ pre účtovné služby a finančné výkazníctvo  
(zodpovedný za zostavenie účtovnej závierky)



**U. S. Steel Košice, s.r.o.**

INDIVIDUÁLNA ÚČTOVNÁ ZÁVIERKA  
K 31. DECEMBRU 2022

Obsah

INDIVIDUÁLNY VÝKAZ O FINANČNEJ SITUÁCII.....	SF-7
INDIVIDUÁLNY VÝKAZ KOMPLEXNÉHO VÝSLEDKU.....	SF-8
INDIVIDUÁLNY VÝKAZ ZMIEN VLASTNÉHO IMANIA .....	SF-9
INDIVIDUÁLNY VÝKAZ O PEŇAŽNÝCH TOKOCH .....	SF-10
POZNÁMKY K INDIVIDUÁLNEJ ÚČTOVNEJ ZÁVIERKE.....	SF-11 – SF-68

**U. S. Steel Košice, s.r.o.**

INDIVIDUÁLNA ÚČTOVNÁ ZÁVIERKA  
K 31. DECEMBRU 2022

(Ak nie je uvedené inak, všetky sumy sú v tisícoch EUR)

**INDIVIDUÁLNY VÝKAZ O FINANČNEJ SITUÁCII**

	Pozn.	31. decembra 2022	31. decembra 2021
<b>AKTÍVA</b>			
<b>Neobežný majetok</b>			
Nehnutelnosti, stroje a zariadenia	5	802 863	803 227
Investičný nehnuteľný majetok	6	3 739	2 618
Nehmotný majetok	7	520 023	465 595
Investície	8	133 147	138 300
Nekótované finančné nástroje	26	111	259
Dlhodobé pohľadávky	11	8 622	7 630
<b>Neobežný majetok spolu</b>		<b>1 468 505</b>	<b>1 417 629</b>
<b>Obežný majetok</b>			
Zásoby	10	763 698	673 789
Pohľadávky z obchodného styku a ostatné pohľadávky	11	369 004	520 888
Derivátové finančné nástroje	12	11 224	13 459
Krátkodobé pôžičky poskytnuté spriazneným stranám	28	-	62 442
Peňažné prostriedky s obmedzeným použitím		453	379
Náklady budúcich období		2 504	1 877
Peniaze a peňažné ekvivalenty	13	377 215	285 272
<b>Obežný majetok spolu</b>		<b>1 524 098</b>	<b>1 558 106</b>
<b>AKTÍVA SPOLU</b>		<b>2 992 603</b>	<b>2 975 735</b>
<b>VLASTNÉ IMANIE A ZÁVÄZKY</b>			
<b>Vlastné imanie</b>			
Základné imanie	14	839 357	839 357
Zákonný rezervný fond	14	74 804	42 389
Ostatné rezervy	14	4 519	23 686
Nerozdelený zisk ("+") / akumulovaná strata ("-")		1 003 260	682 815
<b>Vlastné imanie spolu</b>		<b>1 921 940</b>	<b>1 588 247</b>
<b>Závazky</b>			
<b>Dlhodobé záväzky</b>			
Dlhodobé rezervy na záväzky	16	8 054	11 767
Dlhodobé výnosy budúcich období – environmentálne projekty	5	65 771	70 447
Dlhodobé záväzky zo zamestnaneckých požitkov	17	21 103	31 594
Odložená daň z príjmov - záväzok	9	42 265	24 960
Dlhodobé záväzky z obchodného styku a ostatné záväzky	18	7 315	9 688
<b>Dlhodobé záväzky spolu</b>		<b>144 508</b>	<b>148 456</b>
<b>Krátkodobé záväzky</b>			
Závazky z obchodného styku a ostatné záväzky	18	443 430	614 677
Splatná daň z príjmov - záväzok		41 080	152 699
Derivátové finančné nástroje	12	5 186	85
Krátkodobé pôžičky prijaté od spriaznených strán	28	33 695	1 825
Krátkodobá rezerva na emisné kvóty CO	16	395 232	468 293
Krátkodobé rezervy na záväzky	16	2 505	501
Krátkodobé záväzky zo zamestnaneckých požitkov	17	5 027	952
<b>Krátkodobé záväzky spolu</b>		<b>926 155</b>	<b>1 239 032</b>
<b>VLASTNÉ IMANIE A ZÁVÄZKY SPOLU</b>		<b>2 992 603</b>	<b>2 975 735</b>

Spríevodné poznámky na stranách SF-11 až SF-68 sú neoddeliteľnou súčasťou tejto individuálnej účtovnej závierky.

SF-7



**U. S. Steel Košice, s.r.o.**
**INDIVIDUÁLNA ÚČTOVNÁ ZÁVIERKA  
K 31. DECEMBRU 2022**

(Ak nie je uvedené inak, všetky sumy sú v tisícoch EUR)

**INDIVIDUÁLNY VÝKAZ KOMPLEXNÉHO VÝSLEDKU**

	Pozn.	2022	2021
Výnosy zo zmlúv so zákazníkmi	19	4 023 333	3 589 701
Ostatné príjmy	19	596 292	449 052
Spotreba materiálov a energií	20	- 3 032 836	- 2 036 920
Mzdové náklady a iné zamestnanecké požitky	21	- 365 364	- 338 108
Odpisy a amortizácia	5, 6, 7	- 74 942	- 78 296
Náklady na opravy a údržbu		- 90 834	- 75 564
Prepravné služby		- 91 476	- 90 601
Poradenské služby		- 10 191	- 10 390
Strata (" - ") / zisk (" + ") z kurzových rozdielov		- 8 437	- 13 717
Strata (" - ") / zisk (" + ") zo zmeny reálnej hodnoty emisných povoleniek	7	- 3 693	-
Tvorba rezervy na emisné kvóty CO <sub>2</sub>	16	- 395 502	- 468 293
Ostatné prevádzkové náklady	22	- 126 569	- 106 374
<b>Zisk (" + ") / strata (" - ") z prevádzkovej činnosti</b>		<b>419 781</b>	<b>820 490</b>
Výnosy z dividend		230	5 467
Úrokové výnosy		562	329
Ostatné finančné výnosy		-	952
Úrokové náklady		- 1 954	- 6 162
<b>Zisk (" + ") / strata (" - ") pred zdanením</b>		<b>418 619</b>	<b>821 076</b>
Daň z príjmu	23	- 85 896	- 172 778
<b>Zisk (" + ") / strata (" - ") po zdanení</b>		<b>332 723</b>	<b>648 298</b>
<b>Položky, ktoré nebudú reklasifikované do výkazu ziskov a strát</b>			
Precenenie záväzkov súvisiacich so zamestnaneckými požitkami	23	7 059	3 313
Precenenie nehmotného majetku	7, 23	-	10 963
<b>Položky, ktoré budú následne reklasifikované do výkazu ziskov a strát</b>			
Zmeny v reálnej hodnote derivátových zabezpečovacích nástrojov	23	-6 089	21 868
<b>Ostatný komplexný výsledok bez dane</b>		<b>970</b>	<b>36 144</b>
<b>KOMPLEXNÝ VÝSLEDOK SPOLU</b>		<b>333 693</b>	<b>684 442</b>

Sprievodné poznámky na stranách SF-11 až SF-68 sú neoddeliteľnou súčasťou tejto individuálnej účtovnej závierky.

SF-8

**U. S. Steel Košice, s.r.o.**
**INDIVIDUÁLNA ÚČTOVNÁ ZÁVIERKA  
K 31. DECEMBRU 2022**

(Ak nie je uvedené inak, všetky sumy sú v tisícoch EUR)

**INDIVIDUÁLNY VÝKAZ ZMIEN VLASTNÉHO IMANIA**

	Základné imanie	Zákonný rezervný fond	Ostatné rezervy	Nerozdelený zisk / neuhradená strata minulých období	Spolu
<b>Stav k 1. januáru 2021</b>	<b>839 357</b>	<b>69 474</b>	<b>22 059</b>	<b>- 27 085</b>	<b>903 805</b>
Zisk za rok 2021	-	-	-	648 298	648 298
Ostatný komplexný výsledok	-	-	32 831	3 313	36 144
<b>Komplexný výsledok spolu za rok</b>	<b>-</b>	<b>-</b>	<b>32 831</b>	<b>651 611</b>	<b>684 442</b>
<b>Úpravy:</b>					
Rozpustenie rezervy z precenenia – emisné kvóty CO <sub>2</sub>	-	-	- 31 204	31 204	-
<b>Úpravy spolu</b>	<b>-</b>	<b>-</b>	<b>- 31 204</b>	<b>31 204</b>	<b>-</b>
<b>Transakcie s vlastníkami:</b>					
Vysporiadanie straty zo zákonného rezervného fondu	-	- 27 085	-	27 085	-
<b>Transakcie s vlastníkami spolu</b>	<b>-</b>	<b>- 27 085</b>	<b>-</b>	<b>27 085</b>	<b>-</b>
<b>Stav k 31. decembru 2021</b>	<b>839 357</b>	<b>42 389</b>	<b>23 686</b>	<b>682 815</b>	<b>1 588 247</b>
<b>Stav k 1. januáru 2022</b>	<b>839 357</b>	<b>42 389</b>	<b>23 686</b>	<b>682 815</b>	<b>1 588 247</b>
Zisk za rok 2022	-	-	-	332 723	332 723
Ostatný komplexný výsledok	-	-	- 6 089	7 059	970
<b>Komplexný výsledok spolu za rok</b>	<b>-</b>	<b>-</b>	<b>- 6 089</b>	<b>339 782</b>	<b>333 693</b>
<b>Úpravy:</b>					
Rozpustenie rezervy z precenenia – emisné kvóty CO <sub>2</sub>	-	-	- 13 078	13 078	-
<b>Úpravy spolu</b>	<b>-</b>	<b>-</b>	<b>- 13 078</b>	<b>13 078</b>	<b>-</b>
<b>Transakcie s vlastníkami:</b>					
Pridel do zákonného rezervného fondu	-	32 415	-	- 32 415	-
<b>Transakcie s vlastníkami spolu</b>	<b>-</b>	<b>32 415</b>	<b>-</b>	<b>- 32 415</b>	<b>-</b>
<b>Stav k 31. decembru 2022</b>	<b>839 357</b>	<b>74 804</b>	<b>4 519</b>	<b>1 003 260</b>	<b>1 921 940</b>

Sprievodné poznámky na stranách SF-11 až SF-68 sú neoddeliteľnou súčasťou tejto individuálnej účtovnej závierky.

SF-9



**U. S. Steel Košice, s.r.o.****INDIVIDUÁLNA ÚČTOVNÁ ZÁVIERKA  
K 31. DECEMBRU 2022**

(Ak nie je uvedené inak, všetky sumy sú v tisícoch EUR)

**INDIVIDUÁLNY VÝKAZ O PEŇAŽNÝCH TOKOCH**

	Pozn.	Spolu	
		2022	2021
<b>Zisk ("+") / strata ("-") pred zdanením</b>		<b>418 619</b>	<b>821 076</b>
<b>Upravený o nepeňažné transakcie</b>			
Odpisy nehnuteľností, strojov a zariadení a investičného nehnuteľného majetku	5, 6	65 658	69 842
Odpisy majetku s právom na užívanie	5	7 184	6 245
Odpisy nehmotného majetku	7	2 100	2 209
Amortizácia výnosov budúcich období z emisných kvót CO <sub>2</sub>	7, 19, 29	-514 004	-415 863
Amortizácia výnosov budúcich období – environmentálne projekty	5, 19	-4 675	-4 695
Tvorba rezervy na vypustené emisie CO <sub>2</sub>	16, 29	395 232	468 293
Zníženie ("+") / zvýšenie ("-") hodnoty investícií		115	-30
Likvidácia finančnej investície - dcérske spoločnosti		5 037	1 808
Zisky z vyradenia nehnuteľností, strojov a zariadení, nehmotného majetku a investičného nehnuteľného majetku	19, 22	-3 100	-370
Zisk ("+" / strata ("-")) z predaja finančnej investície	8, 22	-785	233
Zisky zo zmien v reálnej hodnote derivátových finančných nástrojov	19	-34 484	-1 467
Zisk ("+" / strata ("-")) zo zmeny reálnej hodnoty emisných povoleniek		3 693	-
Výnosy z dividend a podielov na zisku		-230	-5 467
Úrokové výnosy		-562	-329
Úrokové náklady		1 954	6 162
Kurzové zisky	15	-	7 220
Zmena pohľadávok zo skládky odpadov	11	-992	-526
<b>Zmeny v pracovnom kapitáli</b>			
Zvýšenie stavu zásob	10	-89 909	-296 308
Zníženie ("+" / zvýšenie ("-")) stavu pohľadávok z obchodnej činnosti a ostatných pohľadávok a ostatného obežného majetku	11	153 545	-235 459
Zníženie ("+" / zvýšenie ("-")) stavu záväzkov z obchodnej činnosti a ostatných záväzkov a ostatných krátkodobých pasív	18	-191 856	190 909
<b>Peňažné toky z prevádzkových činností</b>		<b>212 540</b>	<b>613 483</b>
Zaplatené úroky		-1 724	-8 040
Zaplatená daň z príjmov		-180 469	-8
Lízingové splátky nezahrnuté v záväzkoch z lízingu	5, 22	-1 189	-949
Čisté príjmy z derivátových finančných nástrojov		34 484	1 467
<b>Čisté peňažné toky z prevádzkových činností</b>		<b>63 642</b>	<b>605 953</b>
<b>Peňažné toky z investičných činností</b>			
Krátkodobé pôžičky poskytnuté spriazneným stranám	28	-65 529	-124 955
Krátkodobé pôžičky splatené spriaznenými stranami	28	127 852	69 486
Výdavky na nákup nehnuteľností, strojov a zariadení	5	-46 365	-23 067
Príjmy z predaja nehnuteľností, strojov a zariadení		1 779	294
Príjmy z predaja emisií CO <sub>2</sub>	7	26 634	-
Výdavky ("+" / príjmy ("-")) z vyradenia finančných investícií		-2 692	3 571
Výdavky na nákup nehmotného majetku	7	-39 325	-23 886
Príjmy z predaja nekótovaných finančných nástrojov		933	-
Čistá zmena peňažných prostriedkov s obmedzeným použitím		-74	154
Prijaté úroky		681	228
Prijaté dividendy a podiely na zisku		262	5 435
<b>Čisté peňažné toky z investičných činností</b>		<b>4 156</b>	<b>-92 740</b>
<b>Peňažné toky z finančných činností</b>			
Príjmy z prijatých pôžičiek	15, 25, 28	64 565	93 362
Výdavky na splácanie pôžičiek	15, 25, 28	-32 796	-531 383
Výdavky na splácanie záväzkov z lízingu	5, 15	-7 624	-6 622
<b>Čisté peňažné toky z finančných aktivít</b>		<b>24 145</b>	<b>-444 643</b>
<b>Čisté zvýšenie peňazí a peňažných ekvivalentov</b>		<b>91 943</b>	<b>68 570</b>
Peniaze a peňažné ekvivalenty na začiatku obdobia	13, 26	285 272	216 702
<b>Peniaze a peňažné ekvivalenty na konci obdobia</b>	13, 26	<b>377 215</b>	<b>285 272</b>

**U. S. Steel Košice, s.r.o.****POZNÁMKY K INDIVIDUÁLNEJ ÚČTOVNEJ ZÁVIERKE  
K 31. DECEMBRU 2022**

(Ak nie je uvedené inak, všetky sumy sú v tisícoch EUR)

**Poznámka 1 Základné informácie**

Spoločnosť U. S. Steel Košice, s.r.o. bola založená ako spoločnosť s ručením obmedzeným 7. júna 2000 a 20. júna 2000 bola zapísaná do Obchodného registra Okresného súdu Košice I, oddiel: Sro, vložka č. 11711/V.

Sídlo Spoločnosti je:

Vstupný areál U. S. Steel

Košice

044 54

Slovenská republika

Identifikačné číslo: 36 199 222

**Hospodárske činnosti Spoločnosti**

Hlavnou činnosťou Spoločnosti je výroba a predaj výrobkov z ocele (Poznámka 19).

**Ručenie v iných účtovných jednotkách**

Spoločnosť nie je neobmedzene ručiacim spoločníkom v iných spoločnostiach.

**Priemerný počet zamestnancov**

Priemerný počet zamestnancov Spoločnosti je uvedený v Poznámke 21.

**Vedenie Spoločnosti**

Konatelia Spoločnosti k 31. decembru 2022 boli nasledovní:

James Edward Bruno	Prezident
Ing. Silvia Gaálová, FCCA	Viceprezident pre financovanie
Ing. Marcel Novosad	Viceprezident pre výrobu
Ing. Július Lang	Viceprezident pre predaj a technický servis zákazníkom
JUDr. Elena Petrášková, LL.M	Viceprezident pre energie a generálny právny zástupca
RNDr. Miroslav Kiraľvarga, MBA	Viceprezident pre vonkajšie vzťahy, riadenie a rozvoj podnikania
David Earle Hathaway	Viceprezident pre inžinierske činnosti a inovácie
Karl George Kocsis	Viceprezident pre ľudské zdroje a transformáciu

Odmeny konateľom Spoločnosti sú zverejnené v Poznámke 28.

Spoločnosť zriadila s účinnosťou od 2. júna 2022 Dozornú radu, ktorá zároveň vykonáva činnosti výboru pre audit v zmysle zákona č. 423/2015 Z. z. o štatutárnom audite v platnom znení. Za členov Dozornej rady boli zvolení Duane Douglas Holloway (predseda), Manpreet Singh Grewal a Mgr. Eva Durzóová.

**Spoločník Spoločnosti**

K 31. decembru 2022 a 2021 bola spoločnosť U. S. Steel Global Holdings VI B.V., Basisweg 10, 1043 AP, Amsterdam, Holandské kráľovstvo jediným spoločníkom Spoločnosti. Spoločník vlastní 100 %-ný podiel na základnom imaní Spoločnosti, ktorý predstavuje 100 %-ný podiel na hlasovacích právach.

Účtovnú závierku Spoločnosti zostavenú podľa Medzinárodných štandardov pre finančné výkazníctvo („IFRS“) platných v Európskej únii („EÚ“) za predchádzajúce účtovné obdobie schválilo valné zhromaždenie dňa 21. apríla 2022.

**Konsolidovaný celok**

Počnúc rokom 2017 Spoločnosť pripravuje konsolidovanú účtovnú závierku pre U. S. Steel Košice, s.r.o. a kontrolované spoločnosti („Skupina“) podľa IFRS platných v EÚ. V konsolidovanej účtovnej závierke sú dcérske spoločnosti plne konsolidované. Používatelia individuálnej účtovnej závierky by ju mali čítať spolu s konsolidovanou účtovnou závierkou zostavenou k 31. decembru 2022, aby získali komplexné informácie o finančnej pozícii, výsledkoch z prevádzkových činností a zmenách vo finančnej pozícii Skupiny ako celku.

Spoločnosť zverejňuje a ukladá účtovné závierky, výročné správy a správy audítora v súlade so zákonom č. 431/2002 Z. z. o účtovníctve v platnom znení. Účtovnú závierku Spoločnosť zverejňuje aj na svojom webovom sídle [www.usske.sk](http://www.usske.sk).



## U. S. Steel Košice, s.r.o.

### POZNÁMKY K INDIVIDUÁLNEJ ÚČTOVNEJ ZÁVIERKE K 31. DECEMBRU 2022

(Ak nie je uvedené inak, všetky sumy sú v tisícoch EUR)

Spoločnosť je zahrnutá do konsolidovanej účtovnej závierky hlavnej kontrolujúcej spoločnosti – United States Steel Corporation, 600 Grant Street, Pittsburgh, Pennsylvania, USA. Konsolidovanú účtovnú závierku konsolidovanej skupiny zostavuje spoločnosť United States Steel Corporation (“U. S. Steel”) podľa platných účtovných zásad všeobecne uznávaných v USA („US GAAP“) a je k dispozícii v sídle tejto spoločnosti a na internetovej stránke [www.ussteel.com](http://www.ussteel.com).

#### Poznámka 2 Významné účtovné politiky

Hlavné účtovné politiky použité pri zostavení tejto individuálnej účtovnej závierky (ďalej len „účtovná závierka“) sú popísané nižšie.

##### 2.1 Vyhlásenie o zhode

Táto účtovná závierka bola zostavená v súlade s IFRS platnými v EÚ, vydanými k 31. decembru 2022 a účinnými pre ročné obdobia končiacie sa k uvedenému dátumu.

##### 2.2 Východiská pre zostavenie účtovnej závierky

Podľa zákona o účtovníctve platného v Slovenskej republike má Spoločnosť povinnosť zostaviť účtovnú závierku k 31. decembru 2022 v súlade s IFRS platnými v EÚ.

Táto účtovná závierka bola zostavená podľa princípu historických cien, s výnimkou precenenia dlhodobého nehmotného majetku predstavujúceho emisné kvóty oxidu uhličitého a precenenia finančného majetku a finančných záväzkov v reálnej hodnote cez výsledok hospodárenia bežného obdobia alebo určeného ako zabezpečovací nástroj.

Táto účtovná závierka bola zostavená za predpokladu nepretržitého trvania činnosti Spoločnosti.

Zostavenie účtovnej závierky v súlade s IFRS platnými v EÚ vyžaduje od manažmentu urobiť úsudky, odhady a predpoklady v procese aplikácie účtovných zásad Spoločnosti, ktoré ovplyvňujú vykázané sumy majetku a záväzkov, zverejnenia podmienených aktív a pasív ku koncu vykazovaného obdobia a vykázaných súm výnosov a nákladov počas roka. Skutočné výsledky sa môžu odlišovať od týchto odhadov. Oblasť, ktoré vyžadujú vyšší stupeň úsudku alebo komplexnosti, prípadne oblasti, v ktorých predpoklady a odhady významne ovplyvňujú účtovnú závierku, sú uvedené v Poznámke 3.

##### 2.3 Zmeny v účtovných politikách

Spoločnosť zmenila svoju účtovnú politiku v súvislosti s účtovaním zabezpečenia a prijala účtovanie zabezpečenia podľa IFRS 9 s účinnosťou od 1. januára 2022. Porovnateľné údaje sa nemusia upravovať a sú zaúčtované v súlade s IAS 39. Spoločnosť prijala požiadavky na účtovanie zabezpečenia podľa IFRS 9, ktoré sa viac zhodujú so zásadami riadenia rizík spoločnosti U. S. Steel, a rozhodla sa uplatniť účtovanie zabezpečenia prospektívne na niektoré zo svojich aktivít riadenia rizika komoditných cien, na ktoré nebolo možné uplatniť účtovanie zabezpečenia podľa IAS 39. Pri prechode na IFRS 9 dospela k záveru, že všetky zabezpečovacie vzťahy podľa IAS 39 spĺňajú kritériá zabezpečovacích vzťahov podľa IFRS 9.

Ostatné účtovné politiky sa uplatňovali konzistentne vo všetkých prezentovaných obdobiach.

##### 2.4 Prepočet cudzej meny

###### Funkčná mena a mena prezentácie

Položky zahrnuté v tejto účtovnej závierke sú ocenené v mene euro („EUR“), ktorá bola stanovená ako mena primárneho ekonomického prostredia, v ktorom Spoločnosť pôsobí („funkčná mena“). Táto účtovná závierka je prezentovaná v eurách zaokrúhlených na tisíce, ak nie je uvedené inak.

###### Transakcie a zostatky

Účtovné knihy a záznamy sú vedené vo funkčnej mene euro. Transakcie v menách iných ako je euro sa prepočítavajú na euro výmenným kurzom platným k dátumu transakcií. Kurzové zisky a straty vyplývajúce zo zúčtovania transakcií v menách iných ako je euro a z prepočtu peňažného majetku a záväzkov vyjadrených v menách iných ako je euro výmenným kurzom platným ku koncu roka sú zahrnuté do výsledku hospodárenia bežného obdobia.

##### 2.5 Nehnuteľnosti, stroje a zariadenia

Nehnuteľnosti, stroje a zariadenia sú ocenené v obstarávacej cene zníženej o oprávky a akékoľvek kumulované straty zo zníženia hodnoty. Historické obstarávacie ceny zahŕňajú výdavky, ktoré sa dajú priamo priradiť k obstaraniu danej položky majetku, ako je cena obstarania vrátane dovozných poplatkov (ciel), nevratných daní a náklady na presun majetku na miesto a dokončenie do stavu, ktorý je potrebný

## U. S. Steel Košice, s.r.o.

### POZNÁMKY K INDIVIDUÁLNEJ ÚČTOVNEJ ZÁVIERKE K 31. DECEMBRU 2022

(Ak nie je uvedené inak, všetky sumy sú v tisícoch EUR)

na jeho prevádzkovanie v súlade so zámerom manažmentu, vrátane nákladov na úvery a pôžičky k dlhodobým investíciám po splnení kritérií pre vykávanie (Poznámka 2.9).

Ďalšie náklady sú zahrnuté do účtovnej hodnoty majetku, alebo zaúčtované ako osobitný majetok len v prípade, ak je pravdepodobné, že Spoločnosti budú v súvislosti s danou položkou majetku prinášať budúce ekonomické úžitky a výdavky možno spoľahlivo oceniť. Všetky ostatné náklady na opravy a údržbu sa vykazujú vo výsledku hospodárenia v tom účtovnom období, v ktorom vznikli.

Podmienkami pre zaradenie položky hmotného majetku (okrem kľúčových náhradných dielcov a pozemkov) do kategórie nehnuteľnosti, stroje a zariadenia sú minimálna hodnota nad 1 700 EUR pri jednotlivom majetku a doba použiteľnosti dlhšia ako 1 rok.

Významné náhradné dielce a pohotovostné zariadenia spĺňajú podmienky pre nehnuteľnosti, stroje a zariadenia, ak Spoločnosť očakáva ich využitie počas viac ako 1 roka alebo ak náhradné dielce a obslužné zariadenia môžu byť využité len v spojení so špecifickou položkou nehnuteľností, strojov a zariadení. Minimálna hodnota pre kapitalizáciu náhradných dielcov je 40 000 EUR.

Pozemky, umelecké diela a nedokončené investície sa neodpisujú. Odpisovateľná hodnota položiek ostatných nehnuteľností, strojov a zariadení je rozvrhnutá lineárne počas ich predpokladaných dôb použiteľnosti, nasledovne:

Budovy	35 rokov
Stroje, zariadenia a motorové vozidlá	6 – 15 rokov

Doby použiteľnosti skládok odpadu sú stanovené na základe ich kapacity.

Každý komponent položky nehnuteľností, strojov a zariadení, ktorého výška obstarávacej ceny je významná vzhľadom na celkovú obstarávaciu cenu danej položky, sa odpisuje samostatne. Spoločnosť rozvrhne pôvodne vykázanú položku nehnuteľností, strojov a zariadení na jej významné komponenty a každý takýto komponent odpisuje samostatne.

Majetok sa začína odpisovať, keď je prvýkrát k dispozícii na jeho zamýšľané používanie.

Ak je majetok vyradený alebo sa očakáva, že nebude prinášať budúce ekonomické úžitky z pokračujúceho používania majetku, obstarávacia cena a oprávky tohto majetku sú odúčtované a akýkoľvek zisk alebo strata vyplývajúca z vyradenia je zahrnutá do výsledku hospodárenia bežného obdobia.

Zostatková hodnota a doba použiteľnosti majetku sa prehodnocuje a v prípade potreby upravuje ku koncu každého vykazovaného obdobia.

V prípade, že účtovná hodnota majetku je vyššia ako jeho odhadovaná realizovateľná hodnota, účtovná hodnota tohto majetku sa okamžite zníži na jeho realizovateľnú hodnotu. Realizovateľná hodnota je reálna cena majetku znížená o náklady na predaj alebo úžitková hodnota, podľa toho, ktorá je vyššia.

##### 2.6 Investičný nehnuteľný majetok

Investičný nehnuteľný majetok je prvotne ocenený v obstarávacej cene, ktorá zahŕňa aj náklady súvisiace s jeho obstaraním. Následne po prvotnom zaúčtovaní je investičný nehnuteľný majetok ocenený v obstarávacej cene zníženej o oprávky a akékoľvek kumulované straty zo zníženia hodnoty. Investičný nehnuteľný majetok (okrem pozemkov) je odpisovaný lineárne počas jeho predpokladanej doby použiteľnosti (35 rokov). Doba a metóda odpisovania sa prehodnocujú ku koncu každého vykazovaného obdobia.

Keď Spoločnosť užíva iba nevýznamnú časť dlhodobého majetku ktorý vlastní, celý tento majetok je vykázaný ako investičný nehnuteľný majetok.

Vykazovanie investičného nehnuteľného majetku sa ukončí pri jeho vyradení, alebo ak je investičný nehnuteľný majetok trvalo vylúčený z používania, a z jeho vyradenia sa neočakávajú budúce ekonomické úžitky. Rozdiel medzi čistými príjmami z vyradenia a účtovnou hodnotou majetku sa vykazuje vo výkaze komplexného výsledku v období, v ktorom došlo k vyradeniu.

Prevody do alebo z investičného nehnuteľného majetku sa robia iba v prípade zmeny použitia.

Reálna hodnota sa získa z projekcií diskontovaných peňažných tokov založených na spoľahlivých odhadoch budúcich peňažných tokov podporených podmienkami existujúcich lízingových zmlúv, a pri použití diskontných sadzieb, ktoré odzrkadľujú aktuálne trhové posúdenie neistoty vo výške sumy a v načasovaní peňažných tokov. Ocenenie spadá do Úrovne 3 v rámci hierarchie reálnych hodnôt (Poznámky 2.25 a 6).



## U. S. Steel Košice, s.r.o.

### POZNÁMKY K INDIVIDUÁLNEJ ÚČTOVNEJ ZÁVIERKE K 31. DECEMBRU 2022

(Ak nie je uvedené inak, všetky sumy sú v tisícoch EUR)

#### 2.7 Nehmotný majetok

Nehmotný majetok je vykázaný, ak je pravdepodobné, že bude prinášať Spoločnosti budúce ekonomické úžitky, ktoré sú priraditeľné k majetku a obstarávacia cena majetku môže byť spoľahlivo stanovená.

Nehmotný majetok, okrem emisných kvót, je prvotne ocenený v obstarávacej cene. Po prvotnom zaúčtovaní je nehmotný majetok, okrem emisných kvót, ocenený v obstarávacej cene zníženej o oprávky a o akékoľvek kumulované straty zo zníženia hodnoty. Nehmotný majetok je odpisovaný lineárne počas jeho predpokladanej doby použiteľnosti (2 - 15 rokov). Doba odpisovania a metóda odpisovania sa prehodnocujú ku koncu každého vykazovaného obdobia.

Podmienkami pre zaradenie položky nehmotného majetku (okrem emisných kvót a nehmotného majetku, ktorý ešte nie je k dispozícii na využitie) do kategórie nehmotný majetok sú minimálna hodnota nad 2 400 EUR pri jednotlivom majetku a doba použiteľnosti dlhšia ako 1 rok.

#### Náklady na výskum a vývoj

Náklady na výskum sú zaúčtované do nákladov v období, v ktorom vznikli. Náklady na vývoj, ktoré sa vzťahujú k jasne definovanému výrobku alebo procesu, kde je preukázaná jeho technická realizovateľnosť a možnosť predaja alebo interného využitia a Spoločnosť má dostatočné zdroje potrebné na dokončenie projektu, jeho predaj alebo interné využitie, sú kapitalizované do výšky, ktorá bude získaná z očakávaných budúcich ekonomických prínosov. Ak podmienky pre kapitalizáciu nie sú splnené, náklady na vývoj sú zaúčtované do nákladov v období, v ktorom vznikli.

#### Softvér

Obstaraný počítačový softvér je ocenený v obstarávacej cene zníženej o oprávky a akékoľvek kumulované straty zo zníženia hodnoty a je klasifikovaný ako nehmotný majetok, pokiaľ nie je súčasťou príslušného hardvéru. Softvér je odpisovaný lineárne počas jeho predpokladanej doby použiteľnosti (2 - 15 rokov). Výdavky, ktoré zlepšujú alebo rozširujú funkčnosť softvéru nad rámec jeho pôvodnej špecifikácie, sa kapitalizujú a pripočítajú k pôvodnej obstarávacej cene daného softvéru.

Náklady spojené s údržbou počítačového softvéru sú účtované do nákladov pri ich vzniku. Náklady, ktoré priamo súvisia s vývojom presne definovaných a jedinečných softvérových produktov, ktoré sú kontrolované Spoločnosťou a tie, ktoré budú pravdepodobne prinášať ekonomický úžitok prevyšujúci náklady po dobu viac ako 1 roka, sú zaúčtované ako nehmotný majetok.

Náklady na vývoj počítačových programov zaúčtované do majetku sa odpisujú lineárne počas ich odhadovanej doby použiteľnosti (2 - 5 rokov).

Priemerná doba použiteľnosti softvéru Spoločnosti je 5 rokov.

#### Emisné kvóty

Nákup, predaj alebo swap emisných kvót sa vykazuje v deň dohodnutia transakcie. Nakúpené emisné kvóty sú vykázané ako nehmotný majetok v obstarávacej cene pri prvotnom vykázaní. V prípade swapu emisných kvót sa transakcie súvisiace s nákupom a predajom vykazujú osobitne. Ak sú emisné kvóty predané, nehmotný majetok je odúčtovaný a zisk alebo strata je vykázaná vo výsledku hospodárenia za bežné obdobie.

## U. S. Steel Košice, s.r.o.

### POZNÁMKY K INDIVIDUÁLNEJ ÚČTOVNEJ ZÁVIERKE K 31. DECEMBRU 2022

(Ak nie je uvedené inak, všetky sumy sú v tisícoch EUR)

Emisné kvóty oxidu uhličitého, ktoré sú emitentom každoročne pridelené vládou Slovenskej republiky, sú vykázané ako nehmotný majetok k dátumu, ku ktorému boli tieto emisné kvóty pripísané do Národného registra emisných kvót (ďalej len „NREK“). Emisné kvóty sú prvotne ocenené v reálnej hodnote. Reálna hodnota vydaných emisných kvót predstavuje ich trhovú cenu na Európskej klimatickej burze k dátumu, ku ktorému boli pripísané do NREK. Emisné kvóty, ktoré ešte neboli prijaté od vlády, ale existuje primeraná istota, že emisné kvóty budú pridelené a Spoločnosť bude spĺňať podmienky, ktoré sú s kvótami spojené, sú vykázané ako pohľadávka z emisných kvót v trhovej cene, keď sú splnené vyššie spomenuté podmienky. Celková reálna hodnota je zaúčtovaná v súlade s IAS 20 *Účtovanie o štátnych dotáciách a vykazovanie štátnej pomoci* do výnosov budúcich období ku dňu obstarania a následne zaúčtovaná do výnosov v období, na ktoré boli emisné kvóty pridelené. V prípade, ak celkové množstvo pridelených a nakúpených kvót prekročí množstvo kvót, ktoré má byť odovzdané vláde Slovenskej republiky, pridelené kvóty budú odovzdané ako prvé, k nim prislúchajúce výnosy budúcich období budú zúčtované do výsledku hospodárenia za bežné účtovné obdobie v plnej výške.

Počas vypúšťania emisií je povinnosť odovzdať emisné kvóty vykázaná ako rezerva vo výške rovnajúcej sa vypusteným emisiami zaúčtovaná do výsledku hospodárenia za bežné účtovné obdobie. Táto rezerva je vykázaná v krátkodobých rezervách. Je ocenená na základe najlepšieho odhadu výdavkov potrebných pre zúčtovanie súčasnej povinnosti ku koncu vykazovaného obdobia, ktorý predstavuje trhovú cenu množstva emisných kvót potrebného na pokrytie vypustených emisií ku koncu vykazovaného obdobia. Po doručení emisných kvót vláde Slovenskej republiky na vyrovnanie záväzkov z emisií sú rezerva a nehmotný majetok znížené o rovnakú sumu.

Ku koncu vykazovaného obdobia je nehmotný majetok predstavujúci emisné kvóty buď pridelené alebo nakúpené zaúčtovaný v reálnej hodnote a zvýšenie hodnoty je účtované do ostatných zložiek komplexného výsledku. Zníženie pri precenení je účtované ako strata zo zníženia hodnoty do výsledku hospodárenia bežného obdobia v objeme, ktorý presiahol prebytok pri precenení zaúčtovaný predtým do ostatných zložiek komplexného výsledku a akumulovaný vo vlastnom imaní. Precenenie je založené na trhových cenách publikovaných Európskou klimatickou burzou. Vyššie spomenuté ocenenie trhovou hodnotou spadá do Úrovne 1 v rámci hierarchie reálnych hodnôt (Poznámky 2.25 a 7). Toto zvýšenie hodnoty je zaúčtované do nerozdeleného hospodárskeho výsledku v momente realizácie. Realizácia celého zvýšenia hodnoty nastáva pri vrátení alebo predaji emisných kvót.

V dôsledku lokálnych daňových predpisov sa daňové zaobchádzanie s poskytnutými a zakúpenými emisnými kvótami líši. Prebytok z precenenia zakúpených kvót predstavuje zdaniteľný príjem príslušného obdobia, zatiaľ čo precenenie poskytnutých kvót nie je vykázané pre lokálne daňové účely, z toho dôvodu je vykázaný prebytok z precenenia súvisiaci s poskytnutými kvótami súčasťou výpočtu odloženej dane prostredníctvom vlastného imania. Pri dodaní emisných kvót vedie zrušenie dočasných rozdielov k zníženiu daňových nákladov.

#### 2.8 Zníženie hodnoty nefinančného majetku

Majetok, ktorý sa odpisuje, sa pravidelne prehodnocuje na zníženie jeho hodnoty vždy, keď udalosti alebo zmeny v okolnostiach naznačujú, že účtovná hodnota majetku nemusí byť spätne získateľná alebo existujú indikátory, ktoré umožnia zrušenie vykázananej straty zo zníženia hodnoty. Nehmotný majetok, ktorý ešte nie je k dispozícii na použitie, sa neodpisuje, ale ročne sa testuje na zníženie hodnoty. Strata zo zníženia hodnoty sa vykazuje v sume, o ktorú účtovná hodnota majetku prevyšuje jeho spätne získateľnú hodnotu. Spätne získateľná hodnota predstavuje reálnu hodnotu zníženú o náklady na prípadný predaj alebo úžitkovú hodnotu, podľa toho, ktorá je vyššia. Pre účely stanovenia zníženia hodnoty sa majetok zaradí do skupín podľa najnižších úrovní, pre ktoré je možné identifikovať samostatné prichádzajúce peňažné toky, ktoré sú vo veľkej miere nezávislé od prichádzajúcich peňažných tokov z iných majetkov alebo skupín (jednotky generujúce peňažné prostriedky). Nefinančný majetok, iný ako goodwill, u ktorého došlo k zníženiu hodnoty, sa pravidelne ku koncu každého vykazovaného obdobia prehodnocuje, či nie je možné zníženie hodnoty zrušiť.

#### 2.9 Náklady na prijaté úvery a pôžičky

Náklady na všeobecné i špecifické úvery a pôžičky, ktoré sú priamo priraditeľné k obstaraniu, výstavbe alebo výrobe majetku spĺňajúceho kritéria, t.j. majetku, ktorého príprava na uvedenie do užívania alebo na predaj si vyžaduje podstatné časové obdobie, sú zahrňané do obstarávacej ceny tohto majetku do momentu, kedy je daný majetok v podstate pripravený na jeho zamýšľané použitie alebo predaj.

Náklady na prijaté úvery a pôžičky oprávnené na kapitalizáciu sú ponížené o výnos z dočasného investovania týchto úverov a pôžičiek až do ich vynaloženia na výdavky súvisiace s majetkom spĺňajúcim kritéria.



## U. S. Steel Košice, s.r.o.

### POZNÁMKY K INDIVIDUÁLNEJ ÚČTOVNEJ ZÁVIERKE K 31. DECEMBRU 2022

(Ak nie je uvedené inak, všetky sumy sú v tisícoch EUR)

Všetky ostatné náklady na úvery a pôžičky sú zahrnuté do výsledku hospodárenia v období, v ktorom vznikli.

#### 2.10 Účtovanie o prenájme

##### Prvotné vykázanie a ocenenie

Pri aplikácii štandardu *IFRS 16 Lízingy*, Spoločnosť použila nasledujúce praktické zjednodušenia povolené štandardom:

- Spoločnosť sa rozhodla neoddeľovať nelízingové komponenty a účtovať o lízingových a nelízingových komponentoch ako o jednom lízingovom komponente.
- Spoločnosť sa rozhodla nevykazovať majetok s právom na užívanie pre krátkodobé lízingy, ktorých doba prenájmu je 12 mesiacov alebo kratšia a lízingy s nízkou hodnotou. Hraničná hodnota stanovená Spoločnosťou pre posúdenie nízkej hodnoty je 10 000 EUR. Spoločnosť vykazuje lízingové splátky týkajúce sa týchto lízingov ako rovnomerný náklad počas doby lízingu vo výsledku hospodárenia.
- Spoločnosť sa taktiež rozhodla neprehodnocovať, či zmluva je alebo obsahuje lízing ku dňu prvotného zavedenia. Namiesto toho, pri zmluvách uzatvorených pred dátumom prechodu sa Spoločnosť spolieha na ich posúdenie podľa štandardu IAS 17 a interpretácie *IFRIC 4 Posúdenie, či zmluva obsahuje lízing*.

Podľa štandardu IFRS 16 Spoločnosť vykazuje majetok s právom na užívanie a záväzok z lízingu ku dňu zavedenia pre všetky nové lízingové zmluvy s výnimkou krátkodobých lízingov a lízingov s nízkou hodnotou.

Majetok s právom na užívanie je prvotne ocenený nákladmi, ktoré zahŕňajú počiatočnú hodnotu záväzku z lízingu upravenú o akékoľvek lízingové splátky uskutočnené v deň, alebo pred dňom zavedenia, plus akékoľvek zrealizované prvotné priame náklady a odhad nákladov na demontáž a odstránenie prislúchajúceho majetku alebo na rekonštrukciu prislúchajúceho majetku alebo lokality, na ktorom sa majetok nachádza, odpočítajúc akékoľvek obdržané stimuly.

Každá lízingová splátka je rozdelená medzi záväzok z lízingu a úrokové náklady. Úrokové náklady sa vykazujú vo výsledku hospodárenia počas doby lízingu tak, aby sa pre každé obdobie vytvorila rovnomerná úroková miera na zostávajúcu časť záväzku.

Záväzok z lízingu je prvotne ocenený ako súčasná hodnota nezaplatených platieb ku dňu zavedenia, diskontovaných implicitnou úrokovou mierou lízingu. Ak túto mieru nemožno jednoducho určiť, čo vo všeobecnosti platí aj pre lízingy Spoločnosti, použije sa inkrementálna úroková sadzba. Inkrementálna úroková sadzba je vypočítaná pre skupiny lízingových zmlúv v závislosti od dĺžky ich trvania. Výpočet inkrementálnej úrokovej sadzby je založený na hodnotení rizika bankových úverov poskytnutých Spoločnosti bankovými partnermi a výhľadu vývoja EURIBOR pre zodpovedajúce obdobie.

Lízingové splátky zahrnuté v záväzku z lízingu zahŕňajú:

- fixné splátky znížené o pohľadávky z lízingových stimulov,
- variabilné lízingové splátky, ktoré závisia od sadzby alebo indexu,
- sumy splatné nájomcom na základe záruk reziduálnej hodnoty,
- cena za uplatnenie opcie na predĺženie doby lízingu, ak si je nájomca primerane istý, že túto opciu uplatní, a
- úhrada pokút za predčasné ukončenie lízingu, ak doba lízingu odráža, že nájomca využije túto opciu.

Niektoré lízingové zmluvy na autá obsahujú variabilné lízingové splátky, ktoré sú naviazané na množstvo prejazdených kilometrov. Tieto variabilné platby sú vykázané vo výsledku hospodárenia v období v ktorom nastali okolnosti, ktoré tieto platby vyvolali.

##### Doba lízingu, predĺženie a ukončenie

IFRS 16 definuje dobu lízingu ako nevypovedateľnú dobu, počas ktorej má nájomca právo kontrolovať používanie identifikovaného aktíva vrátane období, keď si je jednotka dostatočne istá, že využije opciu na predĺženie lízingu alebo si neuplatní opciu na ukončenie lízingu. Doba lízingu je dohodnutá na individuálnej báze pre jednotlivé zmluvy a môže obsahovať rôzne podmienky. Pri určovaní doby lízingu Spoločnosť (nájomca) berie do úvahy všetky skutočnosti a okolnosti, ktoré vytvárajú ekonomickú motiváciu uplatniť opciu na predĺženie alebo neuplatniť opciu na zrušenie. Opcia je prehodnotená ak nastanú významné skutočnosti alebo významné zmeny, ktoré sú v rámci kontroly nájomcu.

## U. S. Steel Košice, s.r.o.

### POZNÁMKY K INDIVIDUÁLNEJ ÚČTOVNEJ ZÁVIERKE K 31. DECEMBRU 2022

(Ak nie je uvedené inak, všetky sumy sú v tisícoch EUR)

Keďže uplatnenie opcie na predĺženie v existujúcich zmluvách závisí od vzájomnej dohody nájomcu a prenajímateľa, Spoločnosť nebrala opcie na predĺženie do úvahy pri výpočte doby lízingu. Spoločnosť nebrala opcie na predĺženie do úvahy pri výpočte doby lízingu taktiež na základe toho, že žiadna zo strán zmluvy nemá právne vymáhateľné právo na predĺženie kontraktu a Spoločnosť nemá ekonomický motív, ktorý by viedol k využitiu opcie na predĺženie.

Lízingové zmluvy Spoločnosti sú väčšinou uzatvárané na obdobie 1 až 5 rokov. Spoločnosť stanovila interné pravidlo pre lízingy s neurčitou dobou životnosti. Na základe periodicity strategického plánu sa Spoločnosť rozhodla použiť obdobie 5 rokov ako dobu lízingu pre tieto zmluvy.

##### Následné oceňovanie

Záväzok z lízingu je ocenený v nasledujúcich obdobiach použitím metódy efektívnej úrokovej miery. K jeho preceneniu dochádza ak je možnosť, že dôjde k nárastu lízingových splátok vplyvom zmeny v sadzbe alebo indexe, ak dôjde ku zmene odhadu hodnoty Spoločnosti, ktorá sa očakáva, že bude zaplatená na základe záruk reziduálnej hodnoty, alebo ak Spoločnosť zmení svoje posúdenie uplatnenia opcie na nákup, predĺženie alebo zrušenie.

Majetok s právom na užívanie je následne odpisovaný použitím lineárnej metódy odpisovania od dátumu zavedenia do skončenia doby použiteľnosti majetku s právom použitia alebo do ukončenia doby lízingu podľa toho, ktorý nastane skôr. Majetok s právom na užívanie je pravidelne znížený o straty vyplývajúce zo zníženia hodnoty majetku a upravený o precenenie záväzku z lízingov.

Spoločnosť si zvolila prezentovať majetok s právom na užívanie ako súčasť Nehnuteľností, strojov a zariadení a záväzok z lízingu ako Ostatné záväzky vo výkaze o finančnej situácii. Detailné informácie sú zverejnené v Poznámke 5.

#### 2.11 Investície

##### Dcérske spoločnosti

Dcérske spoločnosti sú tie spoločnosti (vrátane štruktúrovaných), ktoré Spoločnosť kontroluje, t.j. Spoločnosť (i) je oprávnená riadiť príslušné aktivity dcérskych spoločností, ktoré vo významnej miere ovplyvňujú jej hospodársky výsledok, (ii) je vystavená variabilným výnosom alebo má práva na variabilné výnosy na základe jej angažovanosti a (iii) má schopnosť ovplyvňovať tieto výnosy uplatňovaním svojho vplyvu nad dcérskou spoločnosťou. Investície v dcérskych spoločnostiach sú v tejto účtovnej závierke ocenené v obstarávacej cene zníženej o akékoľvek kumulované straty zo zníženia hodnoty investície podľa IAS 27 *Individuálna účtovná závierka*. Transakčné náklady sú kapitalizované ako súčasť investičných nákladov. Transakčné náklady sú náklady priamo súvisiace so získaním investície ako napríklad honoráre za právne služby, dane z prevodu a iné náklady súvisiace s akvizíciou. Investície sú testované na zníženie hodnoty kedykoľvek sa objavia indikátory, že spätne získateľná hodnota investície (ktorou je reálna hodnota znížená o náklady na predaj alebo úžitková hodnota podľa toho, ktorá hodnota je vyššia) je nižšia ako jej zostatková hodnota, potom je zostatková hodnota znížená na jej spätne získateľnú hodnotu. Investície do dcérskych spoločností nadobudnuté v nepeňažnej výmene aktív sa oceňujú reálnou hodnotou, pokiaľ výmenná transakcia nebude mať za následok významnú zmenu rizika, načasovanie a sumy peňažných tokov, alebo reálna hodnota nie je spoľahlivo merateľná. V takom prípade sa investície do dcérskych spoločností oceňujú v obstarávacej cene, ktorá predstavuje účtovnú hodnotu vymenených čistých aktív.

Zostatková hodnota investície je odúčtovaná pri predaji. Rozdiel medzi reálnou hodnotou uskutočnených predajov a podielom zostatkovej hodnoty pripadajúcom na predanú časť investície je zúčtovaná vo výkaze komplexného výsledku ako zisk alebo strata z predaja.

#### 2.12 Finančný majetok

##### Prvotné vykázanie a prvotné ocenenie

Finančný majetok je vykázaný vo výkaze o finančnej situácii Spoločnosti vtedy, keď sa Spoločnosť stáva zmluvnou stranou daného finančného nástroja.

Pri prvotnom vykázaní Spoločnosť oceňuje finančný majetok v jeho reálnej hodnote plus, v prípade finančného majetku nie v reálnej hodnote cez výsledok hospodárenia, transakčné náklady, ktoré sú priamo priraditeľné k obstaraniu tohto finančného majetku. Transakčné náklady súvisiace s finančným majetkom vykazovaným v reálnej hodnote cez výsledok hospodárenia sú zaúčtované ako náklady do výkazu komplexného výsledku.



## U. S. Steel Košice, s.r.o.

### POZNÁMKY K INDIVIDUÁLNEJ ÚČTOVNEJ ZÁVIERKE K 31. DECEMBRU 2022

(Ak nie je uvedené inak, všetky sumy sú v tisícoch EUR)

#### Klasifikácia a následné oceňovanie

Finančný majetok je klasifikovaný ako finančný majetok oceňovaný v amortizovaných nákladoch, v reálnej hodnote cez výsledok hospodárenia a v reálnej hodnote cez ostatný komplexný výsledok. Klasifikácia závisí od obchodného modelu Spoločnosti pre riadenie finančného majetku a zmluvných podmienok týkajúcich sa peňažných tokov.

Spoločnosť oceňuje finančný majetok vo forme dlhových nástrojov v amortizovaných nákladoch, ak je finančný majetok držaný v rámci obchodného modelu s cieľom držať finančný majetok a inkasovať z neho zmluvné peňažné toky a zmluvné podmienky finančného majetku vedú v stanovených dátumoch k peňažným tokom, ktoré predstavujú výhradne platby istiny a úrokov zo zostatku istiny. Finančný majetok v amortizovaných nákladoch je následne ocenený použitím metódy efektívnej úrokovej miery a je testovaný na znehodnotenie. Zisky a straty sú vykázané vo výsledku hospodárenia v čase, keď je majetok odúčtovaný, upravený alebo znehodnotený. Finančný majetok Spoločnosti ocenený v amortizovaných nákladoch zahŕňa pohľadávky z obchodného styku a ostatné pohľadávky, úvery poskytnuté spriazneným stranám, peniaze, peňažné ekvivalenty a peňažné prostriedky s obmedzeným použitím.

Pohľadávky, ktoré sú predmetom faktoringových zmlúv bez regresu, sú ocenené v reálnej hodnote cez ostatný komplexný výsledok, keďže sú držané v rámci obchodného modelu s cieľom predat' finančný majetok alebo inkasovať z neho zmluvné peňažné toky, ktoré predstavujú výhradne platby istiny a úrokov zo zostatku istiny. V bezregresných faktoringových zmluvách postupiteľ neposkytuje žiadnu záruku ohľadom vyrovnania pohľadávok. Inými slovami postupiteľ nepredpokladá, že by mal uhradiť akýkoľvek záväzok prijatý od sprostredkovateľa bez ohľadu na čas a výšku inkasa príslušného dlhu. V takej situácii Spoločnosť previedla všetky riziká a odmeny z vlastníctva pohľadávky a odúčtuje pohľadávky v plnej výške.

Investície do majetkových cenných papierov sú klasifikované ako ocenené v reálnej hodnote cez výsledok hospodárenia.

Finančný majetok v reálnej hodnote cez výsledok hospodárenia je ocenený v reálnej hodnote na konci každého účtovného obdobia. Akékoľvek zmeny v reálnej hodnote a dividendy sú vykázané v ostatných príjmoch alebo nákladoch vo výkaze komplexného výsledku.

Účtovná politika súvisiaca s derivátovými finančnými nástrojmi je zverejnená v Poznámke 2.24.

#### Zníženie hodnoty

Spoločnosť odhaduje opravnú položku na očakávané kreditné straty ku finančnému majetku ocenenému v amortizovaných nákladoch. Ocenenie očakávaných kreditných strát zohľadňuje pravdepodobnosť zlyhania, stratu zo zlyhania (t. j. mieru straty, ak existuje situácia zlyhania) a riziko zlyhania. Posúdenie pravdepodobnosti zlyhania a strát zo zlyhania sa vykonáva na základe historických údajov upravených o výhľadové informácie. Riziko zlyhania je vyjadrené hrubou účtovnou hodnotou majetku k dátumu vykazovania.

Pre pohľadávky z obchodného styku je zaúčtovaná individuálna opravná položka, ak bolo na dlžníka vyhlásené konkurzné konanie alebo finančná reštrukturalizácia alebo v prípade významných finančných problémov dlžníka. Ak sú záväzky dlžníka voči Spoločnosti viac ako 180 dní po splatnosti, jeho finančná situácia je analyzovaná a v prípade, že interné a externé informácie ukazujú, že Spoločnosť pravdepodobne nezinkasuje všetky splatné sumy podľa zmluvne dohodnutých podmienok, je zaúčtovaná individuálna opravná položka.

Pre ostatné pohľadávky z obchodného styku Spoločnosť uplatňuje zjednodušený prístup na základe očakávaných kreditných strát počas celej životnosti ku každému dátumu vykazovania. Očakávané kreditné straty sú odhadované použitím matice rizikovitosti pohľadávok, ktorá vychádza z historických skúseností Spoločnosti týkajúcich sa kreditných strát upravených o výhľadové faktory špecifické pre dlžníkov a ekonomické prostredie.

Pre všetok ostatný finančný majetok Spoločnosť účtuje o očakávaných kreditných stratách počas celej životnosti, ak došlo k významnému nárastu kreditného rizika od prvotného vykázania. Avšak, ak sa kreditné riziko významne nezvýšilo od prvotného vykázania, Spoločnosť oceňuje opravnú položku pre tento finančný majetok v sume očakávaných kreditných strát za 12 mesiacov. Keď Spoločnosť posudzuje nárast kreditného rizika, porovnáva riziko výskytu zlyhania pri finančnom majetku k dátumu vykazovania s rizikom výskytu zlyhania k dátumu prvotného vykázania a zohľadňuje dostupné opodstatnené a podporné výhľadové informácie, ktoré sú k dispozícii bez potreby vynaloženia neprimeraných nákladov alebo úsilia. Spoločnosť predpokladá, že kreditné riziko vyplývajúce z finančného majetku sa od prvotného vykázania výrazne nezvýšilo, ak bolo stanovené, že finančný nástroj má k dátumu vykazovania nízke kreditné riziko. Hodnota majetku je znížená použitím opravnej položky a suma individuálneho zníženia hodnoty

## U. S. Steel Košice, s.r.o.

### POZNÁMKY K INDIVIDUÁLNEJ ÚČTOVNEJ ZÁVIERKE K 31. DECEMBRU 2022

(Ak nie je uvedené inak, všetky sumy sú v tisícoch EUR)

a očakávaných kreditných strát je vykázaná vo výsledku hospodárenia. Ak úvery alebo pohľadávky nie je možné zinkasovať, sú odpísané oproti príslušnej opravnej položke.

#### Odúčtovanie

Finančný majetok je odúčtovaný, ak právo na peňažné toky z finančného majetku zaniklo, alebo bolo prenesené a Spoločnosť preniesla v podstate všetky riziká a odmeny súvisiace s vlastníctvom majetku.

#### 2.13 Zásoby

Zásoby sú ocenené v nižšej z obstarávacej ceny alebo z ich čistej realizačnej hodnoty. Obstarávacia cena zahŕňa všetky náklady spojené s nákupom, spracovaním a ostatné náklady, ktoré vznikli s uvedením zásob na ich súčasné miesto a do súčasného stavu. Čistá realizačná hodnota predstavuje predpokladanú predajnú cenu pri bežnom predaji zníženú o odhadované náklady na ich dokončenie a odhadované náklady nevyhnutné na uskutočnenie predaja.

Obstarávacia cena zásob surovín je stanovená metódou prvý do skladu, prvý zo skladu (FIFO). Obstarávacia cena nedokončenej výroby, polotovarov a hotových výrobkov zahŕňa náklady na suroviny, priame mzdové náklady, ostatné priame náklady a pomernú časť výrobných režijných nákladov (vychádzajúc z bežnej výrobných kapacít), ale nezahŕňa náklady na úvery a pôžičky. Počas účtovného obdobia sú nedokončená výroba, polotovary a hotové výrobky oceňované v štandardných nákladoch a len na konci roka sú precenené do skutočných nákladov.

#### 2.14 Peniaze a peňažné ekvivalenty

Peniaze a peňažné ekvivalenty predstavujú finančný majetok, ktorý zahŕňa peňažnú hotovosť, vklady vo finančných inštitúciách splatné na požiadanie a iné krátkodobé vysoko likvidné investície, ktoré neobsahujú významné riziko spojené so zmenou hodnoty a ich doba splatnosti je kratšia ako 3 mesiace od dátumu obstarania. Peniaze a peňažné ekvivalenty sú ocenené v amortizovaných nákladoch.

#### 2.15 Vlastné imanie a rezervné fondy

##### Vlastné imanie a záväzky

Finančné nástroje sú klasifikované ako záväzky alebo vlastné imanie podľa podstaty zmluvného dojednaní pri prvotnom zaúčtovaní.

Úroky, podiely na zisku, zisky a straty súvisiace s finančným nástrojom klasifikovaným ako záväzok sú vykázané ako náklad alebo výnos. Rozdelenia vlastníkom finančných nástrojov klasifikovaných ako vlastné imanie sú účtované priamo do vlastného imania. Keď práva a povinnosti týkajúce sa spôsobu vyplatenia finančných nástrojov závisia od výskytu, resp. nevýskytu neurčitých budúcich udalostí, alebo na výsledku neurčitých okolností, ktoré nie sú kontrolovateľné ani emitentom ani držiteľom, potom sú finančné nástroje klasifikované ako záväzky, pokiaľ možnosť, že emitent bude požiadany vyplatiť v hotovosti alebo iným finančným majetkom nie je v čase vydania výnimočná alebo vyplatenie je vyžadované len v prípade likvidácie emitenta, potom sú nástroje klasifikované ako vlastné imanie.

##### Rezervné fondy

###### a) Zákonný rezervný fond

Zákonný rezervný fond je tvorený v súlade so zákonom č. 513/1991 Zb. Obchodný zákonník v platnom znení. Prídely do zákonného rezervného fondu Spoločnosti sú tvorené vo výške najmenej 5 % z čistého zisku až do výšky 10 % zo základného imania. Zákonný rezervný fond možno použiť iba na krytie strát Spoločnosti, ak osobitný zákon neustanovuje inak.

###### b) Ostatné rezervné fondy

Ostatné rezervné fondy zahŕňajú kumulatívnu čistú zmenu v reálnej hodnote derivátových nástrojov, ktoré spĺňajú kritéria pre zabezpečovacie účtovníctvo a kumulatívnu čistú zmenu v reálnej hodnote nehmotného majetku vykazovaného v precenenej hodnote. Po vyradení derivátových nástrojov (Poznámka 2.24) je kumulatívna rezerva z precenenia rozpustená do výsledku hospodárenia bežného obdobia. Po vyradení nehmotného majetku je kumulatívna rezerva z precenenia prevedená do nerozdelených ziskov minulých období. Prevod nie je vykonaný cez výsledok hospodárenia bežného obdobia.

#### 2.16 Finančné záväzky

##### Vykázanie a prvotné ocenenie

Finančné záväzky sú vykázané vo výkaze o finančnej situácii Spoločnosti vtedy, keď sa Spoločnosť stáva zmluvnou stranou daného finančného nástroja.



## U. S. Steel Košice, s.r.o.

### POZNÁMKY K INDIVIDUÁLNEJ ÚČTOVNEJ ZÁVIERKE K 31. DECEMBRU 2022

(Ak nie je uvedené inak, všetky sumy sú v tisícoch EUR)

Všetky finančné záväzky sú prvotne vykázané v reálnej hodnote, v prípade úverov a pôžičiek v reálnej hodnote zníženej o náklady na transakciu.

#### Klasifikácia a následné ocenenie

Úvery a pôžičky, záväzky z obchodného styku, ostatné záväzky a dohadné účty záväzkov sa v nasledujúcich obdobiach ocenia v amortizovaných nákladoch s použitím efektívnej úrokovej miery. Úroky a kurzové rozdiely sú zaúčtované do výsledku hospodárenia.

Záväzky zahrnuté v štruktúrovanom programe financovania záväzkov voči dodávateľom iniciovaného Spoločnosťou sú klasifikované ako finančné záväzky voči banke. V prípade, ak je povinnosť vyrovnat' záväzkov prenesená na finančnú inštitúciu, Spoločnosť vykazuje výdaj peňažných tokov z prevádzkových činností a príjem peňažných tokov z finančných aktivít, aby vyjadřila prijatie pôžičky a vyrovanie záväzku vyplývajúceho z prevádzkových činností. Keď je záväzok voči finančnej inštitúcii uhradený, súvisiaci výdaj peňažných tokov je vykázaný ako peňažné toky z finančných operácií.

Účtovná politika súvisiaca s derivátovými finančnými nástrojmi je zverejnená v Poznámke 2.24.

#### Odúčtovanie finančných záväzkov

Finančné záväzky sú odúčtované, keď povinnosť súvisiaca s daným záväzkom je splnená, zrušená, alebo zanikla. Spoločnosť tiež odúčtuje finančný záväzok, keď sú zmluvné podmienky zmenené a peňažné toky súvisiace so zmeneným záväzkom sú podstatne odlišné. V tom prípade je nový finančný záväzok so zmenenými podmienkami vykázaný v reálnej hodnote.

#### *2.17 Dividendy a podiely na zisku*

Dividendy a podiely na zisku sú zaúčtované na účty Spoločnosti v období, v ktorom ich schválilo valné zhromaždenie. Záväzok z dividend alebo podielu na zisku je prvotne ocenený v reálnej hodnote a následne v amortizovaných nákladoch.

#### *2.18 Štátne dotácie*

Vo všeobecnosti, pokiaľ Spoločnosť obdrží štátne dotácie alebo pomoc, takéto dotácie alebo pomoc sú zaúčtované len vtedy, ak existuje primeraná záruka, že budú obdržané a Spoločnosť splní stanovené podmienky ich pridelenia. Nepeňažná pomoc je zaúčtovaná v reálnej hodnote prijatého majetku. Prijaté štátne dotácie a pomoc sú vykázané ako výnosy budúcich období a rozpúšťané do výnosov počas obdobia, v ktorom sú zaúčtované súvisiace náklady, ktoré majú byť kompenzované. Ak je štátna dotácia alebo pomoc prijatá na kompenzáciu nákladov na obstaranie neobežného majetku, ktorý bol znehodnotený, súvisiaci výnos budúcich období sa amortizuje do výnosov tak, aby zodpovedal príslušnému zníženiu hodnoty. Ak sa zníženie hodnoty následne zruší, štátna dotácia alebo pomoc sa znovu vykáže vo výnosoch budúcich období tak, aby zodpovedala zrušenej čiastke. Výnosy súvisiace so štátnymi dotáciami a pomocou sú vykázané vo Výkaze komplexného výsledku v položke Ostatné príjmy.

#### *2.19 Rezervy na záväzky*

Rezervy na záväzky sú zaúčtované len vtedy, ak má Spoločnosť súčasnú zákonnú alebo implicitnú povinnosť v dôsledku minulej udalosti, pre ktorú je pravdepodobné, že na jej vysporiadanie bude potrebný úbytok zdrojov predstavujúcich ekonomické úžitky, pričom výšku tejto povinnosti možno spoľahlivo odhadnúť. Rezervy sa nevykazujú na budúce prevádzkové straty.

Rezervy sa prehodnocujú ku koncu každého vykazovaného obdobia a sú upravené podľa súčasného najlepšieho odhadu. Ak vplyv časovej hodnoty peňazí je významný, hodnota rezervy predstavuje súčasnú hodnotu očakávaných výdavkov potrebných na vysporiadanie povinnosti. Keď je použité diskontovanie, nárast v rezerve odrážajúci plynutie času je vykázaný ako úrokový náklad.

Ak sa očakáva, že niektoré alebo všetky výdavky potrebné pre zúčtovanie rezervy budú uhradené inou stranou, úhrada je zaúčtovaná ako samostatné aktívum len vtedy, ak je prakticky isté, že úhrada bude prijatá. Náklady súvisiace s tvorbou rezerv sú vykázané vo výsledku hospodárenia bez prijatej úhrady.

#### *2.20 Splatná a odložená daň z príjmov*

Náklad na daň z príjmov pozostáva zo splatnej a odloženej dane. Splatná a odložená daň je vykázaná vo výsledku hospodárenia, okrem prípadov, keď súvisí s položkami vykazanými priamo v ostatnom komplexnom výsledku, alebo priamo vo vlastnom imaní a v tomto prípade je daň tiež vykázaná v ostatnom komplexnom výsledku, alebo priamo vo vlastnom imaní.

## U. S. Steel Košice, s.r.o.

### POZNÁMKY K INDIVIDUÁLNEJ ÚČTOVNEJ ZÁVIERKE K 31. DECEMBRU 2022

(Ak nie je uvedené inak, všetky sumy sú v tisícoch EUR)

Splatná daň z príjmov je vypočítaná zo zdaniteľného zisku za rok. Zdaniteľný zisk sa líši od zisku vykazaného vo výkaze komplexného výsledku kvôli položkám výnosov a nákladov, ktoré sú daňovo uznané v iných rokoch a položkám, ktoré nie sú nikdy daňovo uznané. Záväzok splatnej dane z príjmov sa vypočíta použitím daňových sadzieb (a daňových zákonov) platných, resp. ktoré sa považujú za platné ku koncu vykazovaného obdobia, a akýchkoľvek úprav daňových záväzkov v súvislosti s minulými obdobiami. Vedenie Spoločnosti pravidelne posudzuje stanovisko zaujaté v daňových priznaniach v súvislosti so situáciami, v ktorých si príslušná daňová legislatíva vyžaduje výklad. V prípade potreby je vytvorená rezerva v sume, ktorá sa očakáva, že bude vyplatená daňovému úradu.

Odložená daň z príjmov sa účtuje vo výkaze o finančnej situácii záväzkovou metódou na základe dočasných rozdielov medzi daňovou hodnotou majetku a záväzkov a ich účtovnou hodnotou v tejto účtovnej závierke. Avšak, odložená daň z príjmov nie je zaúčtovaná, ak vzniká pri prvotnom zaúčtovaní majetku alebo záväzkov pri transakcii inej ako sú podnikové kombinácie, ktoré v čase transakcie neovplyvňujú ani účtovné ani daňové zisky a straty. Odložená daň z príjmov sa vypočíta použitím daňových sadzieb (a zákonov), ktoré sú platné, resp. ktoré sa považujú za platné ku koncu vykazovaného obdobia a u ktorých sa očakáva, že budú platné v čase, keď súvisiaca odložená daňová pohľadávka je realizovaná alebo odložený daňový záväzok je zúčtovaný.

Odložená daňová pohľadávka sa zaúčtuje len do tej miery, v akej je pravdepodobné, že budúci zdaniteľný zisk bude k dispozícii, voči ktorému budú uplatnené nevyužitú daňové straty alebo iné dočasné rozdiely.

Odložená daň z príjmov sa účtuje pri dočasných rozdieloch vyplývajúcich z investícií do dcérskych a pridružených spoločností, s výnimkou prípadov, keď načasovanie realizácie dočasných rozdielov je kontrolované Spoločnosťou a je pravdepodobné, že dočasné rozdiely nebudú realizované v blízkej budúcnosti.

#### *2.21 Zamestnanecké požitky*

##### Dôchodkový program s vopred stanoveným dôchodkovým plnením

Spoločnosť odvádza počas roka z vyplácaných hrubých miezd príspevky do povinného štátneho a súkromného dôchodkového programu s vopred stanoveným dôchodkovým plnením v zákonných sadzbách platných v priebehu roka. Náklady na uvedené platby sa účtujú do výsledku hospodárenia v tom istom období ako príslušné mzdové náklady.

Spoločnosť mesačne prispieva na doplnkové dôchodkové sporenie v sumách stanovených v kolektívnej zmluve zamestnancom Spoločnosti, ktorí majú uzatvorenú účastnícku zmluvu o doplnkovom dôchodkovom sporení.

##### Odchodné

Spoločnosť je podľa slovenskej legislatívy a kolektívnej zmluvy povinná vyplácať svojim zamestnancom pri odchode do dôchodku odchodné.

Pri prvom skončení pracovného pomeru po nadobudnutí nároku na starobný dôchodok, patrí zamestnancom odchodné vo výške jeho alebo jej priemerného mesačného zárobku. Rovnako odchodné vo výške jeho alebo jej priemerného mesačného zárobku patrí aj zamestnancom pri prvom skončení pracovného pomeru z dôvodu nadobudnutia nároku na invalidný dôchodok, ak zamestnanec pre dlhodobu nepriaznivú zdravotnú stav má pokles schopnosti vykonávať zárobkovú činnosť o viac ako 40 % v porovnaní so zdravou fyzickou osobou.

Okrem toho môže mať zamestnanec vyplatenú aj odmenu a odchodné pri splnení dohodnutých podmienok.

*Odmena pri prvom dobrovoľnom skončení pracovného pomeru pred vznikom a v mesiaci vzniku nároku na starobný dôchodok*

Pri prvom dobrovoľnom skončení pracovného pomeru zamestnanca dohodou najneskôr v mesiaci dovŕšenia dôchodkového veku Spoločnosť vyplatí odmenu v maximálnej hodnote päťnásobku priemerného mesačného zárobku, ktorej výška závisí od počtu kalendárnych mesiacov do mesiaca dovŕšenia dôchodkového veku, pričom maximálny počet mesiacov do dovŕšenia dôchodkového veku je 36 mesiacov.



## U. S. Steel Košice, s.r.o.

### POZNÁMKY K INDIVIDUÁLNEJ ÚČTOVNEJ ZÁVIERKE K 31. DECEMBRU 2022

(Ak nie je uvedené inak, všetky sumy sú v tisícoch EUR)

#### *Odmena pri prvom dobrovoľnom skončení pracovného pomeru po vzniku nároku na invalidný dôchodok*

Pri prvom dobrovoľnom skončení pracovného pomeru dohodou po vzniku nadobudnutia nároku na invalidný dôchodok, ak zamestnanec pre dlhodobu nepriaznivý zdravotný stav má pokles schopnosti vykonávať zárobkovú činnosť o viac ako 40 % v porovnaní so zdravou fyzickou osobou, Spoločnosť vyplatí odmenu v maximálnej hodnote päťnásobku priemerného mesačného zárobku, ktorej výška závisí od počtu kalendárnych mesiacov do mesiaca dovŕšenia dôchodkového veku, pričom maximálny počet mesiacov do dovŕšenia dôchodkového veku nie je stanovený.

Závazok vyplývajúci z tohto zamestnaneckého požitku predstavuje súčasnú hodnotu záväzku zo stanovených požitkov ku koncu vykazovaného obdobia spolu s úpravami o nevykázané zisky alebo straty z poistno-matematických odhadov a náklady minulej služby. Závazok zo stanovených požitkov je vypočítaný ročne použitím metódy plánovaného ročného zhodnotenia požitkov (Projected Unit Credit Method). Súčasná hodnota záväzku zo stanovených požitkov je stanovená diskontovaním predpokladaných budúcich úbytkov peňažných tokov s použitím úrokových sadzieb bonitných podnikových dlhopisov na európskom trhu, ktorých lehota splatnosti sa približuje k splatnosti príslušného záväzku a následne priradením tejto súčasnej hodnoty k počtu odpracovaných rokov zamestnancov.

Precenenie čistého záväzku z požitkov vyplývajúceho zo zmien v poistno-matematických predpokladoch je zúčtované do ostatného komplexného výsledku a nebude zahrnuté do výsledku hospodárenia v nasledujúcom období. Zmeny dôchodkových programov sa účtujú vo výsledku hospodárenia. Náklady minulej služby sa vykážu buď a) k dátumu, kedy dôjde k zmene alebo ukončeniu plánu, alebo b) k dátumu, kedy Spoločnosť vykáže súvisiace náklady na reorganizáciu alebo odstupné, podľa toho, ktorý nastane skôr.

#### Odmeny pri pracovných a životných jubileách

Spoločnosť taktiež vypláca odmeny pri pracovných a životných jubileách. Zamestnanci Spoločnosti majú nárok na odmeny pri pracovných a životných jubileách po dosiahnutí určitého veku a/alebo po odpracovaní špecifikovaného obdobia v zmysle kolektívnej zmluvy.

Závazok vyplývajúci z tohto zamestnaneckého požitku predstavuje súčasnú hodnotu definovaného záväzku z odmien pri pracovných a životných jubileách ku koncu vykazovaného obdobia a je vypočítaný ročne spoločnosťou použitím metódy plánovaného ročného zhodnotenia požitkov (Projected Unit Credit Method). Súčasná hodnota tohto záväzku je stanovená diskontovaním predpokladaných budúcich peňažných úbytkov s použitím úrokových sadzieb bonitných podnikových dlhopisov na európskom trhu, ktorých lehota splatnosti sa približuje k splatnosti príslušného záväzku a následne priradením tejto súčasnej hodnoty k počtu odpracovaných rokov zamestnancov.

Zisky alebo straty z odchýlok skutočného vývoja od pôvodných predpokladov a zo zmien v poistno-matematických predpokladoch sú zahrnuté do výsledku hospodárenia v čase ich vzniku. Zmeny a úpravy programu odmien pri pracovných a životných jubileách sú do výsledku hospodárenia zahrnuté hneď.

#### Odstupné

Odstupné sa vypláca buď pri ukončení pracovného pomeru zo strany Spoločnosti zo špecifikovaných organizačných dôvodov alebo zdravotných dôvodov zamestnanca, alebo ak zamestnanec dobrovoľne ukončí pracovný pomer výmenou za odstupné alebo podobný požitok. Spoločnosť účtuje tieto benefity v čase, keď sa preukáže zaviazanie buď ukončiť pracovný pomer so zamestnancami na základe podrobného formálneho plánu a nemá možnosť od toho plánu upustiť; alebo sa zaviazanie poskytnúť odstupné alebo podobné požitky, výmenou za dobrovoľné rozhodnutie zamestnanca ukončiť pracovný pomer. V prípade ponuky odstupného alebo podobného požitku, výmenou za dobrovoľné rozhodnutie zamestnanca ukončiť pracovný pomer je ocenenie tohto benefitu stanovené na základe počtu zamestnancov, o ktorých sa predpokladá, že príjmu túto ponuku. Odstupné splatné viac ako 12 mesiacov od konca vykazovaného obdobia je diskontované na súčasnú hodnotu.

#### Variabilná mzdová platba a bonusové programy

Závazok zo zamestnaneckých požitkov vo forme variabilnej mzdovej platby a bonusových programov je záúčtovaný v položke Závazky voči zamestnancom a inštitúciám sociálneho zabezpečenia. Závazky z variabilnej mzdovej platby a bonusových programov sa oceňujú vo výške, ktorá sa očakáva, že bude v čase ich vyrovnania vyplatená.

## U. S. Steel Košice, s.r.o.

### POZNÁMKY K INDIVIDUÁLNEJ ÚČTOVNEJ ZÁVIERKE K 31. DECEMBRU 2022

(Ak nie je uvedené inak, všetky sumy sú v tisícoch EUR)

#### 2.22 Vykazovanie výnosov

Výnos je príjem plynúci z bežnej činnosti Spoločnosti a je záúčtovaný v transakčnej cene. Transakčná cena je suma protihodnoty, na ktorú Spoločnosť očakáva, že bude mať nárok za prevedenie kontroly nad prisľúbenými tovarmi alebo službami na zákazníka s výnimkou hodnoty zinkasovanej v mene tretej strany. Výnosy sú znížené o vrátené výrobky, rabaty, zľavy a daň z pridanej hodnoty.

V súlade s *IFRS 15 Výnosy zo zmlúv so zákazníkmi*, Spoločnosť vykazuje výnosy aplikovaním 5-krokového modelu: (1) identifikácia zmluvy so zákazníkom; (2) identifikácia zmluvných povinností na plnenie; (3) určenie transakčnej ceny; (4) priradenie transakčnej ceny k povinnostiam na plnenie; (5) vykázanie výnosov, keď sú splnené jednotlivé povinnosti na plnenie.

Spoločnosť vyhodnocuje štruktúru svojich výnosov a posudzuje, či vystupuje ako hlavný zodpovedný alebo zástupca. Ak je Spoločnosť hlavný zodpovedný, záúčtuje výnos v transakčnej cene za tovary a služby po odpočítaní daní, zliav, rabatov a vrátených výrobkov a tiež príslušné priame náklady súvisiace s plnením zmluvy. Ak je Spoločnosť zástupcom, príslušné výnosy sú vykázané v čistej hodnote protiplnenia, ktoré si Spoločnosť ponechá po vyplatení hlavného zodpovedného za poskytnutú službu. Výnosy zo služieb poskytnutých ako zástupca sú vykázané v období, v ktorom bola táto služba poskytnutá.

Výnosy z predaja vlastnej výroby a tovaru sú vykázané v určitom momente, keď Spoločnosť prevedie kontrolu nad vlastnou výrobou a tovarom na kupujúceho a neopnechá si žiadnu manažérsku ani efektívnu kontrolu nad predanou vlastnou výrobou a tovarom. Spoločnosť vykazuje výnosy z poskytnutých služieb postupom času v období, v ktorom sú služby poskytnuté. Výnosy sú účtované na základe nasledovného alebo kombinácie nasledovného: dodaného množstva, človekohodín, skutočne vynaložených nákladov, strojhodín, času trvania alebo množstva použitého materiálu.

Zmluvné povinnosti na plnenie identifikované v zmluve nemusia byť limitované na tovar alebo služby jednoznačne vymedzené v zmluve. Spoločnosť posudzuje zmluvy so zákazníkmi, či sú tam uvedené ďalšie prisľuby, ktoré sa môžu považovať za samostatné zmluvné plnenia a majú byť vykázané samostatne (Poznámky 3 a 19). Celková transakčná cena je alokovaná k zmluvnému plneniu na základe relatívne nezávislej predajnej ceny.

Kľúčový prvok premenlivej protihodnoty predstavujú retrospektívne množstevné rabaty poskytnuté zákazníkovi na základe dohôd o rabatoch (Poznámka 18). Rabaty sú poskytnuté, keď sú splnené všetky podmienky stanovené v dohodách o rabatoch (množstvo výrobkov odobratých počas určitého obdobia prekročí stanovené limity, všetky faktúry sú zaplatené, atď.). Spoločnosť upravuje svoje výnosy o hodnotu rabatov, ktoré budú s najväčšou pravdepodobnosťou poskytnuté jej zákazníkovi. Odhad je založený na expedovaných množstvách a je vypočítaný na báze jednotlivých zákazníkov, resp. objednávok. Keďže dohody o rabatoch sú krátkodobé dohody (ročné alebo kratšie), neexistujú na konci roka pochybnosti o výške ročných výnosov, ktoré majú byť záúčtované. V niektorých prípadoch tiež Spoločnosť poskytuje určité sezónne zľavy v rámci zmlúv so zákazníkmi (Poznámka 18). Spoločnosť neposkytuje žiadne zľavy za okamžitú úhradu. Zmluvné záväzky vyplývajúce z poskytnutých zliav a rabatov sú vykázané v záväzkoch z obchodného styku a ostatných záväzkoch (Poznámka 18).

Zmluvný záväzok je záväzok previesť výrobky alebo služby na zákazníka, za ktoré Spoločnosť prijala od zákazníka protihodnotu (prijaté preddavky) (Poznámka 18). Ak zákazník uhradí protihodnotu predtým, než Spoločnosť prevedie výrobky alebo služby na zákazníka, Spoločnosť vykazuje zmluvný záväzok pri vykonaní platby. Zmluvný záväzok je vykázaný ako výnos, keď Spoločnosť splní svoju zmluvnú povinnosť.

#### Výnosové úroky

Výnosové úroky sa účtujú metódou efektívnej úrokovej miery. Výnosové úroky sú zahrnuté v úrokových výnosoch vo výkaze komplexného výsledku bežného obdobia.

#### Výnosy z dividend a podielov na zisku

Výnosy z dividend a podielov na zisku sa záúčtujú cez výkaz komplexného výsledku v čase vzniku práva vlastníka na prijatie platby.



## U. S. Steel Košice, s.r.o.

### POZNÁMKY K INDIVIDUÁLNEJ ÚČTOVNEJ ZÁVIERKE

K 31. DECEMBRU 2022

(Ak nie je uvedené inak, všetky sumy sú v tisícoch EUR)

#### 2.23 Podmienené záväzky a podmienené aktíva

Podmienené záväzky sa nevykazujú v tejto účtovnej závierke. Sú zverejnené v poznámkach k účtovnej závierke, pokiaľ možnosť úbytku zdrojov predstavujúcich ekonomické úžitky nie je zanedbateľná.

Podmienené aktíva sa nevykazujú v tejto účtovnej závierke, ak nie sú viac menej isté, ale zverejňujú sa v poznámkach k účtovnej závierke, ak je pravdepodobné, že z nich budú plynúť ekonomické úžitky.

#### 2.24 Účtovanie derivátových finančných nástrojov

Derivátové finančné nástroje sú prvotne vykázané vo výkaze o finančnej situácii v reálnej hodnote (okrem transakčných nákladov) a následne sú precenené na ich reálnu hodnotu. Reálne hodnoty sa určujú na základe kótovaných trhových cien, modelov diskontovaných peňažných tokov alebo modelov na oceňovanie opcií podľa toho, ktorá metóda je najvhodnejšia. Všetky deriváty sú začítované ako majetok, ak je ich reálna hodnota kladná a ako záväzky, ak je záporná. Zmeny reálnej hodnoty derivátov držaných na obchodovanie sú zahrnuté do výsledku hospodárenia bežného obdobia.

Vložený derivátový nástroj je oddelený zo základnej zmluvy a účtovaný ako derivátový nástroj, ak sú splnené všetky nasledovné podmienky:

- ekonomické charakteristiky a riziká vložených derivátov úzko nesúvisia s ekonomickými charakteristikami a rizikami základnej zmluvy;
- osobitný nástroj s rovnakými podmienkami ako vložený derivátový nástroj by spĺňal definíciu derivátu; a
- hybridný (kombinovaný) nástroj nie je oceňovaný v reálnej hodnote so zmenami v reálnej hodnote vykazovanými vo výsledku hospodárenia bežného obdobia.

Menové forwardy vložené v základných zmluvách na nákup surovín denominovaných v amerických dolároch sú považované za úzko späté so základnou zmluvou, pretože ceny surovín sú pravidelne denominované v amerických dolároch v obchodných transakciách v ekonomickom prostredí, v ktorom Spoločnosť pôsobí a preto nie sú vykazované osobitne.

#### Účtovanie zabezpečenia

Spoločnosť využíva derivátové finančné nástroje na zabezpečenie proti menovým rizikám a rizikám zmien ceny komodít. Zabezpečovaná položka je vysoko pravdepodobná očakávaná transakcia, ktorá vystavuje spoločnosť riziku zmien budúcich peňažných tokov a je formálne určená ako zabezpečovaná položka v danom zabezpečovacom vzťahu. Zabezpečovanou položkou môže byť aj zložka takejto položky alebo skupiny položiek. Zabezpečovaná položka musí byť spoľahlivo oceneľná.

Zabezpečovací nástroj je určený derivát alebo nederivátový finančný nástroj oceňovaný reálnou hodnotou cez výkaz ziskov a strát, pri ktorom sa očakáva, že jeho reálnou hodnotou alebo peňažnými tokmi sa budú kompenzovať zmeny reálnej hodnoty alebo peňažných tokov určenej zabezpečovanej položky. Spoločnosť určila ako zabezpečovacie nástroje komoditné forwardy, swapy a forwardy na výmenný kurz.

Na začiatku zabezpečovacieho vzťahu spoločnosť dokumentuje vzťah medzi zabezpečovacím nástrojom a zabezpečovanou položkou, ako aj svoje ciele riadenia rizík a svoju stratégiu vykonávania rôznych zabezpečovacích transakcií. Okrem toho na začiatku zabezpečovacieho vzťahu a počas jeho priebehu spoločnosť dokumentuje, či je zabezpečovací nástroj efektívny pri kompenzácii zmien reálnej hodnoty alebo peňažných tokov zabezpečovanej položky prislúchajúcej zabezpečovanému riziku, čo znamená, že zabezpečovacie vzťahy spĺňajú všetky tieto požiadavky efektívnosti zabezpečenia:

- Medzi zabezpečovanou položkou a zabezpečovacím nástrojom existuje ekonomický vzťah.
- Vplyv kreditného rizika neprevláda nad zmenami hodnôt, ktoré sú výsledkom uvedeného ekonomického vzťahu.
- Zabezpečovací pomer zabezpečovacieho vzťahu je rovnaký ako pomer vyplývajúci z množstva zabezpečovanej položky, ktorú Spoločnosť skutočne zabezpečuje, a z množstva zabezpečovacieho nástroja, ktorý Spoločnosť skutočne používa na zabezpečenie tohto množstva zabezpečovanej položky. Ak zabezpečovací vzťah prestane spĺňať požiadavku efektívnosti zabezpečenia týkajúcu sa pomeru zabezpečenia, ale cieľ riadenia rizík pre tento určený zabezpečovací vzťah zostane rovnaký, Spoločnosť upraví zabezpečovací pomer zabezpečovaného vzťahu (t. j. opätovne vyváži zabezpečenie) tak, aby opäť spĺňal kvalifikačné kritériá.

Zabezpečovacie deriváty sa prvotne oceňujú reálnou hodnotou, pripadajúce transakčné náklady sa vykazujú vo výsledku hospodárenia pri ich vzniku. Následne po prvotnom účtovaní sa zabezpečovacie deriváty oceňujú reálnou hodnotou a zmeny reálnej hodnoty sa účtujú tak, ako je uvedené nižšie.

## U. S. Steel Košice, s.r.o.

### POZNÁMKY K INDIVIDUÁLNEJ ÚČTOVNEJ ZÁVIERKE

K 31. DECEMBRU 2022

(Ak nie je uvedené inak, všetky sumy sú v tisícoch EUR)

#### Zabezpečenie peňažných tokov

Zmeny reálnej hodnoty derivátového zabezpečovacieho nástroja určeného pre zabezpečenie peňažných tokov sa vykazujú priamo v ostatnom komplexnom výsledku a akumulujú sa vo vlastnom imaní v samostatnej rezerve na zabezpečenie peňažných tokov v rozsahu, v ktorom je zabezpečenie efektívne, v zmysle podmienok stanovených štandardom IFRS 9.

Suma vykázaná vo vlastnom imaní predstavuje kumulovaný zisk alebo stratu zo zabezpečovacieho nástroja od začiatku zabezpečenia alebo kumulovanú zmenu reálnej hodnoty zabezpečovanej položky od začiatku zabezpečenia, podľa toho, ktorá je nižšia. Zisky alebo straty zo zabezpečovacieho nástroja nad rámec sumy vykázané vo vlastnom imaní predstavujú neefektívnosť zabezpečenia a sú vykázané vo výsledku hospodárenia.

Ak zabezpečenie očakávanej transakcie následne vyústi do vykázania finančného aktíva alebo finančného záväzku, súvisiace zisky alebo straty vykázané priamo vo vlastnom imaní sa reklasifikujú do výkazu ziskov a strát v tom istom období alebo obdobiach, počas ktorých nadobudnuté aktívum alebo prevzatý záväzok ovplyvňuje výsledok hospodárenia.

Ak zabezpečená očakávaná transakcia následne vedie k vykázaniu nefinančného aktíva alebo nefinančného záväzku, alebo ak sa zo zabezpečenej očakávanej transakcie s nefinančným aktívom alebo nefinančným záväzkom stane záväzná povinnosť, na ktorú sa uplatňuje účtovanie zabezpečenia reálnej hodnoty, Spoločnosť odstráni uvedenú sumu z rezervy na zabezpečenie peňažných tokov a zahrnie ju priamo do prvotných nákladov alebo inej účtovnej hodnoty aktíva alebo záväzku.

K 31. decembru 2022 a 31. decembru 2021 klasifikovala Spoločnosť všetky existujúce zabezpečovacie vzťahy ako zabezpečenie peňažných tokov.

Efektívnosť zabezpečenia je stupeň, v akom sa zmeny reálnej hodnoty alebo peňažných tokov zabezpečovanej položky priraditeľné k zabezpečovanému riziku kompenzujú zmenami reálnej hodnoty alebo peňažných tokov zabezpečovacieho nástroja. Neefektívnosť zabezpečenia sa vyhodnocuje pomocou kvalitatívnej alebo kvantitatívnej analýzy v závislosti od toho, do akej miery sa kritické podmienky zabezpečovanej položky zhodujú s kritickými podmienkami zabezpečovacieho nástroja.

Hlavné príčiny neefektívnosti zabezpečenia zahŕňajú rozdiel v základe (t. j. situácia, keď reálna hodnota alebo peňažné toky zabezpečovanej položky závisia od inej premennej ako zmena reálnej hodnoty alebo peňažných tokov zabezpečovacieho nástroja), časový rozdiel (t. j. zabezpečovaná položka a zabezpečovací nástroj vzniknú a sú vysporiadané v rozdielnom čase), rozdiely v množstve alebo nominálnej hodnote, kreditné riziko a iné riziká, ktoré majú vplyv na zmenu reálnej hodnoty zabezpečovanej položky alebo zabezpečovacieho nástroja.

#### Ukončenie účtovania zabezpečenia

Spoločnosť prospektívne ukončí účtovanie zabezpečenia iba v prípade, že zabezpečovací vzťah prestane spĺňať kvalifikačné kritériá (po zohľadnení prípadného opätovného vyváženia zabezpečovacieho vzťahu, ak je to vhodné). To zahŕňa prípady, keď uplynie platnosť zabezpečovacieho nástroja, alebo sa nástroj predá, ukončí alebo realizuje. Kumulovaný zisk alebo strata, ktoré boli predtým vykázané vo vlastnom imaní, sú preúčtované do výkazu ziskov a strát v tom istom období alebo obdobiach, keď zabezpečovaná položka ovplyvní výkaz ziskov a strát. Zabezpečovací vzťah, ktorý stále spĺňa ciele riadenia rizík a ďalšie kvalifikačné kritériá, po zohľadnení prípadného opätovného vyváženia zabezpečovacieho vzťahu, nesmie byť ukončený.

#### Klasifikácia derivátových nástrojov na krátkodobé a dlhodobé

Derivátové nástroje sú klasifikované ako krátkodobé a dlhodobé alebo rozdelené na krátkodobú a dlhodobú časť nasledovne:

- V prípade, že Spoločnosť drží derivát ako ekonomické zabezpečenie (a neuplatňuje účtovanie zabezpečenia) dlhšie ako 12 mesiacov po súvahovom dni, deriváty sú klasifikované ako dlhodobé (alebo rozdelené na krátkodobú a dlhodobú časť) v súlade s klasifikáciou podkladovej položky.
- Vnorené deriváty, ktoré nie sú v úzkom vzťahu s hostiteľskou zmluvou, sú klasifikované v súlade s peňažnými tokmi hostiteľskej zmluvy.
- Derivátové nástroje, ktoré sú určené ako efektívne zabezpečovacie nástroje, sú klasifikované v súlade s klasifikáciou podkladovej zabezpečovanej položky. Derivátový nástroj je rozdelený na krátkodobú a dlhodobú časť, iba ak je možné ho spoľahlivo rozdeliť.
- Derivátové finančné nástroje, ktoré sú primárne držané na účely obchodovania, sú klasifikované ako krátkodobé.



## U. S. Steel Košice, s.r.o.

### POZNÁMKY K INDIVIDUÁLNEJ ÚČTOVNEJ ZÁVIERKE K 31. DECEMBRU 2022

(Ak nie je uvedené inak, všetky sumy sú v tisícoch EUR)

#### Forwardové zmluvy na fyzický nákup komodít

Spoločnosť využíva forwardové zmluvy na fyzický nákup určitých komodít. Tieto zmluvy sú uzatvárané a udržiavané na účely prijatia alebo dodania komodít v súlade s požiadavkami Spoločnosti na očakávané použitie týchto komodít. Tieto zmluvy nespĺňajú definíciu finančných nástrojov, a preto sú účtované ako bežné kúpne zmluvy.

#### 2.25 Odhad reálnej hodnoty

Reálna hodnota je definovaná ako cena, za ktorú by bolo možné predať aktívum, alebo ktorá by bola zaplatená za prevod záväzku v rámci riadnej transakcie medzi účastníkmi hlavného (najvýhodnejšieho) trhu v deň stanovenia tejto hodnoty za bežných trhových podmienok (t.j. výstupná cena) bez ohľadu na to, či sa táto cena dá priamo zistiť alebo odhadnúť použitím iných oceňovacích techník.

Finančné a nefinančné nástroje, ktoré sú oceňované v reálnej hodnote, sú klasifikované do troch úrovní podľa toho, ako boli získané údaje pre ich oceňovanie (Poznámka 26):

- Úroveň 1 predstavuje ceny kótované (neupravené) na aktívnych trhoch identického majetku alebo záväzkov.
- Úroveň 2 predstavuje zdroje iné ako kótované ceny zahrnuté na úrovni 1, ktoré sú zistiteľné pre majetok alebo záväzok buď priamo (t.j. ako ceny) alebo nepriamo (t.j. odvodeniny z cien).
- Úroveň 3 sú zdroje dát získané z ohodnocovacích techník, ktoré zahŕňajú zdroje, ktoré nie sú založené na informáciách zistiteľných na trhu.

Klasifikácia finančných a nefinančných nástrojov do vyššie uvedených úrovní je založená na použitých vstupoch najnižšej úrovne, ktoré majú významný vplyv na určenie reálnej hodnoty položky. Prevod nástrojov medzi jednotlivými úrovňami je vykázaný v období, v ktorom k nemu došlo.

Predpokladá sa, že účtovné hodnoty finančného majetku a záväzkov s dobou splatnosti kratšou ako jeden rok sa približujú k ich reálnej hodnote. Reálna hodnota finančných záväzkov je pre účely zverejnenia odhadnutá diskontovaním budúcich zmluvných peňažných tokov pri súčasnej trhovej úrokovej sadzbe, ktorú Spoločnosť používa pri podobných finančných nástrojoch.

Spoločnosť oceňuje alebo zverejňuje niektoré položky v reálnej hodnote:

- emisné kvóty (Poznámky 2.7 a 7),
- finančné deriváty (Poznámky 2.24, 12 a 26),
- pohľadávky, ktoré sú predmetom faktoringových zmlúv (Poznámky 2.12, 11 a 26),
- reálna hodnota investičného nehnuteľného majetku oceňovaného nákladovým modelom (Poznámky 2.6 a 6),
- reálna hodnota finančných nástrojov oceňovaných v amortizovaných nákladoch (Poznámka 26),
- zníženie hodnoty nehnuteľností, strojov a zariadení, nehmotného majetku a investičného nehnuteľného majetku (Poznámky 2.5, 2.6, 2.7, 2.8, 5, 6 a 7).

Viac informácií k oceňovaniu reálnou hodnotou je zverejnených v príslušných poznámkach.

#### 2.26 Udalosti po vykazovanom období

Udalosti po vykazovanom období, ktoré poskytujú dôkazy o podmienkach, ktoré existovali ku koncu vykazovaného obdobia (udalosti vyžadujúce úpravu) sú zohľadnené v účtovnej závierke. Udalosti po vykazovanom období, ktoré nie sú udalosťami vyžadujúcimi úpravu, ak sú významné, sú zverejnené v poznámkach.

### Poznámka 3 Významné účtovné odhady a predpoklady

Príprava finančných výkazov zahŕňa posúdenie určitých účtovných záležitostí, ktoré si vyžadujú odhady a úsudky Spoločnosti, ktoré ovplyvňujú výšku zverejneného majetku a záväzkov, zverejnených podmienených aktív a záväzkov na konci roka a zverejnenú výšku výnosov a nákladov počas roka. Odhady, ktoré robí Spoločnosť, sú pravidelne prehodnocované použitím všetkých dostupných informácií vrátane posúdenia prognóz finančných informácií v kontexte s ďalšími informáciami, ktoré sú považované za primerané okolnostiam. Sú založené na skúsenostiach z minulých období a ostatných faktoroch, vrátane posúdenia neznámych budúcich vplyvov vojny na Ukrajine (Poznámka 27). Výsledné účtovné odhady sa podľa ich definície zriedka rovnajú skutočným výsledkom. Všetky takéto úpravy majú bežný opakujúci sa charakter, ak nie je vykázané inak.

## U. S. Steel Košice, s.r.o.

### POZNÁMKY K INDIVIDUÁLNEJ ÚČTOVNEJ ZÁVIERKE K 31. DECEMBRU 2022

(Ak nie je uvedené inak, všetky sumy sú v tisícoch EUR)

Odhady a predpoklady, ktoré nesú významné riziko, že v nasledujúcom období bude potrebné vykonať významnú úpravu účtovnej hodnoty majetku alebo záväzkov, ako aj určité významné úsudky prijaté Spoločnosťou pri aplikácii účtovných zásad, sú uvedené nižšie.

#### Odhadovanie doby použiteľnosti nehnuteľností, strojov a zariadení a investičného nehnuteľného majetku

Priemerná doba použiteľnosti odpisovaných nehnuteľností, strojov a zariadení a investičného nehnuteľného majetku k 31. decembru 2022 je približne 15 rokov (k 31. decembru 2021: 16 rokov). Ak by sa odhadovaná priemerná doba použiteľnosti tohto majetku zvýšila o 1 rok, ročný odpis by sa znížil o 7,7 mil. EUR (2021: 6,6 mil. EUR). Ak by sa odhadovaná priemerná doba použiteľnosti tohto majetku znížila o 1 rok, ročný odpis by sa zvýšil o 8,7 mil. EUR (2021: 7,5 mil. EUR).

#### Zníženie hodnoty nehnuteľností, strojov a zariadení, nehmotného majetku a investičného nehnuteľného majetku

Ako je uvedené v Poznámke 2.8, Spoločnosť posudzuje zníženie hodnoty nehnuteľností, strojov a zariadení, nehmotného majetku a investičného nehnuteľného majetku vždy, keď okolnosti naznačujú, že účtovná hodnota nemusí byť spätne získateľná na úrovni jednotky generujúcej peňažné toky. Spoločnosť vyhodnotila rôzne faktory špecifické pre Spoločnosť a makroekonomické faktory, pričom zohľadnila pozitívne aj nepriaznivé faktory a posúdila ich vzhľadom na dôležitosť a zistila, že v roku 2022 a 2021 nebolo potrebné zaúčtovať žiadnu stranu zo zníženia hodnoty.

#### Daň z príjmov

Niektoré oblasti slovenskej daňovej legislatívy ešte neboli dostatočne otestované v praxi. Výsledkom toho je určitá neistota ako budú uplatnené daňovými orgánmi. Rozsah tejto neistoty sa nedá kvantifikovať. Zníži sa len pri právnom precedense, alebo ak budú k dispozícii oficiálne interpretácie. Manažment Spoločnosti si nie je vedomý žiadnych okolností, ktorých výsledkom by mohol byť vznik významného nákladu v tejto súvislosti.

Spoločnosť ku koncu každého účtovného obdobia prehodnocuje nezaúčtované odložené daňové pohľadávky a účtovnú hodnotu odložených daňových pohľadávok (Poznámka 9). Spoločnosť vykazuje predtým nezaúčtovanú odloženú daňovú pohľadávku v rozsahu, v akom je pravdepodobné, že budúci zdaniteľný zisk umožní, aby sa odložená daňová pohľadávka realizovala. Spoločnosť naopak znižuje účtovnú hodnotu odloženej daňovej pohľadávky vtedy, ak už nie je pravdepodobné, že sa vytvorí dostatočný zdaniteľný zisk, ktorý umožní umoriť časť alebo celú odloženú daňovú pohľadávku. Na stanovenie výšky odloženej daňovej pohľadávky, ktorá má byť zaúčtovaná na základe pravdepodobného načasovania a výšky budúcich zdaniteľných ziskov spolu s budúcou stratégiou plánovania daní je potrebný odhad manažmentu Spoločnosti.

#### Zamestnanecké požitky

Súčasná hodnota záväzkov zo zamestnaneckých požitkov závisí od mnohých faktorov, ktoré sú stanovené poistno-matematickými metódami použitím viacerých predpokladov. Predpoklady použité pre zamestnanecké požitky zahŕňajú diskontnú sadzbu, ročný rast miezd a príjmov a fluktuáciu zamestnancov. Príslušné predpoklady sú stanovené spoločnosťou U. S. Steel na konci každého roka. Akékoľvek zmeny v týchto predpokladoch ovplyvnia účtovnú hodnotu záväzkov zo zamestnaneckých požitkov (Poznámky 2.21 a 17).

Ak by bola diskontná sadzba vytvorená na základe vysoko hodnotených európskych korporátnych dlhopisov k 31. decembru 2022 o 1 % vyššia / nižšia a ostatné premenné by sa nezmenili, čistá súčasná hodnota odhadovaných budúcich záväzkov zo zamestnaneckých požitkov by bola nižšia o 1 500 tis. EUR / vyššia o 1 751 tis. EUR. Ak by bola uvedená diskontná sadzba k 31. decembru 2021 o 1 % vyššia / nižšia a ostatné premenné by sa nezmenili, čistá súčasná hodnota odhadovaných budúcich záväzkov zo zamestnaneckých požitkov by bola nižšia o 2 539 tis. EUR / vyššia o 2 653 tis. EUR.

#### Rezerva na skládku odpadov

Rezerva na skládku odpadov je ocenená v čistej súčasnej hodnote odhadovaných budúcich nákladov súvisiacich s povinnosťou Spoločnosti rekultivovať jednotlivé skládky odpadov. Náklady na rekultiváciu sú stanovené externou odbornou spoločnosťou (Poznámka 16).

Ak by bola úroková sadzba z čerpaných úverov z úverových rámcov o 1 % vyššia / nižšia k 31. decembru 2022, a ostatné premenné by sa nezmenili, čistá súčasná hodnota odhadovaných budúcich nákladov na rekultiváciu by bola nižšia o 331 tis. EUR / vyššia o 352 tis. EUR. Ak by bola úroková sadzba z čerpaných úverov z úverových rámcov o 1 % vyššia / nižšia k 31. decembru 2021, a ostatné premenné by sa nezmenili, čistá súčasná hodnota odhadovaných budúcich nákladov na rekultiváciu by bola nižšia o 496 tis. EUR / vyššia o 536 tis. EUR.



**POZNÁMKY K INDIVIDUÁLNEJ ÚČTOVNEJ ZÁVIERKE  
K 31. DECEMBRU 2022**

(Ak nie je uvedené inak, všetky sumy sú v tisícoch EUR)

Lízing

Zmluva je, alebo obsahuje lízing, ak lízingový kontrakt obsahuje právo kontrolovať používanie identifikovaného aktíva počas určitého obdobia za odplatu. Pri uzatvorení zmluvy, Spoločnosť aplikuje úsudok pri posudzovaní, či kontrakt je alebo obsahuje lízing (Poznámka 5).

IFRS 16 definuje dobu lízingu ako nevyhovujúcu dobu, počas ktorej má nájomca právo kontrolovať používanie identifikovaného aktíva vrátane období, keď si je jednotka dostatočne istá, že využije opciu na predĺženie lízingu, alebo si neuplatní opciu na ukončenie lízingu. Doba lízingu je dohodnutá na individuálnej báze pre jednotlivé zmluvy a môže obsahovať rôzne podmienky. Vedenie Spoločnosti aplikuje úsudok pri určovaní doby lízingu. Doba lízingu je prehodená, ak nastanú významné skutočnosti alebo významné zmeny, ktoré sú v rámci kontroly Spoločnosti (nájomcu).

Spoločnosť posudzovala rôzne zmluvy na súlad s požiadavkami štandardu *IFRS 16 Lízingy*. Uplatnením striktných požiadaviek tohto štandardu usúdila, že zmluva o dodávke energetických médií s dcérskou spoločnosťou Ferroenergy, s.r.o. je zmluva, ktorá obsahuje prenájom a súvisiace náklady na tieto nakupované energie sú v zmysle tohto štandardu v tejto účtovnej závierke klasifikované ako náklady na variabilné lízingové platby (Poznámka 20).

Výnosy zo zmlúv so zákazníkmi

Spoločnosť posudzuje, kedy zákazník získava kontrolu nad výrobkami. Usúdila, že časový moment prechodu kontroly na zákazníka závisí hlavne na dodacích podmienkach uvedených v zmluvách so zákazníkmi, vrátane zmlúv o konsignačných skladoch, alebo na jednotlivých objednávkach a to:

- „C“ dodacie podmienky – v momente expedície výrobkov,
- „D“ dodacie podmienky – v momente dodania na miesto uvedené v objednávke,
- EXW dodacia podmienka – v momente nakládky prepravcovi,
- Konsignačný sklad – v momente odobratia z konsignačného skladu alebo uplynutím dohodnutej voľnej skladovacej doby, podľa toho, čo nastane skôr.

Spoločnosť uplatnila úsudok pri posudzovaní indikátorov na stanovenie toho, že vystupuje ako zástupca alebo ako hlavný zodpovedný. Spoločnosť usúdila, že je hlavným zodpovedným vo väčšine svojich výnosových vzťahoch zahŕňajúcich predaj vlastnej produkcie a poskytovanie služieb, pretože kontroluje tovar alebo služby pred odovzdaním zákazníkom. V súvislosti s výnosmi z predaja tovaru Spoločnosť zistila, že je zástupcom pre väčšinu predaného tovaru. Úsudok bol tiež použitý pri posudzovaní zabezpečovania prepravy súvisiacej s predajom vlastnej produkcie alebo tovaru ako samostatného zmluvného plnenia. Spoločnosť usúdila, že vystupuje ako hlavný zodpovedný, okrem predajov s „C“ dodacími podmienkami, kde vystupuje ako zástupca, pretože Spoločnosť zjednáva uzatvorenie prepravnej zmluvy s poskytovateľom prepravných služieb v mene zákazníka, nemá možnosť určovať ceny za prepravné služby a všetky riziká spojené s prepravnou službou (kvalita, termín, poškodenie, strata) idú na ľarchu poskytovateľov prepravných služieb. Teda Spoločnosť iba dohaduje prepravné služby v mene zákazníka a nemá kontrolu nad prepravnými službami.

Opravná položka na očakávané kreditné straty z pohľadávok z obchodného styku

Metodika Spoločnosti na výpočet očakávaných kreditných strát z pohľadávok (Poznámka 11) je založená na kategorizácii rizikovosti pohľadávok podľa priradenia interného ratingu (Poznámka 25). Výsledná matica je vytvorená na základe zhodnotenia stavu zabezpečenia pohľadávok a vývoja ich vekovej štruktúry s ohľadom na ich historicky dosahované hodnoty. Predstavuje koreláciu medzi rizikom, výhľadovými finančnými ukazovateľmi a očakávanými kreditnými stratami. Hodnota očakávaných kreditných strát je citlivá na zmeny v okolnostiach a očakávaných ekonomických podmienkach. Historické skúsenosti Spoločnosti s kreditnými stratami a očakávané ekonomické podmienky nemusia predstavovať skutočné zlyhanie zákazníka v budúcnosti.

**Poznámka 4 Nové účtovné štandardy a interpretácie**

**4.1 Štandardy, zmeny štandardov a interpretácie k vydaným štandardom, ktoré nadobudli účinnosť pre účtovné obdobia začínajúce 1. januára 2022 a neskôr**

**Výnosy pred plánovaným použitím – novelizácia IAS 16 (vydaná 14. mája 2020 a účinná pre ročné účtovné obdobia začínajúce 1. januára 2022 alebo neskôr).** Novela zamedzuje účtovnej jednotke, aby znižovala náklady na obstaranie majetku o výnosy z predaja položiek vyrobených počas obdobia, kedy spoločnosť pripravuje majetok na zaradenie do užívania. Miesto toho by takéto výnosy mali byť vykázané vo výkaze ziskov a strát spolu s nákladmi na výrobu týchto položiek (na ktoré sa aplikuje IAS 2).

**POZNÁMKY K INDIVIDUÁLNEJ ÚČTOVNEJ ZÁVIERKE  
K 31. DECEMBRU 2022**

(Ak nie je uvedené inak, všetky sumy sú v tisícoch EUR)

Spoločnosť bude musieť preto rozlišovať medzi nákladmi na výrobu a predaj položiek do momentu zaradenia majetku do užívania a nákladmi na prípravu majetku na jeho plánované použitie.

Novela tak isto objasňuje, že spoločnosť „testuje, či majetok správne funguje“, ak posudzuje technickú a fyzickú výkonnosť majetku. Finančná výkonnosť majetku nie je relevantná pre toto posúdenie.

Spoločnosti musia jednotlivito vykázať sumy výnosov a nákladov týkajúce sa vyrobených položiek, ktoré nie sú výsledkom bežnej činnosti spoločnosti. Spoločnosť posúdila dopad tejto novelizácie na svoju účtovnú závierku a vyhodnotila ho ako nevýznamný.

**Nevýhodné zmluvy – náklady na splnenie zmluvy – novelizácia IAS 37 (vydaná 14. mája 2020 a účinná pre ročné účtovné obdobia začínajúce 1. januára 2022 alebo neskôr).** Novely objasňujú, že pri posudzovaní, či je zmluva nevýhodná, priame náklady na splnenie kontraktu zahŕňajú prírastkové náklady zmluvy a alokácie iných nákladov priamo súvisiacich so splnením zmluvy. Pred zaúčtovaním samostatnej rezervy na nevýhodné zmluvy spoločnosť zaúčtuje zníženie hodnoty, ku ktorému došlo na majetku použitom pri plnení zmluvy. Spoločnosť posúdila dopad tejto novelizácie na svoju účtovnú závierku a vyhodnotila ho ako nevýznamný.

**Referencie na Konceptný Rámec – novelizácia IFRS 3 (vydaná 14. mája 2020 a účinná pre ročné účtovné obdobia začínajúce 1. januára 2022 alebo neskôr).** Novela aktualizuje zastarané odkazy na *Konceptný Rámec pre finančné výkazníctvo* v IFRS 3 a pridáva výnimku pre účtovanie záväzkov a podmienených záväzkov v rámci *IAS 37 Rezervy, podmienené záväzky a podmienené aktíva* a *IFRIC 21 Odvody*. Novela tiež potvrdzuje, že podmienené aktíva by nemali byť vykázané k dátumu nadobudnutia. Spoločnosť posúdila dopad tejto novelizácie na svoju účtovnú závierku a vyhodnotila ho ako nevýznamný.

**Ročné zlepšenia štandardov IFRS cyklus 2018 – 2020 – novelizácia IFRS 1, IFRS 9, IFRS 16 a IAS 41 (vydané 14. mája 2020 a účinná pre ročné účtovné obdobia začínajúce 1. januára 2022 alebo neskôr).**

**IFRS 1 Prvé uplatnenie medzinárodných štandardov finančného výkazníctva** – umožňuje spoločnostiam, ktoré oceňovali ich aktíva a záväzky účtované v knihách materských spoločností v účtovnej hodnote, aby oceňovali kumulatívne kurzové rozdiely použitím hodnôt vykázaných materskou spoločnosťou. Táto novela sa vzťahuje aj na pridružené podniky a spoločné podniky, ktoré si zvolili rovnakú výnimku IFRS 1.

**IFRS 9 Finančné nástroje** – objasňuje, ktoré poplatky by mali byť zahrnuté v 10 % teste pre ukončenie vykazovania finančných záväzkov.

**IFRS 16 Lízing** – novela ilustračného príkladu 13 odstránila ilustrácie platieb prenajímateľa týkajúcich sa zlepšení na prenajatom majetku aby sa zabránilo nejasnostiam pri nakladaní s lízingovými stimulmi.

**IAS 41 Poľnohospodárstvo** – odstránenie požiadaviek pre spoločnosti na vyňatie zdaniteľných peňažných tokov pri oceňovaní reálnou hodnotou podľa IAS 41. Cieľom tejto novely je prispôsobiť sa požiadavke štandardu na diskontovanie peňažných tokov na základe pred zdanením.

Spoločnosť posúdila dopad týchto vylepšení na svoju účtovnú závierku a vyhodnotila ho ako nevýznamný.

**4.2 Štandardy, zmeny štandardov a interpretácie k vydaným štandardom, ktoré boli vydané, a sú účinné pre účtovné obdobia začínajúce 1. januára 2023 alebo neskôr a ktoré Spoločnosť neaplikovala pred dátumom ich účinnosti**

**IFRS 17 Poistné zmluvy (vydaný 18. mája 2017 a účinný pre ročné účtovné obdobia začínajúce 1. januára 2023 alebo neskôr).** Štandard IFRS 17 bol vydaný ako náhrada za *IFRS 4 Poistné zmluvy* a poskytuje prvý komplexný postup pre účtovanie poistných zmlúv v rámci IFRS štandardov. Jeho cieľom je zvýšiť transparentnosť a znížiť rozdielnosť pri účtovaní poistných zmlúv. Spoločnosť neočakáva žiaden dopad tohto štandardu na svoju účtovnú závierku, nakoľko Spoločnosť nevydáva poistné a zaisťovacie zmluvy.

**Prvé uplatnenie IFRS 17 a IFRS 9 - Dodatky k IFRS 17 „Poistné zmluvy“** – Porovnávacie informácie, vydané IASB dňa 9. decembra 2021. Ide o dodatky s úzkym rozsahom pôsobnosti zamerané na prechodné požiadavky podľa IFRS 17 pre účtovné jednotky, ktoré zároveň po prvýkrát uplatňujú IFRS 17 a IFRS 9. Spoločnosť neočakáva žiaden dopad tohto štandardu na svoju účtovnú závierku, nakoľko Spoločnosť nevydáva poistné a zaisťovacie zmluvy.



**U. S. Steel Košice, s.r.o.**

**POZNÁMKY K INDIVIDUÁLNEJ ÚČTOVNEJ ZÁVIERKE  
K 31. DECEMBRU 2022**

(Ak nie je uvedené inak, všetky sumy sú v tisícoch EUR)

**Zverejňovanie účtovných postupov – novela IAS 1 a IFRS Praktické usmernenie 2 (vydané 12. februára 2021 a účinné pre ročné účtovné obdobia začínajúce 1. januára 2023 alebo neskôr).** Podľa novelizovaného štandardu IAS 1 musia účtovné jednotky zverejňovať účtovné metódy a zásady, ktoré sú považované za významné. Novela zadefinovala, že informácie o prijatých účtovných postupoch sú považované za významné vtedy, keby bez nich používatelia účtovej závierky neboli v stave pochopiť ostatné významné informácie uvedené v účtovej závierke. S cieľom podporiť túto novelizáciu bolo prepracované aj IFRS Praktické usmernenie 2, Tvorba úsudkov ohľadom významnosti, aby poskytlo návod, ako sa má aplikovať koncept významnosti na zverejňovanie informácií o účtovných postupoch. Spoločnosť momentálne posudzuje dopad tejto novelizácie na svoju účtovnú závierku.

**Definícia účtovných odhadov – novela IAS 8 (vydaná 12. februára 2021 a účinná pre ročné účtovné obdobia začínajúce 1. januára 2023 alebo neskôr).** Novela objasňuje, ako majú účtovné jednotky odlišovať zmeny v účtovných postupoch od zmien v účtovných odhadoch. Spoločnosť momentálne posudzuje dopad tejto novelizácie na svoju účtovnú závierku.

**Odložená daň vzťahujúca sa na aktíva a pasíva vyplývajúca z jednej transakcie - Novela IAS 12 (vydaná 7. mája 2021 a účinná pre ročné účtovné obdobia začínajúce sa 1. januára 2023 alebo neskôr).** Novela IAS 12 špecifikuje spôsob účtovania o odloženej dani z transakcií, ako sú leasingy a záväzky z vyradenia majetku z prevádzky. Novela požaduje, aby spoločnosť vykázala odloženú daň z transakcií, pri ktorých pri prvotnom vykázaní vzniknú rovnaké sumy zdaniteľných a odpočítateľných dočasných rozdielov. Spoločnosť momentálne posudzuje dopad tejto novelizácie na svoju účtovnú závierku.

**4.3 Štandardy, zmeny štandardov a interpretácie k vydaným štandardom, ktoré boli vydané, ale ktoré EÚ zatiaľ neschválila**

**IFRS 14, Časové rozlíšenie pri cenovej regulácii (štandard vydaný 30. januára 2014 a účinný pre účtovné obdobia začínajúce sa 1. januára 2016 alebo neskôr).** Účtovná jednotka, ktorá už pripravuje účtovnú závierku podľa IFRS, nie je oprávnená uplatniť tento štandard. Vzhľadom na povahu štandardu, tento štandard nebude mať vplyv na účtovnú závierku Spoločnosti.

**Predaj alebo vklad majetku uskutočnený medzi investorom a jeho pridruženou spoločnosťou alebo spoločným podnikom - novela IFRS 10 a IAS 28 (vydaná 11. septembra 2014 a účinná pre ročné obdobia začínajúce dátumom, ktorý stanoví IASB).** Táto novela rieši nesúlad medzi požiadavkami IFRS 10 a IAS 28 pri predaji alebo vklade majetku medzi investorom a jeho pridruženou spoločnosťou alebo spoločným podnikom. Spoločnosť momentálne posudzuje dopad tejto novelizácie na svoju účtovnú závierku.

**Klasifikácia záväzkov ako krátkodobé alebo dlhodobé – novela IAS 1 (vydaná 23. januára 2020 a účinná pre ročné účtovné obdobia začínajúce 1. januára 2022 alebo neskôr, ale 15. júla 2020 presunutá na 1. januára 2023 kvôli pandémie COVID-19).** Táto novela objasňuje, že záväzky sú klasifikované buď ako krátkodobé, alebo ako dlhodobé v závislosti od zmluvných dojednaní platných k dátumu vykazovania. Novela objasňuje aj požiadavky pre klasifikáciu dlhu, ktorý môže spoločnosť vyrovnáť konvertovaním do vlastného imania. Spoločnosť momentálne posudzuje dopad tejto novelizácie na svoju účtovnú závierku.

**Dlhodobé záväzky s kovenantmi – novela IAS 1 (vydaná 31. októbra 2022 a účinná pre ročné účtovné obdobia začínajúce 1. januára 2024 alebo neskôr).** Táto novela objasňuje ako podmienky, ktoré musí účtovná jednotka splniť do dvanástich mesiacov po období vykazovania ovplyvňujú klasifikáciu záväzkov. Spoločnosť v súčasnosti posudzuje vplyv novely na svoju účtovnú závierku.

**Záväzky z lízingu pri predaji a spätnom lízingu – novelizácia IFRS 16 (vydané 22. septembra 2022 a účinné pre ročné účtovné obdobia začínajúce 1. januára 2024 alebo neskôr, skoršia aplikácia je povolená).** Dodatky k požiadavkám na transakcie týkajúce sa predaja a spätného lízingu v IFRS 16 vysvetľujú, ako účtovná jednotka účtuje predaj a spätný lízing po dátume transakcie. Spoločnosť momentálne posudzuje dopad tejto novelizácie na svoju účtovnú závierku.

Pokiaľ nie je vyššie uvedené inak, nepredpokladá sa, že nové štandardy, novely a interpretácie významne ovplyvnia účtovnú závierku Spoločnosti.

**U. S. Steel Košice, s.r.o.**

**POZNÁMKY K INDIVIDUÁLNEJ ÚČTOVNEJ ZÁVIERKE  
K 31. DECEMBRU 2022**

(Ak nie je uvedené inak, všetky sumy sú v tisícoch EUR)

**Poznámka 5 Nehnuteľnosti, stroje a zariadenia**

Pohyb v nehnuteľnostiach, strojoch a zariadeniach v roku 2022 je nasledovný:

	Pozemky a budovy	Stroje, zariadenia a motorové vozidlá	Ostatný hmotný majetok	Nedokončené investície	Majetok s právom na užívanie	Spolu
<b>Obstarávacia cena</b>						
<b>1. januára 2022</b>	<b>505 889</b>	<b>1 350 668</b>	<b>20 764</b>	<b>42 651</b>	<b>31 992</b>	<b>1 951 964</b>
Prírastky	-	-	-	71 472	4 464	75 936
Úbytky	-773	-8 699	-1 287	-285	-565	-11 609
Prevod do ("-" / z "+") investičného nehnuteľného majetku	-1 133	-	-	-	-	-1 133
Uvedenie do užívania	2 982	46 679	-	-49 661	-	-
<b>31. decembra 2022</b>	<b>506 965</b>	<b>1 388 648</b>	<b>19 477</b>	<b>64 177</b>	<b>35 891</b>	<b>2 015 158</b>
<b>Oprávky</b>						
<b>1. januára 2022</b>	<b>-205 039</b>	<b>-912 141</b>	<b>-15 425</b>	-	<b>-16 132</b>	<b>-1 148 737</b>
Ročné odpisy	-13 748	-50 514	-1 301	-	-7 184	-72 747
Úbytky	387	8 319	-	-	566	9 272
Prevod do ("+" / z "-") investičného nehnuteľného majetku	-83	-	-	-	-	-83
<b>31. decembra 2022</b>	<b>-218 483</b>	<b>-954 336</b>	<b>-16 726</b>	-	<b>-22 750</b>	<b>-1 212 295</b>
<b>Účtovná hodnota</b>	<b>288 482</b>	<b>434 312</b>	<b>2 751</b>	<b>64 177</b>	<b>13 141</b>	<b>802 863</b>

Pohyb v nehnuteľnostiach, strojoch a zariadeniach v roku 2021 je nasledovný:

	Pozemky a budovy	Stroje, zariadenia a motorové vozidlá	Ostatný hmotný majetok	Nedokončené investície	Majetok s právom na užívanie	Spolu
<b>Obstarávacia cena</b>						
<b>1. januára 2021</b>	<b>502 010</b>	<b>1 321 764</b>	<b>17 831</b>	<b>39 607</b>	<b>29 457</b>	<b>1 910 669</b>
Prírastky	-	-	2 934	39 630	3 966	46 530
Úbytky	113	-4 025	-1	-16	-1 431	-5 360
Prevod do ("-" / z "+") investičného nehnuteľného majetku	125	-	-	-	-	125
Uvedenie do užívania	3 641	32 929	-	-36 570	-	-
<b>31. decembra 2021</b>	<b>505 889</b>	<b>1 350 668</b>	<b>20 764</b>	<b>42 651</b>	<b>31 992</b>	<b>1 951 964</b>
<b>Oprávky</b>						
<b>1. januára 2021</b>	<b>-191 294</b>	<b>-860 871</b>	<b>-14 687</b>	-	<b>-11 246</b>	<b>-1 078 098</b>
Ročné odpisy	-13 753	-55 246	-738	-	-6 245	-75 982
Úbytky	9	3 976	-	-	1 359	5 344
Prevod do ("+" / z "-") investičného nehnuteľného majetku	-1	-	-	-	-	-1
<b>31. decembra 2021</b>	<b>-205 039</b>	<b>-912 141</b>	<b>-15 425</b>	-	<b>-16 132</b>	<b>-1 148 737</b>
<b>Účtovná hodnota</b>	<b>300 850</b>	<b>438 527</b>	<b>5 339</b>	<b>42 651</b>	<b>15 860</b>	<b>803 227</b>



## U. S. Steel Košice, s.r.o.

### POZNÁMKY K INDIVIDUÁLNEJ ÚČTOVNEJ ZÁVIERKE K 31. DECEMBRU 2022

(Ak nie je uvedené inak, všetky sumy sú v tisícoch EUR)

Pohyb v majetku s právom na užívanie v roku 2022 je nasledovný:

	Pozemky a budovy	Stroje, zariadenia a motorové vozidlá	Ostatný majetok s právom na užívanie	Spolu
<b>Obstarávacia cena</b>				
<b>1. januára 2022</b>	<b>124</b>	<b>29 193</b>	<b>2 675</b>	<b>31 992</b>
Prírastky	247	2 652	1 565	4 464
Úbytky	-7	-394	-164	-565
<b>31. decembra 2022</b>	<b>364</b>	<b>31 451</b>	<b>4 076</b>	<b>35 891</b>
<b>Oprávky</b>				
<b>1. januára 2022</b>	<b>-77</b>	<b>-15 174</b>	<b>-881</b>	<b>-16 132</b>
Ročné odpisy	-101	-6 149	-934	-7 184
Úbytky	7	395	164	566
<b>31. decembra 2022</b>	<b>-171</b>	<b>-20 928</b>	<b>-1 651</b>	<b>-22 750</b>
<b>Účtovná hodnota</b>	<b>193</b>	<b>10 523</b>	<b>2 425</b>	<b>13 141</b>

Pohyb v majetku s právom na užívanie v roku 2021 je nasledovný:

	Pozemky a budovy	Stroje, zariadenia a motorové vozidlá	Ostatný majetok s právom na užívanie	Spolu
<b>Obstarávacia cena</b>				
<b>1. januára 2021</b>	<b>328</b>	<b>28 482</b>	<b>647</b>	<b>29 457</b>
Prírastky	1	1 488	2 477	3 966
Úbytky	-205	-777	-449	-1 431
<b>31. decembra 2021</b>	<b>124</b>	<b>29 193</b>	<b>2 675</b>	<b>31 992</b>
<b>Oprávky</b>				
<b>1. januára 2021</b>	<b>-184</b>	<b>-10 554</b>	<b>-508</b>	<b>-11 246</b>
Ročné odpisy	-98	-5 774	-373	-6 245
Úbytky	205	1 154	-	1 359
<b>31. decembra 2021</b>	<b>-77</b>	<b>-15 174</b>	<b>-881</b>	<b>-16 132</b>
<b>Účtovná hodnota</b>	<b>47</b>	<b>14 019</b>	<b>1 794</b>	<b>15 860</b>

V roku 2022 neboli kapitalizované žiadne náklady súvisiace s pôžičkami (2021: 712 tis. EUR).

K 31. decembru 2022 ani k 31. decembru 2021 nebolo na nehnuteľnosti, stroje a zariadenia Spoločnosti zriadené záložné právo v prospech veriteľa, ani nebolo obmedzené právo nakladať s týmto majetkom.

Nákupy nehnuteľností, strojov a zariadení, ktoré sú vykázané vo Výkaze o peňažných tokoch k 31. decembru 2022 nezahŕňajú prírastok majetku priamo súvisiaceho s lízingom v sume 4,5 mil. EUR (k 31. decembru 2021: 4 mil. EUR) a neuhradené investičné výdavky v celkovej výške 25 mil. EUR (k 31. decembru 2021: 20 mil. EUR).

#### Zníženie hodnoty nehnuteľností, strojov a zariadení

Spoločnosť posudzuje zníženie hodnoty nefinančných aktív na účely IFRS vždy, keď zmeny okolností naznačujú, že účtovná hodnota majetku prevyšuje jeho spätné získateľnú sumu. Ďalšie podrobnosti sú uvedené v Poznámke 3.

#### Poistenie

Nehuteľnosti, stroje a zariadenia sú poistené v KOOPERATIVA poisťovňa, a.s. Vienna Insurance Group. Poistenie kryje škody spôsobené krádežou, katastrofou a inými príčinami poškodenia strojov a zariadení, pričom maximálne poistné plnenie na jednu poistnú udalosť je v sume 150 mil. USD, t.j. 141 mil. EUR (2021: 150 mil. USD, t.j. 132 mil. EUR) podľa kurzu platného ku koncu vykazovaného obdobia. V zmluve sú uvedené sublimity plnenia pre jednotlivé poistné riziká. Spoluúčasť predstavuje 75 mil. USD, t.j. 70 mil. EUR (2021: 75 mil. USD, t.j. 66 mil. EUR) podľa kurzu platného ku koncu vykazovaného obdobia na poistnú udalosť. Poistenie majetku, prerušenia prevádzky a lomu stroja pri škodách presahujúcich

## U. S. Steel Košice, s.r.o.

### POZNÁMKY K INDIVIDUÁLNEJ ÚČTOVNEJ ZÁVIERKE K 31. DECEMBRU 2022

(Ak nie je uvedené inak, všetky sumy sú v tisícoch EUR)

150 mil. USD, t.j. 141 mil. EUR (2021: 150 mil. USD, t.j. 132 mil. EUR) je kryté poistením United States Steel Corporation v Grant Assurance Corporation do výšky poistného plnenia 450 mil. USD, t.j. 422 mil. EUR (2021: 450 mil. USD, t.j. 397 mil. EUR).

#### Environmentálne projekty

V priebehu rokov 2016 - 2017 schválilo Ministerstvo životného prostredia Slovenskej republiky žiadosti Spoločnosti o účasť v Operačnom programe Kvalita životného prostredia pre pätnásť projektov, ktoré zahŕňali Odprášenie mimopecnej prípravy ocele v Oceliarni 1 a mimopecného odsírenia v Oceliarni 2, Kontrola emisií pre rudné mosty Vysokej pece č. 1, 2 a 3, Odprášenie aglomerácie – pás č. 1, 2, 3 a 4, Odprášenie koncov spekacích pásov č. 1 – 2 a 3 - 4, Odprášenie Oceliarne 2 – odsírenie SUZE, Odprášenie úpravne uhlia a Odprášenie koksovej služby koksových batérií 1 a 3. Investičné výdavky ostanú znížené, ak Spoločnosť splní určité finančné podmienky, ktoré sú prehodnocované ročne (Poznámka 11). Spoločnosť splnila tieto podmienky k 31. decembru 2022 a k 31. decembru 2021.

Všetky environmentálne projekty boli dokončené. Priemerná doba odpisovania majetku z týchto projektov je 20 rokov.

Výnosy budúcich období boli v roku 2022 amortizované do Ostatných výnosov v sume 4 675 tis. EUR (2021: 4 695 tis. EUR). Spoločnosť verí, že boli splnené všetky príslušné podmienky. Spoločnosť nezaúčtovala žiadne dodatočné výnosy budúcich období v roku 2022 a 2021 (Poznámky 11 a 27).

Pohyb vo výnosoch budúcich období súvisiacich s environmentálnymi projektmi v rokoch 2022 a 2021 je nasledovný:

	2022	2021
<b>Počiatkový stav k 1. januáru</b>	<b>70 447</b>	<b>75 153</b>
Čistá zmena hodnoty zmlúv súvisiacich s environmentálnymi projektmi	-1	-11
Rozpustenie do ostatných výnosov	-4 675	-4 695
<b>Konečný stav k 31. decembru</b>	<b>65 771</b>	<b>70 447</b>

#### Lízing

Výkaz o finančnej situácii zobrazuje nasledujúce položky vo vzťahu k lízingu:

	31. december 2022	31. december 2021
<b>Majetok s právom na užívanie *</b>		
Pozemky a budovy	193	47
Stroje, zariadenia a motorové vozidlá	10 523	14 019
Ostatný majetok s právom na používanie	2 425	1 794
<b>Majetok s právom na užívanie spolu</b>	<b>13 141</b>	<b>15 860</b>
<b>Závazky z lízingu **</b>		
Krátkodobé	8 353	8 143
Dlhodobé	6 954	9 686
<b>Závazky z lízingu spolu</b>	<b>15 307</b>	<b>17 829</b>

\* zahrnuté v riadku "Nehuteľnosti, stroje a zariadenia" vo výkaze o finančnej situácii.

\*\* zahrnuté v riadku "Závazky z obchodného styku a ostatné záväzky" vo výkaze o finančnej situácii.



**U. S. Steel Košice, s.r.o.****POZNÁMKY K INDIVIDUÁLNEJ ÚČTOVNEJ ZÁVIERKE  
K 31. DECEMBRU 2022**

(Ak nie je uvedené inak, všetky sumy sú v tisícoch EUR)

Spoločnosť si prenája rôzne sklady, motorové dopravné prostriedky, vagóny a zariadenia. Informácie o ocenení lízingu sú uvedené v Poznámke 2.10.

Žiadna z existujúcich lízingových zmlúv Spoločnosti neobsahuje variabilné lízingové splátky, ktoré závisia od sadzby alebo indexu.

Výkaz komplexného výsledku zobrazuje nasledujúce položky vo vzťahu k lízingu:

	2022	2021
<b>Odpis majetku s právom na užívanie ***</b>		
Pozemky a budovy	101	98
Stroje, zariadenia a motorové vozidlá	6 149	5 774
Ostatný majetok s právom na používanie	934	373
<b>Odpis aktív s právom na užívanie spolu</b>	<b>7 184</b>	<b>6 245</b>
<b>Úrokové náklady ****</b>	<b>- 410</b>	<b>- 436</b>
<b>Náklady súvisiace s krátkodobými lízingami</b> (zahnuté v ostatných prevádzkových nákladoch v Poznámke 22)	<b>- 295</b>	<b>- 323</b>
<b>Náklady súvisiace s lízingami s nízkou hodnotou, ktoré nie sú krátkodobými lízingami</b> (zahnuté v ostatných prevádzkových nákladoch v Poznámke 22)	<b>- 30</b>	<b>- 22</b>
<b>Náklady súvisiace s variabilnými lízingovými splátkami nezahnutými v záväzkoch z lízingu</b> (zahnuté v ostatných prevádzkových nákladoch v Poznámke 22)	<b>- 864</b>	<b>- 604</b>
<b>Náklady súvisiace s variabilnými lízingovými splátkami za spotrebu energie nezahnutými v záväzkoch z lízingu</b> (Poznámka 20: 397,5 mil. EUR a 249,7 mil. EUR je zahnutých v spotrebe energie v roku 2022 a 2021, v tomto poradí a 3,7 mil. EUR a 1,8 mil. EUR je zahnutých v nákladoch na predaj tovaru v roku 2022 a 2021, v tomto poradí)	<b>- 401 207</b>	<b>- 251 483</b>

\*\*\* zahnuté v riadku "Odpisy a amortizácia" vo výkaze komplexného výsledku.

\*\*\*\* zahnuté v riadku "Úrokové náklady" vo výkaze komplexného výsledku.

Celkový úbytok peňažných prostriedkov v súvislosti s lízingom bol 8 812 tis. EUR v roku 2022 (2021: 7 570 tis. EUR). Celkový úbytok peňažných prostriedkov v súvislosti s variabilnými lízingovými splátkami bol 397 343 tis. EUR v roku 2022 (2021: 249 340 tis. EUR).

Splatnosť záväzkov z lízingu je nasledujúca:

	31. december 2022	31. december 2021
Do jedného roka	8 353	8 143
Od jedného roka do piatich rokov	6 942	9 686
Od piatich rokov	12	-
<b>Súčasná hodnota záväzkov z lízingu **</b>	<b>15 307</b>	<b>17 829</b>

\*\* zahnuté v riadku "Záväzky z obchodného styku a ostatné záväzky" vo výkaze o finančnej situácii.

**U. S. Steel Košice, s.r.o.****POZNÁMKY K INDIVIDUÁLNEJ ÚČTOVNEJ ZÁVIERKE  
K 31. DECEMBRU 2022**

(Ak nie je uvedené inak, všetky sumy sú v tisícoch EUR)

**Poznámka 6 Investičný nehnuteľný majetok**

Pohyb v investičnom nehnuteľnom majetku v rokoch 2022 a 2021 je nasledovný:

	2022	2021
<b>Obstarávacia cena</b>		
<b>Počiatočný stav k 1. januáru</b>	<b>4 556</b>	<b>4 681</b>
Prevod do nehnuteľností, strojov a zariadení	- 295	- 132
Prevod z nehnuteľností, strojov a zariadení	1 428	7
<b>Konečný stav k 31. decembru</b>	<b>5 689</b>	<b>4 556</b>
<b>Oprávky a straty zo zníženia hodnoty</b>		
<b>Počiatočný stav k 1. januáru</b>	<b>- 1 938</b>	<b>- 1 834</b>
Ročné odpisy	- 95	- 105
Prevod do nehnuteľností, strojov a zariadení	83	8
Prevod z nehnuteľností, strojov a zariadení	-	- 7
<b>Konečný stav k 31. decembru</b>	<b>- 1 950</b>	<b>- 1 938</b>
<b>Účtovná hodnota</b>	<b>3 739</b>	<b>2 618</b>

Priame prevádzkové náklady (vrátane opráv a údržby) vznikajúce z investičného nehnuteľného majetku, ktorý vytváral výnosy z prenájmu a priame prevádzkové náklady (vrátane opráv a údržby) vznikajúce z investičného nehnuteľného majetku, ktorý nevytváral výnosy z prenájmu sú nevýznamné.

Investičný nehnuteľný majetok Spoločnosti je účtovaný v obstarávacej cene zníženej o oprávky a straty zo zníženia hodnoty.

K 31. decembru 2022 bola reálna hodnota investičného nehnuteľného majetku 10 368 tis. EUR (k 31. decembru 2021: 8 154 tis. EUR).

Reálna hodnota majetku nebola určená na základe trhových transakcií kvôli povahe majetku a nedostatku porovnateľných údajov, ani nebola stanovená akreditovaným externým nezávislým znalcom. Namiesto toho bola reálna hodnota určená manažmentom Spoločnosti použitím projekcií diskontovaných peňažných tokov založených na spoľahlivých odhadoch budúcich peňažných tokov podporených podmienkami existujúcich lízingových zmlúv a pri použití diskontných sadzieb, ktoré odzrkadľujú aktuálne trhové posúdenie neistoty vo výške sumy a v načasovaní peňažných tokov. Ocenenie spadá do úrovne 3 v rámci hierarchie reálnych hodnôt.

Spoločnosť nemá žiadne obmedzenia realizovateľnosti investičného nehnuteľného majetku a žiadne zmluvné povinnosti na obstaranie, zhotovenie alebo projektovanie a výstavbu investičného nehnuteľného majetku alebo na opravy, údržbu alebo rozšírenie úžitkových vlastností.

## U. S. Steel Košice, s.r.o.

### POZNÁMKY K INDIVIDUÁLNEJ ÚČTOVNEJ ZÁVIERKE K 31. DECEMBRU 2022

(Ak nie je uvedené inak, všetky sumy sú v tisícoch EUR)

#### Poznámka 7 Nehmotný majetok

Pohyb v nehmotnom majetku v roku 2022 je nasledovný:

	Softvér	Emisné kvóty	Ostatný nehmotný majetok	Nehmotný majetok, ktorý ešte nie je k dispozícii na využitie	Spolu
<b>Obstarávacia cena</b>					
<b>1. januára 2022</b>	<b>42 718</b>	<b>457 556</b>	<b>371</b>	<b>1 763</b>	<b>502 408</b>
Prírastky	-	550 463	-	2 866	<b>553 329</b>
Úbytky	- 2 188	- 493 106	- 13	-	<b>- 495 307</b>
Zmena reálnej hodnoty emisných povoleniek	-	- 3 693	-	-	<b>- 3 693</b>
Uvedenie do užívania	2 865	-	-	- 2 865	-
<b>31. decembra 2022</b>	<b>43 395</b>	<b>511 220</b>	<b>358</b>	<b>1 764</b>	<b>556 737</b>
<b>Oprávky</b>					
<b>1. januára 2022</b>	<b>- 36 537</b>	-	<b>- 276</b>	-	<b>- 36 813</b>
Ročné odpisy	- 2 085	-	- 15	-	<b>- 2 100</b>
Úbytky	2 186	-	13	-	<b>2 199</b>
<b>31. decembra 2022</b>	<b>- 36 436</b>	-	<b>- 278</b>	-	<b>- 36 714</b>
<b>Účtovná hodnota</b>	<b>6 959</b>	<b>511 220</b>	<b>80</b>	<b>1 764</b>	<b>520 023</b>

Pohyb v nehmotnom majetku v roku 2021 je nasledovný:

	Softvér	Emisné kvóty	Ostatný nehmotný majetok	Nehmotný majetok, ktorý ešte nie je k dispozícii na využitie	Spolu
<b>Obstarávacia cena</b>					
<b>1. januára 2021</b>	<b>41 129</b>	<b>156 199</b>	<b>383</b>	<b>1 056</b>	<b>198 767</b>
Prírastky	-	437 249	-	2 500	<b>439 749</b>
Úbytky	- 204	- 142 989	- 12	-	<b>- 143 205</b>
Zmena reálnej hodnoty emisných povoleniek (Poznámka 23)	-	7 097	-	-	<b>7 097</b>
Uvedenie do užívania	1 793	-	-	- 1 793	-
<b>31. decembra 2021</b>	<b>42 718</b>	<b>457 556</b>	<b>371</b>	<b>1 763</b>	<b>502 408</b>
<b>Oprávky</b>					
<b>1. januára 2021</b>	<b>- 34 553</b>	-	<b>- 268</b>	-	<b>- 34 821</b>
Ročné odpisy	- 2 189	-	- 20	-	<b>- 2 209</b>
Úbytky	205	-	12	-	<b>217</b>
<b>31. decembra 2021</b>	<b>- 36 537</b>	-	<b>- 276</b>	-	<b>- 36 813</b>
<b>Účtovná hodnota</b>	<b>6 181</b>	<b>457 556</b>	<b>95</b>	<b>1 763</b>	<b>465 595</b>

V roku 2022 a 2021 neboli kapitalizované žiadne náklady súvisiace s pôžičkami.

K 31. decembru 2022 ani k 31. decembru 2021 nebolo na nehmotný majetok Spoločnosti zriadené záložné právo v prospech veriteľa, ani nebolo obmedzené právo nakladať s týmto majetkom.

#### Poistenie

Nehmotný majetok nie je poistený.

## U. S. Steel Košice, s.r.o.

### POZNÁMKY K INDIVIDUÁLNEJ ÚČTOVNEJ ZÁVIERKE K 31. DECEMBRU 2022

(Ak nie je uvedené inak, všetky sumy sú v tisícoch EUR)

#### Emisné kvóty

V roku 2022 Spoločnosť prijala pridelené emisné kvóty CO<sub>2</sub> od vlády Slovenskej republiky v dvoch častiach. Emisné kvóty boli prvotne ocenené v reálnej hodnote ku dňu pridelenia v hodnote 81,81 EUR za tonu pri prvej alokácii a 83,06 EUR za tonu pri druhej alokácii (2021: 83,73 EUR za tonu). Emisné kvóty pridelené vládou Slovenskej republiky boli v roku 2022 v hodnote 514 mil. EUR (2021: 416 mil. EUR). Emisné kvóty boli zaúčtované do výnosov budúcich období ku dňu obstarania a následne zaúčtované do výnosov v tom období, pre ktoré boli emisné kvóty pridelené. Emisné kvóty sú preceňované na reálnu hodnotu ku koncu vykazovaného obdobia. Reálna hodnota emisných kvót je stanovená na základe Európskej klimatickej burzy. Podľa príslušnej legislatívy je záväzok vyplývajúci z povinnosti odovzdania emisných kvót vysporiadaný v priebehu pár mesiacov po vykazovanom období.

Spoločnosť nakúpila 0,5 mil. ton emisných kvót EUA v celkovej hodnote 36,5 mil. na základe odhadov budúcich úrovní výroby. Spoločnosť predala 300 tis. ton emisných kvót EUA svojej dcérskej spoločnosti Ferroenergy s.r.o. v hodnote 26,6 mil. EUR v auguste 2022. V roku 2021 Spoločnosť nakúpila 350 tis. ton emisných kvót EUA v celkovej hodnote 21,4 mil. EUR.

Zostatky súvisiace s emisnými kvótami zahrnuté vo výkaze o finančnej situácii sú nasledovné:

	31. decembra 2022	31. decembra 2021
Emisné kvóty (nehmotný majetok precenený na reálnu hodnotu)	511 220	457 556
Záväzok vyplývajúci z povinnosti odovzdania kvót (rezerva) (Poznámka 16)	395 232	468 293

#### Reálna hodnota nehmotného majetku

Nasledujúca tabuľka poskytuje analýzu nehmotného majetku oceneného reálnou hodnotou, zoskupeného do úrovní 1 až 3 podľa stupňa zistiteľnosti reálnej hodnoty:

31. decembra 2022	Úroveň 1	Úroveň 2	Úroveň 3	Spolu
<b>Majetok</b>				
Emisné kvóty	511 220	-	-	<b>511 220</b>
<b>Spolu</b>	<b>511 220</b>	-	-	<b>511 220</b>
<b>31. decembra 2021</b>				
	Úroveň 1	Úroveň 2	Úroveň 3	Spolu
<b>Majetok</b>				
Emisné kvóty	457 556	-	-	<b>457 556</b>
<b>Spolu</b>	<b>457 556</b>	-	-	<b>457 556</b>

V roku 2022 ani v roku 2021 nedošlo k žiadnemu prevodu medzi oceneniami reálnou hodnotou na úrovni 1 a 2 a neboli žiadne prevody do a z ocenenia reálnou hodnotou na úrovni 3.

Ak by bol k 31. decembru 2022 použitý model obstarávacích cien, účtovná hodnota emisných kvót po zohľadnení zníženia hodnoty by bola vo výške 514 913 tis. EUR (k 31. decembru 2021: 448 344 tis. EUR).



**U. S. Steel Košice, s.r.o.****POZNÁMKY K INDIVIDUÁLNEJ ÚČTOVNEJ ZÁVIERKE  
K 31. DECEMBRU 2022**

(Ak nie je uvedené inak, všetky sumy sú v tisícoch EUR)

**Poznámka 8 Investície**

Štruktúra podielov Spoločnosti v dcérskych spoločnostiach je nasledovná:

Spoločnosť, krajina registrácie, hlavná činnosť	31. december 2022	31. december 2021
<b>U. S. Steel Košice – Labortest, s.r.o., Slovensko, Laboratórne analýzy</b>		
Vlastnícky podiel (%)	99,97	99,97
Účtovná hodnota	2 250	2 250
Výsledok hospodárenia	118	128
Vlastné imanie	3 373	3 378
<b>U.S. Steel Košice – SBS, s.r.o., Slovensko, Bezpečnostná služba</b>		
Vlastnícky podiel (%)	98,00	98,00
Účtovná hodnota	34	34
Výsledok hospodárenia	55	51
Vlastné imanie	114	110
<b>Ferroenergy s.r.o., Slovensko, Výroba pary, horúcej vody, elektrickej energie a technických plynov</b>		
Vlastnícky podiel (%)	99,99	99,99
Účtovná hodnota	130 198	130 198
Výsledok hospodárenia	- 29 265	- 122 869
Vlastné imanie	109 932	140 366
<b>Tubular s.r.o., Slovensko, Spracovanie kovov</b>		
Vlastnícky podiel (%)	85,00	85,00
Účtovná hodnota	4	4
Výsledok hospodárenia	- 1	- 1
Vlastné imanie	2	3
<b>U. S. Steel Europe – France S.A., Francúzsko, Obchodné zastúpenie</b>		
Vlastnícky podiel (%)	99,94	99,94
Účtovná hodnota	212	212
Výsledok hospodárenia	6	18
Vlastné imanie	174	186
<b>U. S. Steel Europe – Germany GmbH, Nemecko, Obchodné zastúpenie</b>		
Vlastnícky podiel (%)	100,00	100,00
Účtovná hodnota	449	565
Výsledok hospodárenia	44	45
Vlastné imanie	1 269	1 303
<b>Účtovná hodnota investícií spolu</b>	<b>133 147</b>	<b>138 300</b>

Výsledok hospodárenia a vlastné imanie dcérskych spoločností sú uvedené podľa miestnych účtovných štandardov s výnimkou Ferroenergy s.r.o., ktoré sú uvedené podľa IFRS v znení prijatom EÚ.

Kde to vyžaduje zákon, finančné informácie dcérskych spoločností USSK sú auditované za rok 2022 a 2021.

**U. S. Steel Košice, s.r.o.****POZNÁMKY K INDIVIDUÁLNEJ ÚČTOVNEJ ZÁVIERKE  
K 31. DECEMBRU 2022**

(Ak nie je uvedené inak, všetky sumy sú v tisícoch EUR)

K 31. decembru 2022 a k 31. decembru 2021 nebolo na vlastnícke podiely Spoločnosti v dcérskych spoločnostiach zriadené záložné právo.

Dňa 23. novembra 2022 valné zhromaždenia U. S. Steel Košice, s.r.o., Ferroenergy s.r.o. a U. S. Steel Košice – Labortest, s.r.o. (dcérske spoločnosti USSK) schválili zlúčenie spoločností Ferroenergy s.r.o. a U. S. Steel Košice – Labortest, s.r.o. s materskou spoločnosťou U. S. Steel Košice, s.r.o.

Spoločnosti Ferroenergy s.r.o. a U. S. Steel Košice – Labortest, s.r.o. zanikli bez likvidácie zlúčením s U. S. Steel Košice, s.r.o. k 1. januáru 2023 a USSK sa stala univerzálnym právnym nástupcom Ferroenergy s.r.o. a U. S. Steel Košice – Labortest, s.r.o. USSK pokračuje vo všetkých obchodných aktivitách spoločnosti Ferroenergy s.r.o. a U. S. Steel Košice – Labortest, s.r.o. aj po zlúčení.

Dňa 22. augusta 2022 boli vykonané nasledujúce prevody obchodných podielov:

- podiel spoločníka U. S. Steel Košice – Labortest, s.r.o. v spoločnosti U.S. Steel Košice - SBS, s.r.o. na spoločnosť Tubular s.r.o.,
- podiel spoločníka Ferroenergy s.r.o. v spoločnosti Tubular s.r.o. na spoločnosť U.S. Steel Košice – SBS, s.r.o.

S účinnosťou od 1. januára 2021 vstúpila spoločnosť U. S. Steel Obalservis s.r.o. do likvidácie a jej obchodné meno sa zmenilo na „U. S. Steel Obalservis s.r.o. v likvidácii“. Likvidácia spoločnosti U. S. Steel Obalservis s.r.o. v likvidácii bola ukončená na valnom zhromaždení dňa 18. januára 2022 po ukončení procesu likvidácie. Podiel Spoločnosti na likvidačnom zostatku bol 2 691 tis. EUR. Dňa 2. februára 2022 bola spoločnosť U. S. Steel Obalservis s.r.o. v likvidácii vymazaná z obchodného registra.

Činnosti uvedených dcérskych spoločností úzko súvisia s hlavnou činnosťou Spoločnosti. Žiadna z dcérskych spoločností nie je kótovaná na burze.

Neexistujú žiadne významné obmedzenia na prevod prostriedkov z dcérskych spoločností do materskej spoločnosti vo forme peňazí, dividend alebo v inej forme.

**Poznámka 9 Odložená daň**

Rozdiely medzi IFRS platnými v EÚ a slovenskými daňovými predpismi spôsobujú dočasné rozdiely medzi účtovnými hodnotami majetku a záväzkov pre účely finančného vykazovania a ich daňovými základmi. Daňový dopad na pohyby v týchto dočasných rozdieloch je k 31. decembru 2022 zaúčtovaný v sadzbe 21 % (k 31. decembru 2021: 21 %).

Daňový dopad na pohyby v dočasných rozdieloch počas roka 2022 je nasledovný:

	1. januára 2022	Zúčtované do výsledku hospodárenia	Zúčtované do ostatného komplexného výsledku	31. decembra 2022
Nehnutelnosti, stroje a zariadenia	- 42 877	- 6 975	-	- 49 852
Lízing	669	19	-	688
Zásoby	6 913	6 781	-	13 694
Zamestnanecké požitky	6 783	- 225	- 1 877	4 681
Daňová strata 2019	2 143	- 1 072	-	1 071
Transakcie s emisnými kvótami	-	- 15 876	-	- 15 876
Derivátové finančné nástroje	- 2 805	-	1 618	- 1 187
Rezervy	5 651	359	-	6 010
Iné dočasné rozdiely	-1 437	-57	-	-1 494
<b>Spolu</b>	<b>- 24 960</b>	<b>- 17 046</b>	<b>- 259</b>	<b>- 42 265</b>
Odložený daňový záväzok (" - ") / pohľadávka (" + ")	- 24 960			- 42 265

## U. S. Steel Košice, s.r.o.

### POZNÁMKY K INDIVIDUÁLNEJ ÚČTOVNEJ ZÁVIERKE K 31. DECEMBRU 2022

(Ak nie je uvedené inak, všetky sumy sú v tisícoch EUR)

Daňový dopad na pohyby v dočasných rozdieloch počas roka 2021 je nasledovný:

	1. januára 2021	Zúčtované do výsledku hospodárenia	Zúčtované do ostatného komplexného výsledku	31. decembra 2021
Nehnutelnosti, stroje a zariadenia	- 32 682	- 10 195	-	- 42 877
Lízing	639	30	-	669
Zásoby	2 241	4 672	-	6 913
Zamestnanecké požitky	7 911	- 247	- 881	6 783
Daňová strata 2019	3 215	- 1 072	-	2 143
Výskum a vývoj 2021 - 2023	6 051	- 6 051	-	-
Transakcie s emisnými kvótami	- 39	- 3 827	3 866	-
Derivátové finančné nástroje	3 005	-	- 5 810	- 2 805
Rezervy	7 666	- 2 015	-	5 651
Iné dočasné rozdiely	- 71	- 1 366	-	- 1 437
<b>Spolu</b>	<b>- 2 064</b>	<b>- 20 071</b>	<b>- 2 825</b>	<b>- 24 960</b>

Odložený daňový záväzok ("-" / pohľadávka "+")

- 2 064 - 24 960

Spoločnosť má k 31. decembru 2022 nevykázaný potenciálny odložený daňový záväzok súvisiaci s dcérskymi spoločnosťami v hodnote 964 tis. EUR (k 31. decembru 2021: odložený daňový záväzok 1 258 tis. EUR).

#### Použitie daňovej straty

Do konca roka 2022 Spoločnosť vykázala odloženú daňovú pohľadávku z daňovej straty roku 2019 v súlade s IAS 12 Dane z príjmov. Keďže Spoločnosť vykázala daňový základ vo výške 345 386 tis. EUR v roku 2022 a daňová strata roku 2019 bola vykázaná vo výške 20 412 tis. EUR, Spoločnosť použila ¼ z celkovej využiteľnej daňovej straty vo výške 5,1 mil. EUR, v súlade s platnou daňovou legislatívou. Spoločnosť plánuje umoriť zostávajúcu daňovú stratu v roku 2023 v súlade s daňovými predpismi.

#### Poznámka 10 Zásoby

	31. decembra 2022	31. decembra 2021
Materiál a suroviny	402 606	242 450
Nedokončená výroba	62 269	88 507
Polotovary	160 770	131 676
Hotové výrobky	136 744	209 799
Tovar	41 198	3 010
Opravná položka	- 39 889	- 1 653
<b>Spolu</b>	<b>763 698</b>	<b>673 789</b>

K 31. decembru 2022 a k 31. decembru 2021 nebolo na zásoby Spoločnosti zriadené záložné právo v prospech veriteľa ani nebolo obmedzené právo s nimi nakladať.

Položky zásob k 31. decembru 2022 sú uvedené po znížení o opravnú položku z dôvodu nižšej čistej realizovateľnej hodnoty vo výške 39 889 tis. EUR (k 31. decembru 2021: 1 653 tis. EUR). Hodnota zásob, ku ktorým bola tvorená opravná položka bola 523 mil. EUR k 31. decembru 2022 (k 31. decembru 2021: 8 mil. EUR).

Pohyby opravných položiek k zásobám boli nasledovné:

	Materiál a suroviny	Nedokončená výroba	Polotovary	Hotové výrobky	Spolu
<b>1. januára 2022</b>	<b>33</b>	<b>683</b>	<b>748</b>	<b>189</b>	<b>1 653</b>
Tvorba opravnej položky	13 915	9 977	10 570	5 401	39 863
Použitie opravnej položky	- 18	- 812	- 757	-	- 1 587
Zrušenie opravnej položky	11	129	9	- 189	- 40
<b>31. decembra 2022</b>	<b>13 941</b>	<b>9 977</b>	<b>10 570</b>	<b>5 401</b>	<b>39 889</b>

## U. S. Steel Košice, s.r.o.

### POZNÁMKY K INDIVIDUÁLNEJ ÚČTOVNEJ ZÁVIERKE K 31. DECEMBRU 2022

(Ak nie je uvedené inak, všetky sumy sú v tisícoch EUR)

	Materiál a suroviny	Nedokončená výroba	Polotovary	Hotové výrobky	Spolu
<b>1. januára 2021</b>	<b>1 458</b>	<b>790</b>	<b>836</b>	<b>1 125</b>	<b>4 209</b>
Tvorba opravnej položky	29	860	1 438	391	2 718
Použitie opravnej položky	- 1 459	- 396	- 698	- 9	- 2 562
Zrušenie opravnej položky	5	- 571	- 828	- 1 318	- 2 712
<b>31. decembra 2021</b>	<b>33</b>	<b>683</b>	<b>748</b>	<b>189</b>	<b>1 653</b>

Zúčtovanie opravných položiek sa účtuje z dôvodu vyradenia zásob z účtovníctva alebo z dôvodu úplného (napr. predaj, likvidácia, darovanie, škoda, spotreba) alebo čiastočného zániku opodstatnenosti predpokladu trvania zníženia hodnoty zásob.

#### Poznámka 11 Pohľadávky z obchodného styku a ostatné pohľadávky

	31. decembra 2022	31. decembra 2021
Pohľadávky z obchodného styku	264 665	414 067
Pohľadávky z obchodného styku, ktoré sú predmetom faktoringových zmlúv	30 051	18 468
Pohľadávky z obchodného styku voči spriazneným stranám (Poznámka 28)	21 122	28 729
<b>Pohľadávky z obchodného styku spolu</b>	<b>315 838</b>	<b>461 264</b>
Ostatné pohľadávky - fondy na rekultiváciu skládok	8 622	7 630
Ostatné pohľadávky voči spriazneným stranám (Poznámka 28)	2	32
Ostatné pohľadávky	4 076	755
<b>Pohľadávky z obchodného styku a ostatné pohľadávky - finančné (brutto)</b>	<b>328 538</b>	<b>469 681</b>
Opravná položka k pohľadávkam z obchodného styku	- 13 530	- 13 842
Opravná položka k ostatným pohľadávkam	- 2	- 165
<b>Pohľadávky z obchodného styku a ostatné pohľadávky - finančné (netto)</b>	<b>315 006</b>	<b>455 674</b>
DPH pohľadávky	55 174	56 330
Poskytnuté preddavky	7 446	16 514
<b>Ostatné pohľadávky - nefinančné</b>	<b>62 620</b>	<b>72 844</b>
<b>Pohľadávky z obchodného styku a ostatné pohľadávky (netto)</b>	<b>377 626</b>	<b>528 518</b>
Dlhodobé pohľadávky (finančné)	8 622	7 630
Krátkodobé pohľadávky (finančné a nefinančné)	369 004	520 888

K 31. decembru 2022 a k 31. decembru 2021 nebolo na pohľadávky Spoločnosti zriadené záložné právo v prospech banky ani iných subjektov.

Informácia o zabezpečení pohľadávok a celkové kreditné riziko Spoločnosti sú zverejnené v Poznámke 25. Hodnotenie spadá do úrovne 3 podľa hierarchie reálnych hodnôt. V roku 2022 nedošlo k žiadnej významnej zmene v pohybe medzi kategóriami oceňovania reálnou hodnotou. Dodatočné informácie týkajúce sa ocenenia pohľadávok z obchodného styku sú zverejnené v Poznámke 26.

#### Pohľadávky z obchodného styku a ostatné pohľadávky

Štruktúra pohľadávok z obchodného styku vrátane pohľadávok voči spriazneným stranám je nasledovná:

	31. decembra 2022	31. decembra 2021
Spoločnosti bez rizika alebo s minimálnym rizikom	144 789	243 110
Spoločnosti so zvýšeným rizikom	140 998	199 687
<b>Pohľadávky z obchodného styku oceňované v amortizovaných nákladoch</b>	<b>285 787</b>	<b>442 797</b>
Spoločnosti bez rizika alebo s minimálnym rizikom	30 051	4 904
Spoločnosti so zvýšeným rizikom	-	13 564
<b>Pohľadávky z obchodného styku, ktoré sú oceňované v reálnej hodnote cez ostatný komplexný výsledok</b>	<b>30 051</b>	<b>18 468</b>
<b>Spolu</b>	<b>315 838</b>	<b>461 265</b>



## U. S. Steel Košice, s.r.o.

### POZNÁMKY K INDIVIDUÁLNEJ ÚČTOVNEJ ZÁVIERKE K 31. DECEMBRU 2022

(Ak nie je uvedené inak, všetky sumy sú v tisícoch EUR)

Spoločnosti bez rizika alebo s minimálnym rizikom predstavujú zákazníkov s dobrou platobnou disciplínou podporenou požadovaným zabezpečením pohľadávok. Spoločnosti so zvýšeným rizikom predstavujú zákazníkov z rizikovejších teritórií, s nedôslednými platbami a limitovaným zabezpečením pohľadávok.

Spoločnosť vykázala k 31. decembru 2022 opravnú položku na očakávané kreditné straty k pohľadávkam z obchodného styku a k ostatným pohľadávkam vo výške 13 532 tis. EUR (k 31. decembru 2021: 14 007 tis. EUR).

Pohyby opravnej položky boli nasledovné:

	Pohľadávky z obchodného styku	Ostatné pohľadávky	Spolu
<b>1. januára 2022</b>	<b>13 842</b>	<b>165</b>	<b>14 007</b>
Odpis pohľadávok	- 273	-	- 273
Zúčtovanie opravnej položky	- 39	- 163	- 202
<b>31. decembra 2022</b>	<b>13 530</b>	<b>2</b>	<b>13 532</b>

	Pohľadávky z obchodného styku	Ostatné pohľadávky	Spolu
<b>1. januára 2021</b>	<b>13 719</b>	<b>3</b>	<b>13 722</b>
Tvorba opravnej položky	330	161	491
Odpis pohľadávok	- 187	-	- 187
Zúčtovanie opravnej položky	- 20	1	- 19
<b>31. decembra 2021</b>	<b>13 842</b>	<b>165</b>	<b>14 007</b>

Časť vykazanej opravnej položky vo výške 13 228 tis. EUR (31. december 2021: 13 536 tis. EUR) súvisí s individuálne znehodnotenými pohľadávkami. Na zvyšnú časť pohľadávok z obchodného styku a ostatné pohľadávky, z ktorých takmer všetky sú v lehote splatnosti (alebo len niekoľko dní po lehote splatnosti), Spoločnosť odhadla všeobecnú opravnú položku na očakávané kreditné straty pomocou matice stavu zabezpečenia pohľadávok. Všeobecná opravná položka na očakávané kreditné straty, ktorú vypočítala Spoločnosť, je vo výške 304 tis. EUR k 31. decembru 2022 (31. december 2021: 471 tis. EUR).

Matica špecifikuje percento straty na základe spoločných charakteristík týkajúcich sa kreditného rizika, ktoré sú vyjadrené interným ratingom zákazníkov a dní po splatnosti. V porovnaní s poslednými desiatimi rokmi sa oscilácia časti pohľadávok po lehote splatnosti výrazne zlepšila. Pomer desaťročného mediánu pohľadávok z obchodného styku po lehote splatnosti k pohľadávkam z obchodného styku celkom je 3,05 % (2021: 3,6 %), medián za rok 2022 je v hodnote 1,4 % (2021: 1,4 %). Miera očakávanej kreditnej straty bola stanovená na základe rizikovej analýzy pohľadávok, ktoré sú v súčasnosti po lehote splatnosti.

Spoločnosť vykonala pravidelné prehodnotenie interných ratingov zákazníkov a posúdila historické, aktuálne a výhľadové informácie o svojom vývoji a o vývoji v odvetví. Na základe posúdenia Spoločnosť upravila historické percentá straty a odhadla očakávané kreditné straty uplatnením upravených percent strát vo výške 0,385 % na zostatky pohľadávok k 31. decembru 2022 (k 31. decembru 2021: 0,346 %). Spoločnosť zároveň zmierňuje kreditné riziko využitím poistenia pohľadávok v renomovaných poisťovniach (rating nie je nižší ako rating A2 podľa Moody's). Poistenie pohľadávok je neoddeliteľnou súčasťou matice stavu zabezpečenia pohľadávok, pretože vzniká od prvotného vykázania pohľadávky z obchodného styku.

#### Ostatné pohľadávky – Prostriedky na rekultiváciu skládok

Na základe zákonnej požiadavky Spoločnosť vložila fondy na uzavretie skládok odpadov, rekultiváciu a monitorovanie po ich uzavretí na účet v Štátnej pokladnici. Fondy budú Spoločnosti vyplatené na základe požiadavky, keď vzniknú schválené náklady spojené so skládkou. Fondy na rekultiváciu skládok sú pohľadávkami voči Slovenskej republike, ktorá má podľa Moody's kreditný rating A2 so stabilným výhľadom, čo predstavuje nízke kreditné riziko. Spoločnosť preto považuje očakávané kreditné straty k 31. decembru 2022 za nevýznamné (k 31. decembru 2021: nevýznamné).

## U. S. Steel Košice, s.r.o.

### POZNÁMKY K INDIVIDUÁLNEJ ÚČTOVNEJ ZÁVIERKE K 31. DECEMBRU 2022

(Ak nie je uvedené inak, všetky sumy sú v tisícoch EUR)

#### Poznámka 12 Derivátové finančné nástroje

Spoločnosť má uzatvorené menové forwardy, ktoré nie sú obchodovateľné a boli dohodnuté s bankami na základe zmluvných vzťahov a podmienok. Tieto derivátové nástroje majú potenciálne priaznivé (majetok) alebo nepriaznivé (záväzky) podmienky ako výsledok fluktuácie na devízových trhoch.

Očakáva sa, že zabezpečené vysoko pravdepodobné plánované transakcie denominované v cudzej mene (Poznámka 25) sa uskutočnia v rôznej dobe počas nasledujúcich 12 mesiacov. Zisky a straty z menových forwardov vykázané v ostatnom komplexnom výsledku a naakumulované v ostatných rezervných fondoch vo vlastnom imaní (Poznámka 14) k 31. decembru 2022 budú vykázané vo výsledku hospodárenia v období, resp. obdobiach, počas ktorých zabezpečená plánovaná transakcia ovplyvní hospodársky výsledok. Vo všeobecnosti to predstavuje obdobie do 12 mesiacov od konca vykazovaného obdobia. Zisky a straty súvisiace s precenením menových forwardov k 31. decembru 2022 a k 31. decembru 2021 vykázané v ostatnom komplexnom výsledku a naakumulované v ostatných rezervných fondoch vo vlastnom imaní budú reklasifikované do výsledku hospodárenia v roku 2023 resp. boli v roku 2022.

V nižšie uvedenej tabuľke sú skutočné hodnoty vykázané v Ostatných prevádzkových výnosoch:

	December 31, 2022	December 31, 2021
Zisk ("+") / strata ("-") z reklasifikácie forwardových transakcií z rezervných fondov vo vlastnom imaní do výsledku hospodárenia	-10 564	11 304
Forwardové transakcie uzavreté	54 834	-13 961
<b>Hodnota vykázaná v Ostatných prevádzkových výnosoch</b>	<b>44 270</b>	<b>-2 657</b>

Súhrnná reálna hodnota derivátových finančných nástrojov sa môže z času na čas významne meniť. Reálna hodnota zabezpečovacích derivátov je stanovená použitím oceňovacích techník, ktoré využívajú vstupy zistiteľné z trhu. Reálna hodnota týchto menových forwardov je stanovená použitím trhových forwardových kurzov ku koncu vykazovaného obdobia, ktoré sa vypočítajú z údajov získaných z Bloomberg a Európskej centrálnej banky.

V nižšie uvedenej tabuľke sú popísané reálne hodnoty finančných derivátov Spoločnosti ku koncu vykazovaného obdobia:

	31. decembra 2022		31. decembra 2021	
	Majetok	Záväzky	Majetok	Záväzky
Menové forwardy – zabezpečenie peňažných tokov	2 928	5 186	13 324	85
Komoditné swapy – zabezpečenie peňažných tokov	8 296	-	135	-
<b>Spolu</b>	<b>11 224</b>	<b>5 186</b>	<b>13 459</b>	<b>85</b>

Zostatky k 31. decembru 2022 a 31. decembru 2021 nie sú po splatnosti. Riziko koncentrácie kreditného rizika voči obchodnému partnerovi je zmiernené nakupovaním menových forwardových zmlúv od viacerých zmluvných strán. Spoločnosť mala k 31. decembru 2022 a 31. decembru 2021 uzatvorené menové forwardy s ING Bank N.V., Citibank Europe plc, Goldman Sachs Bank USA, J.P. Morgan, Komerčná banka, a.s. a Fifth Third Bank. K 31. decembru 2022 presahuje hodnota derivátových finančných nástrojov s ING Bank N.V. a Komerčnou bankou, a.s. 76 % z celkovej hodnoty derivátových finančných nástrojov. K 31. decembru 2022 je rating týchto bánk podľa agentúry Standard & Poor's BBB+ a vyššie (k 31. decembru 2021: BBB+ a vyššie). Hierarchia reálnych hodnôt k 31. decembru 2022 je zverejnená v Poznámke 26.

Nižšie uvedená tabuľka ukazuje vzájomnú pozíciu brutto voči zmluvným stranám a zahŕňa menové forwardy s dátumom vyrovnania po konci vykazovaného obdobia. Zmluvy sú vo svojej podstate krátkodobého charakteru:

	31. decembra 2022	31. decembra 2021
Záväzky pri vyrovnaní v tis. EUR	-266 089	-307 597
Pohľadávky pri vyrovnaní v tis. EUR*	265 798	322 002

\*Pohľadávky nominované v USD, prepočítané na EUR kurzom USD/EUR 1,0666.

Spoločnosť je vystavená cenovému riziku pri nákupe cínu a železnej rudy. S cieľom eliminovať dopad fluktuácie cien cínu a železnej rudy, Spoločnosť uzatvorila komoditné swapy, čím chránila svoju ziskovosť. Všetky komoditné swapy cínu uzatvorené v roku 2022 boli splatné v roku 2022, výsledkom čoho bola strata

## U. S. Steel Košice, s.r.o.

### POZNÁMKY K INDIVIDUÁLNEJ ÚČTOVNEJ ZÁVIERKE K 31. DECEMBRU 2022

(Ak nie je uvedené inak, všetky sumy sú v tisícoch EUR)

v celkovej výške 10 490 tis EUR (2021: zisk vo výške 4 123 tis. EUR). Všetky komoditné swapy pre železnú rudu uzatvorené v roku 2022 vo výške 8 295 tis. EUR majú splatnosť v roku 2023. Všetky komoditné swapy pre cín uzatvorené v roku 2022 boli splatné v roku 2022. Všetky komoditné swapy na železnú rudu uzatvorené v roku 2021 boli splatné v roku 2022 (2021: žiadne splatné swapy).

Celková hodnota derivátových operácií za rok 2022 je zisk vo výške 34 484 tis. EUR.

#### Poznámka 13 Peniaze a peňažné ekvivalenty

	31. decembra 2022	31. decembra 2021
Bankové účty	377 215	285 272
<b>Spolu (Poznámka 26)</b>	<b>377 215</b>	<b>285 272</b>

Úrokové sadzby na bankových účtoch k 31. decembru 2022 boli približne 0,45 % p.a. pre EUR, 1,00 % p.a. pre USD a 0,30 % p.a. pre CZK (k 31. decembru 2021: 0,00 % p.a. pre EUR, 0,10 % p.a. pre USD a 0,00 % p.a. pre CZK). Úrokové sadzby na bankových účtoch v iných menách nie sú zverejnené, pretože zostatky na týchto účtoch nie sú významné. Ďalšie informácie o kreditnom riziku peňazí a peňažných ekvivalentov sú zverejnené v Poznámke 25.

#### Poznámka 14 Vlastné imanie

##### Základné imanie

Základné imanie Spoločnosti je 839 357 tis. EUR a bolo splatené v plnej výške. Spoločnosť neeviduje k 31. decembru 2022 navýšené základné imanie nezapísané do obchodného registra.

##### Zákonný rezervný fond a Ostatné rezervy

Pohyby v rezervných fondoch sú nasledovné:

	Zákonný rezervný fond	Ostatné kapitálové fondy	Derivátové zabezpečovacie nástroje	Emisné kvóty CO <sub>2</sub>	Spolu
<b>1. januára 2022</b>	<b>42 389</b>	<b>44</b>	<b>10 564</b>	<b>13 078</b>	<b>66 075</b>
Zmeny v reálnej hodnote derivátových zabezpečovacích nástrojov	-	-	4 475	-	4 475
Zmeny v reálnej hodnote emisných kvót	-	-	-	- 13 078	- 13 078
Realizácia reálnej hodnoty derivátových zabezpečovacích nástrojov	-	-	- 10 564	-	- 10 564
Prídelenie do zákonného rezervného fondu	32 415	-	-	-	32 415
<b>31. decembra 2022</b>	<b>74 804</b>	<b>44</b>	<b>4 475</b>	<b>-</b>	<b>79 323</b>

	Zákonný rezervný fond	Ostatné kapitálové fondy	Derivátové zabezpečovacie nástroje	Emisné kvóty CO <sub>2</sub>	Spolu
<b>1. januára 2021</b>	<b>69 474</b>	<b>44</b>	<b>- 11 304</b>	<b>33 319</b>	<b>91 533</b>
Zmeny v reálnej hodnote derivátových zabezpečovacích nástrojov	-	-	10 564	-	10 564
Zmeny v reálnej hodnote emisných kvót	-	-	-	10 963	10 963
Realizácia precenenia emisných kvót	-	-	-	- 31 204	- 31 204
Realizácia reálnej hodnoty derivátových zabezpečovacích nástrojov	-	-	11 304	-	11 304
Vysporiadanie straty	- 27 085	-	-	-	- 27 085
<b>31. decembra 2021</b>	<b>42 389</b>	<b>44</b>	<b>10 564</b>	<b>13 078</b>	<b>66 075</b>

Zmena reálnej hodnoty emisných kvót je zaúčtovaná po zohľadnení odloženej daňovej pohľadávky vo výške 0 tis. EUR (2021: pohľadávka 3 866 tis. EUR). Zmena reálnej hodnoty derivátových finančných nástrojov je zaúčtovaná po zohľadnení odloženej daňovej pohľadávky vo výške 1 618 tis. EUR (2021: záväzok 5 810 tis. EUR) (Poznámka 9).

## U. S. Steel Košice, s.r.o.

### POZNÁMKY K INDIVIDUÁLNEJ ÚČTOVNEJ ZÁVIERKE K 31. DECEMBRU 2022

(Ak nie je uvedené inak, všetky sumy sú v tisícoch EUR)

##### Podiely na zisku

V roku 2022 a 2021 nebol vyplatený spoločníkovi U. S. Steel Global Holdings VI B.V. žiaden podiel na zisku. K 31. decembru 2022 a 2021 Spoločnosť neevidovala žiadne deklarované, ale nevyplatené podiely na zisku.

#### Poznámka 15 Úvery a pôžičky

Pohyb v záväzkoch z finančných aktivít je nasledovný:

	Spriaznené strany (Poznámka 28)	Záväzky z lízingu (Poznámka 5, 18)	Spolu
<b>1. januára 2022</b>	<b>1 825</b>	<b>17 829</b>	<b>19 654</b>
Prijmy	64 565	-	64 565
Výdavky	- 32 796	-	- 32 796
Prírastok lízingu	-	5 102	5 102
Splátky lízingu	-	- 7 624	- 7 624
Úbytok ("–") / prírastok ("+") úrokov	101	-	101
<b>31. decembra 2022</b>	<b>33 695</b>	<b>15 307</b>	<b>49 002</b>
Dlhodobé	-	6 954	6 954
Krátkodobé	33 695	8 353	42 048
<b>31. decembra 2022</b>	<b>33 695</b>	<b>15 307</b>	<b>49 002</b>

	Dlhodobé úvery a pôžičky	Vnútrokupinová pôžička od U. S. Steel (Poznámka 28)	Spriaznené strany (Poznámka 28)	Záväzky z lízingu (Poznámka 5, 18)	Spolu
<b>1. januára 2021</b>	<b>302 604</b>	<b>122 282</b>	<b>10 405</b>	<b>20 041</b>	<b>455 332</b>
Prijmy	-	-	93 362	-	93 362
Výdavky	- 300 000	- 129 459	- 101 924	-	- 531 383
Prírastok lízingu	-	-	-	4 410	4 410
Splátky lízingu	-	-	-	- 6 622	- 6 622
Vplyv výmenného kurzu	-	7 220	-	-	7 220
Úbytok ("–") / prírastok ("+") úrokov	- 2 604	- 43	- 18	-	- 2 665
<b>31. decembra 2021</b>	<b>-</b>	<b>-</b>	<b>1 825</b>	<b>17 829</b>	<b>19 654</b>
Dlhodobé	-	-	-	9 686	9 686
Krátkodobé	-	-	1 825	8 143	9 968
<b>31. decembra 2021</b>	<b>-</b>	<b>-</b>	<b>1 825</b>	<b>17 829</b>	<b>19 654</b>

Úverové rámce, ktoré má Spoločnosť k dispozícii:

Veriteľ	Zmluvná suma	Mena	Úroková sadzba	Dátum splatnosti	Neuhradená istina k 31. decembru, 2022	Neuhradená istina k 31. decembru, 2021
Skupina bánk *	300 000 000	EUR	IBOR + 2,00 alebo 2,35% p.a.	29. september 2026	-	-
ING Bank N.V.	20 000 000	EUR	EURIBOR + 1,70% p.a	3. december 2024	-	-
	-	USD	LIBOR + 1,70% p.a		-	-
	-	CZK	PRIBOR + 1,70% p.a		-	-
United States Steel Corporation	150 000 000	USD	3M USD LIBOR + 2,9% p.a.	27. september 2023	-	-

\* ING Bank N.V., Slovenská sporiteľňa a.s., Komerčná banka, a.s., UniCredit Bank Czech Republic and Slovakia a.s., Československá obchodná banka, a.s. a Citibank Europe plc

Dňa 29. septembra 2021 podpísala U. S. Steel Košice, s.r.o., dcérska spoločnosť United States Steel Corporation a Ferroenergy s.r.o., dcérska spoločnosť U. S. Steel Košice, s.r.o. ako ručiteľ nezabezpečený revolvingový úverový rámec vo výške 300 mil. EUR („Zmluva o úverovom rámci“) s bankami ING Bank N.V., Slovenská sporiteľňa a.s., Komerčná banka, a.s., UniCredit Bank Czech Republic and Slovakia a.s., Československá obchodná banka, a.s. a Citibank Europe plc, ktorým nahradila predošlý úverový rámec vo výške 460 mil. EUR. Zmluva obsahuje ciele udržateľnosti súvisiace so znížením intenzity emisií skleníkových plynov, bezpečnosťou a certifikáciou zariadení spoločnosťou ResponsibleSteel™. Zmluva o úverovom rámci obsahuje určité finančné podmienky vypočítané z konsolidovaných finančných výkazov



## U. S. Steel Košice, s.r.o.

### POZNÁMKY K INDIVIDUÁLNEJ ÚČTOVNEJ ZÁVIERKE K 31. DECEMBRU 2022

(Ak nie je uvedené inak, všetky sumy sú v tisícoch EUR)

zostavených v súlade s US GAAP. Zmluva o úverovom rámci vyžaduje, aby Spoločnosť udržiavala pomer čistého dlhu k EBITDA (výsledok hospodárenia pred odpočítaním úrokov, daní, odpisov a amortizácie ďalej len „EBITDA“) nižší ako 3,50 : 1,00 počas kľuzových dvanástich mesiacov končiacich 30. júna 2023. Spoločnosť usúdila, že k 30. júnu 2023 nemusí byť schopná splniť tieto finančné podmienky na základe aktuálne predpovedanej EBITDA na dvanásťmesačné obdobie končiace 30. júna 2023. To by mohlo čiastočne alebo úplne obmedziť jej schopnosť požičať si podľa Zmluvy o úverovom rámci. Akýkoľvek dodatok alebo výnimka môže viesť k dodatočnej ochrane veriteľa, vrátane zníženia úverových prísľubov alebo menej výhodných podmienok, pričom neexistuje žiadna záruka, že Spoločnosť môže získať výnimku alebo dodatok včas, za prijateľných podmienok alebo vôbec. Spoločnosť verí, že bude mať k 30. júnu 2023 dostatočnú hotovosť a nebude si musieť požičať na základe Zmluvy o úverovom rámci.

Dňa 15. decembra 2022 Spoločnosť uzatvorila dodatok č. 1 k Zmluve o úverovom rámci v hodnote 300 miliónov EUR, kde Ferroenergy s.r.o., dcérska spoločnosť U. S. Steel Košice, s.r.o. bola vymazaná ako ručiteľ zo Zmluvy o úverovom rámci na základe schváleného zlúčenia spoločností U. S. Steel Košice, s.r.o., Ferroenergy s.r.o. a U. S. Steel Košice – Labortest, s.r.o. s účinnosťou od 1. januára 2023.

Dňa 23. decembra 2019 podpísala Spoločnosť Úverovú zmluvu so spoločnosťou United States Steel Corporation vo výške 150 mil. USD.

Dňa 3. decembra 2021 podpísala Spoločnosť dodatok č. 9 k Bilaterálnej úverovej zmluve vo výške 20 mil. EUR medzi Spoločnosťou a ING Bank N.V. Tento úverový rámec je možné využívať na financovanie pracovného kapitálu, čerpanie kontokorentných úverov, poskytovanie bankových záruk a akreditívov. Z uvedeného úverového rámca bolo k 31. decembru 2022 formou bankových záruk vyčerpaných 15 412 tis. EUR (k 31. decembru 2021: bolo z úverového rámca vyčerpaných 8 126 tis. EUR formou bankových záruk).

V rámci dostupných úverových rámcov Spoločnosť môže čerpať úvery so splatnosťou do šiestich mesiacov s fixnou úrokovou sadzbou pre jednotlivé úvery. Každý úverový rámec je možné využiť pri príslušnej medzibankovej úrokovej miere plus prirážka. Spoločnosť je jediným dlžníkom pri týchto úverových rámcoch a z nevyčerpanej sumy je povinná platiť poplatky. Spoločnosť spĺňala všetky kovenanty uvedené v úverových zmluvách k 31. decembru 2022 a 2021.

Riadenie kapitálu je zverejnené v Poznámke 24 a údaje o ďalších úverových rámcoch, ktoré sú k dispozícii pre Spoločnosť a vystavenie sa úrokovému riziku sú zverejnené v Poznámke 25. Úvery a pôžičky v rámci stratégie vzájomného poskytovania pôžičiek v skupine sú zverejnené v Poznámke 28.

#### Poznámka 16 Rezervy na záväzky

Pohyb v rezervách bol nasledovný:

	Skládka odpadov	Súdne spory	Emisné kvóty	Ostatné	Spolu
<b>1. januára 2022</b>	<b>10 905</b>	<b>1 084</b>	<b>468 293</b>	<b>279</b>	<b>480 561</b>
Rezervy vytvorené	241	300	395 502	9 402	405 445
Rezervy použité / zrušené	- 1 516	- 810	- 468 563	- 9 326	- 480 215
<b>31. decembra 2022</b>	<b>9 630</b>	<b>574</b>	<b>395 232</b>	<b>355</b>	<b>405 791</b>
Dlhodobé rezervy	7 480	574	-	-	8 054
Krátkodobé rezervy	2 150	-	395 232	355	397 737

	Skládka odpadov	Súdne spory	Emisné kvóty	Ostatné	Spolu
<b>1. januára 2021</b>	<b>7 743</b>	<b>3 058</b>	<b>142 988</b>	<b>52</b>	<b>153 841</b>
Rezervy vytvorené	3 166	3 479	468 293	546	475 484
Rezervy použité / zrušené	- 4	- 5 453	- 142 988	- 319	- 148 764
<b>31. decembra 2021</b>	<b>10 905</b>	<b>1 084</b>	<b>468 293</b>	<b>279</b>	<b>480 561</b>
Dlhodobé rezervy	10 683	1 084	-	-	11 767
Krátkodobé rezervy	222	-	468 293	279	468 794

Pohyb v rezervách spôsobený plynutím času v rokoch 2022 a 2021 (t.j. rast nákladov) bol nevýznamný.

Výška zrušených rezerv v roku 2022 a 2021 bola nevýznamná.

## U. S. Steel Košice, s.r.o.

### POZNÁMKY K INDIVIDUÁLNEJ ÚČTOVNEJ ZÁVIERKE K 31. DECEMBRU 2022

(Ak nie je uvedené inak, všetky sumy sú v tisícoch EUR)

#### Skládka odpadov

Rezerva na uzavretie, rekultiváciu a monitorovanie skládok po ich uzavretí je vykázaná na základe zákona č 79/2015 Z. z. o odpadoch v platnom znení. V roku 2022 mala Spoločnosť štyri skládky; dve na nie nebezpečný odpad a dve na nebezpečný odpad. Rekultivácia jednej skládky nebezpečného odpadu a jednej skládky nie nebezpečného odpadu bola ukončená a skládky boli uzatvorené v roku 2011 a 2013. Krátkodobá časť rezervy predstavuje náklady, pri ktorých sa očakáva, že budú zúčtované do dvanástich mesiacov.

#### Súdne spory

Spoločnosť využíva v niektorých súdnych konaniach externých právnikov a v ostatných konaniach interných právnikov. Tieto súdne spory sú v rôznom štádiu a niektoré z nich môžu pokračovať neurčitý čas. Vedenie Spoločnosti urobilo najlepší odhad pravdepodobností výsledkov súdnych sporov na Slovensku i v zahraničí a s nimi spojených prípadných budúcich výdavkov a zaúčtovala sa príslušná rezerva. Výška rezervy na súdne spory je považovaná v účtovnej závierke Spoločnosti za nevýznamnú. Vedenie Spoločnosti na základe dostupných informácií verí, že výsledky pokračujúcich súdnych konaní nebudú mať významný negatívny dopad, či už jednotlivito alebo celkovo, na finančnú situáciu Spoločnosti.

#### Emisné kvóty

Na CO<sub>2</sub> emisie vypustené v roku 2022 bola zaúčtovaná rezerva za účelom vysporiadania záväzku alokovanými emisnými kvótami CO<sub>2</sub> v sume 395 232 tis. EUR (2021: 408 323 tis. EUR) a nakúpenými emisnými kvótami CO<sub>2</sub> v sume 0 tis. EUR (2021: 59 970 tis. EUR). Rezerva bola vypočítaná ako násobok výsledného množstva vypustených CO<sub>2</sub> emisií za kalendárny rok a reálnej hodnoty emisných kvót CO<sub>2</sub> stanovených Európskou klimatickou burzou ku dňu zostavenia účtovnej závierky. Rezerva bola zaúčtovaná do prevádzkových nákladov. Rozpustenie výnosov budúcich období súvisiacich s pridelenými emisnými kvótami CO<sub>2</sub> je vykázané v Ostatných príjmoch (Poznámka 19).

#### Ostatné

Ostatné rezervy zahŕňajú rezervy na reklamácie.

#### Poznámka 17 Zamestnanecké požitky

##### Odchodné do dôchodku

Spoločnosť je podľa Zákonníka práce a kolektívnej zmluvy povinná vyplácať svojim zamestnancom pri odchode do dôchodku odchodné. Záväzok zo stanovených požitkov je vypočítaný každý rok metódou plánovaného ročného zhodnotenia požitkov (Projected Unit Credit Method).

##### Pracovné a životné jubileá

Spoločnosť taktiež vypláca odmeny pri pracovných a životných jubileách. Záväzok je vypočítaný konzistentne s výpočtom pri odchodnom do dôchodku okrem toho, že zisky a straty zo zmien v poistno-matematických odhadoch a náklady na minulé služby sú zaúčtované hneď do výsledku hospodárenia bežného obdobia.

Pohyb v záväzkoch v priebehu období je nasledovný:

	2022	2021
<b>Počiatkový stav k 1. januáru</b>	<b>32 546</b>	<b>36 012</b>
Celkové náklady v zisku alebo strate bežného obdobia - odchodné	1 624	1 891
Celkové náklady v zisku alebo strate bežného obdobia - jubileá	408	735
Celkové náklady v zisku alebo strate bežného obdobia - odstupné	20 565	178
Precenenie záväzkov súvisiacich so zamestnaneckými požitkami	- 10 823	- 4 037
Vyplatené príspevky	- 18 190	- 2 233
<b>Konečný stav k 31. decembru</b>	<b>26 130</b>	<b>32 546</b>
Dlhodobé záväzky zo zamestnaneckých požitkov	21 103	31 594
Krátkodobé záväzky zo zamestnaneckých požitkov	5 027	952

## U. S. Steel Košice, s.r.o.

### POZNÁMKY K INDIVIDUÁLNEJ ÚČTOVNEJ ZÁVIERKE K 31. DECEMBRU 2022

(Ak nie je uvedené inak, všetky sumy sú v tisícoch EUR)

Sumy vykázané vo výkaze o finančnej situácii sú nasledovné:

	31. decembra 2022	31. decembra 2021
Súčasná hodnota záväzku – odchodné	24 719	23 667
Súčasná hodnota záväzku – jubileá	7 186	9 457
Súčasná hodnota záväzku – odstupné	3 836	99
Precenenie záväzkov súvisiacich so zamestnaneckými požitkami	- 9 611	- 677
<b>Záväzok vo výkaze o finančnej situácii spolu</b>	<b>26 130</b>	<b>32 546</b>

Sumy vykázané v komplexnom výsledku bežného obdobia sú nasledovné:

	2022	2021
Náklady na súčasnú službu – odchodné	1 451	1 803
Náklady na súčasnú službu – jubileá	371	737
Náklady na súčasnú službu - odstupné	20 565	178
Úrokové náklady	210	86
Čisté poistno-matematické straty ("+" / zisky ("-"))	- 1 889	157
Precenenie záväzkov súvisiacich so zamestnaneckými požitkami	- 8 934	- 4 194
<b>Spolu</b>	<b>11 774</b>	<b>- 1 233</b>

Náklady na súčasnú službu a čisté poistno-matematické straty sú vykázané v položke mzdové náklady a iné zamestnanecké požitky (Poznámka 21) a úrokové náklady v položke úrokové náklady vo výkaze komplexného výsledku.

Dodatok č. 4 k platnej kolektívnej zmluve na roky 2020–2024 (dodatok CLA 4) nadobudol účinnosť 5. septembra 2022 a umožnil zamestnancom poberať jednorazovú mzdu za dlhodobý výkon práce, ak dĺžka nepretržitého trvania jeho / jej pracovnej zmluvy so Spoločnosťou vypočítaná do 31. decembra 2022 bola minimálne 5 rokov. V prípade použitia dodatku CLA 4 zamestnanec ukončil pracovnú zmluvu dohodou najneskôr 30. septembra 2022. Náklady súvisiace s jednorazovou mzdou za dlhodobý výkon práce sú považované za náklady na reštrukturalizáciu (Poznámka 29).

K 31. decembru sa použili tieto základné poistno-matematické predpoklady na stanovenie záväzkov zo zamestnaneckých požitkov:

	2022	2021
Diskontná sadzba - odchodné	3,50%	0,76%
Diskontná sadzba – jubileá	3,60%	0,40%
Ročný rast miezd a príjmov	5,00%	5,00%
Fluktuácia zamestnancov <sup>(1)</sup>	5,00%	5,00%

<sup>(1)</sup> Fluktuácia zamestnancov je nahradená tabuľkou odchodov, ktorá sa mení podľa veku zamestnanca a doby zamestnania, ale nepresahuje 5 % ročne.

Na výpočet diskontnej sadzby dôchodkov vyplácaných v EUR a súvisiacich záväzkov v súlade s účtovným štandardom IAS 19 Zamestnanecké požitky Spoločnosť použila vhodné Euro výnosové krivky, ktoré porovnávajú vysoko hodnotené korporátne dlhopisy. Zvolené výnosové krivky boli odvodené na základe údajov publikovaných Európskou centrálnou bankou a podkladových údajov poskytnutých spoločnosťou EuroMTS Ltd. Diskontné sadzby boli použité na základe trvania záväzku z odchodného a jubileá.

#### Variabilná mzdová platba a bonusové programy

Záväzok zo zamestnaneckých požitkov vo forme variabilnej mzdovej platby a bonusových programov je zaúčtovaný v záväzkoch voči zamestnancom a inštitúciám sociálneho zabezpečenia (Poznámka 18). Záväzky z variabilnej mzdovej platby a bonusových programov sa oceňujú vo výške, ktorá sa očakáva, že bude v čase ich vyrovnania vyplatená.

Suma nákladov na variabilnú mzdovú platbu a bonusové programy je uvedená v Poznámke 21.

#### Dôchodkový program s vopred stanoveným dôchodkovým plnením

Spoločnosť odvieďa počas roka príspevky do povinného štátneho a súkromného dôchodkového programu s vopred stanoveným dôchodkovým plnením vo výške predstavujúcej 24,4 % (2021: 24,8 %) z celkových hrubých miezd a ostatných zamestnaneckých požitkov až do výšky mesačného mzdového stropu 7 931 EUR (2021: 7 644 EUR).

## U. S. Steel Košice, s.r.o.

### POZNÁMKY K INDIVIDUÁLNEJ ÚČTOVNEJ ZÁVIERKE K 31. DECEMBRU 2022

(Ak nie je uvedené inak, všetky sumy sú v tisícoch EUR)

Suma nákladov na sociálne poistenie je uvedená v Poznámke 21.

Navyše, pokiaľ ide o zamestnancov, ktorí sa rozhodli zúčastniť programu doplnkového dôchodkového sporenia, Spoločnosť im prispela na toto sporenie čiastkou do výšky 1,5 % z účtovanej mesačnej mzdy v roku 2022 (2021: 1,6 %).

Porovnanie plánovaných a skutočných záväzkov zo zamestnaneckých požitkov:

	31. decembra 2022	31. decembra 2021
Akumulované záväzky zo zamestnaneckých požitkov	14 712	22 757
Vplyv budúcich kompenzácií	7 582	9 690
<b>Plánované záväzky zo zamestnaneckých požitkov</b>	<b>22 294</b>	<b>32 447</b>
Odstupné	3 836	99
<b>Celkový záväzok vo Výkaze o finančnej situácii</b>	<b>26 130</b>	<b>32 546</b>

#### Poznámka 18 Záväzky z obchodného styku a ostatné záväzky

	31. decembra 2022	31. decembra 2021
Záväzky z obchodného styku	195 685	321 129
Záväzky voči spriazneným stranám (Poznámka 28)	45 391	33 143
Postúpené záväzky z obchodného styku <sup>(1)</sup>	61 671	86 373
Dohad na zľavy a rabaty	15 603	16 666
Nevyfakturované dodávky a iné dohadné účty	57 104	84 295
<b>Záväzky z obchodného styku a dohadné účty (Poznámka 25)</b>	<b>375 454</b>	<b>541 606</b>
Záväzky z lízingu	15 307	17 829
Ostatné záväzky	4 818	3 411
<b>Finančné záväzky</b>	<b>20 125</b>	<b>21 240</b>
Záväzky voči zamestnancom a inštitúciám sociálneho zabezpečenia	29 682	44 544
Prijaté preddavky (zmluvné záväzky)	15 574	7 472
DPH a ostatné dane a poplatky	9 910	9 503
<b>Ne finančné záväzky</b>	<b>55 166</b>	<b>61 519</b>
<b>Spolu</b>	<b>450 745</b>	<b>624 365</b>

<sup>(1)</sup> Postúpené záväzky z obchodného styku sú záväzky, ktoré nebudú uhradené pôvodnému dodávateľovi, pretože pohľadávky voči Spoločnosti boli na požiadanie dodávateľa postúpené na iného veriteľa a postúpenie bolo schválené Spoločnosťou.

Spoločnosť poskytla alebo poskytne zľavy a rabaty svojim zákazníkom, ak k 31. decembru 2022 splnili zmluvne dohodnuté podmienky. Vystavené dobropisové faktúry sú započítané s pohľadávkami k dátumu splatnosti príslušného dobropisu alebo vyrovnané v hotovosti v prípade, keď neexistujú splatné pohľadávky.

	31. decembra 2022	31. decembra 2021
Krátkodobé záväzky z obchodného styku a ostatné záväzky	443 430	614 677
Dlhodobé záväzky z obchodného styku a ostatné záväzky	7 315	9 688
<b>Spolu</b>	<b>450 745</b>	<b>624 365</b>

Dlhodobé záväzky z obchodného styku a ostatné záväzky predstavujú záväzky z lízingu (k 31. decembru 2022: 6 954 tis. EUR a k 31. decembru 2021: 9 686 tis. EUR) a zadržaná časť investičných výdavkov, u ktorých bola v zmluve dohodnutá iná doba splatnosti, dlhšia ako 12 mesiacov.

Veková štruktúra záväzkov z obchodného styku a ostatných záväzkov je nasledovná:

	31. decembra 2022	31. decembra 2021
Záväzky z obchodného styku a ostatné záväzky do splatnosti	448 368	623 827
Záväzky z obchodného styku a ostatné záväzky po splatnosti	2 377	538
<b>Spolu</b>	<b>450 745</b>	<b>624 365</b>



## U. S. Steel Košice, s.r.o.

### POZNÁMKY K INDIVIDUÁLNEJ ÚČTOVNEJ ZÁVIERKE K 31. DECEMBRU 2022

(Ak nie je uvedené inak, všetky sumy sú v tisícoch EUR)

Účtovná hodnota záväzkov z obchodného styku a dohadných účtov je denominovaná v nasledovných menách:

	31. decembra 2022	31. decembra 2021
EUR	295 851	378 651
USD	76 137	154 625
Ostatné	3 466	8 330
<b>Spolu</b>	<b>375 454</b>	<b>541 606</b>

Tvorba a čerpanie sociálneho fondu v priebehu obdobia sú uvedené v nasledujúcej tabuľke:

	2022	2021
<b>Počiatkový stav k 1. januáru</b>	<b>645</b>	<b>61</b>
Tvorba na ťarchu nákladov Spoločnosti	1 796	1 957
Splátky od zamestnancov	-	1
Čerpanie	- 1 406	- 1 374
<b>Konečný stav k 31. decembru</b>	<b>1 035</b>	<b>645</b>

Sociálny fond je čerpaný v súlade so zákonom o sociálnom fonde na sociálne, zdravotné, rekreačné a podobné potreby zamestnancov Spoločnosti. Zostatky sú zahrnuté v položke záväzky voči zamestnancom a inštitúciám sociálneho zabezpečenia vo vyššie uvedenej tabuľke.

#### Poznámka 19 Výnosy zo zmlúv so zákazníkmi a ostatné príjmy

Medzi hlavné aktivity Spoločnosti patrí výroba a predaj výrobkov z ocele, zahŕňajúc brámy, plechy, pásovú oceľ, pocínované výrobky a špirálovo zvárané rúry. Okrem toho sa Spoločnosť zaoberala distribúciou elektriny, tepla a plynu. Od 1. decembra 2017 elektrinu a teplo vyrába jej dcérska spoločnosť Ferroenergy s.r.o. Spoločnosť taktiež vyrába koks, ktorý sa primárne používa v procese výroby ocele. Spoločnosť tiež poskytuje určité podporné služby dcérskym spoločnostiam ako aj materskej spoločnosti.

Vo väčšine svojich výnosových vzťahoch vystupuje Spoločnosť ako hlavný zodpovedný, avšak Spoločnosť vystupuje aj ako zástupca pri zabezpečovaní prepravy súvisiacej s predajom vlastnej produkcie s „C“ dodacími podmienkami (Poznámka 3) a pri predaji tovaru a ako výnos vykazuje čistú hodnotu po vyplatení poskytovateľov prepravy.

Výnosy zo zmlúv so zákazníkmi pozostávajú z nasledovného:

	2022	2021
Tržby z predaja vlastnej produkcie	4 004 058	3 576 331
Tržby z predaja tovaru	1 035	382
Tržby z poskytovania služieb	18 240	12 988
<b>Spolu</b>	<b>4 023 333</b>	<b>3 589 701</b>

V rokoch 2022 a 2021 predstavoval predaj tovaru hlavne čistý predaj energetického uhlia a zemného plynu dcérskej spoločnosti Ferroenergy s.r.o., čistý predaj elektrickej energie, tepla a pary vyrobených dcérskou spoločnosťou Ferroenergy s.r.o. externým subjektom.

V rokoch 2022 a 2021 poskytovanie služieb pozostávalo z poskytovania technických konzultačných služieb, distribúcie médií (zemný plyn, elektrická energia, voda), opráv a administratívnych služieb poskytovaných dcérskym spoločnostiam Spoločnosti alebo externým zákazníkom a zabezpečovania prepravných služieb zákazníkom.

#### Časové hľadisko vykazovania výnosov

	2022	2021
Povinnosti plnenia zmluvy splnené v určitom momente	4 005 093	3 576 713
Povinnosti plnenia zmluvy plnené postupom času	18 240	12 988
<b>Spolu</b>	<b>4 023 333</b>	<b>3 589 701</b>

## U. S. Steel Košice, s.r.o.

### POZNÁMKY K INDIVIDUÁLNEJ ÚČTOVNEJ ZÁVIERKE K 31. DECEMBRU 2022

(Ak nie je uvedené inak, všetky sumy sú v tisícoch EUR)

#### Rozdelenie výnosov zo zmlúv so zákazníkmi - predaj vlastnej produkcie

Segmenty a produkty	2022	2021
Plechy valcované za tepla	1 790 310	1 798 926
Plechy valcované za studena	356 997	375 704
Plechy s povrchovou úpravou	891 932	761 975
Pocínované plechy	625 751	390 760
Špirálovo zvárané rúry	64 500	48 461
Brámy	97 845	105 476
Surový decht *	37 392	18 543
Plyny *	121 807	42 438
Vedľajšie produkty a ostatné *	17 524	34 048
<b>Spolu</b>	<b>4 004 058</b>	<b>3 576 331</b>

\* Pre lepšie pochopenie boli porovnateľné hodnoty z roku 2021 vybrané z vedľajších produktov na samostatný riadok.

Trhy	2022	2021
Servisné centrá	775 011	797 607
Preprava (vrátane automobilového priemyslu)	661 481	429 860
Ďalšie spracovanie - zákazníci	271 980	257 256
Kontajnery	630 405	387 582
Stavebné konštrukcie	1 046 934	1 109 301
Elektrospotrebiče a elektropríslušenstvo	271 366	210 066
Ropa, plyn a petrochemický priemysel	4 017	6 965
Strojné zariadenia	29 913	37 480
Kovové výrobky	111 785	97 540
Služby *	121 807	42 438
Vedľajšie trhy *	79 359	200 236
<b>Spolu</b>	<b>4 004 058</b>	<b>3 576 331</b>

\* Pre lepšie pochopenie boli porovnateľné hodnoty z roku 2021 vybrané z vedľajších trhov na samostatný riadok.

#### Ostatné príjmy

Ostatné príjmy pozostávajú z nasledovného:

	2022	2021
Rozpustenie výnosov budúcich období - emisné kvóty CO <sub>2</sub> (Poznámka 7)	514 004	415 863
Rozpustenie výnosov budúcich období – environmentálne projekty (Poznámka 5)	4 675	4 695
Zisk z vyradenia nehnuteľností, strojov, zariadení, investičného nehnuteľného majetku a nehmotného majetku	3 100	370
Zisk z derivátových finančných nástrojov (Poznámka 12)	34 484	1 467
Tržby z prenájmu	1 849	1 544
Tržby zo zmluvných penále	618	751
Energetická kompenzácia z Ministerstva hospodárstva	12 449	10 142
Predaj energií	4 896	-
Licencia za používanie obchodnej značky a duševného vlastníctva	16 056	12 481
Iné príjmy	4 161	1 739
<b>Spolu</b>	<b>596 292</b>	<b>449 052</b>

**U. S. Steel Košice, s.r.o.****POZNÁMKY K INDIVIDUÁLNEJ ÚČTOVNEJ ZÁVIERKE  
K 31. DECEMBRU 2022**

(Ak nie je uvedené inak, všetky sumy sú v tisícoch EUR)

**Poznámka 20 Spotreba materiálov a energií**

Spotreba materiálov a energií pozostáva z nasledovného:

	2022	2021
Spotreba materiálov	- 2 274 832	- 1 873 109
Spotreba energie *	- 652 129	- 387 387
Náklady na predaj tovaru	- 11	- 106
Zmena stavu zásob vlastnej výroby	- 66 041	223 688
Strata zo zníženia hodnoty zásob (Poznámka 10)	- 39 823	- 6
<b>Spolu</b>	<b>- 3 032 836</b>	<b>- 2 036 920</b>

\*Riadok spotreba energie zahŕňa náklady variabilných lízingsových platieb a služieb súvisiacich s prevádzkovaním prenajímaného majetku v hodnote -397,5 mil. EUR (2021: -249,7 mil. EUR).

**Poznámka 21 Mzdové náklady a iné zamestnanecké požitky**

Mzdové náklady a iné zamestnanecké požitky pozostávajú z nasledovného:

	2022	2021
Mzdy a odmeny	- 242 130	- 238 685
Odstupné (Poznámka 17)	- 20 565	- 178
Povinné zdravotné a ostatné sociálne poistenie do poisťovních fondov - programy so stanovenými príspevkami	- 47 425	- 44 065
Povinné dôchodkové poistenie do poisťovních fondov - programy so stanovenými príspevkami	- 41 531	- 39 833
Ostatné sociálne náklady - programy so stanovenými príspevkami	- 13 780	- 12 650
Penzijné výnosy ("+") / náklady ("-") – odchodné, pracovné a životné jubileá - programy so stanovenými požitkami (Poznámka 17)	67	- 2 697
<b>Spolu</b>	<b>- 365 364</b>	<b>- 338 108</b>

Stav aktívnych zamestnancov Spoločnosti k 31. decembru 2022 bol 7 833 (k 31. decembru 2021: 8 490). Priemerný počet zamestnancov Spoločnosti za rok 2022 bol 8 251 (2021: 8 500).

**U. S. Steel Košice, s.r.o.****POZNÁMKY K INDIVIDUÁLNEJ ÚČTOVNEJ ZÁVIERKE  
K 31. DECEMBRU 2022**

(Ak nie je uvedené inak, všetky sumy sú v tisícoch EUR)

**Poznámka 22 Ostatné prevádzkové náklady**

Ostatné prevádzkové náklady boli v roku 2022 a 2021 nasledovné:

	2022	2021
Náklady na balenie	- 4 713	- 4 009
Náklady na upratovanie a odpad	- 7 912	- 8 416
Náklady na reklamu a propagáciu	- 1 787	- 1 306
Sprostredkovateľské poplatky	- 1 121	- 1 421
Školenia	- 396	- 247
Rozpustenie zníženia hodnoty pohľadávok (Poznámka 11)	202	- 472
Strata z likvidácie finančnej investície	- 1 560	- 233
Daň z nehnuteľností a ostatné dane	- 7 418	- 6 073
Environmentálne poplatky <sup>(2)</sup>	- 3 147	- 3 853
Poplatky za skladovanie odpadov <sup>(2)</sup>	- 3 595	- 4 732
Nehmotný majetok, licencie, ochranné známky, podpora k licenciam	- 14 282	- 3 236
Laboratórne a tepelné skúšky	- 7 136	- 6 768
Externé spracovanie	- 18 423	- 16 684
Náklady na spracovanie oceľiarenskej trosky, kalu a prachu	- 5 255	- 5 308
Náklady na overenie účtovnej závierky	- 603	- 588
Ostatné služby poskytované auditorom	- 7	- 5
Krátkodobé líziny (Poznámka 5)	- 295	- 323
Líziny s nízkou hodnotou (Poznámka 5)	- 30	- 22
Variabilné lízingsové splátky (Poznámka 5)	- 864	- 604
Dodatkové a dopravné náklady súvisiace s reklamáciami <sup>(2)</sup>	- 1 381	- 283
Skladovanie a manipulácia hotových výrobkov	- 4 015	- 3 003
Poistenie	- 6 561	- 6 750
Manažment obslužnej činnosti	- 8 247	- 9 329
Ochrana priestorov	- 3 559	- 3 428
Bankové poplatky - Úverová zmluva	- 2 857	- 4 961
Scarfovanie kontibráv	- 2 611	- 2 470
Telefón, fax, ďalekopis, poštovné a náklady na spracovanie dát	- 3 518	- 3 207
Náklady na vnútropodnikovú dopravu zamestnancov	- 1 366	- 1 245
Zabezpečenie obsluhy žeriavov	- 3 990	- 4 504
Pochrómovanie valcov	- 1 240	- 1 419
Servis ťažkých strojov	- 1 324	- 1 114
Ostatné prevádzkové náklady <sup>(1)</sup>	- 7 558	- 361
<b>Spolu</b>	<b>- 126 569</b>	<b>- 106 374</b>

<sup>(1)</sup> Ostatné prevádzkové náklady zahŕňajú rôzne druhy služieb nepresahujúc individuálne 1 mil. EUR.<sup>(2)</sup> Pre lepšie pochopenie boli hodnoty z roku 2021 vybrané z ostatných prevádzkových nákladov na samostatné riadky.**Poznámka 23 Daň z príjmu**

Náklady ("–") / výnosy ("+") z dane z príjmov pozostávajú z nasledovného:

	2022	2021
Splatná daň	- 68 850	- 152 707
Odložená daň (Poznámka 9)	- 17 046	- 20 071
<b>Spolu daň bežného roka</b>	<b>- 85 896</b>	<b>- 172 778</b>
<b>Spolu</b>	<b>- 85 896</b>	<b>- 172 778</b>



## U. S. Steel Košice, s.r.o.

### POZNÁMKY K INDIVIDUÁLNEJ ÚČTOVNEJ ZÁVIERKE K 31. DECEMBRU 2022

(Ak nie je uvedené inak, všetky sumy sú v tisícoch EUR)

Daň Spoločnosti zo zisku pred zdanením sa líši od teoretickej sumy, ktorá vznikne použitím sadzby dane aplikovateľnej na Spoločnosť nasledovne:

	2022	2021
Zisk ("+") / strata ("-") pred zdanením	418 619	821 076
Daň vypočítaná sadzbou dane 21 %	- 87 910	- 172 426
Trvalé rozdiely:		
Odpočít nákladov na výskum a vývoj <sup>(1)</sup>	2 646	13 609
Efekt precenenia emisných kvót	-	- 14 108
Ostatné <sup>(1)</sup>	- 632	147
<b>Daňový náklad ("") / výnos ("+")</b>	<b>- 85 896</b>	<b>- 172 778</b>

<sup>(1)</sup> Pre lepšie pochopenie boli hodnoty z roku 2021 vybrané z trvalých rozdielov na samostatné riadky.

Efektívna sadzba dane bola 21 % v roku 2022 (2021: 21 %).

Daňový náklad ("") / výnos ("+") súvisiaci so zložkami ostatného komplexného výsledku je nasledovný:

	2022			2021		
	Pred zdanením	Daňový náklad ("") / výnos ("+")	Po zdanení	Pred zdanením	Daňový náklad ("") / výnos ("+")	Po zdanení
Zmeny v reálnej hodnote derivátových zabezpečovacích nástrojov	- 7 707	1 618	- 6 089	27 682	- 5 810	21 868
Zmeny poistno-matematických ziskov a strát	8 934	- 1 877	7 059	4 194	- 881	3 313
Precenenie nehmotného majetku (Poznámka 7)	-	-	-	7 097	3 866	10 963
<b>Ostatný komplexný výsledok</b>	<b>1 227</b>	<b>- 259</b>	<b>970</b>	<b>38 973</b>	<b>- 2 825</b>	<b>36 144</b>

Zmena reálnej hodnoty emisných kvót je zaúčtovaná po zohľadnení odloženej daňovej pohľadávky vo výške 0 EUR (2021: záväzok 3 866 tis. EUR) a zmena reálnej hodnoty derivátových finančných nástrojov po zohľadnení odloženého daňového záväzku vo výške 1 618 tis. EUR (2021: pohľadávka 5 810 tis. EUR) (Poznámka 9).

#### Poznámka 24 Riadenie kapitálu

Cieľom Spoločnosti v oblasti riadenia kapitálu je zabezpečiť schopnosť Spoločnosti pokračovať vo svojej činnosti, aby prinášala návratnosť kapitálu vlastníčkovi a bola schopná platiť svoje záväzky v čase, keď sú splatné. Celková stratégia Spoločnosti sa oproti roku 2021 nezmenila.

Štruktúra kapitálu Spoločnosti pozostáva z dlhu (Poznámka 15) v celkovej sume 49 002 tis. EUR k 31. decembru 2022 (k 31. decembru 2021: 19 654 tis. EUR) a vlastného imania (Poznámka 14) v celkovej sume 1 921 940 tis. EUR k 31. decembru 2022 (k 31. decembru 2021: 1 588 247 tis. EUR), ktoré zahŕňa základné imanie, rezervné fondy a nerozdelený zisk minulých období.

Externé požiadavky na kapitál pre spoločnosť s ručením obmedzeným, ktorá bola založená v Slovenskej republike, zahŕňajú minimálne základné imanie v sume 5 tis. EUR. Spoločnosť dodržala tieto zákonné požiadavky na kapitál k 31. decembru 2022 a k 31. decembru 2021.

## U. S. Steel Košice, s.r.o.

### POZNÁMKY K INDIVIDUÁLNEJ ÚČTOVNEJ ZÁVIERKE K 31. DECEMBRU 2022

(Ak nie je uvedené inak, všetky sumy sú v tisícoch EUR)

#### Poznámka 25 Riadenie finančného rizika

Finančné riziko je riadené v súlade s riadiacimi predpismi U. S. Steel. Použitie nástrojov finančného rizika je kontrolované manažmentom U. S. Steel, ktorý schvaľuje použitie futures, forwardov, swapov a opcií pre riadenie rizika vyplývajúceho z pohybu cien určitých komodít a z transakcií v cudzích menách. Derivátové nástroje, v prípade ich použitia, môžu významne ovplyvniť výsledky hospodárenia Spoločnosti v príslušných účtovných obdobiach, avšak vedenie verí, že použitie týchto nástrojov nebude mať významne negatívny dopad na finančnú situáciu alebo likviditu Spoločnosti.

Spoločnosť je vystavená rôznym druhom finančného rizika: kreditnému riziku, riziku likvidity a trhovému riziku (vrátane úrokového rizika, kurzového rizika a ostatného cenového rizika). Celkový proces riadenia finančného rizika sa zameriava na nepredvídateľnosť finančných trhov a usiluje sa minimalizovať možné nepriaznivé vplyvy na finančnú výkonnosť Spoločnosti.

##### Kreditné riziko

Kreditné riziko je riziko, že protistrana si nespĺni svoje záväzky vyplývajúce z finančného nástroja, alebo z obchodného vzťahu spôsobiac Spoločnosti finančnú stratu. Najvýznamnejšie kreditné riziko, ktorému je Spoločnosť vystavená, vyplýva z jej obchodných aktivít (primárne sa týka pohľadávok z obchodného styku). Zvyšné kreditné riziko sa týka najmä pohľadávok vyplývajúcich z environmentálnych projektov (Poznámka 11), vkladov v bankách (Poznámka 13) a derivátových finančných nástrojov (Poznámka 12).

Riadením kreditného rizika pohľadávok sa zaoberá odbor Kredit a inkaso. V súlade so schválenou internou riadiacou dokumentáciou je všetkým zákazníkom Spoločnosti pridelený interný rating. Kreditný rating zákazníka je stanovený so zohľadnením jeho finančnej situácie, platobnej disciplíny, skúseností z minulosti a ostatných faktorov. Na základe interného ratingu sú stanovené individuálne kreditné limity, ich výška a čerpanie sú pravidelne prehodnocované a sledované. Vedenie Spoločnosti starostlivo sleduje vplyv súčasnej ekonomickej situácie na zákazníkov a príslušne upravuje rating a súvisiace individuálne kreditné limity. Pohľadávky z obchodného styku voči jednotlivým zákazníkom a skupinám zákazníkov pod spoločnou kontrolou sú sledované denne. Pri vymáhaní pohľadávok po splatnosti sa postupuje podľa stanovených postupov riadenia inkasa prostredníctvom zasielania upomienok, telefonickým kontaktom, pozastavením objednávok a dodávok a pod.

Spoločnosť zmiernuje kreditné riziko u približne 76 % (2021: 76 %) výnosov zo zmlúv so zákazníkmi tým, že požaduje poistenie pohľadávok, akreditív, bankové záruky, platby vopred alebo iné záruky. Akceptovateľné ratingy bánk sú BBB- a vyššie (podľa Standard & Poor's alebo ekvivalent tohto podľa ostatných ratingových agentúr). Ratingy bánk sú sledované mesačne alebo v prípade zmeny okolností. Zabezpečenie výnosov bolo nasledovné:

	2022	2021
Poistenie pohľadávok	63%	65%
Dokumentárne akreditívy a dokumentárne inkaso	2%	2%
Bankové garancie	2%	3%
Ostatné zabezpečenie	9%	6%
<b>Zabezpečené výnosy</b>	<b>76%</b>	<b>76%</b>
Nezabezpečené výnosy	24%	24%
<b>Spolu</b>	<b>100%</b>	<b>100%</b>

Väčšina odberateľov Spoločnosti je zo strednej a západnej Európy. Žiadny z odberateľov netvorí viac než 5 % z celkových ročných výnosov v každom zo zverejnených rokov.

Očakávané kreditné straty z pohľadávok z obchodného styku a z ostatných pohľadávok sú odhadované na konci každého vykazovaného obdobia použitím matice stavu zabezpečenia pohľadávok. V odhade sú zahrnuté významné účtovné odhady a predpoklady (Poznámka 3).

Peňažné prostriedky sú uložené v bankách s ratingom Prime-2 a vyššie podľa Moody's, čo znamená vysokú schopnosť splácať krátkodobé záväzky. Spoločnosť preto považuje očakávané kreditné straty za nevýznamné.

**U. S. Steel Košice, s.r.o.**
**POZNÁMKY K INDIVIDUÁLNEJ ÚČTOVNEJ ZÁVIERKE  
K 31. DECEMBRU 2022**

(Ak nie je uvedené inak, všetky sumy sú v tisícoch EUR)

Spoločnosť je vystavená kreditnému riziku z finančného majetku tak, ako je zhrnuté nižšie:

31. decembra 2022	Derivátové finančné nástroje ocenené v reálnej hodnote cez výsledok hospodárenia	Finančný majetok ocenený v amortizovaných nákladoch	Finančný majetok ocenený v reálnej hodnote cez ostatný komplexný výsledok
<b>Pohľadávky z obchodného styku a ostatné pohľadávky (Poznámka 11)</b>			
Pohľadávky z obchodného styku (netto)	-	251 135	30 051
Pohľadávky voči spriazneným stranám (netto)	-	21 122	-
Ostatné pohľadávky (netto)	-	12 698	-
<b>Derivátové finančné nástroje (Poznámka 12)</b>			
Menové forw ardy	2 928	-	-
Komoditné sw apy - železná ruda	8 296	-	-
<b>Peniaze a peňažné ekvivalenty a peňažné prostriedky s obmedzeným použitím (Poznámka 13)</b>			
Peniaze a peňažné ekvivalenty a peňažné prostriedky s obmedzeným použitím	-	377 668	-
<b>Spolu</b>	<b>11 224</b>	<b>662 623</b>	<b>30 051</b>

31. decembra 2022

	Peniaze a peňažné ekvivalenty a peňažné prostriedky s obmedzeným použitím v amortizovaných nákladoch
ING Bank N.V.	72 784
COMMERZBANK Aktiengesellschaft	14 650
Citibank Europe plc	79 141
Slovenská sporiteľňa, a.s.	35 869
Komerční Banka, a.s.	29 849
Československá obchodná banka, a.s.	74 189
Všeobecná úverová banka, a.s.	41 178
Iné banky	29 555
<b>Peniaze a peňažné ekvivalenty (Poznámka 13)</b>	<b>377 215</b>
Slovenská sporiteľňa, a.s.	7
Všeobecná úverová banka, a.s.	19
Bank Handlow y w Warszawie SA	427
<b>Peňažné prostriedky s obmedzeným použitím</b>	<b>453</b>
<b>Spolu</b>	<b>377 668</b>

**U. S. Steel Košice, s.r.o.**
**POZNÁMKY K INDIVIDUÁLNEJ ÚČTOVNEJ ZÁVIERKE  
K 31. DECEMBRU 2022**

(Ak nie je uvedené inak, všetky sumy sú v tisícoch EUR)

31. decembra 2021

	Derivátové finančné nástroje ocenené v reálnej hodnote cez výsledok hospodárenia	Finančný majetok ocenený v amortizovaných nákladoch	Finančný majetok ocenený v reálnej hodnote cez ostatný komplexný výsledok
<b>Pohľadávky z obchodného styku a ostatné pohľadávky (Poznámka 11)</b>			
Pohľadávky z obchodného styku (netto)	-	400 225	18 468
Pohľadávky voči spriazneným stranám (netto)	-	28 729	-
Ostatné pohľadávky (netto)	-	8 252	-
<b>Derivátové finančné nástroje (Poznámka 12)</b>			
Menové forw ardy	13 324	-	-
Komoditné sw apy - železná ruda	135	-	-
<b>Krátkodobé pôžičky (Poznámka 28)</b>			
Krátkodobé pôžičky poskytnuté spriazneným stranám	-	62 442	-
<b>Peniaze a peňažné ekvivalenty a peňažné prostriedky s obmedzeným použitím (Poznámka 13)</b>			
Peniaze a peňažné ekvivalenty a peňažné prostriedky s obmedzeným použitím	-	285 651	-
<b>Spolu</b>	<b>13 459</b>	<b>785 299</b>	<b>18 468</b>

31. decembra 2021

	Peniaze a peňažné ekvivalenty a peňažné prostriedky s obmedzeným použitím v amortizovaných nákladoch
ING Bank N.V.	65 982
COMMERZBANK	42 576
Citibank (Slovakia), a.s.	65 737
Slovenská sporiteľňa, a.s.	9 451
Komerční Banka, a.s.	41 080
Československá obchodná banka, a.s.	50 268
Všeobecná úverová banka, a.s.	8 410
Iné banky	1 768
<b>Peniaze a peňažné ekvivalenty (Poznámka 13)</b>	<b>285 272</b>
Slovenská sporiteľňa, a.s.	229
Citibank (Poland S.A.)	150
<b>Peňažné prostriedky s obmedzeným použitím</b>	<b>379</b>
<b>Spolu</b>	<b>285 651</b>

Maximálne vystavenie sa kreditnému riziku ku koncu vykazovaného obdobia je vyjadrené účtovnou hodnotou vyššie uvedených finančných aktív pred zohľadnením bankových istiacich nástrojov alebo inej formy zabezpečenia.

**Riziko likvidity**

Politiku Spoločnosti je mať dostatočné peňažné prostriedky a peňažné ekvivalenty alebo mať možnosť financovania prostredníctvom primeraného počtu úverových rámcov tak, aby mohla pokryť riziko likvidity v súlade so svojou finančnou stratégiou. V súlade so schválenou internou riadiacou dokumentáciou, vedenie Spoločnosti sleduje vývoj očakávaných a skutočných peňažných tokov a stav peňažných prostriedkov Spoločnosti na dennej báze. Riziko je pozorne sledované tiež podľa krajiny.



## U. S. Steel Košice, s.r.o.

### POZNÁMKY K INDIVIDUÁLNEJ ÚČTOVNEJ ZÁVIERKE K 31. DECEMBRU 2022

(Ak nie je uvedené inak, všetky sumy sú v tisícoch EUR)

Počas roka 2022 Spoločnosť v rámci stratégie vzájomného poskytovania krátkodobých pôžičiek v skupine čerpala 64 565 tis. EUR a splatila 32 796 tis. EUR a poskytla svojim dcérskym spoločnostiam sumu vo výške 65 529 tis. EUR a bola jej splatená suma vo výške 127 852 tis. EUR. Počas roka 2021 Spoločnosť v rámci stratégie vzájomného poskytovania krátkodobých pôžičiek v skupine čerpala 93 362 tis. EUR a splatila 101 924 tis. EUR a poskytla svojim dcérskym spoločnostiam sumu vo výške 124 955 tis. EUR a bola jej splatená suma vo výške 69 486 tis. EUR. Zmluvy o poskytovaní pôžičiek uzavreté medzi zanikajúcimi spoločnosťami Ferroenergy s.r.o., U. S. Steel Košice - Labortest, s.r.o. a nástupníckou spoločnosťou U. S. Steel Košice, s.r.o. zanikli ku dňu zlúčenia, 1. januára 2023. Zlúčenie nemalo žiaden dopad na splatenie pôžičiek poskytnutých v rámci vzájomného poskytovania pôžičiek v skupine (cash pooling) vzhľadom na to, že poskytnuté a prijaté pôžičky medzi zlúčovanými spoločnosťami boli pri zlúčení eliminované (Poznámka 28).

Zmluva o poskytovaní pôžičiek so spoločnosťou U.S. Steel Košice – SBS, s.r.o. je platná do 29. februára 2024 s možnosťou jej predĺženia. Čerpanie pôžičky v rámci stratégie vzájomného poskytovania pôžičiek so spoločnosťou U.S. Steel Košice - SBS, s.r.o. je možné využiť pri príslušnej úrokovej miere 1-mesačný EURIBOR plus ročná prirážka 1,7 % (Poznámka 28).

Iné pôžičky sú zverejnené v Poznámke 15.

Tabuľka nižšie sumarizuje očakávané nediskontované peňažné toky podľa dohodnutých splatností finančného majetku a finančných záväzkov:

31. decembra 2022	0 – 1 rok	1 – 5 rokov	nad 5 rokov	Spolu
<b>Majetok</b>				
Peniaze a peňažné ekvivalenty	377 215	-	-	<b>377 215</b>
Peňažné prostriedky s obmedzeným použitím	453	-	-	<b>453</b>
Pohľadávky z obchodného styku (netto)	302 308	-	-	<b>302 308</b>
Ostatné pohľadávky (netto)	12 698	-	-	<b>12 698</b>
Sw apy a forw ardy vysporiadané na bruto báze	265 798	-	-	<b>265 798</b>
<b>Spolu</b>	<b>958 472</b>	-	-	<b>958 472</b>
<b>Závazky</b>				
Závazky z obchodného styku a dohadné účty	368 139	7 315	-	<b>375 454</b>
Ostatné finančné záväzky	4 818	-	-	<b>4 818</b>
Sw apy a forw ardy vysporiadané na bruto báze	266 089	-	-	<b>266 089</b>
Závazky z lízingu	7 327	8 449	12	<b>15 788</b>
Úvery a pôžičky (Poznámka 15)	33 695	-	-	<b>33 695</b>
<b>Spolu</b>	<b>680 068</b>	<b>15 764</b>	<b>12</b>	<b>695 844</b>
<b>31. decembra 2021</b>				
	0 – 1 rok	1 – 5 rokov	nad 5 rokov	Spolu
<b>Majetok</b>				
Peniaze a peňažné ekvivalenty	285 272	-	-	<b>285 272</b>
Peňažné prostriedky s obmedzeným použitím	379	-	-	<b>379</b>
Pohľadávky z obchodného styku (netto)	447 422	-	-	<b>447 422</b>
Ostatné pohľadávky (netto)	8 252	-	-	<b>8 252</b>
Sw apy a forw ardy vysporiadané na bruto báze	322 002	-	-	<b>322 002</b>
Krátkodobé pôžičky poskytnuté spriazneným stranám	62 442	-	-	<b>62 442</b>
<b>Spolu</b>	<b>1 125 769</b>	-	-	<b>1 125 769</b>
<b>Závazky</b>				
Závazky z obchodného styku a dohadné účty	531 920	9 686	-	<b>541 606</b>
Ostatné finančné záväzky	3 411	-	-	<b>3 411</b>
Sw apy a forw ardy vysporiadané na bruto báze	307 597	-	-	<b>307 597</b>
Závazky z lízingu	7 250	11 568	-	<b>18 818</b>
Úvery a pôžičky (Poznámka 15)	1 825	-	-	<b>1 825</b>
<b>Spolu</b>	<b>852 003</b>	<b>21 254</b>	-	<b>873 257</b>

## U. S. Steel Košice, s.r.o.

### POZNÁMKY K INDIVIDUÁLNEJ ÚČTOVNEJ ZÁVIERKE K 31. DECEMBRU 2022

(Ak nie je uvedené inak, všetky sumy sú v tisícoch EUR)

#### Trhové riziko

##### a) Úrokové riziko

Na Spoločnosť má vplyv kolísanie úrokových sadzieb z čerpaných úverov z úverových rámcov (Poznámka 15). Na Spoločnosť nemalo vplyv kolísanie úrokových sadzieb z čerpaných úverov z úverových rámcov k 31. decembru 2022, vzhľadom na to, že k 31. decembru 2022 neboli čerpané žiadne pôžičky.

Zmeny trhových úrokových sadzieb nemajú významný vplyv na výnosy Spoločnosti. K 31. decembru 2022 a 31. decembru 2021 mala Spoločnosť akumulovaný úrokový výnos z úverov prijatých od spoločností v rámci skupiny (Poznámka 28) a nevýznamný úrokový výnos z krátkodobých termínovaných vkladov a vkladov na bankových účtoch.

##### b) Kurzové riziko

Spoločnosť je vystavená riziku cenových výkyvov vyplývajúcich z kurzových zmien na výnosy a prevádzkové náklady, investičné výdavky a existujúci majetok a záväzky denominované v iných menách ako je euro, hlavne americký dolár. Kolísanie menových kurzov predstavuje významné riziko, keďže väčšina predaja sa uskutočňuje v eurách, zatiaľ čo nákupy strategických surovín v dolároch.

Štruktúra peňazí a peňažných ekvivalentov a peňažných prostriedkov s obmedzeným použitím podľa mien je nasledovná:

31. decembra 2022	Peniaze a peňažné ekvivalenty	Peňažné prostriedky s obmedzeným použitím
EUR	331 376	26
USD	38 862	-
CZK	6 948	-
Ostatné	29	427
<b>Spolu</b>	<b>377 215</b>	<b>453</b>

31. decembra 2021	Peniaze a peňažné ekvivalenty	Peňažné prostriedky s obmedzeným použitím
EUR	165 374	229
USD	115 856	-
CZK	4 018	-
Ostatné	24	150
<b>Spolu</b>	<b>285 272</b>	<b>379</b>

Spoločnosť riadi svoje riziko na určité menové výkyvy v spolupráci s útvarom Corporate Finance U. S. Steel využitím obmedzeného množstva forwardových menových zmlúv. Zabezpečovacie deriváty sú uzatvárané v súlade so schválenou zabezpečovacou stratégiou a vnútornou politikou s cieľom zabezpečiť vysoko pravdepodobné nákupy strategických surovín denominovaných v amerických dolároch. Finančné nástroje sa používajú výlučne na zabezpečenie sa proti finančnému riziku, ktoré je determinované v analýze príjmov a výdavov štruktúrovaných podľa zahraničných mien. Špekulatívne obchodovanie je zakázané. Tieto peňažné toky sú plánované v ročnom prevádzkovom pláne na najbližších 12 mesiacov a aktualizované pri štvrtročných výhladoch alebo kedykoľvek sa objavia nové okolnosti. Vedenie Spoločnosti kontroluje otvorené pozície na mesačnej báze.

K 31. decembru 2022 mala Spoločnosť otvorené USD forwardové nákupné zmluvy pre euro v celkovej teoretickej hodnote približne 266 mil. EUR (k 31. decembru 2021: 307 mil. EUR).

Dňa 23. decembra 2019 Spoločnosť podpísala úverovú zmluvu so spoločnosťou United States Steel Corporation vo výške 150 mil. USD. K 31. decembru 2022 a 2021 Spoločnosť nečerpala prostriedky v zmysle Úverovej zmluvy a Spoločnosť mala k dispozícii plnú výšku úveru z tejto Úverovej zmluvy.

**U. S. Steel Košice, s.r.o.****POZNÁMKY K INDIVIDUÁLNEJ ÚČTOVNEJ ZÁVIERKE****K 31. DECEMBRU 2022**

(Ak nie je uvedené inak, všetky sumy sú v tisícoch EUR)

Ak by k 31. decembru 2022 EUR oslabilo / posilnilo o 7 % oproti americkému doláru a ostatné premenné by sa nezmenili, dopad na zisk/stratu po zdanení by predstavoval stratu 5 416 tis. EUR / zisk 4 708 tis. EUR, najmä ako výsledok ziskov a strát zo zmeny reálnej hodnoty forwardových menových zmlúv.

Ak by k 31. decembru 2022 EUR oslabilo / posilnilo o 7 % oproti americkému doláru a ostatné premenné by sa nezmenili, dopad na komplexný výsledok by predstavoval stratu 148 tis. EUR / zisk 170 tis. EUR do výkazu ziskov a strát, najmä ako výsledok ziskov a strát zo zmeny reálnej hodnoty forwardových menových zmlúv.

Ak by k 31. decembru 2021 EUR oslabilo / posilnilo o 7 % oproti americkému doláru a ostatné premenné by sa nezmenili, dopad na zisk/stratu po zdanení by predstavoval stratu 811 tis. EUR / zisk 1 047 tis. EUR, najmä ako výsledok ziskov a strát zo zmeny reálnej hodnoty forwardových menových zmlúv.

Ak by k 31. decembru 2021 EUR oslabilo / posilnilo o 7 % oproti americkému doláru a ostatné premenné by sa nezmenili, dopad na komplexný výsledok by predstavoval stratu 866 tis. EUR / zisk 996 tis. EUR do výkazu ziskov a strát, najmä ako výsledok ziskov a strát zo zmeny reálnej hodnoty forwardových menových zmlúv.

## c) Ostatné cenové riziko

Spoločnosť sa pri svojej bežnej činnosti vystavuje cenovým výkyvom, ktoré sprevádzajú výrobu a predaj ocelových výrobkov. Spoločnosť je tiež vystavená cenovému riziku, ktoré súvisí s nákupom, výrobou a predajom uhlia, koksu, zemného plynu, ocelového šrotu, železnej rudy a peliet, zinku, cínu a ostatných neželezných kovov používaných ako základné suroviny.

Spoločnosť je vystavená cenovému riziku komodít tak pri nákupe ako aj predaji a toto riziko riadi primárne prostredníctvom prirodzeného zabezpečenia. Stratégia Spoločnosti v oblasti trhového rizika je v súlade so stratégiou U. S. Steel, ktorá predstavuje vo všeobecnosti získanie konkurenčných cien pre svoje výrobky a služby a umožnenie odrážať vo výsledku hospodárenia bežného obdobia pohyby v trhových cenách na základe ponuky a dopytu.

Spoločnosť je vystavená cenovému riziku pri nákupe železnej rudy, zinku a cínu. Nárast cien týchto komodít by mal nepriaznivý dopad na ziskovosť Spoločnosti. S cieľom eliminovať fluktuáciu cien železnej rudy a cínu, Spoločnosť uzatvorila komoditné swapy, čím chránila svoju ziskovosť. Účasťou na tomto zabezpečovacom programe, Spoločnosť zafixovala ceny pre časť svojich potrieb železnej rudy a cínu, čím napomohla k plneniu cieľov ziskovosti. Všetky komoditné swapy pre železnú rudu uzatvorené v roku 2022 vo výške 8 295 tis. EUR majú splatnosť v roku 2023. Všetky komoditné swapy pre cín uzatvorené v roku 2022 boli splatné v roku 2022. Všetky komoditné swapy pre cín uzatvorené v roku 2021 boli splatné v roku 2021. Všetky komoditné swapy pre železnú rudu uzatvorené v roku 2021 pre rok 2022 boli splatné v roku 2022.

V roku 2022 a 2021 Spoločnosť nerealizovala žiadny iný významný derivátový obchod na zmiernenie komoditného cenového rizika a mala otvorené komoditné deriváty pre železnú rudu k 31. decembru 2022, resp. 31. decembru 2021.

Na základe analýzy citlivosti vykonanej Spoločnosťou by fluktuácia cien zinku a cínu nemala mať významný vplyv na individuálnu účtovnú závierku.

**U. S. Steel Košice, s.r.o.****POZNÁMKY K INDIVIDUÁLNEJ ÚČTOVNEJ ZÁVIERKE****K 31. DECEMBRU 2022**

(Ak nie je uvedené inak, všetky sumy sú v tisícoch EUR)

**Poznámka 26 Finančné nástroje podľa kategórie**

Nasledujúca tabuľka poskytuje odsúhlasenie skupín finančného majetku a záväzkov s kategóriami ocenenia stanovenými v IFRS 9 *Finančné nástroje*:

31. decembra 2022				
	Amortizované náklady	Reálna hodnota cez výsledok hospodárenia	Reálna hodnota cez ostatný komplexný výsledok	Spolu
<b>Majetok</b>				
Nekótované finančné nástroje	-	111	-	111
Pohľadávky z obchodného styku (netto)	251 135	-	30 051	281 186
Pohľadávky voči spriazneným stranám (netto)	21 124	-	-	21 124
Ostatné pohľadávky (netto)	12 696	-	-	12 696
Peniaze a peňažné ekvivalenty	377 215	-	-	377 215
Peňažné prostriedky s obmedzeným použitím	453	-	-	453
Derivátové finančné nástroje	-	11 224	-	11 224
<b>Spolu</b>	<b>662 623</b>	<b>11 335</b>	<b>30 051</b>	<b>704 009</b>

	Amortizované náklady	Reálna hodnota cez výsledok hospodárenia	Spolu
<b>Záväzky</b>			
Záväzky z obchodného styku a dohadné účty	-	375 454	375 454
Ostatné finančné záväzky (Poznámka 18)	-	4 818	4 818
Derivátové finančné nástroje	-	-	5 186
<b>Krátkodobé pôžičky</b>			
Spriaznené strany (Poznámka 28)	-	33 591	33 591
Lízing (Poznámka 5, 18)	-	8 353	8 353
<b>Dlhodobé pôžičky</b>			
Lízing (Poznámka 5, 18)	-	6 954	6 954
<b>Spolu</b>	<b>429 170</b>	<b>5 186</b>	<b>434 356</b>

31. decembra 2021				
	Amortizované náklady	Reálna hodnota cez výsledok hospodárenia	Reálna hodnota cez ostatný komplexný výsledok	Spolu
<b>Majetok</b>				
Nekótované finančné nástroje	-	259	-	259
Pohľadávky z obchodného styku (netto)	400 225	-	18 468	418 693
Pohľadávky voči spriazneným stranám (netto)	28 761	-	-	28 761
Ostatné pohľadávky (netto)	8 220	-	-	8 220
Peniaze a peňažné ekvivalenty	285 272	-	-	285 272
Peňažné prostriedky s obmedzeným použitím	379	-	-	379
Krátkodobé pôžičky poskytnuté spriazneným stranám	62 442	-	-	62 442
Derivátové finančné nástroje	-	13 459	-	13 459
<b>Spolu</b>	<b>785 299</b>	<b>13 718</b>	<b>18 468</b>	<b>817 485</b>



**U. S. Steel Košice, s.r.o.****POZNÁMKY K INDIVIDUÁLNEJ ÚČTOVNEJ ZÁVIERKE  
K 31. DECEMBRU 2022**

(Ak nie je uvedené inak, všetky sumy sú v tisícoch EUR)

	Amortizované náklady	Reálna hodnota cez výsledok hospodárenia	Spolu
<b>Závazky</b>			
Závazky z obchodného styku a dohadné účty	541 606	-	<b>541 606</b>
Ostatné finančné záväzky (Poznámka 18)	3 411	-	<b>3 411</b>
Derivátové finančné nástroje	-	85	<b>85</b>
<b>Krátkodobé pôžičky</b>			
Spriaznené strany (Poznámka 28)	1 822	-	<b>1 822</b>
Lízing (Poznámka 5, 18)	8 143	-	<b>8 143</b>
<b>Dlhodobé pôžičky</b>			
Lízing (Poznámka 5, 18)	9 686	-	<b>9 686</b>
<b>Spolu</b>	<b>564 668</b>	<b>85</b>	<b>564 753</b>

Nasledujúca tabuľka poskytuje analýzu finančných nástrojov, ktoré sú ocenené v reálnej hodnote následne po ich prvotnom zaúčtovaní, zoskupených do úrovni 1 až 3 podľa stupňa zistiteľnosti reálnej hodnoty:

31. decembra 2022				
	Úroveň 1	Úroveň 2	Úroveň 3	Spolu
<b>Majetok</b>				
Pohľadávky z obchodného styku, ktoré sú predmetom faktoringových zmlúv (Poznámka 11)	-	30 051	-	<b>30 051</b>
Nekótované finančné nástroje	-	111	-	<b>111</b>
Zabezpečovacie deriváty	-	11 224	-	<b>11 224</b>
<b>Spolu</b>	-	<b>41 386</b>	-	<b>41 386</b>

<b>Závazky</b>				
Zabezpečovacie deriváty	-	5 186	-	<b>5 186</b>
<b>Spolu</b>	-	<b>5 186</b>	-	<b>5 186</b>

31. decembra 2021				
	Úroveň 1	Úroveň 2	Úroveň 3	Spolu
<b>Majetok</b>				
Pohľadávky z obchodného styku, ktoré sú predmetom faktoringových zmlúv (Poznámka 11)*	-	18 468	-	<b>18 468</b>
Nekótované finančné nástroje	-	259	-	<b>259</b>
Zabezpečovacie deriváty	-	13 459	-	<b>13 459</b>
<b>Spolu</b>	-	<b>32 186</b>	-	<b>32 186</b>

<b>Závazky</b>				
Zabezpečovacie deriváty	-	85	-	<b>85</b>
<b>Spolu</b>	-	<b>85</b>	-	<b>85</b>

\* Spoločnosť upravila prezentáciu Pohľadávok z obchodného styku, ktoré sú predmetom faktoringových zmlúv z úrovne 3 na úroveň 2 v hodnotách prezentovaných za rok 2021.

Počas roku 2022 a 2021 nedošlo k prevodom medzi oceneniami reálnou hodnotou na úrovni 1 a úrovni 2 a neboli žiadne prevody do a z ocenenia reálnou hodnotou na úrovni 3.

Všetky ostatné finančné nástroje, s výnimkou zabezpečovacích derivátov a pohľadávok z obchodného styku, ktoré sú predmetom faktoringových zmlúv, sú ocenené v amortizovaných nákladoch k 31. decembru 2022 a k 31. decembru 2021. Reálne hodnoty týchto finančných nástrojov k 31. decembru 2022 a k 31. decembru 2021 sú približne rovnaké ako ich účtovné hodnoty.

**U. S. Steel Košice, s.r.o.****POZNÁMKY K INDIVIDUÁLNEJ ÚČTOVNEJ ZÁVIERKE  
K 31. DECEMBRU 2022**

(Ak nie je uvedené inak, všetky sumy sú v tisícoch EUR)

**Poznámka 27 Podmienené záväzky a podmienené aktíva**Kapitálové záväzky

K 31. decembru 2022 mala Spoločnosť zmluvné investičné výdavky vo výške 32 mil. EUR (k 31. decembru 2021: 24 mil. EUR).

Záväzky zo životného prostredia

Spoločnosť spĺňa požiadavky slovenskej legislatívy na ochranu životného prostredia. V roku 2022 náklady na ochranu životného prostredia, ktoré tvorili najmä poplatky za znečisťovanie ovzdušia, vody a nakladanie s odpadom, dosiahli sumu približne 9,2 mil. EUR (2021: 9,5 mil. EUR). V súčasnosti Spoločnosť nie je účastníkom žiadneho významného súdneho sporu týkajúceho sa životného prostredia.

Spoločnosť podlieha zákonom platným v Slovenskej republike a Európskej únii (ďalej EÚ). Nariadenie EÚ známe ako REACH, čiže Nariadenie EK č.1907/2006 o registrácii, hodnotení, autorizácii a obmedzovaní chemikálií, požaduje registráciu látok vyrobených v alebo importovaných do EÚ a u vybraných látok uchádzanie sa o povolenie ďalšieho použitia na miestach, kde ich nahradenie nie je možné, alebo vhodné. V niekoľkých prípadoch Spoločnosť pristúpila k výmene vybraných látok za iné, bezpečnejšie. Dodávatelia látok obsahujúcich šesťmocný chróm v EÚ podali žiadosť o udelenie povolenia, aby látky obsahujúce šesťmocný chróm mohli byť naďalej používané aj v prevádzkach Spoločnosti pokiaľ sa nenájde iná vhodná alternatíva. Európska komisia schválila pre dodávateľov Spoločnosti autorizáciu na používanie dvojchromanu sodného pre oceľ na obaly do 14. apríla 2024 a pre používanie oxidu chrómového pre oceľ na obaly do 21. septembra 2024. Spoločnosť tak naďalej môže vo vybraných procesoch používať chemické látky s obsahom šesťmocného chrómu, kým vhodná alternatíva nebude kvalifikovaná na použitie.

Dňa 25. mája 2020 Spoločnosť podala samostatnú žiadosť o autorizáciu na používanie oxidu chrómového a dvojchromanu sodného pre oceľ na obaly s možnosťou používania týchto chemických látok do roku 2027. Naďalej pretrvávajú úsilie na identifikáciu, testovanie a overovanie vhodnosti náhradných látok. Poplatky konzorciám na účely obnovenia registračných a autorizačných dokumentácií Spoločnosti predstavovali v roku 2022 celkovo 15 tis. EUR a v roku 2021 celkovo 46 tis. EUR. V súčasnosti Spoločnosť nevie spoľahlivo odhadnúť potenciálne dodatočné náklady súvisiace s registráciami vyrábaných a dovážaných látok.

S účinnosťou od 1. januára 2020 prešla Spoločnosť v rámci plnenia povinností výrobcu obalov z kolektívneho systému na individuálny systém plnenia povinností, čím došlo k zníženiu celkových nákladov súvisiacich s následným zberom, triedením a zhodnotením týchto obalov. Vplyvom uvedenej zmeny ako aj optimalizáciou vedenia evidencie obalov uvedených na trh SR boli náklady za rok 2022 vo výške 108 tis. EUR (2021: 131 tis. EUR).

Emisie oxidu uhličitého (CO<sub>2</sub>)

Európska únia stanovila ciele zníženia CO<sub>2</sub> o 40 % do roku 2030 oproti východiskovej hodnote z roku 1990 a úplnú uhlíkovú neutralitu do roku 2050. V rámci Európskej zelenej dohody Komisia v septembri 2020 navrhla zvýšiť cieľ zníženia emisií do roku 2030 aspoň o 55 % v porovnaní s rokom 1990. Konečné schválenie legislatívneho balíka o obchodovaní s emisiami sa očakáva koncom druhého štvrťroku 2023.

V záujme dosiahnutia cieľa uhlíkovej neutrality do roku 2050 Európska komisia 14. júla 2021 zverejnila balík legislatívnych návrhov s názvom Fit for 55. Návrhy obsahujú významné zmeny súčasných funkcií a požiadaviek EÚ systému obchodovania s emisiami (ETS) vrátane: nového mechanizmu úpravy hraníc uhlíka s cieľom uvaliť poplatky za uhlík na dovoz do EÚ, ďalšie zníženie pridelovania bezplatných kvót CO<sub>2</sub> ťažkému priemyslu a opatrenia na sprísnenie pridelovania emisných kvót.

Systém obchodovania s emisiami (ETS) bol zriadený na podporu dodržiavania stanovených cieľov znižovania emisií a počnúc rokom 2013 systém ETS prestal používať pridelovanie na základe národných alokačných plánov (NAP) a začal využívať centralizované pridelovanie, ktoré je prísnejšie ako predchádzajúce požiadavky.

Fáza IV systému obchodovania s emisiami EÚ (EU ETS) sa začala 1. januára 2021 a skončí sa 31. decembra 2030. Fáza IV je rozdelená na dve podfázy (2021 – 2025 a 2026 – 2030). Európska komisia definitívne schválila aktualizovanú slovenskú národnú alokačnú tabuľku pre roky 2021 - 2025 vo februári 2022. Následne Ministerstvo životného prostredia SR pridelilo Spoločnosti celkové množstvo bezplatných kvót pre rok 2022 vo výške 6,3 mil. EUA vo februári a v apríli 2022. K 31. decembru 2022 Spoločnosť nakúpila približne 0,5 mil. EUA v celkovej výške 36,5 mil. EUR na pokrytie očakávaného nedostatku emisných kvót za rok 2022 a 2023.

## U. S. Steel Košice, s.r.o.

### POZNÁMKY K INDIVIDUÁLNEJ ÚČTOVNEJ ZÁVIERKE K 31. DECEMBRU 2022

(Ak nie je uvedené inak, všetky sumy sú v tisícoch EUR)

V roku 2019 spoločnosť U. S. Steel Corporation oznámila svoj záväzok znížiť intenzitu emisií skleníkových plynov v rámci svojej globálnej stopy o 20 %, meraných mierou emisií ekvivalentov CO<sub>2</sub> na tonu dodanej hotovej ocele, do roku 2030 na základe základných úrovní z roku 2018. V roku 2021, U. S. Steel Corporation oznámila svoj cieľ dosiahnuť nulové čisté emisie do roku 2050 meraných mierou emisií ekvivalentov CO<sub>2</sub> na tonu dodanej hotovej ocele. Tieto ciele sa budú vzťahovať na globálne operácie U. S. Steel.

Ciele znižovania uhlíkovej náročnosti odrážajú pokračujúci záväzok Spoločnosti zlepšovať efektívnosť výroby a výrobu produktov, ktoré sú šetrné k životnému prostrediu. Očakáva sa, že prechod na technológiu elektrických oblúkových pecí (EAF), ako aj významné znižovanie spotreby energie, využívanie energie z obnoviteľných zdrojov, výroba ocele na vodíkovej báze a pokračujúce vylepšovanie majetku a procesov môžu znížiť uhlíkovú stopu Spoločnosti. Vývoj prelomových technológií je však potrebný na pokračovanie dosiahnutia nízkej až žiadnej uhlíkovej stopy v oceliarskom priemysle. Implementácia nových technológií si s najväčšou pravdepodobnosťou bude vyžadovať značné množstvo kapitálu a dostatočný zdroj lacného vodíka a/alebo zelenej energie, čo s najväčšou pravdepodobnosťou povedie k zvýšeniu nákladov na budúcu výrobu ocele. Okrem toho sa predpokladá, že jednotkové náklady na emisné kvóty porastú, ale ich počet bude klesať v nasledujúcich niekoľkých rokoch.

#### Najlepšie dostupné techniky (BAT)

Smernica EÚ o priemyselných emisiách vyžaduje implementáciu najlepších postupov pre výrobu železa a ocele, ktoré určila EÚ, na redukcii vplyvov na životné prostredie ako aj úrovni emisií súvisiacich s BAT. Celkové výdavky na projekty, ktoré sú v súlade, alebo presahujú BAT požiadavky boli 138 mil. EUR. Tieto výdavky boli čiastočne kompenzované z prostriedkov obdržaných z fondov EÚ a môžu ostať znížené v nasledujúcom hodnotiacom období, ak Spoločnosť splní určité finančné podmienky, ktoré sú prehodnocované ročne. Spoločnosť plnila tieto podmienky k 31. decembru 2022 a 31. decembru 2021. V prípade, ak Spoločnosť nebude schopná dodržiavať tieto podmienky v budúcnosti, Spoločnosť môže byť požiadaná poskytnúť dodatočné záruky (napr. bankové záruky) na zabezpečenie 50 % prostriedkov obdržaných z fondov EÚ.

#### Dopad koronavírusu (COVID-19)

Spoločnosť bola vystavená rizikám súvisiacim s globálnou pandémiou COVID-19, ktorá mala nepriaznivý vplyv na ekonomické a trhové podmienky v rokoch 2022 a 2021. COVID-19 spôsobil značnú volatilitu, neistotu a ekonomický rozvrät. V roku 2022 a 2021 nedošlo k žiadnemu významnému vplyvu COVID-19 na Spoločnosť. Spoločnosť bola schopná implementovať dostatočné opatrenia súvisiace s obmedzeniami a požiadavkami uloženými vládou Slovenskej republiky.

V roku 2022 a 2021 nedošlo k žiadnemu významnému vplyvu COVID-19 na Spoločnosť. Spoločnosť bola schopná implementovať dostatočné opatrenia súvisiace s obmedzeniami a požiadavkami uloženými vládou a bola schopná fungovať bez akýchkoľvek ďalších výpadkov a znižovaní výroby.

#### Vojna na Ukrajine

Vo februári 2022 Rusko napadlo Ukrajinu a v krajine pokračuje aktívny konflikt. Vojna na Ukrajine bude pravdepodobne naďalej spôsobovať rozvraty a nestabilitu v Rusku, na Ukrajine, ako aj na trhoch, na ktorých Spoločnosť pôsobí. Spoločnosť neustále monitoruje situáciu z hľadiska dopadov na Spoločnosť a jej dcérske spoločnosti.

V dôsledku invázie prijala Európska únia (EÚ) sankcie proti Rusku a ruským záujmom. Spoločnosť dodržiava všetky platné sankcie, ktoré ovplyvňujú jej podnikanie.

Spoločnosť nakupuje určité suroviny od dodávateľov, ktorý ich obstarávajú z Ruska, vrátane zemného plynu a železnej rudy. Ešte pred vypuknutím vojny si Spoločnosť začala budovať zásoby železnej rudy a uhlia, pričom ich obstarávala z alternatívnych zdrojov. Súčasné úrovne železnej rudy a uhlia postačujú na uspokojenie dopytu zákazníkov v blízkej budúcnosti.

Keďže EÚ zakázala nákupy uhlia od dodávateľov v Rusku, nové nákupy uhlia s pôvodom z Ruska sa zastavili. Spoločnosť si vytvorila dostatočné zásoby, aby uspokojila súčasný dopyt zákazníkov. Prebiehajú snahy o zabezpečenie alternatívnych zdrojov dodávok s cieľom pokračovať v uspokojovaní dopytu.

Ruské dodávky zemného plynu do Európy sa výrazne znížili ako reakcia na prijaté sankcie. Napriek tomu, Slovensko má zásoby zemného plynu a prístup k dodatočným dodávkam z krajín vrátane Nórska, Spojených štátov a Afriky. Spolu tieto zdroje postačujú na pokrytie očakávanej spotreby krajiny počas zimnej sezóny 2023, ktorá zahŕňa dopyt po zemnom plyne pre prevádzky Spoločnosti.

## U. S. Steel Košice, s.r.o.

### POZNÁMKY K INDIVIDUÁLNEJ ÚČTOVNEJ ZÁVIERKE K 31. DECEMBRU 2022

(Ak nie je uvedené inak, všetky sumy sú v tisícoch EUR)

Vedenie Spoločnosti zvažilo potenciálny vplyv tejto situácie na svoje aktivity a podnikanie a dospelo k záveru, že nemali významný vplyv na individuálnu účtovnú závierku za rok 2022 ani na predpoklad nepretržitého trvania Spoločnosti v roku 2023 a ďalej. Avšak nemožno vylúčiť, že v uvedenej situácii dôjde k ďalšiemu negatívnemu vývoju, ktorý následne môže mať výrazný negatívny vplyv na Spoločnosť, jej podnikanie, finančné podmienky, výsledky, peňažné toky a vyhladky všeobecne.

Spoločnosť neočakáva dopad na svoju schopnosť pokračovať naďalej vo svojej činnosti.

#### **Poznámka 28 Transakcie so spriaznenými stranami**

##### Transakcie so spriaznenými stranami

V nasledujúcej tabuľke sú vykázané hodnoty transakcií so spriaznenými stranami, ktoré boli zahrnuté do výsledku hospodárenia bežného obdobia v príslušnom roku a zostatky vyplývajúce z týchto transakcií, ktoré boli vykázané vo výkaze o finančnej situácii k 31. decembru príslušného účtovného roka:

Transakcia	Spriaznená strana	2022	2021
Poskytovanie služieb	United States Steel Corporation, primárna materská spoločnosť	17 471	14 505
	Dcérske spoločnosti pod kontrolou Spoločnosti	8 021	7 807
Predaj materiálu a vlastných výrobkov	United States Steel Corporation, primárna materská spoločnosť	-	814
	Dcérske spoločnosti pod kontrolou Spoločnosti	130 926	50 113
Predaj tovaru	Dcérske spoločnosti pod kontrolou Spoločnosti	240	76
Predaj majetku a nehmotného majetku	Dcérske spoločnosti pod kontrolou Spoločnosti	2 091	27
Ostatné výnosy	Dcérske spoločnosti pod kontrolou Spoločnosti	754	134
<b>Výnosy spolu</b>		<b>159 503</b>	<b>73 476</b>
Príjem služieb	United States Steel Corporation, primárna materská spoločnosť	12 844	2 500
	USS International Services, LLC, spoločnosť pod spoločnou kontrolou U. S. Steel	2 772	2 366
	Dcérske spoločnosti pod kontrolou Spoločnosti	10 287	16 928
Nákup strategických surovín	United States Steel Corporation, primárna materská spoločnosť	128 114	83 681
Nákup brám	USS International, Inc., spoločnosť pod spoločnou kontrolou U. S. Steel	13 324	-
Nákup ostatného materiálu, výrobkov a tovaru	Dcérske spoločnosti pod kontrolou Spoločnosti	648	11 442
Nákup energií	Dcérske spoločnosti pod kontrolou Spoločnosti	401 207	251 483
Náklady na predaj materiálu a vlastných výrobkov	United States Steel Corporation, primárna materská spoločnosť	5 217	941
	Dcérske spoločnosti pod kontrolou Spoločnosti	8 990	8 076
Ostatné náklady	Dcérske spoločnosti pod kontrolou Spoločnosti	1 461	10
Úrokové náklady	United States Steel Corporation, primárna materská spoločnosť	-	3 159
<b>Náklady spolu</b>		<b>584 864</b>	<b>380 586</b>



## U. S. Steel Košice, s.r.o.

### POZNÁMKY K INDIVIDUÁLNEJ ÚČTOVNEJ ZÁVIERKE K 31. DECEMBRU 2022

(Ak nie je uvedené inak, všetky sumy sú v tisícoch EUR)

Transakcia	Spriaznená strana	2022	2021
Pohľadávky	United States Steel Corporation, primárna materská spoločnosť	1 256	14 010
	USS International Services, LLC, spoločnosť pod spoločnou kontrolou U. S. Steel	40	56
	Dcérske spoločnosti pod kontrolou Spoločnosti	19 828	14 695
<b>Pohľadávky spolu</b>		<b>21 124</b>	<b>28 761</b>
Závazky	United States Steel Corporation, primárna materská spoločnosť	16 285	9 505
	USS International Services, LLC, spoločnosť pod spoločnou kontrolou U. S. Steel	948	647
	Dcérske spoločnosti pod kontrolou Spoločnosti	28 158	22 991
<b>Závazky spolu</b>		<b>45 391</b>	<b>33 143</b>
Prijaté pôžičky a úroky (Poznámka 15)	Dcérske spoločnosti pod kontrolou Spoločnosti	33 695	1 825
<b>Prijaté pôžičky a úroky</b>		<b>33 695</b>	<b>1 825</b>
Poskytnuté pôžičky	Dcérske spoločnosti pod kontrolou Spoločnosti	-	62 442
<b>Poskytnuté pôžičky</b>		<b>-</b>	<b>62 442</b>

V roku 2022 ani v roku 2021 nebol spoločníkovi U. S. Steel Global Holdings VI B.V. vyplatený podiel na zisku (Poznámka 14).

Všetky transakcie so spriaznenými stranami boli realizované na základe nezávislých trhových cien.

Dňa 23. decembra 2019 Spoločnosť podpísala úverovú zmluvu so spoločnosťou United States Steel Corporation vo výške 150 mil. USD. Platnosť tejto zmluvy končí 27. septembra 2023. Úrok na pôžičky v tomto úverovom rámci je 3 mesačný USD LIBOR plus ročná prirážka 2,9 %. K 31. decembru 2022 mala Spoločnosť k dispozícii 150 mil. USD z tejto úverovej zmluvy.

Transakcie s dcérskymi spoločnosťami U. S. Steel Košice, s.r.o. zahŕňajú nákup elektriny, pary, teplej vody a technických plynov a rôznych služieb poskytovaných pre U. S. Steel Košice, s.r.o.

Počas roka 2022 a 2021 Spoločnosť prijala a poskytla krátkodobé pôžičky v rámci stratégie vzájomného poskytovania pôžičiek v skupine.

#### Krátkodobé úvery prijaté Spoločnosťou (Poznámka 15):

Veriteľ	Zmluvná suma	Mena	Úroková sadzba	Dátum splatnosti	Transakcia	2022	2021
Ferroenergy s.r.o.	20 000 000	EUR	1M EURIBOR + 2,00% p.a.	1. januára 2023	Čerpanie	55 030	64 086
					Splátky	23 516	64 086
U. S. Steel Košice - Labortest s.r.o.	3 500 000	EUR	1M EURIBOR + 1,7% p.a.	1. januára 2023	Čerpanie	7 424	5 954
					Splátky	7 232	6 153
U. S. Steel Košice - SBS s.r.o.	2 700 000	EUR	1M EURIBOR + 1,7% p.a.	29. februára 2024	Čerpanie	2 111	1 880
					Splátky	2 048	1 903
Ostatné	Nie je aplikovateľné k 31. decembru 2022 – veriteľské spoločnosti boli zlikvidované, alebo predané				Čerpanie	-	21 442
<b>Spolu</b>					Čerpanie	64 565	93 362
					Splátky	32 796	101 924

#### Krátkodobé pôžičky poskytnuté Spoločnosťou:

Dížnik	Zmluvná suma	Mena	Úroková sadzba	Dátum splatnosti	Transakcia	2022	2021
Ferroenergy s.r.o.	80 000 000	EUR	1M EURIBOR + 2,00% p.a.	1. januára 2023	Čerpanie	63 455	124 715
					Splátky	125 779	69 246
U. S. Steel Košice - SBS s.r.o.	500 000	EUR	1M EURIBOR + 1,7% p.a.	29. februára 2024	Čerpanie	2 074	240
					Splátky	2 073	240
<b>Spolu</b>					Čerpanie	65 529	124 955
					Splátky	127 852	69 486

## U. S. Steel Košice, s.r.o.

### POZNÁMKY K INDIVIDUÁLNEJ ÚČTOVNEJ ZÁVIERKE K 31. DECEMBRU 2022

(Ak nie je uvedené inak, všetky sumy sú v tisícoch EUR)

Zmluvy o poskytovaní pôžičiek uzavreté medzi zanikajúcimi spoločnosťami Ferroenergy s.r.o., U. S. Steel Košice - Labortest, s.r.o. a nástupníckou spoločnosťou U. S. Steel Košice, s.r.o. zanikli ku dňu zlúčenia 1. januára 2023. Zlúčenie nemalo žiaden dopad na splatenie pôžičiek poskytnutých v rámci vzájomného poskytovania pôžičiek v skupine (cash pooling) vzhľadom na to, že poskytnuté a prijaté pôžičky medzi zlučovanými spoločnosťami boli pri zlúčení eliminované.

#### Odmeny konateľom spoločnosti a kľúčovým vedúcim zamestnancom

a) Slovenskí a zahraniční konatelia Spoločnosti neprijali od Spoločnosti žiadne peňažné alebo nepeňažné príjmy v rokoch 2022 a 2021 vyplývajúce z titulu vykonávania funkcie konateľov. Zahraniční konatelia Spoločnosti sú zamestnaní a odmeňovaní na základe ich zamestnaneckých zmlúv s USS International Services, LLC a ich odmeny sú zahrnuté v poplatkoch za manažérske služby poskytnuté Spoločnosti. Mzdové náklady a iné zamestnanecké požitky kľúčových vedúcich zamestnancov Spoločnosti, uvedené v nasledujúcej tabuľke, obsahujú aj odmeny slovenských konateľov:

	2022	2021
Mzdy a odmeny	14 698	16 129
Povinné sociálne a zdravotné poistenie do všetkých poistných fondov	4 352	4 460
<b>Spolu</b>	<b>19 050</b>	<b>20 589</b>

b) Hodnota akcií U. S. Steel poskytnutých výkonnému manažmentu Spoločnosti nie je významná pre účely tejto účtovnej závierky.

c) Spoločnosť neposkytla konateľom Spoločnosti žiadne úvery ani preddavky.

#### Poznámka 29 Finančné ukazovatele výkonnosti

Vedenie USSK je presvedčené, že EBITDA spolu s čistým ziskom / stratou, ziskom pred úrokmi a zdanením (EBIT) a ziskom pred zdanením (EBT) sú relevantnými indikátormi trendov týkajúcich sa finančnej výkonnosti Spoločnosti a činnosti generujúcej hotovosť. Tieto ukazovatele výkonnosti poskytujú manažmentu a investorom dodatočné informácie pre porovnanie prevádzkových výsledkov Spoločnosti s prevádzkovými výsledkami iných spoločností. Účelom týchto opatrení nie je vyhodnotiť pozíciu Spoločnosti v oblasti likvidity.

EBITDA sa určuje z čistého zisku / straty upraveného o dane z príjmu, čistý príjem / stratu z úrokov, výnosy z dividend a významné nepeňažné položky, ktoré neovplyvňujú činnosť generujúcu hotovosť. Úpravy zahŕňajú odpisy, amortizáciu, zníženie alebo zrušenie zníženia hodnoty majetku a nepeňažné úpravy zaúčtované v súlade s účtovnou politikou emisných kvót. Zisk pred úrokmi a zdanením (EBIT) je ukazovateľom ziskovosti Spoločnosti stanovený z EBITDA spätným pridaním odpisov, amortizácie a zníženia alebo zrušenia zníženia hodnoty majetku. Zisk pred zdanením (EBT) je ďalej spätne upravený pridaním čistých finančných výnosov / nákladov a výnosov z dividend.

Odsúhlasenie ukazovateľov EBITDA, EBIT a EBT je nasledovné:

	2022	2021
<b>Zisk ("+" / strata ("-") po zdanení</b>	<b>332 723</b>	648 298
Daň z príjmu	85 896	172 778
Úrokové a ostatné finančné náklady	1 954	6 162
Úrokové výnosy	- 562	- 329
Výnosy z dividend	- 230	- 5 467
Odpisy a amortizácia	74 942	78 296
Nepeňažná časť rezervy na CO <sub>2</sub> (Poznámka 16)	395 232	435 944
Rozpustenie výnosov budúcich období - emisné kvóty CO <sub>2</sub> (Poznámka 19)	- 514 004	- 415 863
<b>EBITDA</b>	<b>375 951</b>	<b>919 819</b>
Odpisy a amortizácia	- 74 942	- 78 296
<b>EBIT</b>	<b>301 009</b>	<b>841 523</b>
Úrokové a ostatné finančné náklady	- 1 954	- 6 162
Úrokové výnosy	562	329
Výnosy z dividend	230	5 467
<b>EBT</b>	<b>299 847</b>	<b>841 157</b>

## U. S. Steel Košice, s.r.o.

### POZNÁMKY K INDIVIDUÁLNEJ ÚČTOVNEJ ZÁVIERKE

K 31. DECEMBRU 2022

(Ak nie je uvedené inak, všetky sumy sú v tisícoch EUR)

Upravený EBITDA poskytuje dodatočné informácie vylúčením účinkov neopakovateľných upravujúcich položiek alebo jednorazových udalostí, ktoré môžu skresľovať základné trendy, napr. reštrukturalizácia a ostatné náklady, alebo výnosy / zisky alebo náklady / straty z akýchkoľvek položiek, ktoré sú neobvyklé vzhľadom na ich povahu, veľkosť alebo dopad alebo iných jednorazových položiek.

Odsúhlasenie upraveného ukazovateľa EBITDA je nasledovné:

	2022	2021
<b>EBITDA</b>	<b>375 951</b>	<b>919 819</b>
Reštrukturalizácia a ostatné náklady (Poznámka 17)	22 153	-
<b>Upravený EBITDA</b>	<b>398 104</b>	<b>919 819</b>

Hodnoty ukazovateľov EBITDA a upravený EBITDA sú odvodené z čistého zisku vykazaného na strane SF-8. Pokles EBITDA a upraveného EBITDA v roku 2022 v porovnaní s predchádzajúcim rokom bol spôsobený predovšetkým nižším objemom predaja, zvýšenými nákladmi na suroviny a energie a oslabením eura voči americkému doláru, ktoré bolo čiastočne kompenzované vyššími predajnými cenami.

#### Poznámka 30 Udalosti po vykazovanom období

Dňa 27. marca 2023 Spoločnosť uzavrela dodatok č. 10 k Bilaterálnej úverovej zmluve vo výške 20 miliónov EUR medzi Spoločnosťou a ING Bank N.V., na základe ktorého došlo k zvýšeniu existujúceho úverového rámca na 30 miliónov EUR.

Do Spoločnosti boli zlúčené dcérske spoločnosti Ferroenergy s.r.o. a U. S. Steel Košice - Labortest, s.r.o., pričom U. S. Steel Košice, s.r.o. sa stala právnym nástupcom oboch subjektov. Zlúčenie bolo schválené 23. novembra 2022 s účinnosťou zlúčenia od 1. januára 2023. Toto zlúčenie nemalo vplyv na sumy uvedené v individuálnej účtovnej závierke za rok končiaci sa 31. decembra 2022. Pre nasledujúce obdobie dopad zlúčenia týchto spoločností predstavuje zvýšenie hodnoty majetku U. S. Steel Košice, s.r.o. o pribl. 307 mil. EUR a zvýšenie hodnoty záväzkov o pribl. 201 mil. EUR.

Po 31. decembri 2022 nenastali žiadne iné významné udalosti, ktoré by bolo potrebné vykázať alebo zverejniť v účtovnej závierke za rok 2022.



# **U. S. Steel Košice, s.r.o.**

**Konsolidovaná účtovná závierka  
k 31. decembru 2022**

**zostavená podľa Medzinárodných štandardov  
pre finančné výkazníctvo  
platných v Európskej únii**

## Správa nezávislého audítora

Spoločníkovi a konateľom spoločnosti U. S. Steel Košice, s.r.o.:

### Náš názor

Podľa nášho názoru vyjadruje konsolidovaná účtovná závierka objektívne vo všetkých významných súvislostiach konsolidovanú finančnú situáciu spoločnosti U. S. Steel Košice, s.r.o. (ďalej len „Spoločnosť“) a jej dcérskych spoločností (ďalej spoločne uvádzaných ako „Skupina“) k 31. decembru 2022, konsolidovaný výsledok hospodárenia Skupiny a konsolidované peňažné toky za rok, ktorý sa k uvedenému dátumu skončil, v súlade s Medzinárodnými štandardmi pre finančné výkazníctvo platnými v Európskej únii.

### Čo sme auditovali

Konsolidovaná účtovná závierka Skupiny obsahuje:

- konsolidovaný výkaz o finančnej situácii k 31. decembru 2022,
- konsolidovaný výkaz ziskov a strát a ostatného súhrnného výsledku za rok, ktorý sa k uvedenému dátumu skončil,
- konsolidovaný výkaz zmien vlastného imania za rok, ktorý sa k uvedenému dátumu skončil,
- konsolidovaný výkaz peňažných tokov za rok, ktorý sa k uvedenému dátumu skončil a
- poznámky ku konsolidovanej účtovnej závierke, ktoré obsahujú významné účtovné zásady a účtovné metódy a ďalšie vysvetľujúce informácie.

### Východisko pre náš názor

Náš audit sme uskutočnili v súlade s Medzinárodnými audítorskými štandardmi. Naša zodpovednosť vyplývajúca z týchto štandardov je ďalej opísaná v časti našej správy **Zodpovednosť audítora za audit konsolidovanej účtovnej závierky**.

Sme presvedčení, že auditorské dôkazy, ktoré sme získali, sú dostatočným a vhodným východiskom pre náš názor.

### Nezávislosť

Od Skupiny sme nezávislí v zmysle Medzinárodného etického kódexu pre účtovných odborníkov (vrátane Medzinárodných štandardov nezávislosti), ktorý vydala Rada pre medzinárodné etické štandardy účtovníkov (ďalej „Kódex IESBA“), ako aj v zmysle ustanovení zákona č. 423/2015 o štatutárnom audite a o zmene a doplnení zákona č. 431/2002 Z. z. o účtovníctve v znení neskorších predpisov (ďalej „Zákon o štatutárnom audite“) týkajúcich sa etiky, ktoré sa vzťahujú na náš audit konsolidovanej účtovnej závierky v Slovenskej republike. Splnili sme aj ostatné povinnosti týkajúce sa etiky, ktoré na nás kladie Zákon o štatutárnom audite a Kódex IESBA.

### Správa k ostatným informáciám vrátane výročnej správy

Štatutárny orgán je zodpovedný za ostatné informácie. Ostatné informácie pozostávajú z výročnej správy (ale neobsahujú konsolidovanú a individuálnu účtovnú závierku a naše správy audítora k nim).

Náš názor na konsolidovanú účtovnú závierku sa nevzťahuje na ostatné informácie.

V súvislosti s našim auditom konsolidovanej účtovnej závierky je našou zodpovednosťou prečítať si ostatné informácie, ktoré sú definované vyššie a pritom zvážiť, či sú tieto ostatné informácie významne nekonzistentné s konsolidovanou účtovnou závierkou alebo s našimi poznatkami získanými počas auditu, alebo či máme iný dôvod sa domnievať, že sú významne nesprávne.

Pokiaľ ide o výročnú správu, posúdili sme, či obsahuje zverejnenia, ktoré vyžaduje zákon č. 431/2002 Z.z. o účtovníctve v znení neskorších predpisov (ďalej len „Zákon o účtovníctve“).

Na základe prác vykonaných počas nášho auditu sme dospeli k názoru, že:

- informácie uvedené vo výročnej správe za rok, za ktorý je konsolidovaná účtovná závierka pripravená, sú v súlade s konsolidovanou účtovnou závierkou a že
- výročná správa bola vypracovaná v súlade so Zákonom o účtovníctve.

Navyše na základe našich poznatkov o Skupine a situácii v nej, ktoré sme počas auditu získali, sme povinní uviesť, či sme zistili významné nesprávnosti vo výročnej správe. V tejto súvislosti neexistujú zistenia, ktoré by sme mali uviesť.

### Zodpovednosť štatutárneho orgánu a osôb poverených správou a riadením za konsolidovanú účtovnú závierku

Štatutárny orgán je zodpovedný za zostavenie a objektívnu prezentáciu tejto konsolidovanej účtovnej závierky v súlade s Medzinárodnými štandardmi pre finančné výkazníctvo platnými v Európskej únii a za internú kontrolu, ktorú štatutárny orgán považuje za potrebnú pre zostavenie konsolidovanej účtovnej závierky, ktorá neobsahuje významné nesprávnosti, či už v dôsledku podvodu alebo chyby.

Pri zostavovaní konsolidovanej účtovnej závierky je štatutárny orgán zodpovedný za posúdenie toho, či je Skupina schopná nepretržite pokračovať vo svojej činnosti, za zverejnenie prípadných okolností súvisiacich s pokračovaním Skupiny v činnosti, ako aj za zostavenie konsolidovanej účtovnej závierky za použitia predpokladu pokračovania v činnosti v dohľadnej dobe, ibaže by štatutárny orgán buď mal zámer Skupinu zlikvidovať alebo ukončiť jej činnosť, alebo tak bude musieť urobiť, pretože realisticky inú možnosť nemá.

Osoby poverené správou a riadením sú zodpovedné za dohľadanie nad procesmi finančného výkazníctva Skupiny.

### Zodpovednosť audítora za audit konsolidovanej účtovnej závierky

Naším cieľom je získať primerané uistenie o tom, či konsolidovaná účtovná závierka ako celok neobsahuje významné nesprávnosti, či už v dôsledku podvodu alebo chyby, a vydať správu audítora, ktorá bude obsahovať náš názor. Primerané uistenie je uistenie vysokého stupňa, ale nie je zárukou toho, že audit vykonaný podľa Medzinárodných audítorských štandardov vždy odhalí významné nesprávnosti, ak také existujú. Nesprávnosti môžu vzniknúť v dôsledku podvodu alebo chyby a za významné sa považujú vtedy, ak by sa dalo odôvodnene očakávať, že jednotlivito alebo v úhrne by mohli ovplyvniť ekonomické rozhodnutia používateľov, uskutočnené na základe konsolidovanej účtovnej závierky.

Počas celého priebehu auditu uplatňujeme odborný úsudok a zachovávame profesionálny skepticizmus ako súčasť auditu podľa Medzinárodných audítorských štandardov. Okrem toho:

- Identifikujeme a posudzujeme riziká výskytu významných nesprávností v konsolidovanej účtovnej závierke, či už v dôsledku podvodu alebo chyby, navrhujeme a uskutočňujeme auditorské postupy, ktoré reagujú na tieto riziká, a získavame auditorské dôkazy, ktoré sú dostatočné a vhodné na to, aby tvorili východisko pre náš názor. Riziko neodhalenia významnej nesprávnosti, ktorá je výsledkom podvodu, je vyššie než v prípade nesprávnosti spôsobenej chybou, pretože podvod môže znamenať tajnú dohodu, falšovanie, úmyselné opomenutie, nepravdivé vyhlásenie alebo obídenie internej kontroly.



- Oboznamujeme sa s internými kontrolami relevantnými pre audit, aby sme mohli navrhnúť auditorské postupy, ktoré sú za daných okolností vhodné, ale nie za účelom vyjadrenia názoru na efektívnosť interných kontrol Skupiny.
- Hodnotíme vhodnosť použitých účtovných zásad a účtovných metód a primeranosť účtovných odhadov a s nimi súvisiacich zverejnených informácií zo strany štatutárneho orgánu.
- Vyhodnocujeme, či štatutárny orgán v účtovníctve vhodne používa predpoklad nepretržitého pokračovania v činnosti a na základe získaných auditorských dôkazov aj to, či existuje významná neistota v súvislosti s udalosťami alebo okolnosťami, ktoré by mohli významne spochybniť schopnosť Skupiny nepretržite pokračovať v činnosti. Ak dospejeme k záveru, že takáto významná neistota existuje, sme povinní upozorniť v našej správe audítora na súvisiace informácie uvedené v konsolidovanej účtovnej závierke alebo, ak sú tieto informácie nedostatočné, sme povinní modifikovať náš názor. Naše závery vychádzajú z auditorských dôkazov získaných do dátumu vydania správy audítora. Budúce udalosti alebo okolnosti však môžu spôsobiť, že Skupina prestane pokračovať v nepretržitej činnosti.
- Hodnotíme celkovú prezentáciu, štruktúru a obsah konsolidovanej účtovnej závierky, vrátane informácií v nej uvedených, ako aj to, či konsolidovaná účtovná závierka zachytáva uskutočnené transakcie a udalosti spôsobom, ktorý vedie k ich vernému zobrazeniu.
- Získavame dostatočné a vhodné auditorské dôkazy ohľadne finančných informácií účtovných jednotiek a obchodných aktivít v rámci Skupiny, aby sme vyjadrili názor na konsolidovanú účtovnú závierku. Sme zodpovední za usmernenie, riadenie a výkon auditu Skupiny. Správa audítora je výhradne našou zodpovednosťou.

So štatutárnym orgánom komunikujeme okrem iných záležitostí plánovaný rozsah a časový harmonogram auditu a významné zistenia z auditu, vrátane významných nedostatkov v interných kontrolách, ktoré identifikujeme počas nášho auditu.



PricewaterhouseCoopers Slovensko, s.r.o.  
Licencia SKAU č. 161


3. apríla 2023  
Bratislava, Slovenská republika




Ing. Martin Čelinák, FCCA  
Licencia UDVA č. 1250

Konsolidovaná účtovná závierka k 31. decembru 2022 bola zostavená podľa Medzinárodných štandardov pre finančné výkazníctvo platných v Európskej únii dňa 29. marca 2023, a bude predložená na schválenie valnému zhromaždeniu U. S. Steel Košice, s.r.o. (ďalej ako „Spoločnosť“ alebo „USSK“). Po zverejnení konsolidovanej účtovnej závierky ani spoločník ani konatelia Spoločnosti nemajú právomoc na zmenu údajov zverejnených v účtovnej závierke.


Košice, 29. marca 2023




James Edward Bruno  
Prezident  
(konateľ Spoločnosti)



Ing. Adam Dudič, FCCA  
Generálny manažér pre všeobecné účtovníctvo a dane  
(zodpovedný za vedenie účtovníctva)



Ing. Silvia Gaálová, FCCA  
Viceprezidentka pre financovanie  
(konateľka Spoločnosti)



Ing. Matúš Harakaľ, PhD.  
Riaditeľ pre účtovné služby a finančné výkazníctvo  
(zodpovedný za zostavenie účtovnej závierky)

## Obsah

KONSOLIDOVANÝ VÝKAZ O FINANČNEJ SITUÁCII .....	CF-7
KONSOLIDOVANÝ VÝKAZ KOMPLEXNÉHO VÝSLEDKU .....	CF-8
KONSOLIDOVANÝ VÝKAZ ZMIEN VLASTNÉHO IMANIA .....	CF-9
KONSOLIDOVANÝ VÝKAZ O PEŇAŽNÝCH TOKOCH .....	CF-10
POZNÁMKY KU KONSOLIDOVANEJ ÚČTOVNEJ ZÁVIERKE .....	CF-11 – CF-64

(Ak nie je uvedené inak, všetky sumy sú v tisícoch EUR)

## KONSOLIDOVANÝ VÝKAZ O FINANČNEJ SITUÁCII

	Pozn.	31. decembra 2022	31. decembra 2021
<b>AKTÍVA</b>			
<b>Neobežný majetok</b>			
Nehnutelnosti, stroje a zariadenia	5	901 249	908 331
Investičný nehnuteľný majetok	6	3 642	2 515
Nehmotný majetok	7	686 162	812 343
Nekótované finančné nástroje	26	111	259
Dlhodobé pohľadávky	11	8 622	7 630
<b>Neobežný majetok spolu</b>		<b>1 599 786</b>	<b>1 731 078</b>
<b>Obežný majetok</b>			
Zásoby	10	761 813	672 433
Pohľadávky z obchodného styku a ostatné pohľadávky	11	350 611	507 107
Derivátové finančné nástroje	12	11 224	13 459
Peňažné prostriedky s obmedzeným použitím		455	379
Náklady budúcich období		2 512	1 898
Peniaze a peňažné ekvivalenty	13	378 694	289 556
<b>Obežný majetok spolu</b>		<b>1 505 309</b>	<b>1 484 832</b>
<b>AKTÍVA SPOLU</b>		<b>3 105 095</b>	<b>3 215 910</b>
<b>VLASTNÉ IMANIE A ZÁVÄZKY</b>			
<b>Vlastné imanie</b>			
Základné imanie	14	839 357	839 357
Zákonný rezervný fond	14	75 794	43 890
Ostatné rezervy	14	24 593	158 253
Nerozdelený zisk ("+") / akumulovaná strata ("-")		958 827	551 805
<b>Vlastné imanie spolu</b>		<b>1 898 571</b>	<b>1 593 305</b>
<b>Závazky</b>			
<b>Dlhodobé záväzky</b>			
Dlhodobé rezervy na záväzky	16	8 056	11 773
Dlhodobé výnosy budúcich období – environmentálne projekty	5	65 771	70 447
Dlhodobé záväzky zo zamestnaneckých požitkov	17	21 996	32 984
Odložená daň z príjmov - záväzok	9	37 768	28 839
Dlhodobé záväzky z obchodného styku a ostatné záväzky	18	7 353	9 743
<b>Dlhodobé záväzky spolu</b>		<b>140 944</b>	<b>153 786</b>
<b>Krátkodobé záväzky</b>			
Záväzky z obchodného styku a ostatné záväzky	18	420 019	597 127
Splatná daň z príjmov - záväzok		41 343	152 713
Derivátové finančné nástroje	12	5 186	85
Krátkodobá rezerva na emisné kvóty CO	16	591 048	717 337
Krátkodobé rezervy na záväzky	16	2 505	501
Krátkodobé záväzky zo zamestnaneckých požitkov	17	5 479	1 056
<b>Krátkodobé záväzky spolu</b>		<b>1 065 580</b>	<b>1 468 819</b>
<b>VLASTNÉ IMANIE A ZÁVÄZKY SPOLU</b>		<b>3 105 095</b>	<b>3 215 910</b>



**U. S. Steel Košice, s.r.o.**
**KONSOLIDOVANÁ ÚČTOVNÁ ZÁVIERKA  
K 31. DECEMBRU 2022**

(Ak nie je uvedené inak, všetky sumy sú v tisícoch EUR)

**KONSOLIDOVANÝ VÝKAZ KOMPLEXNÉHO VÝSLEDKU**

	Pozn.	2022	2021
Výnosy zo zmlúv so zákazníkmi	19	3 902 831	3 554 348
Ostatné príjmy	19	594 825	449 685
Spotreba materiálov a energií	20	-2 718 101	-1 833 071
Mzdové náklady a iné zamestnanecké požitky	21	- 383 780	- 363 294
Odpisy a amortizácia	5, 6, 7	- 85 199	- 89 168
Náklady na opravy a údržbu		- 97 012	- 75 717
Prepravné služby		- 91 876	- 91 160
Poradenské služby		- 10 350	- 11 762
Strata ("–") / zisk ("+") z kurzových rozdielov		- 8 437	- 13 804
Tvorba rezervy na emisné kvóty CO <sub>2</sub>	16	- 591 376	- 717 337
Ostatné prevádzkové náklady	22	- 124 752	- 113 412
<b>Zisk ("+" ) / strata ("–") z prevádzkovej činnosti</b>		<b>386 773</b>	<b>695 308</b>
Úrokové výnosy		128	31
Úrokové náklady		- 1 708	- 5 807
<b>Zisk ("+" ) / strata ("–") pred zdanením</b>		<b>385 193</b>	<b>689 532</b>
Daň z príjmu	23	- 78 561	- 172 197
<b>Zisk ("+" ) / strata ("–") po zdanení</b>		<b>306 632</b>	<b>517 335</b>
- z toho pripadajúci na: Vlastníkov podielov Spoločnosti		306 632	517 335
<b>Položky, ktoré nebudú reklasifikované do výkazu ziskov a strát</b>			
Precenenie záväzkov súvisiacich so zamestnaneckými požitkami	23	7 289	3 630
Precenenie nehmotného majetku	7, 23	- 2 051	136 426
<b>Položky, ktoré budú následne reklasifikované do výkazu ziskov a strát</b>			
Kurzové rozdiely	23	-	- 24
Zmeny v reálnej hodnote derivátových zabezpečovacích nástrojov	23	- 6 087	21 869
<b>Ostatný komplexný výsledok bez dane</b>		<b>- 849</b>	<b>161 901</b>
<b>Komplexný výsledok spolu</b>		<b>305 783</b>	<b>679 236</b>
Komplexný výsledok spolu pripadajúci na:			
- Vlastníkov podielov Spoločnosti		305 783	679 236
<b>KOMPLEXNÝ VÝSLEDOK SPOLU</b>		<b>305 783</b>	<b>679 236</b>

Sprievodné poznámky na stranách CF-11 až CF-65 sú neoddeliteľnou súčasťou tejto konsolidovanej účtovnej závierky.

CF-8

**U. S. Steel Košice, s.r.o.**
**KONSOLIDOVANÁ ÚČTOVNÁ ZÁVIERKA  
K 31. DECEMBRU 2022**

(Ak nie je uvedené inak, všetky sumy sú v tisícoch EUR)

**KONSOLIDOVANÝ VÝKAZ ZMIEN VLASTNÉHO IMANIA**

	Pripadajúce vlastníkom materskej Spoločnosti				
	Základné imanie	Zákonný rezervný fond	Ostatné rezervy	Nerozdelený zisk / neuhradená strata minulých období	Spolu
<b>Stav k 1. januáru 2021</b>	<b>839 357</b>	<b>72 004</b>	<b>55 992</b>	<b>- 52 246</b>	<b>915 107</b>
Zisk za rok 2021	-	-	-	517 335	517 335
Ostatný komplexný výsledok	-	-	158 271	3 630	161 901
<b>Komplexný výsledok spolu za rok</b>	<b>-</b>	<b>-</b>	<b>158 271</b>	<b>520 965</b>	<b>679 236</b>
<u>Úpravy:</u>					
Rozpustenie rezervy z precenenia – emisné kvóty CO <sub>2</sub>	-	-	- 56 010	56 010	-
<b>Úpravy spolu</b>	<b>-</b>	<b>-</b>	<b>- 56 010</b>	<b>56 010</b>	<b>-</b>
<u>Transakcie s vlastníkami:</u>					
Pridel do sociálneho fondu	-	-	-	4	4
Vysporiadanie straty	-	- 27 085	-	27 085	-
Pridel do zákonného rezervného fondu	-	13	-	- 13	-
Odúčtovanie rezervného fondu	-	- 1 042	-	-	- 1 042
<b>Transakcie s vlastníkami spolu</b>	<b>-</b>	<b>- 28 114</b>	<b>-</b>	<b>27 076</b>	<b>- 1 038</b>
<b>Stav k 31. decembru 2021</b>	<b>839 357</b>	<b>43 890</b>	<b>158 253</b>	<b>551 805</b>	<b>1 593 305</b>
<b>Pripadajúce vlastníkom materskej Spoločnosti</b>					
	Základné imanie	Zákonný rezervný fond	Ostatné rezervy	Nerozdelený zisk / neuhradená strata minulých období	Spolu
<b>Stav k 1. januáru 2022</b>	<b>839 357</b>	<b>43 890</b>	<b>158 253</b>	<b>551 805</b>	<b>1 593 305</b>
Zisk za rok 2022	-	-	-	306 632	306 632
Ostatný komplexný výsledok	-	-	- 8 138	7 289	- 849
<b>Komplexný výsledok spolu za rok</b>	<b>-</b>	<b>-</b>	<b>- 8 138</b>	<b>313 921</b>	<b>305 783</b>
<u>Úpravy:</u>					
Rozpustenie rezervy z precenenia – emisné kvóty CO <sub>2</sub>	-	-	- 125 522	125 522	-
<b>Úpravy spolu</b>	<b>-</b>	<b>-</b>	<b>- 125 522</b>	<b>125 522</b>	<b>-</b>
<u>Transakcie s vlastníkami:</u>					
Pridel do zákonného rezervného fondu	-	32 421	-	- 32 421	-
Odúčtovanie rezervného fondu	-	- 517	-	-	- 517
<b>Transakcie s vlastníkami spolu</b>	<b>-</b>	<b>31 904</b>	<b>-</b>	<b>- 32 421</b>	<b>- 517</b>
<b>Stav k 31. decembru 2022</b>	<b>839 357</b>	<b>75 794</b>	<b>24 593</b>	<b>958 827</b>	<b>1 898 571</b>

Sprievodné poznámky na stranách CF-11 až CF-65 sú neoddeliteľnou súčasťou tejto konsolidovanej účtovnej závierky.

CF-9

**U. S. Steel Košice, s.r.o.****KONSOLIDOVANÁ ÚČTOVNÁ ZÁVIERKA  
K 31. DECEMBRU 2022**

(Ak nie je uvedené inak, všetky sumy sú v tisícoch EUR)

**KONSOLIDOVANÝ VÝKAZ O PEŇAŽNÝCH TOKOCH**

	Pozn.	Spolu	
		2022	2021
<b>Zisk ("+" ) / strata ("-") pred zdanením</b>		<b>385 193</b>	<b>689 532</b>
<b>Upravený o nepeňažné transakcie</b>			
Odpisy nehnuteľností, strojov a zariadení a investičného nehnuteľného majetku	5, 6	75 798	80 516
Odpisy majetku s právom na užívanie	5	7 238	6 368
Odpisy nehmotného majetku	7	2 163	2 284
Amortizácia výnosov budúcich období z emisných kvót CO <sub>2</sub>	7, 19, 29	- 514 685	- 416 591
Amortizácia výnosov budúcich období – environmentálne projekty	5, 19	- 4 675	- 4 695
Tvorba rezervy na vypustené emisie CO <sub>2</sub>	16	591 048	717 337
Zisk ("+" ) / strata ("-") z predaja obchodnej jednotky	8, 22	- 1 302	7 496
Zisk ("+" ) / strata ("-") z vyradenia nehnuteľností, strojov a zariadení, nehmotného majetku a investičného nehnuteľného majetku	19, 22	- 1 009	- 352
Zisk zo zmien v reálnej hodnote derivátových finančných nástrojov	19	- 34 485	- 1 467
Úrokové výnosy		- 128	- 31
Úrokové náklady		1 708	5 807
Kurzové zisky	15	-	7 220
Zmena pohľadávok zo skládky odpadov	11	- 992	- 526
<b>Zmeny v pracovnom kapitáli</b>			
Zvýšenie ("+" ) / zníženie ("-") stavu zásob	10	- 89 380	- 299 365
Zvýšenie ("+" ) / zníženie ("-") stavu pohľadávok z obchodnej činnosti a ostatných pohľadávok a ostatného obežného majetku	11	155 511	- 235 339
Zvýšenie ("+" ) / zníženie ("-") stavu záväzkov z obchodnej činnosti a ostatných záväzkov a ostatných krátkodobých pasív	18	- 197 491	190 505
<b>Peňažné toky z prevádzkových činností</b>		<b>374 512</b>	<b>748 699</b>
Zaplatené úroky		- 1 470	- 8 405
Zaplatená ("+" ) / prijatá ("-") daň z príjmov		- 180 544	- 246
Lízingové splátky nezahnuté v záväzkoch z lízingu	5, 22	- 1 191	- 950
Čisté príjmy z derivátových finančných nástrojov		34 484	1 467
<b>Čisté peňažné toky z prevádzkových činností</b>		<b>225 791</b>	<b>740 565</b>
<b>Peňažné toky z investičných činností</b>			
Výdavky na nákup nehnuteľností, strojov a zariadení	5	- 49 945	- 24 999
Príjmy z predaja nehnuteľností, strojov a zariadení		1 779	294
Výdavky na nákup nehmotného majetku	7	- 81 794	- 209 998
Príjmy z predaja nekótovaných finančných nástrojov		933	-
Čistá zmena peňažných prostriedkov s obmedzeným použitím		- 74	154
Prijaté úroky		128	31
<b>Čisté peňažné toky z investičných činností</b>		<b>- 128 973</b>	<b>- 234 518</b>
<b>Peňažné toky z finančných činností</b>			
Výdavky na splácanie pôžičiek	15, 25, 28	-	- 429 459
Výdavky na splácanie záväzkov z lízingu	5, 15	- 7 680	- 6 749
<b>Čisté peňažné toky z finančných aktivít</b>		<b>- 7 680</b>	<b>- 436 208</b>
<b>Čisté zvýšenie peňazí a peňažných ekvivalentov</b>		<b>89 138</b>	<b>69 839</b>
Peniaze a peňažné ekvivalenty na začiatku obdobia	13, 26	289 556	219 717
<b>Peniaze a peňažné ekvivalenty na konci obdobia</b>	13, 26	<b>378 694</b>	<b>289 556</b>

**U. S. Steel Košice, s.r.o.****POZNÁMKY KU KONSOLIDOVANEJ ÚČTOVNEJ ZÁVIERKE  
K 31. DECEMBRU 2022**

(Ak nie je uvedené inak, všetky sumy sú v tisícoch EUR)

**Poznámka 1 Základné informácie**

Spoločnosť U. S. Steel Košice, s.r.o. bola založená ako spoločnosť s ručením obmedzeným 7. júna 2000 a 20. júna 2000 bola zapísaná do Obchodného registra Okresného súdu Košice I, oddiel: Sro, vložka č. 11711/V.

Sídlo Spoločnosti je:

Vstupný areál U. S. Steel  
Košice  
044 54

Slovenská republika  
Identifikačné číslo: 36 199 222

Hospodárske činnosti Skupiny

Hlavnou činnosťou Spoločnosti a jej dcérskych spoločností (ďalej len „Skupina“) je výroba a predaj výrobkov z ocele (Poznámka 19).

Ručenie v iných účtovných jednotkách

Skupina nie je neobmedzene ručiacim spoločníkom v iných spoločnostiach.

Priemerný počet zamestnancov

Priemerný počet zamestnancov Skupiny je uvedený v Poznámke 21.

Vedenie Skupiny

Konatelia Spoločnosti k 31. decembru 2022 boli nasledovní:

James Edward Bruno	Prezident
Ing. Silvia Gaálová, FCCA	Viceprezident pre financovanie
Ing. Marcel Novosad	Viceprezident pre výrobu
Ing. Július Lang	Viceprezident pre predaj a technický servis zákazníkom
JUDr. Elena Petrášková, LL.M	Viceprezident pre energie a generálny právny zástupca
RNDr. Miroslav Kiraľvarga, MBA	Viceprezident pre vonkajšie vzťahy, riadenie a rozvoj podnikania
David Earle Hathaway	Viceprezident pre inžinierske činnosti a inovácie
Karl George Kocsis	Viceprezident pre ľudské zdroje a transformáciu

Odmeny konateľom Spoločnosti sú zverejnené v Poznámke 28.

U. S. Steel Košice, s.r.o. zriadila s účinnosťou od 2. júna 2022 Dozornú radu, ktorá zároveň vykonáva činnosti výboru pre audit v zmysle zákona č. 423/2015 Z. z. o štatutárnom audite v platnom znení. Za členov Dozornej rady boli zvolení Duane Douglas Holloway (predseda), Manpreet Singh Grewal a Mgr. Eva Durzóová.

Spoločník Spoločnosti

K 31. decembru 2022 a 2021 bola spoločnosť U. S. Steel Global Holdings VI B.V., Basisweg 10, 1043 AP, Amsterdam, Holandské kráľovstvo jediným spoločníkom Spoločnosti. Spoločník vlastní 100 %-ný podiel na základnom imaní Spoločnosti, ktorý predstavuje 100 %-ný podiel na hlasovacích právach.

Konsolidovanú účtovnú závierku Skupiny zostavenú podľa Medzinárodných štandardov pre finančné výkazníctvo („IFRS“) platných v Európskej únii („EÚ“) za predchádzajúce účtovné obdobie schválilo valné zhromaždenie dňa 21. apríla 2022.

Konsolidovaný celok

Konsolidovaná účtovná závierka Skupiny je zostavená podľa IFRS platných v EÚ pre U. S. Steel Košice, s.r.o. a jej kontrolované dcérske spoločnosti.

Skupina zverejňuje a ukladá účtovné závierky, výročné správy a správy audítora v súlade so zákonom č. 431/2002 Z. z. o účtovníctve v platnom znení. Účtovnú závierku Skupina zverejňuje aj na svojom webovom sídle [www.usste.sk](http://www.usste.sk).

Skupina je zahrnutá do konsolidovanej účtovnej závierky hlavnej kontrolujúcej spoločnosti – United States Steel Corporation, 600 Grant Street, Pittsburgh, Pennsylvania, USA. Konsolidovanú účtovnú závierku konsolidovanej skupiny zostavuje spoločnosť United States Steel Corporation („U. S. Steel“) podľa platných účtovných zásad všeobecne uznávaných v USA („US GAAP“) a je k dispozícii v sídle tejto spoločnosti a na internetovej stránke [www.ussteel.com](http://www.ussteel.com).



## U. S. Steel Košice, s.r.o.

### POZNÁMKY KU KONSOLIDOVANEJ ÚČTOVNEJ ZÁVIERKE

K 31. DECEMBRU 2022

(Ak nie je uvedené inak, všetky sumy sú v tisícoch EUR)

#### Poznámka 2 Významné účtovné politiky

Hlavné účtovné politiky použité pri zostavení tejto konsolidovanej účtovnej závierky (ďalej len „konsolidovaná účtovná závierka“) sú popísané nižšie.

##### 2.1 Vyhlásenie o zhode

Táto konsolidovaná účtovná závierka bola zostavená v súlade s IFRS platnými v EÚ, vydanými k 31. decembru 2022 a účinnými pre ročné obdobia končiace sa k uvedenému dátumu.

##### 2.2 Východiská pre zostavenie účtovnej závierky

Podľa zákona o účtovníctve platného v Slovenskej republike má Spoločnosť povinnosť zostaviť konsolidovanú účtovnú závierku k 31. decembru 2022 v súlade s IFRS platnými v EÚ.

Táto konsolidovaná účtovná závierka bola zostavená podľa princípu historických cien, s výnimkou precenenia dlhodobého nehmotného majetku predstavujúceho emisné kvóty oxidu uhličitého a precenenia finančného majetku a finančných záväzkov v reálnej hodnote cez výsledok hospodárenia bežného obdobia alebo určeného ako zabezpečovací nástroj.

Táto konsolidovaná účtovná závierka bola zostavená za predpokladu nepretržitého trvania činnosti Skupiny.

Zostavenie konsolidovanej účtovnej závierky v súlade s IFRS platnými v EÚ vyžaduje od manažmentu urobiť úsudky, odhady a predpoklady v procese aplikácie účtovných zásad Skupiny, ktoré ovplyvňujú vykázané sumy majetku a záväzkov, zverejnenia podmienených aktív a pasív ku koncu vykazovaného obdobia a vykázaných súm výnosov a nákladov počas roka. Skutočné výsledky sa môžu odlišovať od týchto odhadov. Oblasť, ktoré vyžadujú vyšší stupeň úsudku alebo komplexnosti, prípadne oblastí, v ktorých predpoklady a odhady významne ovplyvňujú konsolidovanú účtovnú závierku, sú uvedené v Poznámke 3.

##### 2.3 Zmeny v účtovných politikách

Skupina zmenila svoju účtovnú politiku v súvislosti s účtovaním zabezpečenia a prijala účtovanie zabezpečenia podľa IFRS 9 s účinnosťou od 1. januára 2022. Porovnateľné údaje sa nemusia upravovať a sú začlenené v súlade s IAS 39. Skupina prijala požiadavky na účtovanie zabezpečenia podľa IFRS 9, ktoré sa viac zhodujú so zásadami riadenia rizík spoločnosti U. S. Steel, a rozhodla sa uplatniť účtovanie zabezpečenia prospektívne na niektoré zo svojich aktivít riadenia rizika komoditných cien, na ktoré nebolo možné uplatniť účtovanie zabezpečenia podľa IAS 39. Pri prechode na IFRS 9 dospela k záveru, že všetky zabezpečovacie vzťahy podľa IAS 39 spĺňajú kritériá zabezpečovacích vzťahov podľa IFRS 9.

Ostatné účtovné politiky sa uplatňovali konzistentne vo všetkých prezentovaných obdobiach.

##### 2.4 Prepočet cudzej meny

###### Funkčná mena a mena prezentácie

Položky zahrnuté v tejto konsolidovanej účtovnej závierke sú ocenené v mene euro („EUR“), ktorá bola stanovená ako mena primárneho ekonomického prostredia, v ktorom spoločnosti Skupiny pôsobia („funkčná mena“). Táto konsolidovaná účtovná závierka je prezentovaná v eurách, ktoré je funkčnou menou všetkých spoločností Skupiny, zaokrúhlených na tisíce, ak nie je uvedené inak.

###### Transakcie a zostatky

Účtovné knihy a záznamy sú vedené vo funkčnej mene euro. Transakcie v menách iných ako je euro sa prepočítavajú na euro výmenným kurzom platným k dátumu transakcií. Kurzové zisky a straty vyplývajúce zo zúčtovania transakcií v menách iných ako je euro a z prepočtu peňažného majetku a záväzkov vyjadrených v menách iných ako je euro výmenným kurzom platným ku koncu roka sú zahrnuté do výsledku hospodárenia bežného obdobia.

##### 2.5 Princípy konsolidácie

###### Dcérske spoločnosti

Konsolidovanú účtovnú závierku Skupiny tvoria účtovné závierky U. S. Steel Košice, s.r.o. a spoločností, v ktorých má kontrolu (Poznámka 8), t.j. Spoločnosť (i) je oprávnená riadiť príslušné aktivity dcérskych spoločností, ktoré vo významnej miere ovplyvňujú jej hospodársky výsledok, (ii) je vystavená variabilným výnosom alebo má práva na variabilné výnosy na základe jej angažovanosti a (iii) má schopnosť ovplyvňovať tieto výnosy uplatňovaním svojho vplyvu nad dcérskou spoločnosťou. Dcérske spoločnosti sú konsolidované od dátumu prechodu kontroly na Skupinu (deň akvizície) a dekonsolidované ku dňu ukončenia kontroly.

## U. S. Steel Košice, s.r.o.

### POZNÁMKY KU KONSOLIDOVANEJ ÚČTOVNEJ ZÁVIERKE

K 31. DECEMBRU 2022

(Ak nie je uvedené inak, všetky sumy sú v tisícoch EUR)

Transakcie v rámci konsolidovaného celku, zostatky a nerealizované zisky z transakcií medzi spoločnosťami Skupiny sú eliminované. Nerealizované straty sú tiež eliminované, ale považujú sa za indikátor zníženia hodnoty prevádzaného majetku. V prípade potreby boli účtovné politiky pre dcérske spoločnosti pozmenené tak, aby boli konzistentné s postupmi účtovania Skupiny.

Skupina používa pri účtovaní akvizícií dcérskych spoločností metódu nákupu. Plnenie prevedené v rámci akvizície dcérskej spoločnosti zahŕňa reálnu hodnotu prevedeného majetku, záväzkov vzniknutých voči bývalým majiteľom nadobudnutej spoločnosti, podiely na vlastnom imaní vydané skupinou, reálnu hodnotu každého majetku alebo záväzku vyplývajúceho z dohody o podmienenom plnení. Nadobudnutý identifikovateľný majetok a záväzky, ako aj podmienené záväzky prevzaté akvizíciou sú (s výnimkami) prvotne ocenené ich reálnou hodnotou k dátumu akvizície. Skupina oceňuje všetky podiely pripadajúce vlastníkom menšinových podielov v nadobudnutej spoločnosti na základe jednotlivých akvizícií buď v reálnej hodnote, alebo ako pomerný menšinový podiel na čistom identifikovateľnom majetku nadobudnutej spoločnosti. Náklady súvisiace s akvizíciou sú účtované v momente vzniku. Suma, o ktorú prevedené plnenie, výška akéhokoľvek menšinového podielu v nadobudnutej spoločnosti a reálna hodnota akéhokoľvek existujúceho podielu na vlastnom imaní v nadobudnutej spoločnosti ku dňu akvizície prevyšuje reálnu hodnotu nadobudnutého čistého identifikovateľného majetku, je začlenená ako goodwill. Ak sú tieto sumy nižšie, ako reálna hodnota nadobudnutého čistého identifikovateľného majetku nadobudnutej spoločnosti, rozdiel je vykázaný priamo vo výkaze komplexného výsledku ako výhodná kúpa.

###### Podiely pripadajúce vlastníkom menšinových podielov

Podiel pripadajúci vlastníkom menšinových podielov predstavuje časť čistého zisku a čistých aktív dcérskej spoločnosti priraditeľných k podielu, ktoré nie sú vlastnené skupinou, priamo alebo nepriamo. Tento podiel predstavuje osobitnú zložku vlastného imania Skupiny.

Skupina prisúdi komplexný výsledok majiteľom materskej spoločnosti a do menšinového podielu aj v prípade, ak výsledok pre menšinový podiel má negatívny zostatok.

##### 2.6 Nehnuteľnosti, stroje a zariadenia

Nehnuteľnosti, stroje a zariadenia sú ocenené v obstarávacej cene zníženej o oprávky a akéhokoľvek kumulované straty zo zníženia hodnoty. Historické obstarávacie ceny zahŕňajú výdavky, ktoré sa dajú priamo priradiť k obstaraniu danej položky majetku, ako je cena obstarania vrátane dovozných poplatkov (ciel), nevratných daní a náklady na presun majetku na miesto a dokončenie do stavu, ktorý je potrebný na jeho prevádzkovanie v súlade so zámerom manažmentu, vrátane nákladov na úvery a pôžičky k dlhodobým investíciám po splnení kritérií pre vykávanie (Poznámka 2.10).

Ďalšie náklady sú zahrnuté do účtovnej hodnoty majetku, alebo začlenené ako osobitný majetok len v prípade, ak je pravdepodobné, že skupine budú v súvislosti s danou položkou majetku prinášať budúce ekonomické úžitky a výdavky možno spoľahlivo oceniť. Všetky ostatné náklady na opravy a údržbu sa vykazujú vo výsledku hospodárenia v tom účtovnom období, v ktorom vznikli.

Podmienkami pre zaradenie položky hmotného majetku (okrem kľúčových náhradných dielcov a pozemkov) do kategórie nehnuteľností, stroje a zariadenia sú minimálna hodnota nad 1 700 EUR pri jednotlivom majetku a doba použiteľnosti dlhšia ako 1 rok.

Významné náhradné dielce a pohotovostné zariadenia spĺňajú podmienky pre nehnuteľnosti, stroje a zariadenia, ak skupina očakáva ich využitie počas viac ako 1 roka alebo ak náhradné dielce a obslužné zariadenia môžu byť využité len v spojení so špecifickou položkou nehnuteľností, strojov a zariadení. Minimálna hodnota pre kapitalizáciu náhradných dielcov je 40 000 EUR.

Pozemky, umelecké diela a nedokončené investície sa neodpisujú. Odpisovateľná hodnota položiek ostatných nehnuteľností, strojov a zariadení je rozvrhnutá lineárne počas ich predpokladaných dob použitelnosti, nasledovne:

Budovy	35 rokov
Stroje, zariadenia a motorové vozidlá	6 – 15 rokov

Doby použiteľnosti skládok odpadu sú stanovené na základe ich kapacity.

Každý komponent položky nehnuteľností, strojov a zariadení, ktorého výška obstarávacej ceny je významná vzhľadom na celkovú obstarávaciu cenu danej položky, sa odpisuje samostatne. Skupina rozvrhne pôvodne vykázanú položku nehnuteľností, strojov a zariadení na jej významné komponenty a každý takýto komponent odpisuje samostatne.

Majetok sa začína odpisovať, keď je prvýkrát k dispozícii na jeho zamýšľané používanie.

## U. S. Steel Košice, s.r.o.

### POZNÁMKY KU KONSOLIDOVANEJ ÚČTOVNEJ ZÁVIERKE

K 31. DECEMBRU 2022

(Ak nie je uvedené inak, všetky sumy sú v tisícoch EUR)

Ak je majetok vyradený alebo sa očakáva, že nebude prinášať budúce ekonomické úžitky z pokračujúceho používania majetku, obstarávacia cena a oprávky tohto majetku sú odúčtované a akýkoľvek zisk alebo strata vyplývajúca z vyradenia je zahrnutá do výsledku hospodárenia bežného obdobia.

Zostatková hodnota a doba použiteľnosti majetku sa prehodnocuje a v prípade potreby upravuje ku koncu každého vykazovaného obdobia.

V prípade, že účtovná hodnota majetku je vyššia ako jeho odhadovaná realizovateľná hodnota, účtovná hodnota tohto majetku sa okamžite zníži na jeho realizovateľnú hodnotu. Realizovateľná hodnota je reálna cena majetku znížená o náklady na predaj alebo úžitková hodnota, podľa toho, ktorá je vyššia.

#### 2.7 Investičný nehnuteľný majetok

Investičný nehnuteľný majetok je prvotne ocenený v obstarávacej cene, ktorá zahŕňa aj náklady súvisiace s jeho obstaraním. Následne po prvotnom zaúčtovaní je investičný nehnuteľný majetok ocenený v obstarávacej cene zníženej o oprávky a akékoľvek kumulované straty zo zníženia hodnoty. Investičný nehnuteľný majetok (okrem pozemkov) je odpisovaný lineárne počas jeho predpokladanej doby použiteľnosti (35 rokov). Doba a metóda odpisovania sa prehodnocujú ku koncu každého vykazovaného obdobia.

Keď Skupina užíva iba nevýznamnú časť dlhodobého majetku ktorý vlastní, celý tento majetok je vykázaný ako investičný nehnuteľný majetok.

Vykazovanie investičného nehnuteľného majetku sa ukončí pri jeho vyradení, alebo ak je investičný nehnuteľný majetok trvalo vylúčený z používania, a z jeho vyradenia sa neočakávajú budúce ekonomické úžitky. Rozdiel medzi čistými príjmami z vyradenia a účtovnou hodnotou majetku sa vykazuje vo výkaze komplexného výsledku v období, v ktorom došlo k vyradeniu.

Prevody do alebo z investičného nehnuteľného majetku sa robia iba v prípade zmeny použitia.

Reálna hodnota sa získa z projekcií diskontovaných peňažných tokov založených na spoľahlivých odhadoch budúcich peňažných tokov podporených podmienkami existujúcich lízingových zmlúv, a pri použití diskontných sadzieb, ktoré odzrkadľujú aktuálne trhové posúdenie neistoty vo výške sumy a v načasovaní peňažných tokov. Ocenenie spadá do Úrovne 3 v rámci hierarchie reálnych hodnôt (Poznámky 2.25 a 6).

#### 2.8 Nehmotný majetok

Nehmotný majetok je vykázaný, ak je pravdepodobné, že bude prinášať Skupine budúce ekonomické úžitky, ktoré sú priraditeľné k majetku a obstarávacia cena majetku môže byť spoľahlivo stanovená.

Nehmotný majetok, okrem emisných kvót, je prvotne ocenený v obstarávacej cene. Po prvotnom zaúčtovaní je nehmotný majetok, okrem emisných kvót, ocenený v obstarávacej cene zníženej o oprávky a o akékoľvek kumulované straty zo zníženia hodnoty. Nehmotný majetok je odpisovaný lineárne počas jeho predpokladanej doby použiteľnosti (2 - 15 rokov). Doba odpisovania a metóda odpisovania sa prehodnocujú ku koncu každého vykazovaného obdobia.

Podmienkami pre zaradenie položky nehmotného majetku (okrem emisných kvót a nehmotného majetku, ktorý ešte nie je k dispozícii na využitie) do kategórie nehmotný majetok sú minimálna hodnota nad 2 400 EUR pri jednotlivom majetku a doba použiteľnosti dlhšia ako 1 rok.

##### Náklady na výskum a vývoj

Náklady na výskum sú zaúčtované do nákladov v období, v ktorom vznikli. Náklady na vývoj, ktoré sa vzťahujú k jasne definovanému výrobku alebo procesu, kde je preukázaná jeho technická realizovateľnosť a možnosť predaja alebo interného využitia a Skupina má dostatočné zdroje potrebné na dokončenie projektu, jeho predaj alebo interné využitie, sú kapitalizované do výšky, ktorá bude získaná z očakávaných budúcich ekonomických prínosov. Ak podmienky pre kapitalizáciu nie sú splnené, náklady na vývoj sú zaúčtované do nákladov v období, v ktorom vznikli.

##### Softvér

Obstaraný počítačový softvér je ocenený v obstarávacej cene zníženej o oprávky a akékoľvek kumulované straty zo zníženia hodnoty a je klasifikovaný ako nehmotný majetok, pokiaľ nie je súčasťou príslušného hardvéru. Softvér je odpisovaný lineárne počas jeho predpokladanej doby použiteľnosti (2 - 15 rokov). Výdavky, ktoré zlepšujú alebo rozširujú funkčnosť softvéru nad rámec jeho pôvodnej špecifikácie, sa kapitalizujú a pripočítajú k pôvodnej obstarávacej cene daného softvéru.

## U. S. Steel Košice, s.r.o.

### POZNÁMKY KU KONSOLIDOVANEJ ÚČTOVNEJ ZÁVIERKE

K 31. DECEMBRU 2022

(Ak nie je uvedené inak, všetky sumy sú v tisícoch EUR)

Náklady spojené s údržbou počítačového softvéru sú účtované do nákladov pri ich vzniku. Náklady, ktoré priamo súvisia s vývojom presne definovaných a jedinečných softvérových produktov, ktoré sú kontrolované Skupinou a tie, ktoré budú pravdepodobne prinášať ekonomický úžitok prevyšujúci náklady po dobu viac ako 1 roka, sú zaúčtované ako nehmotný majetok.

Náklady na vývoj počítačových programov zaúčtované do majetku sa odpisujú lineárne počas ich odhadovanej doby použiteľnosti (2 - 5 rokov).

Priemerná doba použiteľnosti softvéru Skupiny je 5 rokov.

##### Emisné kvóty

Nákup, predaj alebo swap emisných kvót sa vykazuje v deň dohodnutia transakcie. Nakúpené emisné kvóty sú vykázané ako nehmotný majetok v obstarávacej cene pri prvotnom vykázaní. V prípade swapu emisných kvót sa transakcie súvisiace s nákupom a predajom vykazujú osobitne. Ak sú emisné kvóty predané, nehmotný majetok je odúčtovaný a zisk alebo strata je vykázaná vo výsledku hospodárenia za bežné obdobie.

Emisné kvóty oxidu uhličitého, ktoré sú emitentom každoročne pridelené vládou Slovenskej republiky, sú vykázané ako nehmotný majetok k dátumu, ku ktorému boli tieto emisné kvóty pripísané do Národného registra emisných kvót (ďalej len „NREK“). Emisné kvóty sú prvotne ocenené v reálnej hodnote. Reálna hodnota vydaných emisných kvót predstavuje ich trhovú cenu na Európskej klimatickej burze k dátumu, ku ktorému boli pripísané do NREK. Emisné kvóty, ktoré ešte neboli prijaté od vlády, ale existuje primeraná istota, že emisné kvóty budú pridelené a Skupina bude spĺňať podmienky, ktoré sú s kvótami spojené, sú vykázané ako pohľadávka z emisných kvót v trhovej cene, keď sú splnené vyššie spomenuté podmienky. Celková reálna hodnota je zaúčtovaná v súlade s IAS 20 Účtovanie o štátnych dotáciách a vykazovanie štátnej pomoci do výnosov budúcich období ku dňu obstarania a následne zaúčtovaná do výnosov v období, na ktoré boli emisné kvóty pridelené. V prípade, ak celkové množstvo pridelených a nakúpených kvót prekročí množstvo kvót, ktoré má byť odovzdané vláde Slovenskej republiky, pridelené kvóty budú odovzdané ako prvé, k nim prislúchajúce výnosy budúcich období budú zúčtované do výsledku hospodárenia za bežné účtovné obdobie v plnej výške.

Počas vypúšťania emisií je povinnosť odovzdať emisné kvóty vykázaná ako rezerva vo výške rovnajúcej sa vypusteným emisiami zaúčtovaná do výsledku hospodárenia za bežné účtovné obdobie. Táto rezerva je vykázaná v krátkodobých rezervách. Je ocenená na základe najlepšieho odhadu výdavkov potrebných pre zúčtovanie súčasnej povinnosti ku koncu vykazovaného obdobia, ktorý predstavuje trhovú cenu množstva emisných kvót potrebného na pokrytie vypustených emisií ku koncu vykazovaného obdobia. Po doručení emisných kvót vláde Slovenskej republiky na vyrovnanie záväzkov z emisií, sú rezerva a nehmotný majetok znížené o rovnakú sumu.

Ku koncu vykazovaného obdobia je nehmotný majetok predstavujúci emisné kvóty buď pridelené alebo nakúpené zaúčtovaný v reálnej hodnote a zvýšenie hodnoty je účtované do ostatných zložiek komplexného výsledku. Zníženie pri precenení je účtované ako strata zo zníženia hodnoty do výsledku hospodárenia bežného obdobia v objeme, ktorý presiahol prebytok pri precenení zaúčtovaný predtým do ostatných zložiek komplexného výsledku a akumulovaný vo vlastnom imaní. Precenenie je založené na trhových cenách publikovaných Európskou klimatickou burzou. Vyššie spomenuté ocenenie trhovou hodnotou spadá do Úrovne 1 v rámci hierarchie reálnych hodnôt (Poznámky 2.25 a 7). Toto zvýšenie hodnoty je zaúčtované do nerozdeleného hospodárskeho výsledku v momente realizácie. Realizácia celého zvýšenia hodnoty nastáva pri vrátení alebo predaji emisných kvót.

V dôsledku lokálnych daňových predpisov sa daňové zaobchádzanie s poskytnutými a zakúpenými emisnými kvótami líši. Prebytok z precenenia zakúpených kvót predstavuje zdaniteľný príjem príslušného obdobia, zatiaľ čo precenenie poskytnutých kvót nie je vykázané pre lokálne daňové účely, z toho dôvodu je vykázaný prebytok z precenenia súvisiaci s poskytnutými kvótami súčasťou výpočtu odloženej dane prostredníctvom vlastného imania. Pri dodaní emisných kvót vedie zrušenie dočasných rozdielov k zníženiu daňových nákladov.

#### 2.9 Zníženie hodnoty nefinančného majetku

Majetok, ktorý sa odpisuje, sa pravidelne prehodnocuje na zníženie jeho hodnoty vždy, keď udalosti alebo zmeny v okolnostiach naznačujú, že účtovná hodnota majetku nemusí byť spätne získateľná alebo existujú indikátory, ktoré umožnia zrušenie vykázanej straty zo zníženia hodnoty. Nehmotný majetok, ktorý ešte nie je k dispozícii na použitie, sa neodpisuje, ale ročne sa testuje na zníženie hodnoty. Strata zo zníženia hodnoty sa vykazuje v sume, o ktorú účtovná hodnota majetku prevyšuje jeho spätne získateľnú hodnotu. Spätne získateľná hodnota predstavuje reálnu hodnotu zníženú o náklady na prípadný predaj alebo úžitkovú hodnotu, podľa toho, ktorá je vyššia. Pre účely stanovenia zníženia hodnoty sa majetok zaradí do skupín podľa najnižších úrovní, pre ktoré je možné identifikovať samostatné prichádzajúce peňažné toky,



## U. S. Steel Košice, s.r.o.

### POZNÁMKY KU KONSOLIDOVANEJ ÚČTOVNEJ ZÁVIERKE

K 31. DECEMBRU 2022

(Ak nie je uvedené inak, všetky sumy sú v tisícoch EUR)

ktoré sú vo veľkej miere nezávislé od prichádzajúcich peňažných tokov z iných majetkov alebo skupín (jednotky generujúce peňažné prostriedky). Nefinančný majetok, iný ako goodwill, u ktorého došlo k zníženiu hodnoty, sa pravidelne ku koncu každého vykazovaného obdobia prehodnocuje, či nie je možné zníženie hodnoty zrušiť.

#### 2.10 Náklady na prijaté úvery a pôžičky

Náklady na všeobecné i špecifické úvery a pôžičky, ktoré sú priamo priraditeľné k obstaraniu, výstavbe alebo výrobe majetku spĺňajúceho kritéria, t.j. majetku, ktorého príprava na uvedenie do užívania alebo na predaj si vyžaduje podstatné časové obdobie, sú zahrňané do obstarávacej ceny tohto majetku do momentu, kedy je daný majetok v podstate pripravený na jeho zamýšľané použitie alebo predaj.

Náklady na prijaté úvery a pôžičky oprávnené na kapitalizáciu sú ponížené o výnos z dočasného investovania týchto úverov a pôžičiek až do ich vynaloženia na výdavky súvisiace s majetkom spĺňajúcim kritéria.

Všetky ostatné náklady na úvery a pôžičky sú zahrnuté do výsledku hospodárenia v období, v ktorom vznikli.

#### 2.11 Účtovanie o prenájme

##### Prvotné vykázanie a ocenenie

Pri aplikácii štandardu *IFRS 16 Lízingy*, Skupina použila nasledujúce praktické zjednodušenia povolené štandardom:

- Skupina sa rozhodla neoddeľovať nelízingové komponenty a účtovať o lízingových a nelízingových komponentoch ako o jednom lízingovom komponente.
- Skupina sa rozhodla nevykazovať majetok s právom na užívanie pre krátkodobé lízingy, ktorých doba prenájmu je 12 mesiacov alebo kratšia a lízingy s nízkou hodnotou. Hraničná hodnota stanovená Skupinou pre posúdenie nízkej hodnoty je 10 000 EUR. Skupina vykazuje lízingové splátky týkajúce sa týchto lízingov ako rovnomerný náklad počas doby lízingu vo výsledku hospodárenia.
- Skupina sa taktiež rozhodla neprehodnocovať, či zmluva je alebo obsahuje lízing ku dňu prvotného zavedenia. Namiesto toho, pri zmluvách uzatvorených pred dátumom prechodu sa Skupina spolieha na ich posúdenie podľa štandardu IAS 17 a interpretácie *IFRIC 4 Posúdenie, či zmluva obsahuje lízing*.

Podľa štandardu IFRS 16 Skupina vykazuje majetok s právom na užívanie a záväzok z lízingu ku dňu zavedenia pre všetky nové lízingové zmluvy s výnimkou krátkodobých lízingov a lízingov s nízkou hodnotou.

Majetok s právom na užívanie je prvotne ocenený nákladmi, ktoré zahŕňajú počiatočnú hodnotu záväzku z lízingu upravenú o akékoľvek lízingové splátky uskutočnené v deň, alebo pred dňom zavedenia, plus akékoľvek zrealizované prvotné priame náklady a odhad nákladov na demontáž a odstránenie prislúchajúceho majetku alebo na rekonštrukciu prislúchajúceho majetku alebo lokality, na ktorom sa majetok nachádza, odpočítajúc akékoľvek obdržané stimuly.

Každá lízingová splátka je rozdelená medzi záväzok z lízingu a úrokové náklady. Úrokové náklady sa vykazujú vo výsledku hospodárenia počas doby lízingu tak, aby sa pre každé obdobie vytvorila rovnomerná úroková miera na zostávajúcu časť záväzku.

Záväzok z lízingu je prvotne ocenený ako súčasná hodnota nezaplatených platieb ku dňu zavedenia, diskontovaných implicitnou úrokovou mierou lízingu. Ak túto mieru nemožno jednoducho určiť, čo vo všeobecnosti platí aj pre lízingy Skupiny, použije sa inkrementálna úroková sadzba. Inkrementálna úroková sadzba je vypočítaná pre skupiny lízingových zmlúv v závislosti od dĺžky ich trvania. Výpočet inkrementálnej úrokovej sadzby je založený na hodnotení rizika bankových úverov poskytnutých Skupine bankovými partnermi a výhľadu vývoja EURIBOR pre zodpovedajúce obdobia.

Lízingové splátky zahrnuté v záväzku z lízingu zahŕňajú:

- fixné splátky znížené o pohľadávky z lízingových stimulov,
- variabilné lízingové splátky, ktoré závisia od sadzby alebo indexu,
- sumy splatné nájomcom na základe záruk reziduálnej hodnoty,
- cena za uplatnenie opcie na predĺženie doby lízingu, ak si je nájomca primerane istý, že túto opciu uplatní, a
- úhrada pokút za predčasné ukončenie lízingu, ak doba lízingu odráža, že nájomca využije túto opciu.

## U. S. Steel Košice, s.r.o.

### POZNÁMKY KU KONSOLIDOVANEJ ÚČTOVNEJ ZÁVIERKE

K 31. DECEMBRU 2022

(Ak nie je uvedené inak, všetky sumy sú v tisícoch EUR)

Niektoré lízingové zmluvy na autá obsahujú variabilné lízingové splátky, ktoré sú naviazané na množstvo prejazdených kilometrov. Tieto variabilné platby sú vykázané vo výsledku hospodárenia v období v ktorom nastali okolnosti, ktoré tieto platby vyvolali.

##### Doba lízingu, predĺženie a ukončenie

IFRS 16 definuje dobu lízingu ako nevyhovujúcu dobu, počas ktorej má nájomca právo kontrolovať používanie identifikovaného aktíva vrátane období, keď si je jednotka dostatočne istá, že využije opciu na predĺženie lízingu alebo si neuplatní opciu na ukončenie lízingu. Doba lízingu je dohodnutá na individuálnej báze pre jednotlivé zmluvy a môže obsahovať rôzne podmienky. Pri určovaní doby lízingu Skupina (nájomca) berie do úvahy všetky skutočnosti a okolnosti, ktoré vytvárajú ekonomickú motiváciu uplatniť opciu na predĺženie alebo neuplatniť opciu na zrušenie. Opcia je prehodnotená ak nastanú významné skutočnosti alebo významné zmeny, ktoré sú v rámci kontroly nájomcu.

Keďže uplatnenie opcie na predĺženie v existujúcich zmluvách závisí od vzájomnej dohody nájomcu a prenajímateľa, Skupina nebrala opcie na predĺženie do úvahy pri výpočte doby lízingu. Skupina nebrala opcie na predĺženie do úvahy pri výpočte doby lízingu taktiež na základe toho, že žiadna zo strán zmluvy nemá právne vymáhateľné právo na predĺženie kontraktu a Skupina nemá ekonomický motív, ktorý by viedol k využitiu opcie na predĺženie.

Lízingové zmluvy Skupiny sú väčšinou uzatvárané na obdobie 1 až 5 rokov. Skupina stanovila interné pravidlo pre lízingy s neurčitou dobou životnosti. Na základe periodicity strategického plánu sa Skupina rozhodla použiť obdobie 5 rokov ako dobu lízingu pre tieto zmluvy.

##### Následné oceňovanie

Záväzok z lízingu je ocenený v nasledujúcich obdobiach použitím metódy efektívnej úrokovej miery. K jeho preceneniu dochádza ak je možnosť, že dôjde k nárastu lízingových splátok vplyvom zmeny v sadzbe alebo indexe, ak dôjde ku zmene odhadu hodnoty Skupiny, ktorá sa očakáva, že bude zaplatená na základe záruk reziduálnej hodnoty, alebo ak Skupina zmení svoje posúdenie uplatnenia opcie na nákup, predĺženie alebo zrušenie.

Majetok s právom na užívanie je následne odpisovaný použitím lineárnej metódy odpisovania od dátumu zavedenia do skončenia doby použiteľnosti majetku s právom použitia alebo do ukončenia doby lízingu podľa toho, ktorý nastane skôr. Majetok s právom na užívanie je pravidelne znížený o straty vyplývajúce zo zníženia hodnoty majetku a upravený o precenenie záväzku z lízingov.

Skupina si zvolila prezentovať majetok s právom na užívanie ako súčasť Nehnuteľností, strojov a zariadení a záväzok z lízingu ako Ostatné záväzky vo výkaze o finančnej situácii. Detailné informácie sú zverejnené v Poznámke 5.

#### 2.12 Finančný majetok

##### Prvotné vykázanie a prvotné ocenenie

Finančný majetok je vykázaný vo výkaze o finančnej situácii Skupiny vtedy, keď sa Skupina stáva zmluvnou stranou daného finančného nástroja.

Pri prvotnom vykázaní Skupina oceňuje finančný majetok v jeho reálnej hodnote plus, v prípade finančného majetku nie v reálnej hodnote cez výsledok hospodárenia, transakčné náklady, ktoré sú priamo priraditeľné k obstaraniu tohto finančného majetku. Transakčné náklady súvisiace s finančným majetkom vykazovaným v reálnej hodnote cez výsledok hospodárenia sú zaúčtované ako náklady do výkazu komplexného výsledku.

##### Klasifikácia a následné oceňovanie

Finančný majetok je klasifikovaný ako finančný majetok oceňovaný v amortizovaných nákladoch, v reálnej hodnote cez výsledok hospodárenia a v reálnej hodnote cez ostatný komplexný výsledok. Klasifikácia závisí od obchodného modelu Skupiny pre riadenie finančného majetku a zmluvných podmienok týkajúcich sa peňažných tokov.

Skupina oceňuje finančný majetok vo forme dlhových nástrojov v amortizovaných nákladoch, ak je finančný majetok držaný v rámci obchodného modelu s cieľom držať finančný majetok a inkasovať z neho zmluvné peňažné toky a zmluvné podmienky finančného majetku vedú v stanovených dátumoch k peňažným tokom, ktoré predstavujú výhradne platby istiny a úrokov zo zostatku istiny. Finančný majetok v amortizovaných nákladoch je následne ocenený použitím metódy efektívnej úrokovej miery a je testovaný na znehodnotenie. Zisky a straty sú vykázané vo výsledku hospodárenia v čase, keď je majetok odúčtovaný, upravený alebo znehodnotený. Finančný majetok Skupiny ocenený v amortizovaných nákladoch zahŕňa pohľadávky z obchodného styku a ostatné pohľadávky, úvery poskytnuté spriazneným stranám, peniaze, peňažné ekvivalenty a peňažné prostriedky s obmedzeným použitím.

## U. S. Steel Košice, s.r.o.

### POZNÁMKY KU KONSOLIDOVANEJ ÚČTOVNEJ ZÁVIERKE

K 31. DECEMBRU 2022

(Ak nie je uvedené inak, všetky sumy sú v tisícoch EUR)

Pohľadávky, ktoré sú predmetom faktoringových zmlúv bez regresu, sú ocenené v reálnej hodnote cez ostatný komplexný výsledok, keďže sú držané v rámci obchodného modelu s cieľom predat' finančný majetok alebo inkasovať z neho zmluvné peňažné toky, ktoré predstavujú výhradne platby istiny a úrokov zo zostatku istiny. V bezregresných faktoringových zmluvách postupiteľ neposkytuje žiadnu záruku ohľadom vyrovnania pohľadávok. Inými slovami, postupiteľ nepredpokladá, že by mal uhradiť akýkoľvek záväzok prijatý od sprostredkovateľa bez ohľadu na čas a výšku inkasa príslušného dlhu. V takej situácii Skupina previedla všetky riziká a odmeny z vlastníctva pohľadávky a odúčtuje pohľadávky v plnej výške.

Investície do majetkových cenných papierov sú klasifikované ako ocenené v reálnej hodnote cez výsledok hospodárenia.

Finančný majetok v reálnej hodnote cez výsledok hospodárenia je ocenený v reálnej hodnote na konci každého účtovného obdobia. Akékoľvek zmeny v reálnej hodnote a dividendy sú vykázané v ostatných príjmoch alebo nákladoch vo výkaze komplexného výsledku.

Účtovná politika súvisiaca s derivátovými finančnými nástrojmi je zverejnená v Poznámke 2.24.

#### Zníženie hodnoty

Skupina odhaduje opravnú položku na očakávané kreditné straty ku finančnému majetku ocenenému v amortizovaných nákladoch. Ocenenie očakávaných kreditných strát zohľadňuje pravdepodobnosť zlyhania, stratu zo zlyhania (t.j. mieru straty, ak existuje situácia zlyhania) a riziko zlyhania. Posúdenie pravdepodobnosti zlyhania a strát zo zlyhania sa vykonáva na základe historických údajov upravených o výhľadové informácie. Riziko zlyhania je vyjadrené hrubou účtovnou hodnotou majetku k dátumu vykazovania.

Pre pohľadávky z obchodného styku je zaúčtovaná individuálna opravná položka, ak bolo na dlžníka vyhlásené konkurzné konanie alebo finančná reštrukturalizácia alebo v prípade významných finančných problémov dlžníka. Ak sú záväzky dlžníka voči Skupine viac ako 180 dní po splatnosti, jeho finančná situácia je analyzovaná a v prípade, že interné a externé informácie ukazujú, že Skupina pravdepodobne nezinkasuje všetky splatné sumy podľa zmluvne dohodnutých podmienok, je zaúčtovaná individuálna opravná položka.

Pre ostatné pohľadávky z obchodného styku Skupina uplatňuje zjednodušený prístup na základe očakávaných kreditných strát počas celej životnosti ku každému dátumu vykazovania. Očakávané kreditné straty sú odhadované použitím matice rizikovosti pohľadávok, ktorá vychádza z historických skúseností Skupiny týkajúcich sa kreditných strát upravených o výhľadové faktory špecifické pre dlžníkov a ekonomické prostredie.

Pre všetok ostatný finančný majetok, Skupina účtuje o očakávaných kreditných stratách počas celej životnosti, ak došlo k významnému nárastu kreditného rizika od prvotného vykázania. Avšak, ak sa kreditné riziko významne nezvýšilo od prvotného vykázania, Skupina oceňuje opravnú položku pre tento finančný majetok v sume očakávaných kreditných strát za 12 mesiacov. Keď Skupina posudzuje nárast kreditného rizika, porovnáva riziko výskytu zlyhania pri finančnom majetku k dátumu vykazovania s rizikom výskytu zlyhania k dátumu prvotného vykázania a zohľadňuje dostupné opodstatnené a podporné výhľadové informácie, ktoré sú k dispozícii bez potreby vynaloženia neprímeraných nákladov alebo úsilia. Skupina predpokladá, že kreditné riziko vyplývajúce z finančného majetku sa od prvotného vykázania výrazne nezvýšilo, ak bolo stanovené, že finančný nástroj má k dátumu vykazovania nízke kreditné riziko. Hodnota majetku je znížená použitím opravnej položky a suma individuálneho zníženia hodnoty a očakávaných kreditných strát je vykázaná vo výsledku hospodárenia. Ak úvery alebo pohľadávky nie je možné zinkasovať, sú odpísané oproti príslušnej opravnej položke.

#### Odúčtovanie

Finančný majetok je odúčtovaný, ak právo na peňažné toky z finančného majetku zaniklo, alebo bolo prenesené a Skupina preniesla v podstate všetky riziká a odmeny súvisiace s vlastníctvom majetku.

#### 2.13 Zásoby

Zásoby sú ocenené v nižšej z obstarávacej ceny alebo z ich čistej realizačnej hodnoty. Obstarávacia cena zahŕňa všetky náklady spojené s nákupom, spracovaním a ostatné náklady, ktoré vznikli s uvedením zásob na ich súčasné miesto a do súčasného stavu. Čistá realizačná hodnota predstavuje predpokladanú predajnú cenu pri bežnom predaji zníženú o odhadované náklady na ich dokončenie a odhadované náklady nevyhnutné na uskutočnenie predaja.

Obstarávacia cena zásob surovín je stanovená metódou prvý do skladu, prvý zo skladu (FIFO). Obstarávacia cena nedokončenej výroby, polotovarov a hotových výrobkov zahŕňa náklady na suroviny, priame mzdové náklady, ostatné priame náklady a pomernú časť výrobných režijných nákladov (vychádzajúc z bežnej výrobných kapacít), ale nezahŕňa náklady na úvery a pôžičky. Počas účtovného

## U. S. Steel Košice, s.r.o.

### POZNÁMKY KU KONSOLIDOVANEJ ÚČTOVNEJ ZÁVIERKE

K 31. DECEMBRU 2022

(Ak nie je uvedené inak, všetky sumy sú v tisícoch EUR)

obdobia sú nedokončená výroba, polotovary a hotové výrobky oceňované v štandardných nákladoch a len na konci roka sú precenené do skutočných nákladov.

#### 2.14 Peniaze a peňažné ekvivalenty

Peniaze a peňažné ekvivalenty predstavujú finančný majetok, ktorý zahŕňa peňažnú hotovosť, vklady vo finančných inštitúciách splatné na požiadanie a iné krátkodobé vysoko likvidné investície, ktoré neobsahujú významné riziko spojené so zmenou hodnoty a ich doba splatnosti je kratšia ako 3 mesiace od dátumu obstarania. Peniaze a peňažné ekvivalenty sú ocenené v amortizovaných nákladoch.

#### 2.15 Vlastné imanie a rezervné fondy

##### Vlastné imanie a záväzky

Finančné nástroje sú klasifikované ako záväzky alebo vlastné imanie podľa podstaty zmluvného dojednania pri prvotnom zaúčtovaní.

Úroky, podiely na zisku, zisky a straty súvisiace s finančným nástrojom klasifikovaným ako záväzok sú vykázané ako náklad alebo výnos. Rozdelenia vlastníkom finančných nástrojov klasifikovaných ako vlastné imanie sú účtované priamo do vlastného imania. Keď práva a povinnosti týkajúce sa spôsobu vyplatenia finančných nástrojov závisia od výskytu, resp. nevýskytu neurčitých budúcich udalostí, alebo na výsledku neurčitých okolností, ktoré nie sú kontrolovateľné ani emitentom ani držiteľom, potom sú finančné nástroje klasifikované ako záväzky, pokiaľ možnosť, že emitent bude požiadaný vyplatiť v hotovosti alebo iným finančným majetkom nie je v čase vydania výnimočná, alebo vyplatenie je vyžadované len v prípade likvidácie emitenta, potom sú nástroje klasifikované ako vlastné imanie.

##### Rezervné fondy

###### a) Zákonný rezervný fond

Zákonný rezervný fond spoločností so sídlom na Slovensku je tvorený v súlade so zákonom č. 513/1991 Zb. Obchodný zákonník v platnom znení, t.j. vo výške najmenej 5 % z čistého zisku až do výšky 10 % zo základného imania, a v spoločnostiach so sídlom v zahraničí je tvorený v súlade s právnou úpravou štátu, v ktorom má spoločnosť sídlo. Zákonný rezervný fond možno použiť iba na krytie strát Skupiny, ak osobitný zákon neustanovuje inak.

###### b) Ostatné rezervné fondy

Ostatné rezervné fondy zahŕňajú kumulatívnu čistú zmenu v reálnej hodnote derivátových nástrojov, ktoré spĺňajú kritéria pre zabezpečovacie účtovníctvo a kumulatívnu čistú zmenu v reálnej hodnote nehmotného majetku vykazovaného v precenenej hodnote. Po vyradení derivátových nástrojov (Poznámka 2.24) je kumulatívna rezerva z precenenia rozpustená do výsledku hospodárenia bežného obdobia. Po vyradení nehmotného majetku je kumulatívna rezerva z precenenia prevedená do nerozdelených ziskov minulých období. Prevod nie je vykonaný cez výsledok hospodárenia bežného obdobia.

#### 2.16 Finančné záväzky

##### Vykázanie a prvotné ocenenie

Finančné záväzky sú vykázané vo výkaze o finančnej situácii Skupiny vtedy, keď sa Skupina stáva zmluvnou stranou daného finančného nástroja.

Všetky finančné záväzky sú prvotne vykázané v reálnej hodnote, v prípade úverov a pôžičiek v reálnej hodnote zníženej o náklady na transakciu.

##### Klasifikácia a následné ocenenie

Úvery a pôžičky, záväzky z obchodného styku, ostatné záväzky a dohadné účty záväzkov sa v nasledujúcich obdobiach ocenia v amortizovaných nákladoch s použitím efektívnej úrokovej miery. Úroky a kurzové rozdiely sú zaúčtované do výsledku hospodárenia.

Záväzky zahrnuté v štruktúrovanom programe financovania záväzkov voči dodávateľom iniciovaného Skupinou sú klasifikované ako finančné záväzky voči banke. V prípade, ak je povinnosť vyrovať záväzok prenesená na finančnú inštitúciu, Skupina vykazuje výdaj peňažných tokov z prevádzkových činností a príjem peňažných tokov z finančných aktivít, aby vyjadrila prijatie pôžičky a vyrovanie záväzku vyplývajúceho z prevádzkových činností. Keď je záväzok voči finančnej inštitúcii uhradený, súvisiaci výdaj peňažných tokov je vykázaný ako peňažné toky z finančných operácií.

Účtovná politika súvisiaca s derivátovými finančnými nástrojmi je zverejnená v Poznámke 2.24.

##### Odúčtovanie finančných záväzkov

Finančné záväzky sú odúčtované, keď povinnosť súvisiaca s daným záväzkom je splnená, zrušená, alebo zanikla. Skupina tiež odúčtuje finančný záväzok, keď sú zmluvné podmienky zmenené a peňažné toky



## U. S. Steel Košice, s.r.o.

### POZNÁMKY KU KONSOLIDOVANEJ ÚČTOVNEJ ZÁVIERKE

K 31. DECEMBRU 2022

(Ak nie je uvedené inak, všetky sumy sú v tisícoch EUR)

súvisiace so zmeneným záväzkom sú podstatne odlišné. V tom prípade je nový finančný záväzok so zmenenými podmienkami vykázaný v reálnej hodnote.

#### 2.17 Dividendy a podiely na zisku

Dividendy a podiely na zisku sú zaúčtované na účty spoločností v Skupine v období, v ktorom ich schválili valné zhromaždenia spoločností. Záväzok z dividend alebo podielu na zisku je prvotne ocenený v reálnej hodnote a následne v amortizovaných nákladoch. Pre účely konsolidácie sú transakcie v rámci Skupiny následne eliminované.

#### 2.18 Štátne dotácie

Vo všeobecnosti, pokiaľ Skupina obdrží štátne dotácie alebo pomoc, takéto dotácie alebo pomoc sú zaúčtované len vtedy, ak existuje primeraná záruka, že budú obdržané a Skupina splní stanovené podmienky ich pridelenia. Nepeňažná pomoc je zaúčtovaná v reálnej hodnote prijatého majetku. Prijaté štátne dotácie a pomoc sú vykázané ako výnosy budúcich období a rozpúšťané do výnosov počas obdobia, v ktorom sú zaúčtované súvisiace náklady, ktoré majú byť kompenzované. Ak je štátna dotácia alebo pomoc prijatá na kompenzáciu nákladov na obstaranie neobežného majetku, ktorý bol znehodnotený, súvisiaci výnos budúcich období sa amortizuje do výnosov tak, aby zodpovedal príslušnému zníženiu hodnoty. Ak sa zníženie hodnoty následne zruší, štátna dotácia alebo pomoc sa znovu vykáže vo výnosoch budúcich období tak, aby zodpovedala zrušenej čiastke. Výnosy súvisiace so štátnymi dotáciami a pomocou sú vykázané vo Výkaze komplexného výsledku v položke Ostatné príjmy.

#### 2.19 Rezervy na záväzky

Rezervy na záväzky sú zaúčtované len vtedy, ak má Skupina súčasnú zákonnú alebo implicitnú povinnosť v dôsledku minulej udalosti, pre ktorú je pravdepodobné, že na jej vysporiadanie bude potrebný úbytok zdrojov predstavujúcich ekonomické úžitky, pričom výšku tejto povinnosti možno spoľahlivo odhadnúť. Rezervy sa nevykazujú na budúce prevádzkové straty.

Rezervy sa prehodnocujú ku koncu každého vykazovaného obdobia a sú upravené podľa súčasného najlepšieho odhadu. Ak vplyv časovej hodnoty peňazí je významný, hodnota rezervy predstavuje súčasnú hodnotu očakávaných výdavkov potrebných na vysporiadanie povinnosti. Keď je použité diskontovanie, nárast v rezerve odrážajúci plynutie času je vykázaný ako úrokový náklad.

Ak sa očakáva, že niektoré alebo všetky výdavky potrebné pre zúčtovanie rezervy budú uhradené inou stranou, úhrada je zaúčtovaná ako samostatné aktívum len vtedy, ak je prakticky isté, že úhrada bude prijatá. Náklady súvisiace s tvorbou rezerv sú vykázané vo výsledku hospodárenia bez prijatej úhrady.

#### 2.20 Splatná a odložená daň z príjmov

Náklad na daň z príjmov pozostáva zo splatnej a odloženej dane. Splatná a odložená daň je vykázaná vo výsledku hospodárenia, okrem prípadov, keď súvisí s položkami vykazanými priamo v ostatnom komplexnom výsledku, alebo priamo vo vlastnom imaní a v tomto prípade je daň tiež vykázaná v ostatnom komplexnom výsledku, alebo priamo vo vlastnom imaní.

Splatná daň z príjmov je vypočítaná zo zdaniteľného zisku za rok. Zdaniteľný zisk sa líši od zisku vykazaného vo výkaze komplexného výsledku kvôli položkám výnosov a nákladov, ktoré sú daňovo uznané v iných rokoch a položkám, ktoré nie sú nikdy daňovo uznané. Záväzok splatnej dane z príjmov sa vypočíta použitím daňových sadzieb (a daňových zákonov) platných, resp. ktoré sa považujú za platné ku koncu vykazovaného obdobia, a akýchkoľvek úprav daňových záväzkov v súvislosti s minulými obdobiami. Vedenie Skupiny pravidelne posudzuje stanovisko zaujaté v daňových priznaniach v súvislosti so situáciami, v ktorých si príslušná daňová legislatíva vyžaduje výklad. V prípade potreby je vytvorená rezerva v sume, ktorá sa očakáva, že bude vyplatená daňovému úradu.

Odložená daň z príjmov sa účtuje vo výkaze o finančnej situácii záväzkovou metódou na základe dočasných rozdielov medzi daňovou hodnotou majetku a záväzkov a ich účtovnou hodnotou v tejto účtovnej závierke. Avšak, odložená daň z príjmov nie je zaúčtovaná, ak vzniká pri prvotnom zaúčtovaní majetku alebo záväzkov pri transakcii inej ako sú podnikové kombinácie, ktoré v čase transakcie neovplyvňujú ani účtovné ani daňové zisky a straty. Odložená daň z príjmov sa vypočíta použitím daňových sadzieb (a zákonov), ktoré sú platné, resp. ktoré sa považujú za platné ku koncu vykazovaného obdobia a u ktorých sa očakáva, že budú platné v čase, keď súvisiaca odložená daňová pohľadávka je realizovaná alebo odložený daňový záväzok je zúčtovaný.

Odložená daňová pohľadávka sa zaúčtuje len do tej miery, v akej je pravdepodobné, že budúci zdaniteľný zisk bude k dispozícii, voči ktorému budú uplatnené nevyužitú daňové straty alebo iné dočasné rozdiely.

## U. S. Steel Košice, s.r.o.

### POZNÁMKY KU KONSOLIDOVANEJ ÚČTOVNEJ ZÁVIERKE

K 31. DECEMBRU 2022

(Ak nie je uvedené inak, všetky sumy sú v tisícoch EUR)

Odložená daň z príjmov sa účtuje pri dočasných rozdieloch vyplývajúcich z investícií do dcérskych a pridružených spoločností, s výnimkou prípadov, keď načasovanie realizácie dočasných rozdielov je kontrolované Skupinou a je pravdepodobné, že dočasné rozdiely nebudú realizované v blízkej budúcnosti.

#### 2.21 Zamestnanecké požitky

##### Dôchodkový program s vopred stanoveným dôchodkovým plnením

Skupina odvádza počas roka z vyplácaných hrubých miezd príspevky do povinného štátneho a súkromného dôchodkového programu s vopred stanoveným dôchodkovým plnením v zákonných sadzbách platných v priebehu roka. Náklady na uvedené platby sa účtujú do výsledku hospodárenia v tom istom období ako príslušné mzdové náklady.

Skupina mesačne prispieva na doplnkové dôchodkové sporenie v sumách stanovených v kolektívnych zmluvách zamestnancom Skupiny, ktorí majú uzatvorenú účastnícku zmluvu o doplnkovom dôchodkovom sporení.

##### Odchodné

Skupina je podľa slovenskej legislatívy a príslušných kolektívnych zmlúv povinná vyplácať svojim zamestnancom pri odchode do dôchodku odchodné.

Pri prvom skončení pracovného pomeru po nadobudnutí nároku na starobný dôchodok, patrí zamestnancom odchodné vo výške jeho alebo jej priemerného mesačného zárobku. Rovnako odchodné vo výške jeho alebo jej priemerného mesačného zárobku patrí aj zamestnancom pri prvom skončení pracovného pomeru z dôvodu nadobudnutia nároku na invalidný dôchodok, ak zamestnanec pre dlhodobu nepriaznivý zdravotný stav má pokles schopnosti vykonávať zárobkovú činnosť o viac ako 40 % v porovnaní so zdravou fyzickou osobou.

Okrem toho môže mať zamestnanec vyplatenú aj odmenu a odchodné pri splnení dohodnutých podmienok.

##### *Odmena pri prvom dobrovoľnom skončení pracovného pomeru pred vznikom a v mesiaci vzniku nároku na starobný dôchodok*

Pri prvom dobrovoľnom skončení pracovného pomeru zamestnanca dohodou najneskôr v mesiaci dovŕšenia dôchodkového veku, Skupina vyplatí odmenu v maximálnej hodnote päťnásobku priemerného mesačného zárobku, ktorej výška závisí od počtu kalendárnych mesiacov do mesiaca dovŕšenia dôchodkového veku, pričom maximálny počet mesiacov do dovŕšenia dôchodkového veku je 36 mesiacov.

##### *Odmena pri prvom dobrovoľnom skončení pracovného pomeru po vzniku nároku na invalidný dôchodok*

Pri prvom dobrovoľnom skončení pracovného pomeru dohodou po vzniku nadobudnutia nároku na invalidný dôchodok, ak zamestnanec pre dlhodobu nepriaznivý zdravotný stav má pokles schopnosti vykonávať zárobkovú činnosť o viac ako 40 % v porovnaní so zdravou fyzickou osobou, Skupina vyplatí odmenu v maximálnej hodnote päťnásobku priemerného mesačného zárobku, ktorej výška závisí od počtu kalendárnych mesiacov do mesiaca dovŕšenia dôchodkového veku, pričom maximálny počet mesiacov do dovŕšenia dôchodkového veku nie je stanovený.

Záväzok vyplývajúci z tohto zamestnaneckého požitku predstavuje súčasnú hodnotu záväzku zo stanovených požitkov ku koncu vykazovaného obdobia spolu s úpravami o nevykázané zisky alebo straty z poistno-matematických odhadov a náklady minulej služby. Záväzok zo stanovených požitkov je vypočítaný ročne použitím metódy plánovaného ročného zhodnotenia požitkov (Projected Unit Credit Method). Súčasná hodnota záväzku zo stanovených požitkov je stanovená diskontovaním predpokladaných budúcich úbytkov peňažných tokov s použitím úrokových sadzieb bonitných podnikových dlhopisov na európskom trhu, ktorých lehota splatnosti sa približuje k splatnosti príslušného záväzku a následne priradením tejto súčasnej hodnoty k počtu odpracovaných rokov zamestnancov.

Precenenie čistého záväzku z požitkov vyplývajúceho zo zmien v poistno-matematických predpokladoch je zúčtované do ostatného komplexného výsledku a nebude zahrnuté do výsledku hospodárenia v nasledujúcom období. Zmeny dôchodkových programov sa účtujú vo výsledku hospodárenia. Náklady minulej služby sa vykážu buď a) k dátumu, kedy dôjde k zmene alebo ukončeniu plánu, alebo b) k dátumu, kedy Skupina vykáže súvisiace náklady na reorganizáciu alebo odstupné, podľa toho, ktorý nastane skôr.

##### Odmeny pri pracovných a životných jubileách

Skupina taktiež vypláca odmeny pri pracovných a životných jubileách. Zamestnanci U. S. Steel Košice, s.r.o. a jej dcérskych spoločností so sídlom v Slovenskej republike majú nárok na odmeny pri pracovných a životných jubileách po dosiahnutí určitého veku a/alebo po odpracovaní špecifikovaného obdobia v zmysle príslušných kolektívnych zmlúv.

## U. S. Steel Košice, s.r.o.

### POZNÁMKY KU KONSOLIDOVANEJ ÚČTOVNEJ ZÁVIERKE

K 31. DECEMBRU 2022

(Ak nie je uvedené inak, všetky sumy sú v tisícoch EUR)

Závazok vyplývajúci z tohto zamestnaneckého požitku predstavuje súčasnú hodnotu definovaného záväzku z odmien pri pracovných a životných jubileách ku koncu vykazovaného obdobia a je vypočítaný ročne použitím metódy plánovaného ročného zhodnotenia požitkov (Projected Unit Credit Method). Súčasná hodnota tohto záväzku je stanovená diskontovaním predpokladaných budúcich peňažných úbytkov s použitím úrokových sadzieb bonitných podnikových dlhopisov na európskom trhu, ktorých lehota splatnosti sa približuje k splatnosti príslušného záväzku a následne priradením tejto súčasnej hodnoty k počtu odpracovaných rokov zamestnancov.

Zisky alebo straty z odchýlok skutočného vývoja od pôvodných predpokladov a zo zmien v poistno-matematických predpokladoch sú zahrnuté do výsledku hospodárenia v čase ich vzniku. Zmeny a úpravy programu odmien pri pracovných a životných jubileách sú do výsledku hospodárenia zahrnuté hneď.

#### Odstupné

Odstupné sa vypláca buď pri ukončení pracovného pomeru zo strany Skupiny zo špecifikovaných organizačných dôvodov alebo zdravotných dôvodov zamestnanca, alebo ak zamestnanec dobrovoľne ukončí pracovný pomer výmenou za odstupné alebo podobný požitok. Skupina účtuje tieto benefity v čase, keď sa preukáže zaviazke buď ukončiť pracovný pomer so zamestnancami na základe podrobného formálneho plánu a nemá možnosť od toho plánu upustiť; alebo sa zaviazke poskytnúť odstupné alebo podobné požitky, výmenou za dobrovoľné rozhodnutie zamestnanca ukončiť pracovný pomer. V prípade ponuky odstupného alebo podobného požitku, výmenou za dobrovoľné rozhodnutie zamestnanca ukončiť pracovný pomer je ocenenie tohto benefitu stanovené na základe počtu zamestnancov, o ktorých sa predpokladá, že príjmu túto ponuku. Odstupné splatné viac ako 12 mesiacov od konca vykazovaného obdobia je diskontované na súčasnú hodnotu.

#### Variabilná mzdová platba a bonusové programy

Závazok zo zamestnaneckých požitkov vo forme variabilnej mzdovej platby a bonusových programov je zaúčtovaný v položke Záväzky voči zamestnancom a inštitúciám sociálneho zabezpečenia. Záväzky z variabilnej mzdovej platby a bonusových programov sa oceňujú vo výške, ktorá sa očakáva, že bude v čase ich vyrovnania vyplatená.

## 2.22 Vykazovanie výnosov

Výnos je príjem plynúci z bežnej činnosti Skupiny a je zaúčtovaný v transakčnej cene. Transakčná cena je suma protihodnoty, na ktorú Skupina očakáva, že bude mať nárok za prevedenie kontroly nad prisľúbenými tovarmi alebo službami na zákazníka, s výnimkou hodnoty zinkasovanej v mene tretej strany. Výnosy sú znížené o vrátené výrobky, rabaty, zľavy a daň z pridanej hodnoty.

V súlade s IFRS 15 Výnosy zo zmlúv so zákazníkmi, Skupina vykazuje výnosy aplikovaním 5-krokového modelu: (1) identifikácia zmluvy so zákazníkom; (2) identifikácia zmluvných povinností na plnenie; (3) určenie transakčnej ceny; (4) priradenie transakčnej ceny k povinnostiam na plnenie; (5) vykázanie výnosov, keď sú splnené jednotlivé povinnosti na plnenie.

Skupina vyhodnocuje štruktúru svojich výnosov a posudzuje, či vystupuje ako hlavný zodpovedný alebo zástupca. Ak je Skupina hlavný zodpovedný, zaúčtuje výnos v transakčnej cene za tovary a služby po odpočítaní daní, zliav, rabatov a vrátených výrobkov a tiež príslušné priame náklady súvisiace s plnením zmluvy. Ak je Skupina zástupcom, príslušné výnosy sú vykázané v čistej hodnote protiplnenia, ktoré si Skupina ponechá po vyplatení hlavného zodpovedného za poskytnutú službu. Výnosy zo služieb poskytnutých ako zástupca sú vykázané v období, v ktorom bola táto služba poskytnutá.

Výnosy z predaja vlastnej výroby a tovaru sú vykázané v určitom momente, keď Skupina prevedie kontrolu nad vlastnou výrobou a tovarom na kupujúceho a neponechá si žiadnu manažérsku ani efektívnu kontrolu nad predanou vlastnou výrobou a tovarom. Skupina vykazuje výnosy z poskytnutých služieb postupom času v období, v ktorom sú služby poskytnuté. Výnosy sú účtované na základe nasledovného alebo kombinácie nasledovného: dodaného množstva, človekohodín, skutočne vynaložených nákladov, strojhodín, času trvania alebo množstva použitého materiálu.

Zmluvné povinnosti na plnenie identifikované v zmluve nemusia byť limitované na tovar alebo služby jednoznačne vymedzené v zmluve. Skupina posudzuje zmluvy so zákazníkmi, či sú tam uvedené ďalšie prisľuby, ktoré sa môžu považovať za samostatné zmluvné plnenia a majú byť vykázané samostatne (Poznámky 3 a 19). Celková transakčná cena je alokovaná k zmluvnému plneniu na základe relatívne nezávislej predajnej ceny.

Kľúčový prvok premenlivej protihodnoty predstavujú retrospektívne množstevné rabaty poskytnuté zákazníkom na základe dohôd o rabatoch (Poznámka 18). Rabaty sú poskytnuté, keď sú splnené všetky podmienky stanovené v dohodách o rabatoch (množstvo výrobkov odobratých počas určitého obdobia prekročí stanovené limity, všetky faktúry sú zaplatené, atď.). Skupina upravuje svoje výnosy o hodnotu

## U. S. Steel Košice, s.r.o.

### POZNÁMKY KU KONSOLIDOVANEJ ÚČTOVNEJ ZÁVIERKE

K 31. DECEMBRU 2022

(Ak nie je uvedené inak, všetky sumy sú v tisícoch EUR)

rabatov, ktoré budú s najväčšou pravdepodobnosťou poskytnuté jej zákazníkom. Odhad je založený na expedovaných množstvách a je vypočítaný na báze jednotlivých zákazníkov, resp. objednávok. Keďže dohody o rabatoch sú krátkodobé dohody (ročné alebo kratšie), neexistujú na konci roka pochybnosti o výške ročných výnosov, ktoré majú byť zaúčtované. V niektorých prípadoch tiež Skupina poskytuje určité sezónne zľavy v rámci zmlúv so zákazníkmi (Poznámka 18). Skupina neposkytuje žiadne zľavy za okamžitú úhradu. Zmluvné záväzky vyplývajúce z poskytnutých zliav a rabatov sú vykázané v záväzkoch z obchodného styku a ostatných záväzkoch (Poznámka 18).

Zmluvný záväzok je záväzok previesť výrobky alebo služby na zákazníka, za ktoré Skupina prijala od zákazníka protihodnotu (prijaté preddavky) (Poznámka 18). Ak zákazník uhradí protihodnotu predtým, než Skupina prevedie výrobky alebo služby na zákazníka, Skupina vykazuje zmluvný záväzok pri vykonaní platby. Zmluvný záväzok je vykázaný ako výnos, keď Skupina splní svoju zmluvnú povinnosť.

#### Výnosové úroky

Výnosové úroky sa účtujú metódou efektívnej úrokovej miery. Výnosové úroky sú zahrnuté v úrokových výnosoch vo výkaze komplexného výsledku bežného obdobia.

## 2.23 Podmienené záväzky a podmienené aktíva

Podmienené záväzky sa nevykazujú v tejto konsolidovanej účtovnej závierke. Sú zverejnené v poznámkach ku konsolidovanej účtovnej závierke, pokiaľ možnosť úbytku zdrojov predstavujúcich ekonomické úžitky nie je zanedbateľná.

Podmienené aktíva sa nevykazujú v tejto konsolidovanej účtovnej závierke, ak nie sú viac menej isté, ale zverejňujú sa v poznámkach ku konsolidovanej účtovnej závierke, ak je pravdepodobné, že z nich budú plynúť ekonomické úžitky.

## 2.24 Účtovanie derivátových finančných nástrojov

Derivátové finančné nástroje sú prvotne vykázané vo výkaze o finančnej situácii v reálnej hodnote (okrem transakčných nákladov) a následne sú precenené na ich reálnu hodnotu. Reálne hodnoty sa určujú na základe kótovaných trhových cien, modelov diskontovaných peňažných tokov alebo modelov na oceňovanie opcií podľa toho, ktorá metóda je najvhodnejšia. Všetky deriváty sú zaúčtované ako majetok, ak je ich reálna hodnota kladná a ako záväzky, ak je záporná. Zmeny reálnej hodnoty derivátov držaných na obchodovanie sú zahrnuté do výsledku hospodárenia bežného obdobia.

Vložený derivátový nástroj je oddelený zo základnej zmluvy a účtovaný ako derivátový nástroj, ak sú splnené všetky nasledovné podmienky:

- ekonomické charakteristiky a riziká vložených derivátov úzko nesúvisia s ekonomickými charakteristikami a rizikami základnej zmluvy;
- osobitný nástroj s rovnakými podmienkami ako vložený derivátový nástroj by spĺňal definíciu derivátu; a
- hybridný (kombinovaný) nástroj nie je oceňovaný v reálnej hodnote so zmenami v reálnej hodnote vykazovanými vo výsledku hospodárenia bežného obdobia.

Menové forwardy vložené v základných zmluvách na nákup surovín denominovaných v amerických dolároch sú považované za úzko späté so základnou zmluvou, pretože ceny surovín sú pravidelne denominované v amerických dolároch v obchodných transakciách v ekonomickom prostredí, v ktorom Skupina pôsobí a preto nie sú vykazované osobitne.

#### Účtovanie zabezpečenia

Skupina využíva derivátové finančné nástroje na zabezpečenie proti menovým rizikám a rizikám zmien ceny komodít. Zabezpečovaná položka je vysoko pravdepodobná očakávaná transakcia, ktorá vystavuje Skupinu riziku zmien budúcich peňažných tokov a je formálne určená ako zabezpečovaná položka v danom zabezpečovacom vzťahu. Zabezpečovanou položkou môže byť aj zložka takejto položky alebo skupiny položiek. Zabezpečovaná položka musí byť spoľahlivo oceníteľná.

Zabezpečovací nástroj je určený derivát alebo nederivátový finančný nástroj oceňovaný reálnou hodnotou cez výkaz ziskov a strát, pri ktorom sa očakáva, že jeho reálnou hodnotou alebo peňažnými tokmi sa budú kompenzovať zmeny reálnej hodnoty alebo peňažných tokov určenej zabezpečovanej položky. Skupina určila ako zabezpečovacie nástroje komoditné forwardy, swapy a forwardy na výmenný kurz.

Na začiatku zabezpečovacieho vzťahu Skupina dokumentuje vzťah medzi zabezpečovacím nástrojom a zabezpečovanou položkou, ako aj svoje ciele riadenia rizík a svoju stratégiu vykonávania rôznych zabezpečovacích transakcií. Okrem toho na začiatku zabezpečovacieho vzťahu a počas jeho priebehu Skupina dokumentuje, či je zabezpečovací nástroj efektívny pri kompenzácii zmien reálnej hodnoty alebo



## U. S. Steel Košice, s.r.o.

### POZNÁMKY KU KONSOLIDOVANEJ ÚČTOVNEJ ZÁVIERKE

K 31. DECEMBRU 2022

(Ak nie je uvedené inak, všetky sumy sú v tisícoch EUR)

peňažných tokov zabezpečovanej položky prislúchajúcej zabezpečovanému riziku, čo znamená, že zabezpečovacie vzťahy spĺňajú všetky tieto požiadavky efektívnosti zabezpečenia:

- Medzi zabezpečovanou položkou a zabezpečovacím nástrojom existuje ekonomický vzťah.
- Vplyv kreditného rizika neprevláda nad zmenami hodnôt, ktoré sú výsledkom uvedeného ekonomického vzťahu.
- Zabezpečovací pomer zabezpečovacieho vzťahu je rovnaký ako pomer vyplývajúci z množstva zabezpečovanej položky, ktorú Skupina skutočne zabezpečuje, a z množstva zabezpečovacieho nástroja, ktorý Skupina skutočne používa na zabezpečenie tohto množstva zabezpečovanej položky. Ak zabezpečovací vzťah prestane spĺňať požiadavku efektívnosti zabezpečenia týkajúcu sa pomeru zabezpečenia, ale cieľ riadenia rizík pre tento určený zabezpečovací vzťah zostane rovnaký, Skupina upraví zabezpečovací pomer zabezpečovaného vzťahu (t. j. opätovne vyváži zabezpečenie) tak, aby opäť spĺňal kvalifikačné kritériá.

Zabezpečovacie deriváty sa prvotne oceňujú reálnou hodnotou, pripadajúce transakčné náklady sa vykazujú v konsolidovanom výsledku hospodárenia pri ich vzniku. Následne po prvotnom účtovaní sa zabezpečovacie deriváty oceňujú reálnou hodnotou a zmeny reálnej hodnoty sa účtujú tak, ako je uvedené nižšie.

#### Zabezpečenie peňažných tokov

Zmeny reálnej hodnoty derivátového zabezpečovacieho nástroja určeného pre zabezpečenie peňažných tokov sa vykazujú priamo v ostatnom komplexnom výsledku a akumulujú sa vo vlastnom imaní v samostatnej rezerve na zabezpečenie peňažných tokov v rozsahu, v ktorom je zabezpečenie efektívne, v zmysle podmienok stanovených štandardom IFRS 9.

Suma vykázaná vo vlastnom imaní predstavuje kumulovaný zisk alebo stratu zo zabezpečovacieho nástroja od začiatku zabezpečenia alebo kumulovanú zmenu reálnej hodnoty zabezpečovanej položky od začiatku zabezpečenia, podľa toho, ktorá je nižšia. Zisky alebo straty zo zabezpečovacieho nástroja nad rámec sumy vykázanej vo vlastnom imaní predstavujú neefektívnosť zabezpečenia a sú vykázané v konsolidovanom výsledku hospodárenia.

Ak zabezpečenie očakávanej transakcie následne vyústi do vykázania finančného aktíva alebo finančného záväzku, súvisiace zisky alebo straty vykázané priamo vo vlastnom imaní sa reklasifikujú do výkazu ziskov a strát v tom istom období alebo obdobiach, počas ktorých nadobudnuté aktívum alebo prevzatý záväzok ovplyvňuje výsledok hospodárenia.

Ak zabezpečená očakávaná transakcia následne vedie k vykázaniu nefinančného aktíva alebo nefinančného záväzku, alebo ak sa zo zabezpečenej očakávanej transakcie s nefinančným aktívom alebo nefinančným záväzkom stane záväzná povinnosť, na ktorú sa uplatňuje účtovanie zabezpečenia reálnej hodnoty, skupina odstráni uvedenú sumu z rezervy na zabezpečenie peňažných tokov a zahrnie ju priamo do prvotných nákladov alebo inej účtovnej hodnoty aktíva alebo záväzku.

K 31. decembru 2022 a 31. decembru 2021 klasifikovala Skupina všetky existujúce zabezpečovacie vzťahy ako zabezpečenie peňažných tokov.

Efektívnosť zabezpečenia je stupeň, v akom sa zmeny reálnej hodnoty alebo peňažných tokov zabezpečovanej položky priraditeľné k zabezpečovanému riziku kompenzujú zmenami reálnej hodnoty alebo peňažných tokov zabezpečovacieho nástroja. Neefektívnosť zabezpečenia sa vyhodnocuje pomocou kvalitatívnej alebo kvantitatívnej analýzy v závislosti od toho, do akej miery sa kritické podmienky zabezpečovanej položky zhodujú s kritickými podmienkami zabezpečovacieho nástroja.

Hlavné príčiny neefektívnosti zabezpečenia zahŕňajú rozdiel v základe (t. j. situácia, keď reálna hodnota alebo peňažné toky zabezpečovanej položky závisia od inej premennej ako zmena reálnej hodnoty alebo peňažných tokov zabezpečovacieho nástroja), časový rozdiel (t. j. zabezpečovaná položka a zabezpečovací nástroj vzniknú a sú vysporiadané v rozdielnom čase), rozdiely v množstve alebo nominálnej hodnote, kreditné riziko a iné riziká, ktoré majú vplyv na zmenu reálnej hodnoty zabezpečovanej položky alebo zabezpečovacieho nástroja.

#### Ukončenie účtovania zabezpečenia

Skupina prospektívne ukončí účtovanie zabezpečenia iba v prípade, že zabezpečovací vzťah prestane spĺňať kvalifikačné kritériá (po zohľadnení prípadného opätovného vyváženého zabezpečovacieho vzťahu, ak je to vhodné). To zahŕňa prípady, keď uplynie platnosť zabezpečovacieho nástroja, alebo sa nástroj predá, ukončí alebo realizuje. Kumulovaný zisk alebo strata, ktoré boli predtým vykázané vo vlastnom imaní, sú preúčtované do výkazu ziskov a strát v tom istom období alebo obdobiach, keď zabezpečovaná

## U. S. Steel Košice, s.r.o.

### POZNÁMKY KU KONSOLIDOVANEJ ÚČTOVNEJ ZÁVIERKE

K 31. DECEMBRU 2022

(Ak nie je uvedené inak, všetky sumy sú v tisícoch EUR)

položka ovplyvní výkaz ziskov a strát. Zabezpečovací vzťah, ktorý stále spĺňa ciele riadenia rizík a ďalšie kvalifikačné kritériá, po zohľadnení prípadného opätovného vyváženého zabezpečovacieho vzťahu, nesmie byť ukončený.

#### Klasifikácia derivátových nástrojov na krátkodobé a dlhodobé

Derivátové nástroje sú klasifikované ako krátkodobé a dlhodobé alebo rozdelené na krátkodobú a dlhodobú časť nasledovne:

- V prípade, že Skupina drží derivát ako ekonomické zabezpečenie (a neuplatňuje účtovanie zabezpečenia) dlhšie ako 12 mesiacov po súvahovom dni, deriváty sú klasifikované ako dlhodobé (alebo rozdelené na krátkodobú a dlhodobú časť) v súlade s klasifikáciou podkladovej položky.
- Vnorené deriváty, ktoré nie sú v úzkom vzťahu s hosťiteľskou zmluvou, sú klasifikované v súlade s peňažnými tokmi hosťiteľskej zmluvy.
- Derivátové nástroje, ktoré sú určené ako efektívne zabezpečovacie nástroje, sú klasifikované v súlade s klasifikáciou podkladovej zabezpečovanej položky. Derivátový nástroj je rozdelený na krátkodobú a dlhodobú časť, iba ak je možné ho spoľahlivo rozdeliť.
- Derivátové finančné nástroje, ktoré sú primárne držané na účely obchodovania, sú klasifikované ako krátkodobé.

#### Forwardové zmluvy na fyzický nákup komodít

Skupina využíva forwardové zmluvy na fyzický nákup určitých komodít. Tieto zmluvy sú uzatvárané a udržiavané na účely prijatia alebo dodania komodít v súlade s požiadavkami skupiny na očakávané použitie týchto komodít. Tieto zmluvy nespĺňajú definíciu finančných nástrojov, a preto sú účtované ako bežné kúpne zmluvy.

#### 2.25 Odhad reálnej hodnoty

Reálna hodnota je definovaná ako cena, za ktorú by bolo možné predať aktívum, alebo ktorá by bola zaplatená za prevod záväzku v rámci riadnej transakcie medzi účastníkmi hlavného (najvýhodnejšieho) trhu v deň stanovenia tejto hodnoty za bežných trhových podmienok (t. j. výstupná cena) bez ohľadu na to, či sa táto cena dá priamo zistiť alebo odhadnúť použitím iných oceňovacích techník.

Finančné a nefinančné nástroje, ktoré sú oceňované v reálnej hodnote, sú klasifikované do troch úrovní podľa toho, ako boli získané údaje pre ich oceňovanie (Poznámka 26):

- Úroveň 1 predstavuje ceny kótované (neupravené) na aktívnych trhoch identického majetku alebo záväzkov.
- Úroveň 2 predstavuje zdroje iné ako kótované ceny zahrnuté na úrovni 1, ktoré sú zistiteľné pre majetok alebo záväzok buď priamo (t. j. ako ceny) alebo nepriamo (t. j. odvodeniny z cien).
- Úroveň 3 sú zdroje dát získané z ohodnocovacích techník, ktoré zahŕňajú zdroje, ktoré nie sú založené na informáciách zistiteľných na trhu.

Klasifikácia finančných a nefinančných nástrojov do vyššie uvedených úrovní je založená na použitých vstupoch najnižšej úrovne, ktoré majú významný vplyv na určenie reálnej hodnoty položky. Prevod nástrojov medzi jednotlivými úrovňami je vykázaný v období, v ktorom k nemu došlo.

Predpokladá sa, že účtovné hodnoty finančného majetku a záväzkov s dobou splatnosti kratšou ako jeden rok sa približujú k ich reálnej hodnote. Reálna hodnota finančných záväzkov je pre účely zverejnenia odhadnutá diskontovaním budúcich zmluvných peňažných tokov pri súčasnej trhovej úrokovej sadzbe, ktorú Skupina používa pri podobných finančných nástrojoch.

Skupina oceňuje alebo zverejňuje niektoré položky v reálnej hodnote:

- emisné kvóty (Poznámky 2.8 a 7),
- finančné deriváty (Poznámky 2.24, 12 a 26),
- pohľadávky, ktoré sú predmetom faktoringových zmlúv (Poznámky 2.12, 11 a 26),
- reálna hodnota investičného nehnuteľného majetku oceňovaného nákladovým modelom (Poznámky 2.7 a 6),
- reálna hodnota finančných nástrojov oceňovaných v amortizovaných nákladoch (Poznámka 26),
- zníženie hodnoty nehnuteľností, strojov a zariadení, nehmotného majetku a investičného nehnuteľného majetku (Poznámky 2.6, 2.7, 2.8, 2.9, 5, 6 a 7).

Viac informácií k oceňovaniu reálnou hodnotou je zverejnených v príslušných poznámkach.

## U. S. Steel Košice, s.r.o.

### POZNÁMKY KU KONSOLIDOVANEJ ÚČTOVNEJ ZÁVIERKE

K 31. DECEMBRU 2022

(Ak nie je uvedené inak, všetky sumy sú v tisícoch EUR)

#### 2.26 Udalosti po vykazovanom období

Udalosti po vykazovanom období, ktoré poskytujú dôkazy o podmienkach, ktoré existovali ku koncu vykazovaného obdobia (udalosti vyžadujúce úpravu) sú zohľadnené v účtovnej závierke. Udalosti po vykazovanom období, ktoré nie sú udalosťami vyžadujúcimi úpravu, ak sú významné, sú zverejnené v poznámkach.

#### Poznámka 3 Významné účtovné odhady a predpoklady

Príprava finančných výkazov zahŕňa posúdenie určitých účtovných záležitostí, ktoré si vyžadujú odhady a úsudky Skupiny, ktoré ovplyvňujú výšku zverejneného majetku a záväzkov, zverejnených podmienených aktív a záväzkov na konci roka a zverejnenú výšku výnosov a nákladov počas roka. Odhady, ktoré robí Skupina, sú pravidelne prehodnocované použitím všetkých dostupných informácií vrátane posúdenia prognóz finančných informácií v kontexte s ďalšími informáciami, ktoré sú považované za primerané okolnostiam. Sú založené na skúsenostiach z minulých období a ostatných faktoroch, vrátane posúdenia neznámych budúcich vplyvov vojny na Ukrajine (Poznámka 27). Výsledné účtovné odhady sa podľa ich definície zriedka rovnajú skutočným výsledkom. Všetky takéto úpravy majú bežný opakujúci sa charakter, ak nie je vykázané inak.

Odhady a predpoklady, ktoré nesú významné riziko, že v nasledujúcom období bude potrebné vykonať významnú úpravu účtovnej hodnoty majetku alebo záväzkov, ako aj určité významné úsudky prijaté Skupinou pri aplikácii účtovných zásad, sú uvedené nižšie.

##### Odhadovanie doby použiteľnosti nehnuteľností, strojov a zariadení a investičného nehnuteľného majetku

Priemerná doba použiteľnosti odpisovaných nehnuteľností, strojov a zariadení a investičného nehnuteľného majetku k 31. decembru 2022 je približne 15 rokov (k 31. decembru 2021: 16 rokov). Ak by sa odhadovaná priemerná doba použiteľnosti tohto majetku zvýšila o 1 rok, ročný odpis by sa znížil o 7,7 mil. EUR (2021: 6,6 mil. EUR). Ak by sa odhadovaná priemerná doba použiteľnosti tohto majetku znížila o 1 rok, ročný odpis by sa zvýšil o 8,7 mil. EUR (2021: 7,5 mil. EUR).

##### Zníženie hodnoty nehnuteľností, strojov a zariadení, nehmotného majetku a investičného nehnuteľného majetku

Ako je uvedené v Poznámke 2.9, Skupina posudzuje zníženie hodnoty nehnuteľností, strojov a zariadení, nehmotného majetku a investičného nehnuteľného majetku vždy, keď okolnosti naznačujú, že účtovná hodnota nemusí byť spätne získateľná na úrovni jednotky generujúcej peňažné toky. Skupina vyhodnotila rôzne faktory špecifické pre Skupinu a makroekonomické faktory, pričom zohľadnila pozitívne aj nepriaznivé faktory a posúdila ich vzhľadom na dôležitosť a zistila, že v roku 2022 a 2021 nebolo potrebné zaúčtovať žiadnu stratu zo zníženia hodnoty.

##### Daň z príjmov

Niektoré oblasti slovenskej daňovej legislatívy ešte neboli dostatočne otestované v praxi. Výsledkom toho je určitá neistota ako budú uplatnené daňovými orgánmi. Rozsah tejto neistoty sa nedá kvantifikovať. Zníži sa len pri právnom precedense, alebo ak budú k dispozícii oficiálne interpretácie. Manažment Skupiny si nie je vedomý žiadnych okolností, ktorých výsledkom by mohol byť vznik významného nákladu v tejto súvislosti.

Skupina ku koncu každého účtovného obdobia prehodnocuje nezaúčtované odložené daňové pohľadávky a účtovnú hodnotu odložených daňových pohľadávok (Poznámka 9). Skupina vykazuje predtým nezaúčtovanú odloženú daňovú pohľadávku v rozsahu, v akom je pravdepodobné, že budúci zdaniteľný zisk umožní, aby sa odložená daňová pohľadávka realizovala. Skupina naopak znižuje účtovnú hodnotu odloženej daňovej pohľadávky vtedy, ak už nie je pravdepodobné, že sa vytvorí dostatočný zdaniteľný zisk, ktorý umožní umoriť časť alebo celú odloženú daňovú pohľadávku. Na stanovenie výšky odloženej daňovej pohľadávky, ktorá má byť zaúčtovaná na základe pravdepodobného načasovania a výšky budúcich zdaniteľných ziskov spolu s budúcou stratégiou plánovania daní je potrebný odhad manažmentu Skupiny.

##### Zamestnanecké požitky

Súčasná hodnota záväzkov zo zamestnaneckých požitkov závisí od mnohých faktorov, ktoré sú stanovené poisťovno-matematickými metódami použitím viacerých predpokladov. Predpoklady použité pre zamestnanecké požitky zahŕňajú diskontnú sadzbu, ročný rast miezd a príjmov a fluktuáciu zamestnancov. Príslušné predpoklady sú stanovené spoločnosťou U. S. Steel na konci každého roka. Akékoľvek zmeny v týchto predpokladoch ovplyvnia účtovnú hodnotu záväzkov zo zamestnaneckých požitkov (Poznámky 2.21 a 17).

## U. S. Steel Košice, s.r.o.

### POZNÁMKY KU KONSOLIDOVANEJ ÚČTOVNEJ ZÁVIERKE

K 31. DECEMBRU 2022

(Ak nie je uvedené inak, všetky sumy sú v tisícoch EUR)

Ak by bola diskontná sadzba vytvorená na základe vysoko hodnotených európskych korporátnych dlhopisov k 31. decembru 2022 o 1 % vyššia / nižšia a ostatné premenné by sa nezmenili, čistá súčasná hodnota odhadovaných budúcich záväzkov zo zamestnaneckých požitkov by bola nižšia o 1 571 tis. EUR / vyššia o 1 833 tis. EUR. Ak by bola uvedená diskontná sadzba k 31. decembru 2021 o 1 % vyššia / nižšia a ostatné premenné by sa nezmenili, čistá súčasná hodnota odhadovaných budúcich záväzkov zo zamestnaneckých požitkov by bola nižšia o 2 642 tis. EUR / vyššia o 2 760 tis. EUR.

##### Rezerva na skládku odpadov

Rezerva na skládku odpadov je ocenená v čistej súčasnej hodnote odhadovaných budúcich nákladov súvisiacich s povinnosťou Skupiny rekultivovať jednotlivé skládky odpadov. Náklady na rekultiváciu sú stanovené externou odbornou spoločnosťou (Poznámka 16).

Ak by bola úroková sadzba z čerpaných úverov z úverových rámcov o 1 % vyššia / nižšia k 31. decembru 2022, a ostatné premenné by sa nezmenili, čistá súčasná hodnota odhadovaných budúcich nákladov na rekultiváciu by bola nižšia o 331 tis. EUR / vyššia o 352 tis. EUR. Ak by bola úroková sadzba z čerpaných úverov z úverových rámcov o 1 % vyššia / nižšia k 31. decembru 2021, a ostatné premenné by sa nezmenili, čistá súčasná hodnota odhadovaných budúcich nákladov na rekultiváciu by bola nižšia o 496 tis. EUR / vyššia o 536 tis. EUR.

##### Lízing

Zmluva je, alebo obsahuje lízing, ak lízingový kontrakt obsahuje právo kontrolovať používanie identifikovaného aktíva počas určitého obdobia za odplatu. Pri uzatvorení zmluvy, Skupina aplikuje úsudok pri posudzovaní, či kontrakt je alebo obsahuje lízing (Poznámka 5).

IFRS 16 definuje dobu lízingu ako nevypovedateľnú dobu, počas ktorej má nájomca právo kontrolovať používanie identifikovaného aktíva vrátane období, keď si je jednotka dostatočne istá, že využije opciu na predĺženie lízingu, alebo si neuplatní opciu na ukončenie lízingu. Doba lízingu je dohodnutá na individuálnej báze pre jednotlivé zmluvy a môže obsahovať rôzne podmienky. Vedenie Skupiny aplikuje úsudok pri určovaní doby lízingu. Doba lízingu je prehodnotená, ak nastanú významné skutočnosti alebo významné zmeny, ktoré sú v rámci kontroly Skupiny (nájomcu).

##### Výnosy zo zmlúv so zákazníkmi

Skupina posudzuje, kedy zákazník získava kontrolu nad výrobkami. Usúdila, že časový moment prechodu kontroly na zákazníka závisí hlavne na dodacích podmienkach uvedených v zmluvách so zákazníkmi, vrátane zmlúv o konsignačných skladoch, alebo na jednotlivých objednávkach a to:

- „C“ dodacie podmienky – v momente expedície výrobkov,
- „D“ dodacie podmienky – v momente dodania na miesto uvedené v objednávke,
- EXW dodacia podmienka – v momente nakládky prepravcovi,
- Konsignačný sklad – v momente odobratia z konsignačného skladu alebo uplynutím dohodnutej voľnej skladovacej doby, podľa toho, čo nastane skôr.

Skupina uplatnila úsudok pri posudzovaní indikátorov na stanovenie toho, že vystupuje ako zástupca alebo ako hlavný zodpovedný. Skupina usúdila, že je hlavným zodpovedným vo väčšine svojich výnosových vzťahoch zahŕňajúcich predaj vlastnej produkcie a poskytovanie služieb, pretože kontroluje tovar alebo služby pred odovzdaním zákazníkom. V súvislosti s výnosmi z predaja tovaru Skupina zistila, že je zástupcom pre väčšinu predaného tovaru. Čo sa týka predaja služieb, Skupina je hlavným zodpovedným iba pre predaj vyrobených energetických médií, ktoré boli dodané externým zákazníkom. Úsudok bol tiež použitý pri posudzovaní zabezpečovania prepravy súvisiacej s predajom vlastnej produkcie alebo tovaru ako samostatného zmluvného plnenia. Skupina usúdila, že vystupuje ako hlavný zodpovedný, okrem predajov s „C“ dodacími podmienkami, kde vystupuje ako zástupca, pretože Skupina zjednáva uzatvorenie prepravnej zmluvy s poskytovateľom prepravných služieb v mene zákazníka, nemá možnosť určovať ceny za prepravné služby a všetky riziká spojené s prepravnou službou (kvalita, termín, poškodenie, strata) idú na ľarchu poskytovateľov prepravných služieb. Teda Skupina iba dohaduje prepravné služby v mene zákazníka a nemá kontrolu nad prepravnými službami.

##### Opravná položka na očakávané kreditné straty z pohľadávok z obchodného styku

Metodika Skupiny na výpočet očakávaných kreditných strát z pohľadávok (Poznámka 11) je založená na kategorizácii rizikovosti pohľadávok podľa priradenia interného ratingu (Poznámka 25). Výsledná matica je vytvorená na základe zhodnotenia stavu zabezpečenia pohľadávok a vývoja ich vekovej štruktúry s ohľadom na ich historicky dosahované hodnoty. Predstavuje koreláciu medzi rizikom, výhľadovými finančnými ukazovateľmi a očakávanými kreditnými stratami. Hodnota očakávaných kreditných strát je citlivá na zmeny v okolnostiach a očakávaných ekonomických podmienkach. Historické skúsenosti



**POZNÁMKY KU KONSOLIDOVANEJ ÚČTOVNEJ ZÁVIERKE  
K 31. DECEMBRU 2022**

(Ak nie je uvedené inak, všetky sumy sú v tisícoch EUR)

Skupiny s kreditnými stratami a očakávané ekonomické podmienky nemusia predstavovať skutočné zlyhanie zákazníka v budúcnosti.

**Poznámka 4 Nové účtovné štandardy a interpretácie**

4.1 *Štandardy, zmeny štandardov a interpretácie k vydaným štandardom, ktoré nadobudli účinnosť pre účtovné obdobia začínajúce 1. januára 2022 a neskôr*

**Výnosy pred plánovaným použitím – novelizácia IAS 16 (vydaná 14. mája 2020 a účinná pre ročné účtovné obdobia začínajúce 1. januára 2022 alebo neskôr).** Novela zamedzuje účtovnej jednotke, aby znižovala náklady na obstaranie majetku o výnosy z predaja položiek vyrobených počas obdobia, kedy spoločnosť pripravuje majetok na zaradenie do užívania. Miesto toho by takéto výnosy mali byť vykázané vo výkaze ziskov a strát spolu s nákladmi na výrobu týchto položiek (na ktoré sa aplikuje IAS 2). Spoločnosť bude musieť preto rozlišovať medzi nákladmi na výrobu a predaj položiek do momentu zaradenia majetku do užívania a nákladmi na prípravu majetku na jeho plánované použitie.

Novela tak isto objasňuje, že spoločnosť „testuje, či majetok správne funguje“, ak posudzuje technickú a fyzickú výkonnosť majetku. Finančná výkonnosť majetku nie je relevantná pre toto posúdenie.

Spoločnosti musia jednotlivo vykázať sumy výnosov a nákladov týkajúce sa vyrobených položiek, ktoré nie sú výsledkom bežnej činnosti spoločnosti. Skupina posúdila dopad tejto novelizácie na svoju konsolidovanú účtovnú závierku a vyhodnotila ho ako nevýznamný.

**Nevýhodné zmluvy – náklady na splnenie zmluvy – novelizácia IAS 37 (vydaná 14. mája 2020 a účinná pre ročné účtovné obdobia začínajúce 1. januára 2022 alebo neskôr).** Novelty objasňujú, že pri posudzovaní, či je zmluva nevýhodná, priame náklady na splnenie kontraktu zahŕňajú prírastkové náklady zmluvy a alokácie iných nákladov priamo súvisiacich so splnením zmluvy. Pred zaúčtovaním samostatnej rezervy na nevýhodné zmluvy spoločnosť zaúčtuje zníženie hodnoty, ku ktorému došlo na majetku použitom pri plnení zmluvy. Skupina posúdila dopad tejto novelizácie na svoju konsolidovanú účtovnú závierku a vyhodnotila ho ako nevýznamný.

**Referencie na Koncepčný Rámec – novelizácia IFRS 3 (vydaná 14. mája 2020 a účinná pre ročné účtovné obdobia začínajúce 1. januára 2022 alebo neskôr).** Novela aktualizuje zastarané odkazy na Koncepčný Rámec pre finančné výkazníctvo v IFRS 3 a pridáva výnimku pre účtovanie záväzkov a podmienených záväzkov v rámci IAS 37 Rezervy, podmienené záväzky a podmienené aktíva a IFRIC 21 Odvody. Novela tiež potvrdzuje, že podmienené aktíva by nemali byť vykázané k dátumu nadobudnutia. Skupina posúdila dopad tejto novelizácie na svoju konsolidovanú účtovnú závierku a vyhodnotila ho ako nevýznamný.

**Ročné zlepšenia štandardov IFRS cyklus 2018 – 2020 – novelizácia IFRS 1, IFRS 9, IFRS 16 a IAS 41 (vydané 14. mája 2020 a účinná pre ročné účtovné obdobia začínajúce 1. januára 2022 alebo neskôr).**

**IFRS 1 Prvé uplatnenie medzinárodných štandardov finančného výkazníctva** – umožňuje spoločnostiam, ktoré oceňovali ich aktíva a záväzky účtované v knihách materských spoločností v účtovnej hodnote, aby oceňovali kumulatívne kurzové rozdiely použitím hodnôt vykazaných materskou spoločnosťou. Táto novela sa vzťahuje aj na pridružené podniky a spoločné podniky, ktoré si zvolili rovnakú výnimku IFRS 1.

**IFRS 9 Finančné nástroje** – objasňuje, ktoré poplatky by mali byť zahrnuté v 10 % teste pre ukončenie vykazovania finančných záväzkov.

**IFRS 16 Lízing** – novela ilustračného príkladu 13 odstránila ilustrácie platieb prenajímateľa týkajúcich sa zlepšení na prenajatom majetku aby sa zabránilo nejasnostiam pri nakladaní s lízingovými stimulmi.

**IAS 41 Poľnohospodárstvo** – odstránenie požiadaviek pre spoločnosti na vyňatie zdaniteľných peňažných tokov pri oceňovaní reálnou hodnotou podľa IAS 41. Cieľom tejto novely je prispôsobiť sa požiadavke štandardu na diskontovanie peňažných tokov na základe pred zdanením.

Skupina posúdila dopad týchto vylepšení na svoju konsolidovanú účtovnú závierku a vyhodnotila ho ako nevýznamný.

4.2 *Štandardy, zmeny štandardov a interpretácie k vydaným štandardom, ktoré boli vydané, a sú účinné pre účtovné obdobia začínajúce 1. januára 2023 alebo neskôr a ktoré Skupina neaplikovala pred dátumom ich účinnosti*

**IFRS 17 Poistné zmluvy (vydaný 18. mája 2017 a účinný pre ročné účtovné obdobia začínajúce 1. januára 2023 alebo neskôr).** Štandard IFRS 17 bol vydaný ako náhrada za IFRS 4 Poistné zmluvy

**POZNÁMKY KU KONSOLIDOVANEJ ÚČTOVNEJ ZÁVIERKE  
K 31. DECEMBRU 2022**

(Ak nie je uvedené inak, všetky sumy sú v tisícoch EUR)

a poskytuje prvý komplexný postup pre účtovanie poistných zmlúv v rámci IFRS štandardov. Jeho cieľom je zvýšiť transparentnosť a znížiť rozdielnosť pri účtovaní poistných zmlúv. Skupina neočakáva žiaden dopad tohto štandardu na svoju konsolidovanú účtovnú závierku, nakoľko Skupina nevydáva poistné a zaisťovacie zmluvy.

**Prvé uplatnenie IFRS 17 a IFRS 9 - Dodatky k IFRS 17 „Poistné zmluvy“** – Porovnávacie informácie, vydané IASB dňa 9. decembra 2021. Ide o dodatky s úzkym rozsahom pôsobnosti zamerané na prechodné požiadavky podľa IFRS 17 pre účtovné jednotky, ktoré zároveň po prvýkrát uplatňujú IFRS 17 a IFRS 9. Skupina neočakáva žiaden dopad tohto štandardu na svoju konsolidovanú účtovnú závierku, nakoľko Skupina nevydáva poistné a zaisťovacie zmluvy.

**Zverejňovanie účtovných postupov – novela IAS 1 a IFRS Praktické usmernenie 2 (vydané 12. februára 2021 a účinné pre ročné účtovné obdobia začínajúce 1. januára 2023 alebo neskôr).** Podľa novelizovaného štandardu IAS 1 musia účtovné jednotky zverejňovať účtovné metódy a zásady, ktoré sú považované za významné. Novela zadefinovala, že informácie o prijatých účtovných postupoch sú považované za významné vtedy, keby bez nich používatelia účtovej závierky neboli v stave pochopiť ostatné významné informácie uvedené v účtovnej závierke. S cieľom podporiť túto novelizáciu bolo prepracované aj IFRS Praktické usmernenie 2, Tvorba úsudkov ohľadom významnosti, aby poskytlo návod, ako sa má aplikovať koncept významnosti na zverejňovanie informácií o účtovných postupoch. Skupina momentálne posudzuje dopad tejto novelizácie na svoju konsolidovanú účtovnú závierku.

**Definícia účtovných odhadov – novela IAS 8 (vydaná 12. februára 2021 a účinná pre ročné účtovné obdobia začínajúce 1. januára 2023 alebo neskôr).** Novela objasňuje, ako majú účtovné jednotky odlišovať zmeny v účtovných postupoch od zmien v účtovných odhadoch. Skupina momentálne posudzuje dopad tejto novelizácie na svoju konsolidovanú účtovnú závierku.

**Odložená daň vzťahujúca sa na aktíva a pasíva vyplývajúca z jednej transakcie - Novela IAS 12 (vydaná 7. mája 2021 a účinná pre ročné účtovné obdobia začínajúce sa 1. januára 2023 alebo neskôr).** Novela IAS 12 špecifikuje spôsob účtovania o odloženej dani z transakcií, ako sú leasingy a záväzky z vyradenia majetku z prevádzky. Novela požaduje, aby spoločnosť vykázala odloženú daň z transakcií, pri ktorých pri prvotnom vykázaní vzniknú rovnaké sumy zdaniteľných a odpočítateľných dočasných rozdielov. Skupina momentálne posudzuje dopad tejto novelizácie na svoju konsolidovanú účtovnú závierku.

4.3 *Štandardy, zmeny štandardov a interpretácie k vydaným štandardom, ktoré boli vydané, ale ktoré EÚ zatiaľ neschválila*

**IFRS 14, Časové rozlíšenie pri cenovej regulácii (štandard vydaný 30. januára 2014 a účinný pre účtovné obdobia začínajúce sa 1. januára 2016 alebo neskôr).** Účtovná jednotka, ktorá už pripravuje účtovnú závierku podľa IFRS, nie je oprávnená uplatniť tento štandard. Vzhľadom na povahu štandardu, tento štandard nebude mať vplyv na konsolidovanú účtovnú závierku Skupiny.

**Predaj alebo vklad majetku uskutočnený medzi investorom a jeho pridruženou spoločnosťou alebo spoločným podnikom - novela IFRS 10 a IAS 28 (vydaná 11. septembra 2014 a účinná pre ročné obdobia začínajúce dátumom, ktorý stanoví IASB).** Táto novela rieši nesúlad medzi požiadavkami IFRS 10 a IAS 28 pri predaji alebo vklade majetku medzi investorom a jeho pridruženou spoločnosťou alebo spoločným podnikom. Skupina momentálne posudzuje dopad tejto novelizácie na svoju konsolidovanú účtovnú závierku.

**Klasifikácia záväzkov ako krátkodobé alebo dlhodobé – novela IAS 1 (vydaná 23. januára 2020 a účinná pre ročné účtovné obdobia začínajúce 1. januára 2022 alebo neskôr, ale 15. júla 2020 presunutá na 1. januára 2023 kvôli pandémie COVID-19).** Táto novela objasňuje, že záväzky sú klasifikované buď ako krátkodobé, alebo ako dlhodobé v závislosti od zmluvných dojednaní platných k dátumu vykazovania. Novela objasňuje aj požiadavky pre klasifikáciu dlhu, ktorý môže spoločnosť vyrovnáť konvertovaním do vlastného imania. Skupina momentálne posudzuje dopad tejto novelizácie na svoju účtovnú závierku.

**Dlhodobé záväzky s kovenantmi – novela IAS 1 (vydaná 31. októbra 2022 a účinná pre ročné účtovné obdobia začínajúce 1. januára 2024 alebo neskôr).** Táto novela objasňuje ako podmienky, ktoré musí účtovná jednotka splniť do dvanástich mesiacov po období vykazovania ovplyvňujú klasifikáciu záväzkov. Skupina v súčasnosti posudzuje vplyv novely na svoju konsolidovanú účtovnú závierku.

**Záväzky z lízingu pri predaji a spätnom lízingu – novelizácia IFRS 16 (vydané 22. septembra 2022 a účinné pre ročné účtovné obdobia začínajúce 1. januára 2024 alebo neskôr, skoršia aplikácia je povolená).** Dodatky k požiadavkám na transakcie týkajúce sa predaja a spätného lízingu v IFRS 16

**U. S. Steel Košice, s.r.o.**
**POZNÁMKY KU KONSOLIDOVANEJ ÚČTOVNEJ ZÁVIERKE  
K 31. DECEMBRU 2022**

(Ak nie je uvedené inak, všetky sumy sú v tisícoch EUR)

vysvetľujú, ako účtovná jednotka účtuje predaj a spätný lízing po dátume transakcie. Skupina momentálne posudzuje dopad tejto novelizácie na svoju konsolidovanú účtovnú závierku.

Pokiaľ nie je vyššie uvedené inak, nepredpokladá sa, že nové štandardy, novely a interpretácie významne ovplyvnia konsolidovanú účtovnú závierku Skupiny.

**Poznámka 5 Nehnuteľnosti, stroje a zariadenia**

Pohyb v nehnuteľnostiach, strojoch a zariadeniach v roku 2022 je nasledovný:

	Pozemky a budovy	Stroje, zariadenia a motorové vozidlá	Ostatný hmotný majetok	Nedokončené investície	Majetok s právom na užívanie	Spolu
<b>Obstarávacia cena</b>						
<b>1. januára 2022</b>	<b>536 525</b>	<b>1 521 443</b>	<b>20 933</b>	<b>43 027</b>	<b>32 184</b>	<b>2 154 112</b>
Prírastky	-	-	-	74 935	4 490	79 425
Úbytky	- 773	- 9 034	- 1 287	- 285	- 602	- 11 981
Prevod do ("–") / z ("+") investičného nehnuteľného majetku	- 1 134	-	-	-	-	- 1 134
Uvedenie do užívania	2 985	47 171	-	- 50 156	-	-
<b>31. decembra 2022</b>	<b>537 603</b>	<b>1 559 580</b>	<b>19 646</b>	<b>67 521</b>	<b>36 072</b>	<b>2 220 422</b>
<b>Oprávky</b>						
<b>1. januára 2022</b>	<b>- 217 275</b>	<b>- 996 863</b>	<b>- 15 425</b>	<b>-</b>	<b>- 16 218</b>	<b>- 1 245 781</b>
Ročné odpisy	- 14 768	- 59 640	- 1 301	-	- 7 238	- 82 947
Úbytky	387	8 652	-	-	598	9 637
Prevod do ("+") / z ("–") investičného nehnuteľného majetku	- 82	-	-	-	-	- 82
<b>31. decembra 2022</b>	<b>- 231 738</b>	<b>- 1 047 851</b>	<b>- 16 726</b>	<b>-</b>	<b>- 22 858</b>	<b>- 1 319 173</b>
<b>Účtovná hodnota</b>	<b>305 865</b>	<b>511 729</b>	<b>2 920</b>	<b>67 521</b>	<b>13 214</b>	<b>901 249</b>

Pohyb v nehnuteľnostiach, strojoch a zariadeniach v roku 2021 je nasledovný:

	Pozemky a budovy	Stroje, zariadenia a motorové vozidlá	Ostatný hmotný majetok	Nedokončené investície	Majetok s právom na užívanie	Spolu
<b>Obstarávacia cena</b>						
<b>1. januára 2021</b>	<b>535 421</b>	<b>1 503 597</b>	<b>18 001</b>	<b>39 675</b>	<b>30 012</b>	<b>2 126 706</b>
Prírastky	-	-	2 933	41 314	4 029	48 276
Úbytky	- 2 477	- 16 460	- 1	- 15	- 1 857	- 20 810
Prevod do ("–") / z ("+") investičného nehnuteľného majetku	- 60	-	-	-	-	- 60
Uvedenie do užívania	3 641	34 306	-	- 37 947	-	-
<b>31. decembra 2021</b>	<b>536 525</b>	<b>1 521 443</b>	<b>20 933</b>	<b>43 027</b>	<b>32 184</b>	<b>2 154 112</b>
<b>Oprávky</b>						
<b>1. januára 2021</b>	<b>- 203 485</b>	<b>- 945 037</b>	<b>- 14 687</b>	<b>-</b>	<b>- 11 548</b>	<b>- 1 174 757</b>
Ročné odpisy	- 14 135	- 65 545	- 738	-	- 6 368	- 86 786
Úbytky	338	13 719	-	-	1 698	15 755
Prevod do ("+") / z ("–") investičného nehnuteľného majetku	7	-	-	-	-	7
<b>31. decembra 2021</b>	<b>- 217 275</b>	<b>- 996 863</b>	<b>- 15 425</b>	<b>-</b>	<b>- 16 218</b>	<b>- 1 245 781</b>
<b>Účtovná hodnota</b>	<b>319 250</b>	<b>524 580</b>	<b>5 508</b>	<b>43 027</b>	<b>15 966</b>	<b>908 331</b>

**U. S. Steel Košice, s.r.o.**
**POZNÁMKY KU KONSOLIDOVANEJ ÚČTOVNEJ ZÁVIERKE  
K 31. DECEMBRU 2022**

(Ak nie je uvedené inak, všetky sumy sú v tisícoch EUR)

Pohyb v majetku s právom na užívanie v roku 2022 je nasledovný:

	Pozemky a budovy	Stroje, zariadenia a motorové vozidlá	Ostatný majetok s právom na užívanie	Spolu
<b>Obstarávacia cena</b>				
<b>1. januára 2022</b>	<b>130</b>	<b>29 380</b>	<b>2 674</b>	<b>32 184</b>
Prírastky	247	2 679	1 564	4 490
Úbytky	- 164	- 438	-	- 602
<b>31. decembra 2022</b>	<b>213</b>	<b>31 621</b>	<b>4 238</b>	<b>36 072</b>
<b>Oprávky</b>				
<b>1. januára 2021</b>	<b>- 81</b>	<b>- 15 706</b>	<b>- 431</b>	<b>- 16 218</b>
Ročné odpisy	- 101	- 6 203	- 934	- 7 238
Úbytky	-	434	164	598
<b>31. decembra 2022</b>	<b>- 182</b>	<b>- 21 475</b>	<b>- 1 201</b>	<b>- 22 858</b>
<b>Účtovná hodnota</b>	<b>31</b>	<b>10 146</b>	<b>3 037</b>	<b>13 214</b>

Pohyb v majetku s právom na užívanie v roku 2021 je nasledovný:

	Pozemky a budovy	Stroje, zariadenia a motorové vozidlá	Ostatný majetok s právom na užívanie	Spolu
<b>Obstarávacia cena</b>				
<b>1. januára 2021</b>	<b>434</b>	<b>28 932</b>	<b>646</b>	<b>30 012</b>
Prírastky	1	1 551	2 477	4 029
Úbytky	- 305	- 1 103	- 449	- 1 857
<b>31. decembra 2021</b>	<b>130</b>	<b>29 380</b>	<b>2 674</b>	<b>32 184</b>
<b>Oprávky</b>				
<b>1. januára 2021</b>	<b>- 260</b>	<b>- 10 781</b>	<b>- 507</b>	<b>- 11 548</b>
Ročné odpisy	- 126	- 5 869	- 373	- 6 368
Úbytky	305	944	449	1 698
<b>31. decembra 2021</b>	<b>- 81</b>	<b>- 15 706</b>	<b>- 431</b>	<b>- 16 218</b>
<b>Účtovná hodnota</b>	<b>49</b>	<b>13 674</b>	<b>2 243</b>	<b>15 966</b>

V roku 2022 neboli kapitalizované žiadne náklady súvisiace s pôžičkami (2021: 712 tis. EUR).

K 31. decembru 2022 ani k 31. decembru 2021 nebolo na nehnuteľnosti, stroje a zariadenia Skupiny zriadené záložné právo v prospech veriteľa, ani nebolo obmedzené právo nakladať s týmto majetkom.

Nákupy nehnuteľností, strojov a zariadení, ktoré sú vykázané vo Výkaze o peňažných tokoch k 31. decembru 2022 nezahŕňajú prírastok majetku priamo súvisiaceho s lízingom v sume 4,5 mil. EUR (k 31. decembru 2021: 4 mil. EUR) a neuhradené investičné výdavky v celkovej výške 25 mil. EUR (k 31. decembru 2021: 20 mil. EUR).

**Zníženie hodnoty nehnuteľností, strojov a zariadení**

Skupina posudzuje zníženie hodnoty nefinančných aktív na účely IFRS vždy, keď zmeny okolností naznačujú, že účtovná hodnota majetku prevyšuje jeho spätné získateľnú sumu. Ďalšie podrobnosti sú uvedené v Poznámke 3.

**Poistenie**

Nehnuteľnosti, stroje a zariadenia sú poistené v KOOPERATIVA poisťovňa, a.s. Vienna Insurance Group. Poistenie kryje škody spôsobené krádežou, katastrofou a inými príčinami poškodenia strojov a zariadení, pričom maximálne poistné plnenie na jednu poistnú udalosť je v sume 150 mil. USD, t.j. 141 mil. EUR (2021: 150 mil. USD, t.j. 132 mil. EUR) podľa kurzu platného ku koncu vykazovaného obdobia. V zmluve sú uvedené sublimity plnenia pre jednotlivé poistné riziká. Spoluúčasť predstavuje 75 mil. USD, t.j. 70 mil. EUR (2021: 75 mil. USD, t.j. 66 mil. EUR) podľa kurzu platného ku koncu vykazovaného obdobia na poistnú udalosť. Poistenie majetku, prerušenia prevádzky a lomu stroja pri škodách presahujúcich 150 mil. USD, t.j. 141 mil. EUR (2021: 150 mil. USD, t.j. 132 mil. EUR) je kryté poistením United States Steel Corporation v Grant Assurance Corporation do výšky poistného plnenia 450 mil. USD, t.j. 422 mil. EUR (2021: 450 mil. USD, t.j. 397 mil. EUR).



## U. S. Steel Košice, s.r.o.

### POZNÁMKY KU KONSOLIDOVANEJ ÚČTOVNEJ ZÁVIERKE K 31. DECEMBRU 2022

(Ak nie je uvedené inak, všetky sumy sú v tisícoch EUR)

#### Environmentálne projekty

V priebehu rokov 2016 - 2017 schválilo Ministerstvo životného prostredia Slovenskej republiky žiadosti Skupiny o účasť v Operačnom programe Kvalita životného prostredia pre pätnásť projektov, ktoré zahŕňali Odprášenie mimopecnej prípravy ocele v Oceliarni 1 a mimopecného odsírenia v Oceliarni 2, Kontrola emisií pre rudné mosty Vysokej pece č. 1, 2 a 3, Odprášenie aglomerácie – pás č. 1, 2, 3 a 4, Odprášenie koncov spekacích pásov č. 1 – 2 a 3 – 4, Odprášenie Oceliarne 2 – odsírenie SUZE, Odprášenie úpravne uhlia a Odprášenie koksovej služby koksových batérií 1 a 3. Investičné výdavky ostanú znížené, ak Skupina splní určité finančné podmienky, ktoré sú prehodnocované ročne (Poznámka 11). Skupina splnila tieto podmienky k 31. decembru 2022 a k 31. decembru 2021.

Všetky environmentálne projekty boli dokončené. Priemerná doba odpisovania majetku z týchto projektov je 20 rokov.

Výnosy budúcich období boli v roku 2022 amortizované do Ostatných výnosov v sume 4 675 tis. EUR (2021: 4 695 tis. EUR). Skupina verí, že boli splnené všetky príslušné podmienky. Skupina nezaúčtovala žiadne dodatočné výnosy budúcich období v roku 2022 a 2021 (Poznámky 11 a 27).

Pohyb vo výnosoch budúcich období súvisiacich s environmentálnymi projektmi v rokoch 2022 a 2021 je nasledovný:

	2021	2020
<b>Počiatkový stav k 1. januáru</b>	<b>70 447</b>	<b>75 153</b>
Čistá zmena hodnoty zmlúv súvisiacich s environmentálnymi projektmi	- 1	- 11
Rozpustenie do ostatných výnosov	- 4 675	- 4 695
<b>Konečný stav k 31. decembru</b>	<b>65 771</b>	<b>70 447</b>

#### Lízing

Výkaz o finančnej situácii zobrazuje nasledujúce položky vo vzťahu k lízingu:

	31. december 2022	31. december 2021
<b>Majetok s právom na užívanie *</b>		
Pozemky a budovy	31	49
Stroje, zariadenia a motorové vozidlá	10 146	13 674
Ostatný majetok s právom na používanie	3 037	2 243
<b>Majetok s právom na užívanie spolu</b>	<b>13 214</b>	<b>15 966</b>
<b>Závazky z lízingu **</b>		
Krátkodobé	8 394	8 198
Dlhodobé	6 992	9 742
<b>Závazky z lízingu spolu</b>	<b>15 386</b>	<b>17 940</b>

\* zahrnuté v riadku "Nehnutelnosti, stroje a zariadenia" vo výkaze o finančnej situácii.

\*\* zahrnuté v riadku "Závazky z obchodného styku a ostatné záväzky" vo výkaze o finančnej situácii.

Skupina si prenajíma rôzne sklady, motorové dopravné prostriedky, vagóny a zariadenia. Informácie o ocenení lízingu sú uvedené v Poznámke 2.11.

Žiadna z existujúcich lízingových zmlúv Skupiny neobsahuje variabilné lízingové splátky, ktoré závisia od sadzby alebo indexu.

## U. S. Steel Košice, s.r.o.

### POZNÁMKY KU KONSOLIDOVANEJ ÚČTOVNEJ ZÁVIERKE K 31. DECEMBRU 2022

(Ak nie je uvedené inak, všetky sumy sú v tisícoch EUR)

Výkaz komplexného výsledku zobrazuje nasledujúce položky vo vzťahu k lízingu:

	2022	2021
<b>Odpis majetku s právom na užívanie ***</b>		
Pozemky a budovy	101	126
Stroje, zariadenia a motorové vozidlá	6 203	5 869
Ostatný majetok s právom na používanie	934	373
<b>Odpis aktív s právom na užívanie spolu</b>	<b>7 238</b>	<b>6 368</b>
<b>Úrokové náklady ****</b>	<b>- 413</b>	<b>- 441</b>
<b>Náklady súvisiace s krátkodobými lízingami</b> (zahnuté v ostatných prevádzkových nákladoch v Poznámke 22)	<b>- 295</b>	<b>- 323</b>
<b>Náklady súvisiace s lízingami s nízkou hodnotou, ktoré nie sú krátkodobými lízingami</b> (zahnuté v ostatných prevádzkových nákladoch v Poznámke 22)	<b>- 32</b>	<b>- 23</b>
<b>Náklady súvisiace s variabilnými lízingovými splátkami nezahrnutými v záväzkoch z lízingu</b> (zahnuté v ostatných prevádzkových nákladoch v Poznámke 22)	<b>- 864</b>	<b>- 604</b>

\*\*\* zahrnuté v riadku "Odpisy a amortizácia" vo výkaze komplexného výsledku.

\*\*\*\* zahrnuté v riadku "Úrokové náklady" vo výkaze komplexného výsledku.

Celkový úbytok peňažných prostriedkov v súvislosti s lízingom bol 8 870 tis. EUR v roku 2022 (2021: 7 699 tis. EUR).

Splatnosť záväzkov z lízingu je nasledujúca:

	31. december 2022	31. december 2021
Do jedného roka	8 394	8 198
Od jedného roka do piatich rokov	6 981	9 742
Od piatich rokov	11	-
<b>Súčasná hodnota záväzkov z lízingu **</b>	<b>15 386</b>	<b>17 940</b>

\*\* zahrnuté v riadku "Závazky z obchodného styku a ostatné záväzky" vo výkaze o finančnej situácii.

#### Poznámka 6 Investičný nehnuteľný majetok

Pohyb v investičnom nehnuteľnom majetku v rokoch 2022 a 2021 je nasledovný:

	2022	2021
<b>Obstarávacía cena</b>		
<b>Počiatkový stav k 1. januáru</b>	<b>4 332</b>	<b>4 272</b>
Prevod do nehnuteľností, strojov a zariadení	- 295	-
Prevod z nehnuteľností, strojov a zariadení	1 429	60
<b>Konečný stav k 31. decembru</b>	<b>5 466</b>	<b>4 332</b>
<b>Oprávky a straty zo zníženia hodnoty</b>		
<b>Počiatkový stav k 1. januáru</b>	<b>- 1 817</b>	<b>- 1 712</b>
Ročné odpisy	- 89	- 98
Prevod do nehnuteľností, strojov a zariadení	82	-
Prevod z nehnuteľností, strojov a zariadení	-	- 7
<b>Konečný stav k 31. decembru</b>	<b>- 1 824</b>	<b>- 1 817</b>
<b>Účtovná hodnota</b>	<b>3 642</b>	<b>2 515</b>

Priame prevádzkové náklady (vrátane opráv a údržby) vznikajúce z investičného nehnuteľného majetku, ktorý vytváral výnosy z prenájmu a priame prevádzkové náklady (vrátane opráv a údržby) vznikajúce z investičného nehnuteľného majetku, ktorý nevytváral výnosy z prenájmu sú nevýznamné.

Investičný nehnuteľný majetok Skupiny je účtovaný v obstarávacej cene zníženej o oprávky a straty zo zníženia hodnoty.

K 31. decembru 2022 bola reálna hodnota investičného nehnuteľného majetku 10 112 tis. EUR (k 31. decembru 2021: 7 889 tis. EUR).

## U. S. Steel Košice, s.r.o.

### POZNÁMKY KU KONSOLIDOVANEJ ÚČTOVNEJ ZÁVIERKE K 31. DECEMBRU 2022

(Ak nie je uvedené inak, všetky sumy sú v tisícoch EUR)

Reálna hodnota majetku nebola určená na základe trhových transakcií kvôli povahe majetku a nedostatku porovnateľných údajov, ani nebola stanovená akreditovaným externým nezávislým znalcom. Namiesto toho bola reálna hodnota určená manažmentom Skupiny použitím projekcií diskontovaných peňažných tokov založených na spoľahlivých odhadoch budúcich peňažných tokov podporených podmienkami existujúcich lízingových zmlúv a pri použití diskontných sadzieb, ktoré odzrkadľujú aktuálne trhové posúdenie neistoty vo výške sumy a v načasovaní peňažných tokov. Ocenenie spadá do Úrovne 3 v rámci hierarchie reálnych hodnôt.

Skupina nemá žiadne obmedzenia realizovateľnosti investičného nehnuteľného majetku a žiadne zmluvné povinnosti na obstaranie, zhotovenie alebo projektovanie a výstavbu investičného nehnuteľného majetku alebo na opravy, údržbu alebo rozšírenie úžitkových vlastností.

#### Poznámka 7 Nehmotný majetok

Pohyb v nehmotnom majetku v roku 2022 je nasledovný:

	Softvér	Emisné kvóty	Ostatný nehmotný majetok	Nehmotný majetok, ktorý ešte nie je k dispozícii na využitie	Spolu
<b>Obstarávacia cena</b>					
<b>1. januára 2022</b>	<b>43 216</b>	<b>804 092</b>	<b>371</b>	<b>1 804</b>	<b>849 483</b>
Prírastky	-	593 509	-	2 970	596 479
Úbytky	- 2 189	- 717 667	- 13	-	- 719 869
Zmena reálnej hodnoty emisných povolení	-	- 2 830	-	-	- 2 830
Uvedenie do užívania	3 010	-	-	- 3 010	-
<b>31. decembra 2022</b>	<b>44 037</b>	<b>677 104</b>	<b>358</b>	<b>1 764</b>	<b>723 263</b>
<b>Oprávky</b>					
<b>1. januára 2021</b>	<b>- 36 864</b>	<b>-</b>	<b>- 276</b>	<b>-</b>	<b>- 37 140</b>
Ročné odpisy	- 2 148	-	- 15	-	- 2 163
Úbytky	2 189	-	13	-	2 202
<b>31. decembra 2022</b>	<b>- 36 823</b>	<b>-</b>	<b>- 278</b>	<b>-</b>	<b>- 37 101</b>
<b>Účtovná hodnota</b>	<b>7 214</b>	<b>677 104</b>	<b>80</b>	<b>1 764</b>	<b>686 162</b>

Pohyb v nehmotnom majetku v roku 2021 je nasledovný:

	Softvér	Emisné kvóty	Ostatný nehmotný majetok	Nehmotný majetok, ktorý ešte nie je k dispozícii na využitie	Spolu
<b>Obstarávacia cena</b>					
<b>1. januára 2021</b>	<b>41 670</b>	<b>262 759</b>	<b>837</b>	<b>1 118</b>	<b>306 384</b>
Prírastky	-	624 010	-	2 579	626 589
Úbytky	- 347	- 215 230	- 466	-	- 216 043
Zmena reálnej hodnoty emisných povolení (Poznámka 23)	-	132 553	-	-	132 553
Uvedenie do užívania	1 893	-	-	- 1 893	-
<b>31. decembra 2021</b>	<b>43 216</b>	<b>804 092</b>	<b>371</b>	<b>1 804</b>	<b>849 483</b>
<b>Oprávky a zníženie hodnoty majetku</b>					
<b>1. januára 2021</b>	<b>- 34 978</b>	<b>-</b>	<b>- 679</b>	<b>-</b>	<b>- 35 657</b>
Ročné odpisy	- 2 235	-	- 49	-	- 2 284
Úbytky	349	-	452	-	801
<b>31. decembra 2021</b>	<b>- 36 864</b>	<b>-</b>	<b>- 276</b>	<b>-</b>	<b>- 37 140</b>
<b>Účtovná hodnota</b>	<b>6 352</b>	<b>804 092</b>	<b>95</b>	<b>1 804</b>	<b>812 343</b>

## U. S. Steel Košice, s.r.o.

### POZNÁMKY KU KONSOLIDOVANEJ ÚČTOVNEJ ZÁVIERKE K 31. DECEMBRU 2022

(Ak nie je uvedené inak, všetky sumy sú v tisícoch EUR)

V roku 2022 a 2021 neboli kapitalizované žiadne náklady súvisiace s pôžičkami.

K 31. decembru 2022 ani k 31. decembru 2021 nebolo na nehmotný majetok Skupiny zriadené záložné právo v prospech veriteľa, ani nebolo obmedzené právo nakladať s týmto majetkom.

#### Poistenie

Nehmotný majetok nie je poistený.

#### Emisné kvóty

V roku 2022 Skupina prijala pridelené emisné kvóty CO<sub>2</sub> od vlády Slovenskej republiky v dvoch častiach. Emisné kvóty boli prvotne ocenené v reálnej hodnote ku dňu pridelenia v hodnote 81,81 EUR za tonu pri prvej alokácii a 83,06 EUR za tonu pri druhej alokácii (2021: 83,73 EUR za tonu). Emisné kvóty pridelené vládou Slovenskej republiky boli v roku 2022 v hodnote 514,7 mil. EUR (2021: 416,6 mil. EUR). Emisné kvóty boli zaúčtované do výnosov budúcich období ku dňu obstarania a následne zaúčtované do výnosov v tom období, pre ktoré boli emisné kvóty pridelené. Emisné kvóty sú preceňované na reálnu hodnotu ku koncu vykazovaného obdobia. Reálna hodnota emisných kvót je stanovená na základe Európskej klimatickej burzy. Podľa príslušnej legislatívy je záväzok vyplývajúci z povinnosti odovzdania emisných kvót vysporiadaný v priebehu pár mesiacov po vykazovanom období.

Skupina nakúpila 1 mil. ton emisných kvót EUA v celkovej hodnote 78,8 mil. EUR (2021: 3,5 mil. ton emisných kvót EUA v celkovej hodnote 207,4 mil. EUR) na základe odhadov budúcich úrovní výroby.

Zostatky súvisiace s emisnými kvótami zahrnuté vo výkaze o finančnej situácii sú nasledovné:

	31. decembra 2022	31. decembra 2021
Emisné kvóty (nehmotný majetok precenený na reálnu hodnotu)	677 104	804 092
Záväzok vyplývajúci z povinnosti odovzdania kvót (rezerva) (Poznámka 16)	591 048	717 337

#### Reálna hodnota nehmotného majetku

Nasledujúca tabuľka poskytuje analýzu nehmotného majetku oceneného reálnou hodnotou, zoskupeného do úrovní 1 až 3 podľa stupňa zistiteľnosti reálnej hodnoty:

31. decembra 2022	Úroveň 1	Úroveň 2	Úroveň 3	Spolu
<b>Majetok</b>				
Emisné kvóty	677 104	-	-	677 104
<b>Spolu</b>	<b>677 104</b>	<b>-</b>	<b>-</b>	<b>677 104</b>
<b>31. decembra 2021</b>				
<b>Majetok</b>				
Emisné kvóty	804 092	-	-	804 092
<b>Spolu</b>	<b>804 092</b>	<b>-</b>	<b>-</b>	<b>804 092</b>

V roku 2022 ani v roku 2021 nedošlo k žiadnemu prevodu medzi oceneniami reálnou hodnotou na úrovni 1 a 2 a neboli žiadne prevody do a z ocenenia reálnou hodnotou na úrovni 3.

Ak by bol k 31. decembru 2022 použitý model obstarávacích cien, účtovná hodnota emisných kvót po zohľadnení zníženia hodnoty by bola vo výške 658 310 tis. EUR (k 31. decembru 2021: 660 817 tis. EUR).



## U. S. Steel Košice, s.r.o.

### POZNÁMKY KU KONSOLIDOVANEJ ÚČTOVNEJ ZÁVIERKE K 31. DECEMBRU 2022

(Ak nie je uvedené inak, všetky sumy sú v tisícoch EUR)

#### Poznámka 8 Štruktúra skupiny

##### Zoznam dcérskych spoločností

K uvedenému dátumu boli konsolidované tieto dcérske spoločnosti:

Spoločnosť	Krajina registrácie	Hlavná činnosť	Vlastnícky podiel skupiny	
			31. december 2022	31. december 2021
U. S. Steel Košice – Labortest, s.r.o.	Slovensko	Laboratórne analýzy	100,00%	100,00%
U.S. Steel Košice – SBS, s.r.o.	Slovensko	Bezpečnostná služba	100,00%	100,00%
U. S. Steel Obalservis s.r.o. v likvidácii	Slovensko	Baliace služby	-	100,00%
Ferroenergy s.r.o.	Slovensko	Výroba elektrickej energie, pary, horúcej vody a technických plynov	100,00%	100,00%
Tubular s.r.o.	Slovensko	Spracovanie kovov	100,00%	100,00%
U. S. Steel Europe – France S.A.	Francúzsko	Obchodovanie s oceľou	99,94%	99,94%
U. S. Steel Europe – Germany GmbH	Nemecko	Obchodovanie s oceľou	100,00%	100,00%

K 31. decembru 2022 a k 31. decembru 2021 nebolo na vlastnícke podiely Spoločnosti v dcérskych spoločnostiach zriadené záložné právo.

Dňa 23. novembra 2022 valné zhromaždenia U. S. Steel Košice, s.r.o., Ferroenergy s.r.o. a U. S. Steel Košice – Labortest, s.r.o. (dcérske spoločnosti USSK) schválili zlúčenie spoločností Ferroenergy s.r.o. a U. S. Steel Košice – Labortest, s.r.o. s materskou spoločnosťou U. S. Steel Košice, s.r.o.

Spoločnosti Ferroenergy s.r.o. a U. S. Steel Košice – Labortest, s.r.o. zanikli bez likvidácie zlúčením s U. S. Steel Košice, s.r.o. k 1. januáru 2023 a USSK sa stala univerzálnym právnym nástupcom Ferroenergy s.r.o. a U. S. Steel Košice – Labortest, s.r.o. USSK pokračuje vo všetkých obchodných aktivitách spoločnosti Ferroenergy s.r.o. a U. S. Steel Košice – Labortest, s.r.o. aj po zlúčení.

Dňa 22. augusta 2022 boli vykonané nasledujúce prevody obchodných podielov:

- podiel spoločníka U. S. Steel Košice – Labortest, s.r.o. v spoločnosti U.S. Steel Košice - SBS, s.r.o. na spoločnosť Tubular s.r.o.,
- podiel spoločníka Ferroenergy s.r.o. v spoločnosti Tubular s.r.o. na spoločnosť U.S. Steel Košice – SBS, s.r.o.

S účinnosťou od 1. januára 2021 vstúpila spoločnosť U. S. Steel Obalservis s.r.o. do likvidácie a jej obchodné meno sa zmenilo na „U. S. Steel Obalservis s.r.o. v likvidácii“. „Likvidácia spoločnosti U. S. Steel Obalservis s.r.o. v likvidácii bola ukončená na valnom zhromaždení dňa 18. januára 2022 po ukončení procesu likvidácie. Likvidačný zostatok U. S. Steel Obalservis s.r.o. v likvidácii bol 2 692 tis. EUR. Dňa 2. februára 2022 bola spoločnosť U. S. Steel Obalservis s.r.o. v likvidácii vymazaná z obchodného registra.

Činnosti uvedených dcérskych spoločností úzko súvisia s hlavnou činnosťou Spoločnosti. Žiadna z dcérskych spoločností nie je kótovaná na burze.

Neexistujú žiadne významné obmedzenia na prevod prostriedkov z dcérskych spoločností do materskej spoločnosti vo forme peňazí, dividend alebo v inej forme.

#### Poznámka 9 Odložená daň

Rozdiely medzi IFRS platnými v EÚ a slovenskými daňovými predpismi spôsobujú dočasné rozdiely medzi účtovnými hodnotami majetku a záväzkov pre účely finančného vykazovania a ich daňovými základmi. Daňový dopad na pohyby v týchto dočasných rozdieloch je k 31. decembru 2022 zaúčtovaný v sadzbe 21 % (k 31. decembru 2021: 21 %).

## U. S. Steel Košice, s.r.o.

### POZNÁMKY KU KONSOLIDOVANEJ ÚČTOVNEJ ZÁVIERKE K 31. DECEMBRU 2022

(Ak nie je uvedené inak, všetky sumy sú v tisícoch EUR)

Daňový dopad na pohyby v dočasných rozdieloch počas roka 2022 je nasledovný:

	1. januára 2022	Zúčtované do výsledku hospodárenia	Zúčtované do ostatného komplexného výsledku	31. decembra 2022
Nehnutelnosti, stroje a zariadenia	- 47 503	- 1 124	-	- 48 627
Lízing	669	19	-	688
Zásoby	7 228	6 781	-	14 009
Zamestnanecké požitky	5 867	- 260	- 1 939	3 668
Konsolidovaná daňová strata	2 143	1 356	-	3 499
Transakcie s emisnými kvótami	12	- 16 663	780	- 15 871
Derivátové finančné nástroje	- 2 808	-	1 618	- 1 190
Rezervy	5 581	359	-	5 940
Iné dočasné rozdiely	- 28	144	-	116
<b>Spolu</b>	<b>- 28 839</b>	<b>- 9 388</b>	<b>459</b>	<b>- 37 768</b>
Odložený daňový záväzok ("-" / pohľadávka ("+"))	- 28 839			- 37 768

Daňový dopad na pohyby v dočasných rozdieloch počas roka 2021 je nasledovný:

	1. januára 2021	Zúčtované do výsledku hospodárenia	Zúčtované do ostatného komplexného výsledku	31. decembra 2021
Nehnutelnosti, stroje a zariadenia	- 36 604	- 10 899	-	- 47 503
Lízing	639	30	-	669
Zásoby	1 370	5 858	-	7 228
Zamestnanecké požitky	7 476	- 644	- 965	5 867
Konsolidovaná daňová strata	3 215	- 1 072	-	2 143
Výskum a vývoj 2020 - 2023	6 051	- 6 051	-	-
Transakcie s emisnými kvótami	- 222	- 3 639	3 873	12
Derivátové finančné nástroje	3 005	-	- 5 813	- 2 808
Rezervy	7 597	- 2 016	-	5 581
Iné dočasné rozdiely	913	- 941	-	- 28
<b>Spolu</b>	<b>- 6 560</b>	<b>- 19 374</b>	<b>- 2 905</b>	<b>- 28 839</b>
Odložený daňový záväzok ("-" / pohľadávka ("+"))	- 6 560			- 28 839

Skupina má k 31. decembru 2022 nevykázaný potenciálny odložený daňový záväzok súvisiaci s dcérskymi spoločnosťami v hodnote 964 tis. EUR (k 31. decembru 2021: odložený daňový záväzok 1 258 tis. EUR).

##### Použitie daňovej straty

Do konca roku 2022 Skupina vykázala odloženú daňovú pohľadávku z daňovej straty roku 2019 v súlade s IAS 12 Dane z príjmov. Keďže Skupina vykázala daňový základ vo výške 333 931 tis. EUR v roku 2022 a daňová strata roku 2019 bola vykázaná vo výške 20 412 tis. EUR, Skupina použila ¼ z celkovej využiteľnej daňovej straty vo výške 5,1 mil. EUR, v súlade s platnou daňovou legislatívou. Skupina plánuje umoriť zostávajúcu daňovú stratu v roku 2023 v súlade s daňovými predpismi.

V roku 2022 Skupina vykázala aj odloženú daňovú pohľadávku z daňovej straty vykázananej v dcérskej spoločnosti Ferroenergy s.r.o. v súlade s IAS 12 Dane z príjmov. Celková daňová strata vykázaná v dcérskej spoločnosti Ferroenergy s.r.o. za rok 2022 bola vo výške 11,5 mil. EUR. Túto daňovú stratu možno v súlade s platnou daňovou legislatívou umoriť od roku 2023 najviac do výšky 50% vykázaného ročného základu dane a to počas piatich bezprostredne po sebe nasledujúcich zdaňovacích období. V roku 2023 Skupina plánuje umoriť daňovú stratu vykázanú za rok 2022 do výšky 50% vykázaného základu dane, v súlade s platnou daňovou legislatívou.

**U. S. Steel Košice, s.r.o.**
**POZNÁMKY KU KONSOLIDOVANEJ ÚČTOVNEJ ZÁVIERKE  
K 31. DECEMBRU 2022**

(Ak nie je uvedené inak, všetky sumy sú v tisícoch EUR)

**Poznámka 10 Zásoby**

	31. decembra 2022	31. decembra 2021
Materiál a suroviny	402 640	242 651
Nedokončená výroba	61 307	88 201
Polotovary	160 865	131 564
Hotové výrobky	134 475	209 520
Tovar	41 198	3 010
Opravná položka	- 38 672	-2 513
<b>Spolu</b>	<b>761 813</b>	<b>672 433</b>

K 31. decembru 2022 a k 31. decembru 2021 nebolo na zásoby Skupiny zriadené záložné právo v prospech veriteľa ani nebolo obmedzené právo s nimi nakladať.

Položky zásob k 31. decembru 2022 sú uvedené po znížení o opravnú položku z dôvodu nižšej čistej realizovateľnej hodnoty vo výške 38 672 tis. EUR (k 31. decembru 2021: 2 513 tis. EUR). Hodnota zásob, ku ktorým bola tvorená opravná položka bola 523 mil. EUR k 31. decembru 2022 (k 31. decembru 2021: 8 mil. EUR).

Pohyby opravných položiek k zásobám boli nasledovné:

	Materiál a suroviny	Nedokončená výroba	Polotovary	Hotové výrobky	Spolu
<b>1. januára 2022</b>	<b>213</b>	<b>789</b>	<b>742</b>	<b>769</b>	<b>2 513</b>
Tvorba opravnej položky	13 915	9 977	10 571	5 401	39 864
Použitie opravnej položky	- 198	- 919	- 756	- 585	- 2 458
Zrušenie opravnej položky	11	- 332	- 682	- 244	- 1 247
<b>31. decembra 2022</b>	<b>13 941</b>	<b>9 515</b>	<b>9 875</b>	<b>5 341</b>	<b>38 672</b>

	Materiál a suroviny	Nedokončená výroba	Polotovary	Hotové výrobky	Spolu
<b>1. januára 2021</b>	<b>1 638</b>	<b>824</b>	<b>786</b>	<b>1 634</b>	<b>4 882</b>
Tvorba opravnej položky	29	860	1 438	391	2 718
Použitie opravnej položky	- 1 459	- 396	- 698	- 9	- 2 562
Zrušenie opravnej položky	5	- 499	- 784	- 1 247	- 2 525
<b>31. decembra 2021</b>	<b>213</b>	<b>789</b>	<b>742</b>	<b>769</b>	<b>2 513</b>

Zúčtovanie opravných položiek sa účtuje z dôvodu vyradenia zásob z účtovníctva alebo z dôvodu úplného (napr. predaj, likvidácia, darovanie, škoda, spotreba) alebo čiastočného zániku opodstatnenosti predpokladu trvania zníženia hodnoty zásob.

**U. S. Steel Košice, s.r.o.**
**POZNÁMKY KU KONSOLIDOVANEJ ÚČTOVNEJ ZÁVIERKE  
K 31. DECEMBRU 2022**

(Ak nie je uvedené inak, všetky sumy sú v tisícoch EUR)

**Poznámka 11 Pohľadávky z obchodného styku a ostatné pohľadávky**

	31. decembra 2022	31. decembra 2021
Pohľadávky z obchodného styku	263 838	413 257
Pohľadávky z obchodného styku, ktoré sú predmetom faktoringových zmlúv	30 051	18 468
Pohľadávky z obchodného styku voči spriazneným stranám (Poznámka 28)	1 297	14 067
<b>Pohľadávky z obchodného styku spolu</b>	<b>295 186</b>	<b>445 792</b>
Ostatné pohľadávky - fondy na rekultiváciu skládok	8 622	7 630
Ostatné pohľadávky	5 588	2 359
<b>Pohľadávky z obchodného styku a ostatné pohľadávky - finančné (brutto)</b>	<b>309 396</b>	<b>455 781</b>
Opravná položka k pohľadávkam z obchodného styku	- 13 507	- 13 819
Opravná položka k ostatným pohľadávkam	- 17	- 172
<b>Pohľadávky z obchodného styku a ostatné pohľadávky - finančné (netto)</b>	<b>295 872</b>	<b>441 790</b>
DPH pohľadávky	55 900	56 419
Poskytnuté preddavky	7 461	16 528
<b>Ostatné pohľadávky - nefinančné</b>	<b>63 361</b>	<b>72 947</b>
<b>Pohľadávky z obchodného styku a ostatné pohľadávky (netto)</b>	<b>359 233</b>	<b>514 737</b>
Dlhodobé pohľadávky (finančné)	8 622	7 630
Krátkodobé pohľadávky (finančné a nefinančné)	350 611	507 107

K 31. decembru 2022 a k 31. decembru 2021 nebolo na pohľadávky Skupiny zriadené záložné právo v prospech banky ani iných subjektov.

Informácia o zabezpečení pohľadávok a celkové kreditné riziko Skupiny sú zverejnené v Poznámke 25. Hodnotenie spadá do úrovne 3 podľa hierarchie reálnych hodnôt. V roku 2022 nedošlo k žiadnej významnej zmene v pohybe medzi kategóriami oceňovania reálnou hodnotou. Dodatočné informácie týkajúce sa ocenenia pohľadávok z obchodného styku sú zverejnené v Poznámke 26.

**Pohľadávky z obchodného styku a ostatné pohľadávky**

Štruktúra pohľadávok z obchodného styku, vrátane pohľadávok voči spriazneným stranám, je nasledovná:

	31. decembra 2022	31. decembra 2021
Spoločnosti bez rizika alebo s minimálnym rizikom	124 137	227 637
Spoločnosti so zvýšeným rizikom	140 998	199 687
<b>Pohľadávky z obchodného styku oceňované v amortizovaných nákladoch</b>	<b>265 135</b>	<b>427 324</b>
Spoločnosti bez rizika alebo s minimálnym rizikom	30 051	4 904
Spoločnosti so zvýšeným rizikom	-	13 564
<b>Pohľadávky z obchodného styku, ktoré sú oceňované v reálnej hodnote cez ostatný komplexný výsledok</b>	<b>30 051</b>	<b>18 468</b>
<b>Spolu</b>	<b>295 186</b>	<b>445 792</b>

Spoločnosti bez rizika alebo s minimálnym rizikom predstavujú zákazníkov s dobrou platobnou disciplínou podporenou požadovaným zabezpečením pohľadávok. Spoločnosti so zvýšeným rizikom predstavujú zákazníkov z rizikovejších teritórií, s nedôslednými platbami a limitovaným zabezpečením pohľadávok.

Skupina vykázala k 31. decembru 2022 opravnú položku na očakávané kreditné straty k pohľadávkam z obchodného styku a k ostatným pohľadávkam vo výške 13 524 tis. EUR (k 31. decembru 2021: 13 991 tis. EUR).

Pohyby opravnej položky boli nasledovné:

	Pohľadávky z obchodného styku	Ostatné pohľadávky	Spolu
<b>1. januára 2022</b>	<b>13 819</b>	<b>172</b>	<b>13 991</b>
Odpis pohľadávok	- 273	-	- 273
Zúčtovanie opravnej položky	- 39	- 155	- 194
<b>31. decembra 2022</b>	<b>13 507</b>	<b>17</b>	<b>13 524</b>



## U. S. Steel Košice, s.r.o.

### POZNÁMKY KU KONSOLIDOVANEJ ÚČTOVNEJ ZÁVIERKE K 31. DECEMBRU 2022

(Ak nie je uvedené inak, všetky sumy sú v tisícoch EUR)

	Pohľadávky z obchodného styku	Ostatné pohľadávky	Spolu
<b>1. januára 2021</b>	<b>14 017</b>	<b>11</b>	<b>14 028</b>
Tvorba opravnej položky	386	161	547
Odpis pohľadávok	- 518	-	- 518
Zúčtovanie opravnej položky	- 66	-	- 66
<b>31. decembra 2021</b>	<b>13 819</b>	<b>172</b>	<b>13 991</b>

Časť vykázanej opravnej položky vo výške 13 243 tis. EUR (31. december 2021: 13 543 tis. EUR) súvisí s individuálne znehodnotenými pohľadávkami. Na zvyšnú časť pohľadávok z obchodného styku a ostatné pohľadávky, z ktorých takmer všetky sú v lehote splatnosti (alebo len niekoľko dní po lehote splatnosti), Skupina odhadla všeobecnú opravnú položku na očakávané kreditné straty pomocou matice stavu zabezpečenia pohľadávok. Všeobecná opravná položka na očakávané kreditné straty, ktorú vypočítala Skupina, je vo výške 264 tis. EUR k 31. decembru 2022 (31. december 2021: 449 tis. EUR).

Matica špecifikuje percento straty na základe spoločných charakteristík týkajúcich sa kreditného rizika, ktoré sú vyjadrené interným ratingom zákazníkov a dní po splatnosti. V porovnaní s poslednými desiatimi rokmi sa oscilácia časti pohľadávok po lehote splatnosti výrazne zlepšila. Pomer desaťročného mediánu pohľadávok z obchodného styku po lehote splatnosti k pohľadávkam z obchodného styku celkom je 3,05 % (2021: 3,6 %), medián za rok 2022 je v hodnote 1,4 % (2021: 1,4 %). Miera očakávanej kreditnej straty bola stanovená na základe rizikovej analýzy pohľadávok, ktoré sú v súčasnosti po lehote splatnosti.

Skupina vykonala pravidelné prehodnotenie interných ratingov zákazníkov a posúdila historické, aktuálne a výhľadové informácie o svojom vývoji a o vývoji v odvetví. Na základe posúdenia Skupina upravila historické percentá straty a odhadla očakávané kreditné straty uplatnením upravených percent strát vo výške 0,385 % na zostatky pohľadávok k 31. decembru 2022 (k 31. decembru 2021: 0,346 %). Skupina zároveň zmierňuje kreditné riziko využitím poistenia pohľadávok v renomovaných poisťovniach (rating nie je nižší ako rating A2 podľa Moody's). Poistenie pohľadávok je neoddeliteľnou súčasťou matice stavu zabezpečenia pohľadávok, pretože vzniká od prvotného vykázania pohľadávky z obchodného styku.

#### Ostatné pohľadávky – Prostriedky na rekultiváciu skládok

Na základe zákonnej požiadavky Skupina vložila fondy na uzavretie skládok odpadov, rekultiváciu a monitorovanie po ich uzavretí na účet v Štátnej pokladnici. Fondy budú Skupine vyplatené na základe požiadavky, keď vzniknú schválené náklady spojené so skládkou. Fondy na rekultiváciu skládok sú pohľadávkami voči Slovenskej republike, ktorá má podľa Moody's kreditný rating A2 so stabilným výhľadom, čo predstavuje nízke kreditné riziko. Skupina preto považuje očakávané kreditné straty k 31. decembru 2022 za nevýznamné (k 31. decembru 2021: nevýznamné).

#### Poznámka 12 Derivátové finančné nástroje

Skupina má uzatvorené menové forwardy, ktoré nie sú obchodovateľné a boli dohodnuté s bankami na základe zmluvných vzťahov a podmienok. Tieto derivátové nástroje majú potenciálne priaznivé (majetok) alebo nepriaznivé (záväzky) podmienky ako výsledok fluktuácie na devízových trhoch.

Očakáva sa, že zabezpečené vysoko pravdepodobné plánované transakcie denominované v cudzej mene (Poznámka 25) sa uskutočnia v rôznej dobe počas nasledujúcich 12 mesiacov. Zisky a straty z menových forwardov vykázané v ostatnom komplexnom výsledku a naakumulované v ostatných rezervných fondoch vo vlastnom imaní (Poznámka 14) k 31. decembru 2022 budú vykázané vo výsledku hospodárenia v období, resp. obdobiach, počas ktorých zabezpečená plánovaná transakcia ovplyvní hospodársky výsledok. Vo všeobecnosti to predstavuje obdobie do 12 mesiacov od konca vykazovaného obdobia. Zisky a straty súvisiace s precenením menových forwardov k 31. decembru 2022 a k 31. decembru 2021 vykázané v ostatnom komplexnom výsledku a naakumulované v ostatných rezervných fondoch vo vlastnom imaní budú reklasifikované do výsledku hospodárenia v roku 2023, resp. boli v roku 2022.

V nižšie uvedenej tabuľke sú skutočné hodnoty vykázané v Ostatných prevádzkových výnosoch:

	December 31, 2022	December 31, 2021
Zisk ("+") / strata ("-") z reklasifikácie forwardových transakcií z rezervných fondov vo vlastnom imaní do výsledku hospodárenia	- 10 564	11 304
Forwardové transakcie uzavreté	54 834	- 13 961
<b>Hodnota vykázaná v Ostatných prevádzkových výnosoch</b>	<b>44 270</b>	<b>- 2 657</b>

## U. S. Steel Košice, s.r.o.

### POZNÁMKY KU KONSOLIDOVANEJ ÚČTOVNEJ ZÁVIERKE K 31. DECEMBRU 2022

(Ak nie je uvedené inak, všetky sumy sú v tisícoch EUR)

Súhrnná reálna hodnota derivátových finančných nástrojov sa môže z času na čas významne meniť. Reálna hodnota zabezpečovacích derivátov je stanovená použitím oceňovacích techník, ktoré využívajú vstupy zistiteľné z trhu. Reálna hodnota týchto menových forwardov je stanovená použitím trhových forwardových kurzov ku koncu vykazovaného obdobia, ktoré sa vypočítajú z údajov získaných z Bloomberg a Európskej centrálnej banky.

V nižšie uvedenej tabuľke sú popísané reálne hodnoty finančných derivátov Skupiny ku koncu vykazovaného obdobia:

	31. decembra 2022		31. decembra 2021	
	Majetok	Záväzky	Majetok	Záväzky
Menové forwardy – zabezpečenie peňažných tokov	2 928	5 186	13 324	85
Komoditné swapy – zabezpečenie peňažných tokov	8 296	-	135	-
<b>Spolu</b>	<b>11 224</b>	<b>5 186</b>	<b>13 459</b>	<b>85</b>

Zostatky k 31. decembru 2022 a 31. decembru 2021 nie sú po splatnosti. Riziko koncentrácie kreditného rizika voči obchodnému partnerovi je zmiernené nakupovaním menových forwardových zmlúv od viacerých zmluvných strán. Skupina mala k 31. decembru 2022 a 31. decembru 2021 uzatvorené menové forwardy s ING Bank N.V., Citibank Europe plc, Goldman Sachs Bank USA, J.P. Morgan, Komerční banka, a.s. a Fifth Third Bank. K 31. decembru 2022 presahuje hodnota derivátových finančných nástrojov s ING Bank N.V. a Komerční banka, a.s. 76 % z celkovej hodnoty derivátových finančných nástrojov. K 31. decembru 2022 je rating týchto bánk podľa agentúry Standard & Poor's BBB+ a vyššie (k 31. decembru 2021: BBB+ a vyššie). Hierarchia reálnych hodnôt k 31. decembru 2022 je zverejnená v Poznámke 26.

Nižšie uvedená tabuľka ukazuje vzájomnú pozíciu brutto voči zmluvným stranám a zahŕňa menové forwardy s dátumom vyrovnania po konci vykazovaného obdobia. Zmluvy sú vo svojej podstate krátkodobého charakteru:

	31. decembra 2022	31. decembra 2021
Záväzky pri vyrovaní v tis. EUR	- 266 089	- 307 597
Pohľadávky pri vyrovaní v tis. EUR*	265 798	322 002

\*Pohľadávky nominované v USD, prepočítané na EUR kurzom USD/EUR 1,0666.

Skupina je vystavená cenovému riziku pri nákupe cínu a železnej rudy. S cieľom eliminovať dopad fluktuácie cien cínu a železnej rudy, Skupina uzatvorila komoditné swapy, čím chránila svoju ziskovosť. Všetky komoditné swapy cínu uzatvorené v roku 2022 boli splatné v roku 2022, výsledkom čoho bola strata v celkovej výške 10 490 tis. EUR (2021: zisk vo výške 4 123 tis. EUR). Všetky komoditné swapy pre železnú rudu uzatvorené v roku 2022 vo výške 8 295 tis. EUR majú splatnosť v roku 2023. Všetky komoditné swapy pre cín uzatvorené v roku 2022 boli splatné v roku 2022. Všetky komoditné swapy na železnú rudu uzatvorené v roku 2021 boli splatné v roku 2022 (2021: žiadne splatné swapy).

Celková hodnota derivátových operácií za rok 2022 je zisk vo výške 34 484 tis. EUR.

#### Poznámka 13 Peniaze a peňažné ekvivalenty

	31. decembra 2022	31. decembra 2021
Bankové účty	378 694	289 556
<b>Spolu (Poznámka 26)</b>	<b>378 694</b>	<b>289 556</b>

Úrokové sadzby na bankových účtoch k 31. decembru 2022 boli približne 0,45 % p.a. pre EUR, 1,00 % p.a. pre USD a 0,30 % p.a. pre CZK (k 31. decembru 2021: 0,00 % p.a. pre EUR, 0,10 % p.a. pre USD a 0,00 % p.a. pre CZK). Úrokové sadzby na bankových účtoch v iných menách nie sú zverejnené, pretože zostatky na týchto účtoch nie sú významné.

Ďalšie informácie o kreditnom riziku peňazí a peňažných ekvivalentov sú zverejnené v Poznámke 25.

## U. S. Steel Košice, s.r.o.

### POZNÁMKY KU KONSOLIDOVANEJ ÚČTOVNEJ ZÁVIERKE K 31. DECEMBRU 2022

(Ak nie je uvedené inak, všetky sumy sú v tisícoch EUR)

#### Poznámka 14 Vlastné imanie

##### Základné imanie

Základné imanie Spoločnosti je 839 357 tis. EUR a bolo splatené v plnej výške. Spoločnosť neevviduje k 31. decembru 2022 navýšené základné imanie nezapísané do obchodného registra.

##### Zákonný rezervný fond a Ostatné rezervy

Pohyby v rezervných fondoch sú nasledovné:

	Zákonný rezervný fond	Ostatné kapitálové fondy	Derivátové zabezpečovacie nástroje	Emisné kvóty CO <sub>2</sub>	Kurzový dopad z lokálnych mien	Spolu
<b>1. januára 2022</b>	<b>43 890</b>	<b>319</b>	<b>10 565</b>	<b>147 150</b>	<b>219</b>	<b>202 143</b>
Zmeny v reálnej hodnote derivátových zabezpečovacích nástrojov	-	-	4 477	-	-	4 477
Zmeny v reálnej hodnote emisných kvót	-	-	-	- 2 051	-	- 2 051
Realizácia precenenia emisných kvót	-	-	-	- 125 522	-	- 125 522
Realizácia reálnej hodnoty derivátových zabezpečovacích nástrojov	-	-	- 10 564	-	-	- 10 564
Prídel do zákonného rezervného fondu	32 421	-	-	-	-	32 421
Odúčtovanie rezervného fondu	- 517	-	-	-	-	- 517
<b>31. decembra 2022</b>	<b>75 794</b>	<b>319</b>	<b>4 478</b>	<b>19 577</b>	<b>219</b>	<b>100 387</b>

	Zákonný rezervný fond	Ostatné kapitálové fondy	Derivátové zabezpečovacie nástroje	Emisné kvóty CO <sub>2</sub>	Kurzový dopad z lokálnych mien	Spolu
<b>1. januára 2021</b>	<b>72 004</b>	<b>319</b>	<b>- 11 304</b>	<b>66 734</b>	<b>243</b>	<b>127 996</b>
Zmeny v reálnej hodnote derivátových zabezpečovacích nástrojov	-	-	10 565	-	-	10 565
Zmeny v reálnej hodnote emisných kvót	-	-	-	136 426	-	136 426
Realizácia precenenia emisných kvót	-	-	-	- 56 010	-	- 56 010
Realizácia reálnej hodnoty derivátových zabezpečovacích nástrojov	-	-	11 304	-	-	11 304
Vysporiadanie straty	- 27 085	-	-	-	-	- 27 085
Prídel do zákonného rezervného fondu	13	-	-	-	-	13
Odúčtovanie rezervného fondu	- 1 042	-	-	-	-	- 1 042
Kurzový dopad z lokálnych mien	-	-	-	-	-24	- 24
<b>31. decembra 2021</b>	<b>43 890</b>	<b>319</b>	<b>10 565</b>	<b>147 150</b>	<b>219</b>	<b>202 143</b>

Zmena reálnej hodnoty emisných kvót je zaúčtovaná po zohľadnení odloženej daňovej pohľadávky vo výške 4 tis. EUR (2021: pohľadávka 3 873 tis. EUR). Zmena reálnej hodnoty derivátových finančných nástrojov je zaúčtovaná po zohľadnení odloženej daňovej pohľadávky vo výške 1 618 tis. EUR (2021: záväzok 5 813 tis. EUR) (Poznámka 9).

##### Podiely na zisku

V roku 2022 a 2021 nebol vyplatený spoločníkovi U. S. Steel Global Holdings VI B.V. žiaden podiel na zisku. K 31. decembru 2022 a 2021 Skupina neevidovala žiadne deklarované, ale nevyplatené podiely na zisku.

## U. S. Steel Košice, s.r.o.

### POZNÁMKY KU KONSOLIDOVANEJ ÚČTOVNEJ ZÁVIERKE K 31. DECEMBRU 2022

(Ak nie je uvedené inak, všetky sumy sú v tisícoch EUR)

#### Poznámka 15 Úvery a pôžičky

Pohyb v záväzkoch z finančných aktivít je nasledovný:

	Záväzky z lízingu (Poznámka 5, 18)	Spolu
<b>1. januára 2022</b>	<b>17 940</b>	<b>17 940</b>
Prírastok lízingu	5 126	5 126
Splátky lízingu	- 7 680	- 7 680
<b>31. decembra 2022</b>	<b>15 386</b>	<b>15 386</b>
Dlhodobé	6 992	6 992
Krátkodobé	8 394	8 394
<b>31. decembra 2022</b>	<b>15 386</b>	<b>15 386</b>

	Dlhodobé úvery a pôžičky	Vnútroskupinová pôžička od U. S. Steel (Poznámka 28)	Záväzky z lízingu (Poznámka 5, 18)	Spolu
<b>1. januára 2021</b>	<b>302 604</b>	<b>122 282</b>	<b>20 322</b>	<b>445 208</b>
Príjmy	-	-	-	-
Výdavky	- 300 000	- 129 459	-	- 429 459
Prírastok lízingu	-	-	4 367	4 367
Splátky lízingu	-	-	- 6 749	- 6 749
Vplyv výmenného kurzu	-	7 220	-	7 220
Úbytok (-) / prírastok (+) úrokov	- 2 604	- 43	-	- 2 647
<b>31. decembra 2021</b>	<b>-</b>	<b>-</b>	<b>17 940</b>	<b>17 940</b>
Dlhodobé	-	-	9 742	9 742
Krátkodobé	-	-	8 198	8 198
<b>31. decembra 2021</b>	<b>-</b>	<b>-</b>	<b>17 940</b>	<b>17 940</b>

Úverové rámce, ktoré má Skupina k dispozícii:

Veriteľ	Zmluvná suma	Mena	Úroková sadzba	Dátum splatnosti	Neuhradená istina k 31. decembru, 2022	Neuhradená istina k 31. decembru, 2021
Skupina bánk *	300 000 000	EUR	IBOR + 2,00 alebo 2,35% p.a.	29. september 2026	-	-
ING Bank N.V.	20 000 000	EUR	EURIBOR + 1,70% p.a.	3. december 2024	-	-
		- USD	LIBOR + 1,70% p.a.		-	-
		- CZK	PRIBOR + 1,70% p.a.		-	-
United States Steel Corporation	150 000 000	USD	3M USD LIBOR + 2,9% p.a.	27. september 2023	-	-

\* ING Bank N.V., Slovenská sporiteľňa a.s., Komerční banka, a.s., UniCredit Bank Czech Republic and Slovakia a.s., Československá obchodná banka, a.s. a Citibank Europe plc

Dňa 29. septembra 2021 podpísala U. S. Steel Košice, s.r.o., dcérska spoločnosť United States Steel Corporation a Ferroenergy s.r.o., dcérska spoločnosť U. S. Steel Košice, s.r.o. ako ručiteľ nezabezpečený revolvingový úverový rámec vo výške 300 mil. EUR („Zmluva o úverovom rámci“) s bankami ING Bank N.V., Slovenská sporiteľňa a.s., Komerční banka, a.s., UniCredit Bank Czech Republic and Slovakia a.s., Československá obchodná banka, a.s. a Citibank Europe plc ktorým nahradila predošlý úverový rámec vo výške 460 mil. EUR. Zmluva obsahuje ciele udržateľnosti súvisiace so znížením intenzity emisií skleníkových plynov, bezpečnosťou a certifikáciou zariadení spoločnosťou ResponsibleSteel™. Zmluva o úverovom rámci obsahuje určité finančné podmienky vypočítané z konsolidovaných finančných výkazov zostavených v súlade s US GAAP. Zmluva o úverovom rámci vyžaduje, aby Spoločnosť udržiavala pomer čistého dlhu k EBITDA (výsledok hospodárenia pred odpočítaním úrokov, daní, odpisov a amortizácie ďalej len „EBITDA“) nižší ako 3,50 : 1,00 počas kľuzových dvanástich mesiacov končiacich 30. júna 2023. Spoločnosť usúdila, že k 30. júnu 2023 nemusí byť schopná splniť tieto finančné podmienky na základe aktuálne predpovedanej EBITDA na dvanásťmesačné obdobie končiacie 30. júna 2023. To by mohlo čiastočne alebo úplne obmedziť jej schopnosť požíčať si podľa Zmluvy o úverovom rámci. Akýkoľvek dodatok alebo výnimka môže viesť k dodatočnej ochrane veriteľa, vrátane zníženia úverových prísľubov alebo menej výhodných podmienok, pričom neexistuje žiadna záruka, že Spoločnosť môže získať výnimku



## U. S. Steel Košice, s.r.o.

### POZNÁMKY KU KONSOLIDOVANEJ ÚČTOVNEJ ZÁVIERKE K 31. DECEMBRU 2022

(Ak nie je uvedené inak, všetky sumy sú v tisícoch EUR)

alebo dodatok včas, za prijateľných podmienok alebo vôbec. Skupina verí, že bude mať k 30. júnu 2023 dostatočnú hotovosť a nebude si musieť požičiavať na základe Zmluvy o úverovom rámci.

Dňa 15. decembra 2022 Skupina uzatvorila dodatok č. 1 k Zmluve o úverovom rámci v hodnote 300 miliónov EUR, kde Ferroenergy s.r.o., dcérska spoločnosť U. S. Steel Košice, s.r.o. bola vymazaná ako ručiteľ zo Zmluvy o úverovom rámci na základe schváleného zlúčenia spoločností U. S. Steel Košice, s.r.o., Ferroenergy s.r.o. a U. S. Steel Košice – Labortest, s.r.o. s účinnosťou od 1. januára 2023.

Dňa 23. decembra 2019 podpísala Skupina Úverovú zmluvu so spoločnosťou United States Steel Corporation vo výške 150 mil. USD.

Dňa 3. decembra 2021 podpísala Skupina dodatok č. 9 k Bilaterálnej úverovej zmluve vo výške 20 mil. EUR medzi Skupinou a ING Bank N.V. Tento úverový rámec je možné využívať na financovanie pracovného kapitálu, čerpanie kontokorentných úverov, poskytovanie bankových záruk a akreditívov Z uvedeného úverového rámca bolo k 31. decembru 2022 formou bankových záruk vyčerpaných 15 412 tis. EUR (k 31. decembru 2021: bolo z úverového rámca vyčerpaných 8 126 tis. EUR formou bankových záruk).

V rámci dostupných úverových rámcov Skupina môže čerpať úvery so splatnosťou do šiestich mesiacov s fixnou úrokovou sadzbou pre jednotlivé úvery. Každý úverový rámec je možné využiť pri príslušnej medzibankovej úrokovej miere plus prirážka. Skupina je jediným dlžníkom pri týchto úverových rámcoch a z nevyčerpanej sumy je povinná platiť poplatky. Skupina spĺňala všetky kovenanty uvedené v úverových zmluvách k 31. decembru 2022 a 2021.

Riadenie kapitálu je zverejnené v Poznámke 24 a údaje o ďalších úverových rámcoch, ktoré sú k dispozícii pre Skupinu a vystavenie sa úrokovému riziku sú zverejnené v Poznámke 25.

#### Poznámka 16 Rezervy na záväzky

Pohyb v rezervách bol nasledovný:

	Skládka odpadov	Súdne spory	Emisné kvóty	Ostatné	Spolu
<b>1. januára 2022</b>	<b>10 905</b>	<b>1 084</b>	<b>717 337</b>	<b>285</b>	<b>729 611</b>
Rezervy vytvorené	241	300	591 376	9 404	601 321
Rezervy použité / zrušené	- 1 516	- 810	- 717 665	- 9 332	- 729 323
<b>31. decembra 2022</b>	<b>9 630</b>	<b>574</b>	<b>591 048</b>	<b>357</b>	<b>601 609</b>
Dlhodobé rezervy	7 480	574	-	2	8 056
Krátkodobé rezervy	2 150	-	591 048	355	593 553

	Skládka odpadov	Súdne spory	Emisné kvóty	Ostatné	Spolu
<b>1. januára 2021</b>	<b>7 743</b>	<b>3 058</b>	<b>215 230</b>	<b>53</b>	<b>226 084</b>
Rezervy vytvorené	3 166	3 479	717 337	552	724 534
Rezervy použité / zrušené	- 4	- 5 453	- 215 230	- 320	- 221 007
<b>31. decembra 2021</b>	<b>10 905</b>	<b>1 084</b>	<b>717 337</b>	<b>285</b>	<b>729 611</b>
Dlhodobé rezervy	10 683	1 084	-	6	11 773
Krátkodobé rezervy	222	-	717 337	279	717 838

Pohyb v rezervách spôsobený plynutím času v rokoch 2022 a 2021 (t.j. rast nákladov) bol nevýznamný.

Výška zrušených rezerv v roku 2022 a 2021 bola nevýznamná.

#### Skládka odpadov

Rezerva na uzavretie, rekultiváciu a monitorovanie skládok po ich uzavretí je vykázaná na základe zákona č 79/2015 Z. z. o odpadoch v platnom znení. V roku 2022 mala Skupina štyri skládky; dve na nie nebezpečný odpad a dve na nebezpečný odpad. Rekultivácia jednej skládky nebezpečného odpadu a jednej skládky nie nebezpečného odpadu bola ukončená a skládky boli uzatvorené v roku 2011 a 2013. Krátkodobá časť rezervy predstavuje náklady, pri ktorých sa očakáva, že budú zúčtované do dvanástich mesiacov.

#### Súdne spory

Skupina využíva v niektorých súdnych konaniach externých právnikov a v ostatných konaniach interných právnikov. Tieto súdne spory sú v rôznom štádiu a niektoré z nich môžu pokračovať neurčitý čas. Vedenie Skupiny urobilo najlepší odhad pravdepodobností výsledkov súdnych sporov na Slovensku i v zahraničí

## U. S. Steel Košice, s.r.o.

### POZNÁMKY KU KONSOLIDOVANEJ ÚČTOVNEJ ZÁVIERKE K 31. DECEMBRU 2022

(Ak nie je uvedené inak, všetky sumy sú v tisícoch EUR)

a s nimi spojených prípadných budúcich výdavkov a zaúčtovala sa príslušná rezerva. Výška rezervy na súdne spory je považovaná v účtovnej závierke Skupiny za nevýznamnú. Vedenie Skupiny na základe dostupných informácií verí, že výsledky pokračujúcich súdnych konaní nebudú mať významný negatívny dopad, či už jednotlivito alebo celkovo, na finančnú situáciu Skupiny.

#### Emisné kvóty

Na CO<sub>2</sub> emisie vypustené v roku 2022 bola zaúčtovaná rezerva za účelom vysporiadania záväzku alokovanými emisnými kvótami CO<sub>2</sub> v sume 472 875 tis. EUR (2021: 409 018 tis. EUR) a nakúpenými emisnými kvótami CO<sub>2</sub> v sume 118 173 tis. EUR (2021: 308 319 tis. EUR). Rezerva bola vypočítaná ako násobok výsledného množstva vypustených CO<sub>2</sub> emisií za kalendárny rok a reálnej hodnoty emisných kvót CO<sub>2</sub> stanovených Európskou klimatickou burzou ku dňu zostavenia účtovnej závierky. Rezerva bola zaúčtovaná do prevádzkových nákladov. Rozpustenie výnosov budúcich období súvisiacich s pridelenými emisnými kvótami CO<sub>2</sub> je vykázané v Ostatných príjmoch (Poznámka 19).

#### Ostatné

Ostatné rezervy zahŕňajú rezervy na reklamácie.

#### Poznámka 17 Zamestnanecké požitky

##### Odchodné do dôchodku

Skupina je podľa Zákonníka práce a kolektívnej zmluvy povinná vyplácať svojim zamestnancom pri odchode do dôchodku odchodné. Záväzok zo stanovených požitkov je vypočítaný každý rok metódou plánovaného ročného zhodnotenia požitkov (Projected Unit Credit Method).

##### Pracovné a životné jubileá

Skupina taktiež vypláca odmeny pri pracovných a životných jubileách. Záväzok je vypočítaný konzistentne s výpočtom pri odchodnom do dôchodku okrem toho, že zisky a straty zo zmien v poistno-matematických odhadoch a náklady na minulé služby sú zaúčtované hneď do výsledku hospodárenia bežného obdobia.

Pohyb v záväzkoch v priebehu obdobia je nasledovný:

	2022	2021
<b>Počiatkový stav k 1. januáru</b>	<b>34 040</b>	<b>38 786</b>
Celkové náklady v zisku alebo strate bežného obdobia - odchodné	1 668	1 440
Celkové náklady v zisku alebo strate bežného obdobia - jubileá	437	428
Celkové náklady v zisku alebo strate bežného obdobia - odstupné	21 714	240
Precenenie záväzkov súvisiacich so zamestnaneckými požitkami	- 11 242	- 4 429
Vyplatené príspevky	- 19 142	- 2 425
<b>Konečný stav k 31. decembru</b>	<b>27 475</b>	<b>34 040</b>
Dlhodobé záväzky zo zamestnaneckých požitkov	21 996	32 984
Krátkodobé záväzky zo zamestnaneckých požitkov	5 479	1 056

Sumy vykázané vo výkaze o finančnej situácii sú nasledovné:

	31. decembra 2022	31. decembra 2021
Súčasná hodnota záväzku – odchodné	25 713	24 619
Súčasná hodnota záväzku – jubileá	7 574	9 986
Súčasná hodnota záväzku – odstupné	4 114	133
Precenenie záväzkov súvisiacich so zamestnaneckými požitkami	- 9 926	- 698
<b>Záväzok vo výkaze o finančnej situácii spolu</b>	<b>27 475</b>	<b>34 040</b>

Sumy vykázané v komplexnom výsledku bežného obdobia sú nasledovné:

	2022	2021
Náklady na súčasnú službu – odchodné	1 488	1 349
Náklady na súčasnú službu – jubileá	398	430
Náklady na súčasnú službu - odstupné	21 714	240
Úrokové náklady	219	89
Čisté poistno-matematické straty ("+") / zisky ("-")	- 2 014	166
Precenenie záväzkov súvisiacich so zamestnaneckými požitkami	- 9 228	- 4 595
<b>Spolu</b>	<b>12 577</b>	<b>- 2 321</b>

## U. S. Steel Košice, s.r.o.

### POZNÁMKY KU KONSOLIDOVANEJ ÚČTOVNEJ ZÁVIERKE K 31. DECEMBRU 2022

(Ak nie je uvedené inak, všetky sumy sú v tisícoch EUR)

Náklady na súčasnú službu a čisté poistno-matematické straty sú vykázané v položke mzdové náklady a iné zamestnanecké požitky (Poznámka 21) a úrokové náklady v položke úrokové náklady vo výkaze komplexného výsledku.

Dodatok č. 4 k platnej kolektívnej zmluve na roky 2020–2024 (dodatok CLA 4) nadobudol účinnosť 5. septembra 2022 a umožnil zamestnancom U. S. Steel Košice, s.r.o., Ferroenergy s.r.o., U.S. Steel Košice - SBS, s.r.o. a U. S. Steel Košice - Labortest, s.r.o. poberať jednorazovú mzdu za dlhodobý výkon práce, ak dĺžka nepretržitého trvania jeho / jej pracovnej zmluvy so spoločnosťou vypočítaná do 31. decembra 2022 bola minimálne 5 rokov. V prípade použitia dodatku CLA 4 zamestnanec ukončil pracovnú zmluvu dohodou najneskôr 30. septembra 2022. Náklady súvisiace s jednorazovou mzdou za dlhodobý výkon práce sú považované za náklady na reštrukturalizáciu (Poznámka 29).

K 31. decembru sa použili tieto základné poistno-matematické predpoklady na stanovenie záväzkov zo zamestnaneckých požitkov:

	2022	2021
Diskontná sadzba - odchodné	3,50%	0,76%
Diskontná sadzba – jubileá	3,60%	0,40%
Ročný rast miezd a príjmov	5,00%	5,00%
Fluktuácia zamestnancov <sup>(1)</sup>	5,00%	5,00%

<sup>(1)</sup> Fluktuácia zamestnancov je nahradená tabuľkou odchodov, ktorá sa mení podľa veku zamestnanca a doby zamestnania, ale nepresahuje 5 % ročne.

Na výpočet diskontnej sadzby dôchodkov vyplácaných v EUR a súvisiacich záväzkov v súlade s účtovným štandardom IAS 19 Zamestnanecké požitky Skupina použila vhodné Euro výnosové krivky, ktoré porovnávajú vysoko hodnotené korporátne dlhopisy. Zvolené výnosové krivky boli odvodené na základe údajov publikovaných Európskou centrálnou bankou a podkladových údajov poskytnutých spoločnosťou EuroMTS Ltd. Diskontné sadzby boli použité na základe trvania záväzku z odchodného a jubileá.

#### Variabilná mzdová platba a bonusové programy

Záväzkov zo zamestnaneckých požitkov vo forme variabilnej mzdovej platby a bonusových programov je zaúčtovaný v záväzkoch voči zamestnancom a inštitúciám sociálneho zabezpečenia (Poznámka 18). Záväzky z variabilnej mzdovej platby a bonusových programov sa oceňujú vo výške, ktorá sa očakáva, že bude v čase ich vyrovnania vyplatená.

Suma nákladov na variabilnú mzdovú platbu a bonusové programy je uvedená v Poznámke 21.

#### Dôchodkový program s vopred stanoveným dôchodkovým plnením

Skupina odviedla počas roka príspevky do povinného štátneho a súkromného dôchodkového programu s vopred stanoveným dôchodkovým plnením vo výške predstavujúcej 24,3 % (2021: 24,9 %) z celkových hrubých miezd a ostatných zamestnaneckých požitkov až do výšky mesačného mzdového stropu 7 931 EUR (2021: 7 644 EUR).

Suma nákladov na sociálne poistenie je uvedená v Poznámke 21.

Navyše, pokiaľ ide o zamestnancov, ktorí sa rozhodli zúčastniť programu doplnkového dôchodkového sporenia, Skupina im prispela na toto sporenie čiastkou do výšky 1,5 % z účtovanej mesačnej mzdy v roku 2022 (2021: 1,6 %).

Porovnanie plánovaných a skutočných záväzkov zo zamestnaneckých požitkov:

	31. decembra 2022	31. decembra 2021
Akumulované záväzky zo zamestnaneckých požitkov	15 425	23 819
Vplyv budúcich kompenzácií	7 936	10 088
<b>Plánované záväzky zo zamestnaneckých požitkov</b>	<b>23 361</b>	<b>33 907</b>
Odstupné	4 114	133
<b>Celkový záväzok vo Výkaze o finančnej situácii</b>	<b>27 475</b>	<b>34 040</b>

## U. S. Steel Košice, s.r.o.

### POZNÁMKY KU KONSOLIDOVANEJ ÚČTOVNEJ ZÁVIERKE K 31. DECEMBRU 2022

(Ak nie je uvedené inak, všetky sumy sú v tisícoch EUR)

#### Poznámka 18 Záväzky z obchodného styku a ostatné záväzky

	31. decembra 2022	31. decembra 2021
Záväzky z obchodného styku	197 833	323 772
Záväzky voči spriazneným stranám (Poznámka 28)	17 233	10 152
Postúpené záväzky z obchodného styku <sup>(1)</sup>	62 418	86 651
Dohad na zľavy a rabaty	15 603	16 666
Newfakturované dodávky a iné dohadné účty	57 463	84 841
<b>Záväzky z obchodného styku a dohadné účty (Poznámka 25)</b>	<b>350 550</b>	<b>522 082</b>
Záväzky z lízingu	15 386	17 940
Ostatné záväzky	4 829	3 431
<b>Finančné záväzky</b>	<b>20 215</b>	<b>21 371</b>
Záväzky voči zamestnancom a inštitúciám sociálneho zabezpečenia	31 046	46 154
Prijaté preddávky (zmluvné záväzky)	15 574	7 472
DPH a ostatné dane a poplatky	9 987	9 791
<b>Nefinančné záväzky</b>	<b>56 607</b>	<b>63 417</b>
<b>Spolu</b>	<b>427 372</b>	<b>606 870</b>

<sup>(1)</sup> Postúpené záväzky z obchodného styku sú záväzky, ktoré nebudú uhradené pôvodnému dodávateľovi, pretože pohľadávky voči Skupine boli na požiadanie dodávateľa postúpené na iného veriteľa a postúpenie bolo schválené Skupinou.

Skupina poskytla alebo poskytne zľavy a rabaty svojim zákazníkom, ak k 31. decembru 2022 splnili zmluvne dohodnuté podmienky. Vystavené dobropisové faktúry sú započítané s pohľadávkami k dátumu splatnosti príslušného dobropisu alebo vyrovnané v hotovosti v prípade, keď neexistujú splatné pohľadávky.

	31. decembra 2022	31. decembra 2021
Krátkodobé záväzky z obchodného styku a ostatné záväzky	420 019	597 127
Dlhodobé záväzky z obchodného styku a ostatné záväzky	7 353	9 743
<b>Spolu</b>	<b>427 372</b>	<b>606 870</b>

Dlhodobé záväzky z obchodného styku a ostatné záväzky predstavujú záväzky z lízingu (k 31. decembru 2022: 6 992 tis. EUR a k 31. decembru 2021: 9 742 tis. EUR) a zadržaná časť investičných výdavkov, u ktorých bola v zmluve dohodnutá iná doba splatnosti, dlhšia ako 12 mesiacov.

Veková štruktúra záväzkov z obchodného styku a ostatných záväzkov je nasledovná:

	31. decembra 2022	31. decembra 2021
Záväzky z obchodného styku a ostatné záväzky do splatnosti	424 995	606 332
Záväzky z obchodného styku a ostatné záväzky po splatnosti	2 377	538
<b>Spolu</b>	<b>427 372</b>	<b>606 870</b>

Účtovná hodnota záväzkov z obchodného styku a dohadných účtov je denominovaná v nasledovných menách:

	31. decembra 2022	31. decembra 2021
EUR	270 946	359 126
USD	76 137	154 625
Ostatné	3 467	8 331
<b>Spolu</b>	<b>350 550</b>	<b>522 082</b>



## U. S. Steel Košice, s.r.o.

### POZNÁMKY KU KONSOLIDOVANEJ ÚČTOVNEJ ZÁVIERKE K 31. DECEMBRU 2022

(Ak nie je uvedené inak, všetky sumy sú v tisícoch EUR)

Tvorba a čerpanie sociálneho fondu v priebehu obdobia sú uvedené v nasledujúcej tabuľke:

	2022	2021
<b>Počiatkový stav k 1. januáru</b>	<b>1 400</b>	<b>716</b>
Tvorba na ťarchu nákladov Skupiny	4	1 920
Splátky od zamestnancov	1 884	- 20
Čerpanie	- 2 121	- 1 306
Ostatné	-	90
<b>Konečný stav k 31. decembru</b>	<b>1 167</b>	<b>1 400</b>

Sociálny fond je čerpaný v súlade so zákonom o sociálnom fonde na sociálne, zdravotné, rekreačné a podobné potreby zamestnancov Skupiny. Zostatky sú zahrnuté v položke záväzky voči zamestnancom a inštitúciám sociálneho zabezpečenia vo vyššie uvedenej tabuľke.

#### Poznámka 19 Výnosy zo zmlúv so zákazníkmi a ostatné príjmy

Medzi hlavné aktivity Skupiny patrí výroba a predaj výrobkov z ocele, zahŕňajúc brámy, plechy, pásovú oceľ, pocínované výrobky a špirálovo zvarané rúry. Okrem toho sa Skupina zaoberala výrobou a distribúciou elektriny, tepla a plynu. Skupina taktiež vyrába koks, ktorý sa primárne používa v procese výroby ocele. Skupina tiež poskytuje určité podporné služby materskej spoločnosti.

Vo väčšine svojich výnosových vzťahoch vystupuje Skupina ako hlavný zodpovedný, avšak Skupina vystupuje aj ako zástupca pri zabezpečovaní prepravy súvisiacej s predajom vlastnej produkcie s „C“ dodacími podmienkami (Poznámka 3) a pri predaji tovaru a ako výnos vykazuje čistú hodnotu po vyplatení poskytovateľov prepravy.

Výnosy zo zmlúv so zákazníkmi pozostávajú z nasledovného:

	2022	2021
Tržby z predaja vlastnej produkcie*	3 886 117	3 541 009
Tržby z predaja tovaru*	796	375
Tržby z poskytovania služieb	15 918	12 964
<b>Spolu</b>	<b>3 902 831</b>	<b>3 554 348</b>

\* Pre lepšie pochopenie boli hodnoty roku 2021 upravené podľa prezentácie roku 2022.

V rokoch 2022 a 2021 predstavoval predaj tovaru hlavne čistý predaj elektrickej energie, tepla a pary externým subjektom.

V rokoch 2022 a 2021, poskytovanie služieb pozostávalo z poskytovania technických konzultačných služieb, podporných služieb súvisiacich s výrobou elektrickej energie, distribúcie médií (zemný plyn, elektrická energia, voda), opráv poskytovaných externým zákazníkom a zabezpečovania prepravných služieb zákazníkom.

#### Časové hľadisko vykazovania výnosov

	2022	2021
Povinnosti plnenia zmluvy splnené v určitom momente	3 886 913	3 541 384
Povinnosti plnenia zmluvy plnené postupom času	15 918	12 964
<b>Spolu</b>	<b>3 902 831</b>	<b>3 554 348</b>

## U. S. Steel Košice, s.r.o.

### POZNÁMKY KU KONSOLIDOVANEJ ÚČTOVNEJ ZÁVIERKE K 31. DECEMBRU 2022

(Ak nie je uvedené inak, všetky sumy sú v tisícoch EUR)

Rozdelenie výnosov zo zmlúv so zákazníkmi – predaj vlastnej produkcie

Segmenty a produkty	2022	2021
Plechy valcované za tepla	1 790 310	1 798 926
Plechy valcované za studena	356 997	375 704
Plechy s povrchovou úpravou	891 932	761 975
Pocínované plechy	625 751	390 760
Špirálovo zvarané rúry	64 500	48 461
Brámy	97 845	105 476
Surový decht*	37 392	18 543
Vedľajšie výrobky a ostatné*	21 390	41 164
<b>Total</b>	<b>3 886 117</b>	<b>3 541 009</b>

\* Pre lepšie pochopenie boli porovnateľné hodnoty z roku 2021 vybrané z vedľajších produktov na samostatný riadok.

Trhy	2022	2021
Servisné centrá	775 011	797 607
Preprava (vrátane automobilového priemyslu)	661 481	429 860
Ďalšie spracovanie - zákazníci	271 980	257 256
Kontajnery	630 405	387 582
Stavebné konštrukcie	1 046 934	1 109 301
Elektrospotrebiče a elektropríslušenstvo	271 366	210 066
Ropa, plyn a petrochemický priemysel	4 017	6 965
Strojné zariadenia	29 933	37 480
Kovové výrobky	111 860	97 540
Vedľajšie trhy*	83 130	207 352
<b>Total</b>	<b>3 886 117</b>	<b>3 541 009</b>

\* Pre lepšie pochopenie boli hodnoty roku 2021 upravené podľa prezentácie roku 2022.

#### Ostatné príjmy

Ostatné príjmy pozostávajú z nasledovného:

	2022	2021
Rozpustenie výnosov budúcich období – emisné kvóty CO <sub>2</sub> (Poznámka 7)	514 685	416 591
Rozpustenie výnosov budúcich období – environmentálne projekty (Poznámka 5)	4 675	4 695
Zisk z vyradenia nehnuteľností, strojov, zariadení, investičného nehnuteľného majetku a nehnuteľného majetku	1 009	352
Zisk z derivátových finančných nástrojov (Poznámka 12)	34 485	1 467
Tržby z prenájmu	1 774	1 434
Tržby zo zmluvných penále	618	751
Energetická kompenzácia z Ministerstva hospodárstva	12 449	10 142
Tržby z predaja elektriny	4,896	-
Licencia za používanie obchodnej značky a duševného vlastníctva	16 056	12 481
Iné príjmy	4 178	1 772
<b>Spolu</b>	<b>594 825</b>	<b>449 685</b>

**U. S. Steel Košice, s.r.o.****POZNÁMKY KU KONSOLIDOVANEJ ÚČTOVNEJ ZÁVIERKE  
K 31. DECEMBRU 2022**

(Ak nie je uvedené inak, všetky sumy sú v tisícoch EUR)

**Poznámka 20 Spotreba materiálov a energií**

Spotreba materiálov a energií pozostáva z nasledovného:

	2022	2021
Spotreba materiálov	- 2 343 213	- 1 894 326
Spotreba energie	- 264 798	- 162 920
Náklady na predaj tovaru	- 3 684	- 2 503
Zmena stavu zásob vlastnej výroby	- 67 789	226 871
Strata zo zníženia hodnoty zásob (Poznámka 10)	- 38 617	- 193
<b>Spolu</b>	<b>-2 718 101</b>	<b>- 1 833 071</b>

**Poznámka 21 Mzdové náklady a iné zamestnanecké požitky**

Mzdové náklady a iné zamestnanecké požitky pozostávajú z nasledovného:

	2022	2021
Mzdy a odmeny	- 254 392	- 257 087
Odstupné (Poznámka 17)	- 21 714	- 240
Povinné zdravotné a ostatné sociálne poistenie do poisťovních fondov - programy so stanovenými príspevkami	- 49 827	- 47 529
Povinné dôchodkové poistenie do poisťovních fondov - programy so stanovenými príspevkami	- 43 547	- 42 844
Ostatné sociálne náklady - programy so stanovenými príspevkami	- 14 428	- 13 649
Penzijné výnosy ("+") / náklady ("-") - odchodné, pracovné a životné jubileá - programy so stanovenými požitkami (Poznámka 17)	128	- 1 945
<b>Spolu</b>	<b>- 383 780</b>	<b>- 363 294</b>

Stav aktívnych zamestnancov Skupiny k 31. decembru 2022 bol 8 253 (k 31. decembru 2021: 8 950).

Priemerný počet zamestnancov Skupiny za rok 2022 bol 8 695 (2021: 9 254).

Priemerný počet zamestnancov Skupiny pozostáva z nasledovného:

	2022	2021
U. S. Steel Košice, s.r.o.	8 251	8 500
Ostatné spoločnosti Skupiny	444	754
<b>Spolu</b>	<b>8 695</b>	<b>9 254</b>

**U. S. Steel Košice, s.r.o.****POZNÁMKY KU KONSOLIDOVANEJ ÚČTOVNEJ ZÁVIERKE  
K 31. DECEMBRU 2022**

(Ak nie je uvedené inak, všetky sumy sú v tisícoch EUR)

**Poznámka 22 Ostatné prevádzkové náklady**

Ostatné prevádzkové náklady boli v roku 2022 a 2021 nasledovné:

	2022	2021
Náklady na balenie	- 4 713	- 4 009
Náklady na upratovanie a odpad	- 8 611	- 9 395
Náklady na reklamu a propagáciu	- 1 801	- 1 315
Rozpustenie zníženia hodnoty pohľadávok (Poznámka 11)	194	- 481
Zisk ("+") / strata ("-") z predaja prevádzky	1 302	- 7 496
Daň z nehnuteľností a ostatné dane	- 7 832	- 6 746
Environmentálne poplatky <sup>(2)</sup>	- 3 254	- 3 513
Poplatky za skladovanie odpadov <sup>(2)</sup>	- 5 148	- 5 288
Nehmotný majetok, licencie, ochranné známky, podpora k licenciám	- 14 332	- 3 337
Laboratórne a tepelné skúšky	- 875	- 362
Externé spracovanie	- 18 423	- 15 821
Náklady na spracovanie oceliarskej trosky, kalu a prachu	- 5 255	- 5 308
Náklady na overenie účtovnej závierky	- 679	- 674
Ostatné služby poskytované auditorom	- 7	- 5
Krátkodobé lízingy (Poznámka 5)	- 295	- 323
Lízingy s nízkou hodnotou (Poznámka 5)	- 32	- 23
Variabilné lízingové splátky (Poznámka 5)	- 864	- 604
Tvorba a zrušenie rezervy na súdne spory (nedaňová)	420	1 965
Dodatočné a dopravné náklady súvisiace s reklamáciami <sup>(2)</sup>	- 1 381	- 283
Skladovanie a manipulácia hotových výrobkov	- 4 015	- 3 018
Poistenie	- 6 577	- 6 759
Servisné činnosti	- 9 648	- 10 045
Bankové poplatky - Úverová zmluva	- 2 857	- 4 969
Scarfovanie kontibrám	- 2 611	- 2 470
Telefón, fax, ďalekopis, poštovné a náklady na spracovanie dát	- 3 560	- 3 269
Náklady na vnútropodnikovú dopravu zamestnancov	- 1 381	- 1 370
Poradenské služby v oblasti energií	- 984	-
Zabezpečenie obsluhy žeriavov	- 3 990	- 4 504
Pochromovanie valcov	- 1 240	- 1 419
Servis ťažkých strojov	- 1 335	- 889
Chemická úprava vody	- 827	- 932
Cestovné náklady	- 732	- 190
Ostatné prevádzkové náklady <sup>(1)</sup>	- 13 409	- 10 560
<b>Spolu</b>	<b>- 124 752</b>	<b>- 113 412</b>

<sup>(1)</sup> Ostatné prevádzkové náklady zahŕňajú rôzne druhy služieb nepresahujúc individuálne 1 mil. EUR.<sup>(2)</sup> Pre lepšie pochopenie boli hodnoty v roku 2021 vybrané z ostatných prevádzkových nákladov na samostatné riadky.**Poznámka 23 Daň z príjmu**

Náklady (" - ") / výnosy (" + ") z dane z príjmov pozostávajú z nasledovného:

	2022	2021
Splatná daň	- 69 173	- 152 823
Odložená daň (Poznámka 9)	- 9 388	- 19 374
<b>Spolu daň bežného roka</b>	<b>- 78 561</b>	<b>- 172 197</b>
<b>Spolu</b>	<b>- 78 561</b>	<b>- 172 197</b>



## U. S. Steel Košice, s.r.o.

### POZNÁMKY KU KONSOLIDOVANEJ ÚČTOVNEJ ZÁVIERKE K 31. DECEMBRU 2022

(Ak nie je uvedené inak, všetky sumy sú v tisícoch EUR)

Daň Skupiny zo zisku pred zdanením sa líši od teoretickej sumy, ktorá vznikne použitím sadzby dane aplikovateľnej na Skupinu nasledovne:

	2022	2021
Zisk ("+" ) /strata ("-") pred zdanením	385 193	689 532
Daň vypočítaná sadzbou dane 21 %	- 80 891	- 144 802
Trvalé rozdiely:		
Odpočít nákladov na výskum a vývoj <sup>(1)</sup>	2 646	13 609
Efekt precenenia emisných kvót	-	- 40 461
Ostatné <sup>(1)</sup>	- 316	- 543
<b>Daňový náklad ("-" ) / výnos ("+" )</b>	<b>- 78 561</b>	<b>- 172 197</b>

<sup>(1)</sup> Pre lepšie pochopenie boli hodnoty roku 2021 vybrané z trvalých rozdielov na samostatné riadky.

Efektívna sadzba dane bola 20 % v roku 2022 (2021: 25 %). Keďže zisk Skupiny bol nižší ako zisk materskej Spoločnosti v dôsledku straty dcérskej spoločnosti, efektívna daňová sadzba sa znížila.

Daňový náklad ("-" ) / výnos ("+" ) súvisiaci so zložkami ostatného komplexného výsledku je nasledovný:

	2022			2021		
	Pred zdanením	Daňový náklad ("-" ) / výnos ("+" )	Po zdanení	Pred zdanením	Daňový náklad ("-" ) / výnos ("+" )	Po zdanení
Zmeny v reálnej hodnote derivátových zabezpečovacích nástrojov	- 7 705	1 618	- 6 087	27 682	- 5 813	21 869
Zmeny poisťno-matematických ziskov a strát	9 228	- 1 939	7 289	4 595	- 965	3 630
Precenenie nehmotného majetku (Poznámka 7)	- 2 831	780	- 2 051	132 553	3 873	136 426
Kurzový dopad z lokálnych mien	-	-	-	- 24	-	- 24
<b>Ostatný komplexný výsledok</b>	<b>- 1 308</b>	<b>459</b>	<b>- 849</b>	<b>164 806</b>	<b>- 2 905</b>	<b>161 901</b>
Odložená daň (Poznámka 9)	-	459	-	-	- 2 905	-

Zmena reálnej hodnoty emisných kvót je zaúčtovaná po zohľadnení odloženej daňovej pohľadávky vo výške 0 EUR (2021: záväzok 3 873 tis. EUR) a zmena reálnej hodnoty derivátových finančných nástrojov po zohľadnení odloženého daňového záväzku vo výške 1 618 tis. EUR (2021: pohľadávka 5 813 tis. EUR) (Poznámka 9).

#### Poznámka 24 Riadenie kapitálu

Cieľom Skupiny v oblasti riadenia kapitálu je zabezpečiť schopnosť Skupiny pokračovať vo svojej činnosti, aby prinášala návratnosť kapitálu vlastníčkovi a bola schopná platiť svoje záväzky v čase, keď sú splatné. Celková stratégia Skupiny sa oproti roku 2021 nezmenila.

Štruktúra kapitálu Skupiny pozostáva z dlhu (Poznámka 15) v celkovej sume 15 386 tis. EUR k 31. decembru 2022 (k 31. decembru 2021: 17 940 tis. EUR) a vlastného imania (Poznámka 14) v celkovej sume 1 898 571 tis. EUR k 31. decembru 2022 (k 31. decembru 2021: 1 593 305 tis. EUR), ktoré zahŕňajú základné imanie, rezervné fondy a nerozdelený zisk minulých období.

Externé požiadavky na kapitál pre spoločnosť s ručením obmedzeným, ktorá bola založená v Slovenskej republike, zahŕňajú minimálne základné imanie v sume 5 tis. EUR. Skupina dodržala tieto zákonné požiadavky na kapitál k 31. decembru 2022 a k 31. decembru 2021.

#### Poznámka 25 Riadenie finančného rizika

Finančné riziko je riadené v súlade s riadiacimi predpismi U. S. Steel. Použitie nástrojov finančného rizika je kontrolované manažmentom U. S. Steel, ktorý schvaľuje použitie futures, forwardov, swapov a opcií pre riadenie rizika vyplývajúceho z pohybu cien určitých komodít a z transakcií v cudzích menách. Derivátové nástroje, v prípade ich použitia, môžu významne ovplyvniť výsledky hospodárenia Skupiny v príslušných účtovných obdobiach, avšak vedenie verí, že použitie týchto nástrojov nebude mať významne negatívny dopad na finančnú situáciu alebo likviditu Skupiny.

Skupina je vystavená rôznym druhom finančného rizika: kreditnému riziku, riziku likvidity a trhovému riziku (vrátane úrokového rizika, kurzového rizika a ostatného cenového rizika). Celkový proces riadenia

## U. S. Steel Košice, s.r.o.

### POZNÁMKY KU KONSOLIDOVANEJ ÚČTOVNEJ ZÁVIERKE K 31. DECEMBRU 2022

(Ak nie je uvedené inak, všetky sumy sú v tisícoch EUR)

finančného rizika sa zameriava na nepredvídateľnosť finančných trhov a usiluje sa minimalizovať možné nepriaznivé vplyvy na finančnú výkonnosť Skupiny.

#### Kreditné riziko

Kreditné riziko je riziko, že protistrana si nespĺní svoje záväzky vyplývajúce z finančného nástroja, alebo z obchodného vzťahu spôsobiac Skupine finančnú stratu. Najvýznamnejšie kreditné riziko, ktorému je Skupina vystavená, vyplýva z jej obchodných aktivít (primárne sa týka pohľadávok z obchodného styku). Zvyšné kreditné riziko sa týka najmä pohľadávok vyplývajúcich z environmentálnych projektov (Poznámka 11), vkladov v bankách (Poznámka 13) a derivátových finančných nástrojov (Poznámka 12).

Riadením kreditného rizika pohľadávok sa zaoberá odbor Kredit a inkaso. V súlade so schválenou internou riadiacou dokumentáciou je všetkým zákazníkom Skupiny pridelený interný rating. Kreditný rating zákazníka je stanovený so zohľadnením jeho finančnej situácie, platobnej disciplíny, skúseností z minulosti a ostatných faktorov. Na základe interného ratingu sú stanovené individuálne kreditné limity, ich výška a čerpanie sú pravidelne prehodnocované a sledované. Vedenie Skupiny starostlivo sleduje vplyv súčasnej ekonomickej situácie na zákazníkov a príslušne upravuje rating a súvisiace individuálne kreditné limity. Pohľadávky z obchodného styku voči jednotlivým zákazníkom a skupinám zákazníkov pod spoločnou kontrolou sú sledované denne. Pri vymáhaní pohľadávok po splatnosti sa postupuje podľa stanovených postupov riadenia inkasa prostredníctvom zasielania upomienok, telefonickým kontaktom, pozastavením objednávok a dodávok a pod.

Skupina zmierňuje kreditné riziko u približne 76 % (2021: 76 %) výnosov zo zmlúv so zákazníkmi tým, že požaduje poistenie pohľadávok, akreditívy, bankové záruky, platby vopred alebo iné záruky. Akceptovateľné ratingy bánk sú BBB- a vyššie (podľa Standard & Poor's alebo ekvivalent tohto podľa ostatných ratingových agentúr). Ratingy bánk sú sledované mesačne alebo v prípade zmeny okolností. Zabezpečenie výnosov bolo nasledovné:

	2022	2021
Poistenie pohľadávok	63%	65%
Dokumentárne akreditívy a dokumentárne inkaso	2%	2%
Bankové garancie	2%	3%
Ostatné zabezpečenie	9%	6%
<b>Zabezpečené výnosy</b>	<b>76%</b>	<b>76%</b>
Nezabezpečené výnosy	24%	24%
<b>Spolu</b>	<b>100%</b>	<b>100%</b>

Väčšina odberateľov Skupiny je zo strednej a západnej Európy. Žiadny z odberateľov netvorí viac než 5 % z celkových ročných výnosov v každom zo zverejnených rokov.

Očakávané kreditné straty z pohľadávok z obchodného styku a z ostatných pohľadávok sú odhadované na konci každého vykazovaného obdobia použitím matice stavu zabezpečenia pohľadávok. V odhade sú zahrnuté významné účtovné odhady a predpoklady (Poznámka 3).

Peňažné prostriedky sú uložené v bankách s ratingom Prime-2 a vyššie podľa Moody's, čo znamená vysokú schopnosť splácať krátkodobé záväzky. Skupina preto považuje očakávané kreditné straty za nevýznamné.

**U. S. Steel Košice, s.r.o.**

**POZNÁMKY KU KONSOLIDOVANEJ ÚČTOVNEJ ZÁVIERKE  
K 31. DECEMBRU 2022**

(Ak nie je uvedené inak, všetky sumy sú v tisícoch EUR)

Skupina je vystavená kreditnému riziku z finančného majetku tak, ako je zhrnuté nižšie:

31. decembra 2022	Derivátové finančné nástroje ocenené v reálnej hodnote cez výsledok hospodárenia	Finančný majetok ocenený v amortizovaných nákladoch	Finančný majetok ocenený v reálnej hodnote cez ostatný komplexný výsledok
<b>Pohľadávky z obchodného styku a ostatné pohľadávky (Poznámka 11)</b>			
Pohľadávky z obchodného styku (netto)	-	250 331	30 051
Pohľadávky voči spriazneným stranám (netto)	-	1 297	-
Ostatné pohľadávky (netto)	-	14 193	-
<b>Derivátové finančné nástroje (Poznámka 12)</b>			
Menové forwardy	2 928	-	-
Komoditné swapy - železná ruda	8 296	-	-
<b>Peniaze a peňažné ekvivalenty a peňažné prostriedky s obmedzeným použitím (Poznámka 13)</b>			
Peniaze a peňažné ekvivalenty a peňažné prostriedky s obmedzeným použitím	-	379 147	-
<b>Spolu</b>	<b>11 224</b>	<b>644 968</b>	<b>30 051</b>

**31. decembra 2022**

	Peniaze a peňažné ekvivalenty a peňažné prostriedky s obmedzeným použitím v amortizovaných nákladoch
ING Bank N.V.	72 818
COMMERZBANK Aktiengesellschaft	14 650
Citibank Europe plc	79 141
Slovenská sporiteľňa, a.s.	35 874
Komerční Banka, a.s.	29 849
Československá obchodná banka, a.s.	74 189
Všeobecná úverová banka, a.s.	41 178
Iné banky	30 995
<b>Peniaze a peňažné ekvivalenty (Poznámka 13)</b>	<b>378 694</b>
Slovenská sporiteľňa, a.s.	7
Všeobecná úverová banka, a.s.	19
Bank Handlowy w Warszawie SA	427
<b>Peňažné prostriedky s obmedzeným použitím</b>	<b>453</b>
<b>Spolu</b>	<b>379 147</b>

**U. S. Steel Košice, s.r.o.**

**POZNÁMKY KU KONSOLIDOVANEJ ÚČTOVNEJ ZÁVIERKE  
K 31. DECEMBRU 2022**

(Ak nie je uvedené inak, všetky sumy sú v tisícoch EUR)

**31. decembra 2021**

	Derivátové finančné nástroje ocenené v reálnej hodnote cez výsledok hospodárenia	Finančný majetok ocenený v amortizovaných nákladoch	Finančný majetok ocenený v reálnej hodnote cez ostatný komplexný výsledok
<b>Pohľadávky z obchodného styku a ostatné pohľadávky (Poznámka 11)</b>			
Pohľadávky z obchodného styku (netto)	-	399 438	18 468
Pohľadávky voči spriazneným stranám (netto)	-	14 067	-
Ostatné pohľadávky (netto)	-	9 817	-
<b>Derivátové finančné nástroje (Poznámka 12)</b>			
Menové forwardy	13 324	-	-
Komoditné swapy - železná ruda	135	-	-
<b>Peniaze a peňažné ekvivalenty a peňažné prostriedky s obmedzeným použitím (Poznámka 13)</b>			
Peniaze a peňažné ekvivalenty a peňažné prostriedky s obmedzeným použitím	-	289 935	-
<b>Spolu</b>	<b>13 459</b>	<b>713 257</b>	<b>18 468</b>

**31. decembra 2021**

	Peniaze a peňažné ekvivalenty a peňažné prostriedky s obmedzeným použitím v amortizovaných nákladoch
ING Bank N.V.	68 823
COMMERZBANK	42 576
Citibank (Slovakia), a.s.	65 737
Slovenská sporiteľňa, a.s.	9 460
Komerční Banka, a.s.	41 080
Československá obchodná banka, a.s.	50 268
Všeobecná úverová banka, a.s.	8 410
Iné banky	3 202
<b>Peniaze a peňažné ekvivalenty (Poznámka 13)</b>	<b>289 556</b>
Slovenská sporiteľňa, a.s.	229
Citibank (Poland S.A.)	150
<b>Peňažné prostriedky s obmedzeným použitím</b>	<b>379</b>
<b>Spolu</b>	<b>289 935</b>

Maximálne vystavenie sa kreditnému riziku ku koncu vykazovaného obdobia je vyjadrené účtovnou hodnotou vyššie uvedených finančných aktív pred zohľadnením bankových istiacich nástrojov alebo inej formy zabezpečenia.

Riziko likvidity

Politikou Skupiny je mať dostatočné peňažné prostriedky a peňažné ekvivalenty alebo mať možnosť financovania prostredníctvom primeraného počtu úverových rámcov tak, aby mohla pokryť riziko likvidity v súlade so svojou finančnou stratégiou. V súlade so schválenou internou riadiacou dokumentáciou, vedenie Skupiny sleduje vývoj očakávaných a skutočných peňažných tokov a stav peňažných prostriedkov Skupiny na dennej báze. Riziko je pozorne sledované tiež podľa krajiny.

Pôžičky sú zverejnené v Poznámke 15.



**U. S. Steel Košice, s.r.o.****POZNÁMKY KU KONSOLIDOVANEJ ÚČTOVNEJ ZÁVIERKE  
K 31. DECEMBRU 2022**

(Ak nie je uvedené inak, všetky sumy sú v tisícoch EUR)

Tabuľka nižšie sumarizuje očakávané nediskontované peňažné toky podľa dohodnutých splatností finančného majetku a finančných záväzkov:

31. decembra 2022	0 – 1 rok	1 – 5 rokov	nad 5 rokov	Spolu
<b>Majetok</b>				
Peniaze a peňažné ekvivalenty	378 694	-	-	<b>378 694</b>
Peňažné prostriedky s obmedzeným použitím	453	-	-	<b>453</b>
Pohľadávky z obchodného styku (netto)	281 679	-	-	<b>281 679</b>
Ostatné pohľadávky (netto)	14 193	-	-	<b>14 193</b>
Swapy a forwardy vysporiadané na bruto báze	265 798	-	-	<b>265 798</b>
<b>Spolu</b>	<b>940 817</b>	<b>-</b>	<b>-</b>	<b>940 817</b>

<b>Záväzky</b>				
Záväzky z obchodného styku a dohadné účty	343 197	7 353	-	<b>350 550</b>
Ostatné finančné záväzky	4 829	-	-	<b>4 829</b>
Swapy a forwardy vysporiadané na bruto báze	266 089	-	-	<b>266 089</b>
Záväzky z lízingu (Poznámka 5)	7 374	8 502	12	<b>15 888</b>
<b>Spolu</b>	<b>621 489</b>	<b>15 855</b>	<b>12</b>	<b>637 356</b>

31. decembra 2021	0 – 1 rok	1 – 5 rokov	nad 5 rokov	Spolu
<b>Majetok</b>				
Peniaze a peňažné ekvivalenty	289 556	-	-	<b>289 556</b>
Peňažné prostriedky s obmedzeným použitím	379	-	-	<b>379</b>
Pohľadávky z obchodného styku (netto)	431 973	-	-	<b>431 973</b>
Ostatné pohľadávky (netto)	9 817	-	-	<b>9 817</b>
Swapy a forwardy vysporiadané na bruto báze	322 002	-	-	<b>322 002</b>
<b>Spolu</b>	<b>1 053 727</b>	<b>-</b>	<b>-</b>	<b>1 053 727</b>

<b>Záväzky</b>				
Záväzky z obchodného styku a dohadné účty	512 339	9 743	-	<b>522 082</b>
Ostatné finančné záväzky	3 431	-	-	<b>3 431</b>
Swapy a forwardy vysporiadané na bruto báze	307 597	-	-	<b>307 597</b>
Záväzky z lízingu (Poznámka 5)	7 303	11 627	-	<b>18 930</b>
<b>Spolu</b>	<b>830 670</b>	<b>21 370</b>	<b>-</b>	<b>852 040</b>

**Trhové riziko**

## a) Úrokové riziko

Na Skupinu má vplyv kolísanie úrokových sadzieb z čerpaných úverov z úverových rámcov (Poznámka 15). Na Skupinu nemalo vplyv kolísanie úrokových sadzieb z čerpaných úverov z úverových rámcov k 31. decembru 2022, vzhľadom na to, že k 31. decembru 2022 neboli čerpané žiadne pôžičky.

Zmeny trhových úrokových sadzieb nemajú významný vplyv na výnosy Skupiny. K 31. decembru 2022 a k 31. decembru 2021 mala Skupina akumulovaný úrokový výnos z úverov poskytnutých spriazneným stranám a nevýznamný úrokový výnos z krátkodobých termínovaných vkladov a vkladov na bankových účtoch.

## b) Kurzové riziko

Skupina je vystavená riziku cenových výkyvov vyplývajúcich z kurzových zmien na výnosy a prevádzkové náklady, investičné výdavky a existujúci majetok a záväzky denominované v iných menách ako je euro, hlavne americký dolár. Kolísanie menových kurzov predstavuje významné riziko, keďže väčšina predaja sa uskutočňuje v eurách, zatiaľ čo nákupy strategických surovín v dolároch.

**U. S. Steel Košice, s.r.o.****POZNÁMKY KU KONSOLIDOVANEJ ÚČTOVNEJ ZÁVIERKE  
K 31. DECEMBRU 2022**

(Ak nie je uvedené inak, všetky sumy sú v tisícoch EUR)

Štruktúra peňazí a peňažných ekvivalentov a peňažných prostriedkov s obmedzeným použitím podľa mien je nasledovná:

31. decembra 2022	Peniaze a peňažné ekvivalenty	Peňažné prostriedky s obmedzeným použitím
EUR	332 855	26
USD	38 862	-
CZK	6 948	-
Ostatné	29	427
<b>Spolu</b>	<b>378 694</b>	<b>453</b>

31. decembra 2021	Peniaze a peňažné ekvivalenty	Peňažné prostriedky s obmedzeným použitím
EUR	4 018	229
USD	169 657	-
CZK	115 856	-
Ostatné	25	150
<b>Spolu</b>	<b>289 556</b>	<b>379</b>

Skupina riadi svoje riziko na určité menové výkyvy v spolupráci s útvarom Corporate Finance U. S. Steel využitím obmedzeného množstva forwardových menových zmlúv. Zabezpečovacie deriváty sú uzatvárané v súlade so schválenou zabezpečovacou stratégiou a vnútornou politikou s cieľom zabezpečiť vysoko pravdepodobné nákupy strategických surovín denominovaných v amerických dolároch. Finančné nástroje sa používajú výlučne na zabezpečenie sa proti finančnému riziku, ktoré je determinované v analýze príjmov a výdavov štruktúrovaných podľa zahraničných mien. Špekulatívne obchodovanie je zakázané. Tieto peňažné toky sú plánované v ročnom prevádzkovom pláne na najbližších 12 mesiacov a aktualizované pri štvrtročných výhladoch alebo kedykoľvek sa objavia nové okolnosti. Vedenie Skupiny kontroluje otvorené pozície na mesačnej báze.

K 31. decembru 2022 mala Skupina otvorené USD forwardové nákupné zmluvy pre euro v celkovej teoretickej hodnote približne 266 mil. EUR (k 31. decembru 2021: 307 mil. EUR).

Dňa 23. decembra 2019 Skupina podpísala úverovú zmluvu so spoločnosťou United States Steel Corporation vo výške 150 mil. USD. K 31. decembru 2022 a 2021 Skupina nečerpala prostriedky v zmysle Úverovej zmluvy a Skupina mala k dispozícii plnú výšku úveru z tejto Úverovej zmluvy.

Ak by k 31. decembru 2022 EUR oslabilo / posilnilo o 7 % oproti americkému doláru a ostatné premenné by sa nezmenili, dopad na zisk/stratu po zdanení by predstavoval stratu 5 416 tis. EUR / zisk 4 708 tis. EUR, najmä ako výsledok ziskov a strát zo zmeny reálnej hodnoty forwardových menových zmlúv.

Ak by k 31. decembru 2022 EUR oslabilo / posilnilo o 7 % oproti americkému doláru a ostatné premenné by sa nezmenili, dopad na komplexný výsledok by predstavoval stratu 148 tis. EUR / zisk 170 tis. EUR do výkazu ziskov a strát, najmä ako výsledok ziskov a strát zo zmeny reálnej hodnoty forwardových menových zmlúv.

Ak by k 31. decembru 2021 EUR oslabilo / posilnilo o 7 % oproti americkému doláru a ostatné premenné by sa nezmenili, dopad na zisk/stratu po zdanení by predstavoval stratu 811 tis. EUR / zisk 1 047 tis. EUR, najmä ako výsledok ziskov a strát zo zmeny reálnej hodnoty forwardových menových zmlúv.

Ak by k 31. decembru 2021 EUR oslabilo / posilnilo o 7 % oproti americkému doláru a ostatné premenné by sa nezmenili, dopad na komplexný výsledok by predstavoval stratu 866 tis. EUR / zisk 996 tis. EUR do výkazu ziskov a strát, najmä ako výsledok ziskov a strát zo zmeny reálnej hodnoty forwardových menových zmlúv.

## c) Ostatné cenové riziko

Skupina sa pri svojej bežnej činnosti vystavuje cenovým výkyvom, ktoré sprevádzajú výrobu a predaj oceľových výrobkov. Skupina je tiež vystavená cenovému riziku, ktoré súvisí s nákupom, výrobou

## U. S. Steel Košice, s.r.o.

### POZNÁMKY KU KONSOLIDOVANEJ ÚČTOVNEJ ZÁVIERKE K 31. DECEMBRU 2022

(Ak nie je uvedené inak, všetky sumy sú v tisícoch EUR)

a predajom uhlia, koksu, zemného plynu, oceľového šrotu, železnej rudy a peliet, zinku, cínu a ostatných neželezných kovov používaných ako základné suroviny.

Skupina je vystavená cenovému riziku komodít tak pri nákupe ako aj predaji a toto riziko riadi primárne prostredníctvom prirodzeného zabezpečenia. Stratégia Skupiny v oblasti trhového rizika je v súlade so stratégiou U. S. Steel, ktorá predstavuje vo všeobecnosti získanie konkurenčných cien pre svoje výrobky a služby a umožnenie odrážať vo výsledku hospodárenia bežného obdobia pohyby v trhových cenách na základe ponuky a dopytu.

Skupina je vystavená cenovému riziku pri nákupe železnej rudy, zinku a cínu. Nárast cien týchto komodít by mal nepriaznivý dopad na ziskovosť Skupiny. S cieľom eliminovať fluktuáciu cien železnej rudy a cínu, Skupina uzatvorila komoditné swapy, čím chránila svoju ziskovosť. Účasťou na tomto zabezpečovacom programe, Skupina zafixovala ceny pre časť svojich potrieb železnej rudy a cínu, čím napomohla k plneniu cieľov ziskovosti. Všetky komoditné swapy pre železnú rudu uzatvorené v roku 2022 vo výške 8 295 tis. EUR majú splatnosť v roku 2023. Všetky komoditné swapy pre cín uzatvorené v roku 2022 boli splatné v roku 2022. Všetky komoditné swapy pre cín uzatvorené v roku 2021 boli splatné v roku 2021. Všetky komoditné swapy pre železnú rudu uzatvorené v roku 2021 pre rok 2022 boli splatné v roku 2022.

V roku 2022 a 2021 Skupina nerealizovala žiadny iný významný derivátový obchod na zmiernenie komoditného cenového rizika a mala otvorené komoditné deriváty pre železnú rudu k 31. decembru 2022, resp. 31. decembru 2021.

Na základe analýzy citlivosti vykonanej Skupinou by fluktuácia cien zinku a cínu nemala mať významný vplyv na konsolidovanú účtovnú závierku.

#### Poznámka 26 Finančné nástroje podľa kategórie

Nasledujúca tabuľka poskytuje odsúhlasenie skupín finančného majetku a záväzkov s kategóriami ocenenia stanovenými v IFRS 9 Finančné nástroje:

31. decembra 2022	Amortizované náklady	Reálna hodnota cez výsledok hospodárenia	Reálna hodnota cez ostatný komplexný výsledok	Spolu
<b>Majetok</b>				
Nekótované finančné nástroje	-	111	-	111
Pohľadávky z obchodného styku (netto)	250 331	-	30 051	280 382
Pohľadávky voči spriazneným stranám (netto)	1 297	-	-	1 297
Ostatné pohľadávky (netto)	14 193	-	-	14 193
Peniaze a peňažné ekvivalenty	378 694	-	-	378 694
Peňažné prostriedky s obmedzeným použitím	453	-	-	453
Derivátové finančné nástroje	-	11 224	-	11 224
<b>Spolu</b>	<b>644 968</b>	<b>11 335</b>	<b>30 051</b>	<b>686 354</b>
		Amortizované náklady	Reálna hodnota cez výsledok hospodárenia	Spolu
<b>Závazky</b>				
Závazky z obchodného styku a dohadné účty		350 550	-	350 550
Ostatné finančné záväzky (Poznámka 18)		4 829	-	4 829
Derivátové finančné nástroje		-	5 186	5 186
<b>Krátkodobé pôžičky</b>				
Lízing (Poznámka 5, 18)		8 394	-	8 394
<b>Dlhodobé pôžičky</b>				
Lízing (Poznámka 5, 18)		6 992	-	6 992
<b>Spolu</b>		<b>370 765</b>	<b>5 186</b>	<b>375 951</b>

## U. S. Steel Košice, s.r.o.

### POZNÁMKY KU KONSOLIDOVANEJ ÚČTOVNEJ ZÁVIERKE K 31. DECEMBRU 2022

(Ak nie je uvedené inak, všetky sumy sú v tisícoch EUR)

31. decembra 2021	Amortizované náklady	Reálna hodnota cez výsledok hospodárenia	Reálna hodnota cez ostatný komplexný výsledok	Spolu
<b>Majetok</b>				
Nekótované finančné nástroje	-	259	-	259
Pohľadávky z obchodného styku (netto)	399 438	-	18 468	417 906
Pohľadávky voči spriazneným stranám (netto)	14 067	-	-	14 067
Ostatné pohľadávky (netto)	9 817	-	-	9 817
Peniaze a peňažné ekvivalenty	289 556	-	-	289 556
Peňažné prostriedky s obmedzeným použitím	379	-	-	379
Derivátové finančné nástroje	-	13 459	-	13 459
<b>Spolu</b>	<b>713 257</b>	<b>13 718</b>	<b>18 468</b>	<b>745 443</b>

	Amortizované náklady	Reálna hodnota cez výsledok hospodárenia	Spolu
<b>Závazky</b>			
Závazky z obchodného styku a dohadné účty		522 082	522 082
Ostatné finančné záväzky (Poznámka 18)		3 431	3 431
Derivátové finančné nástroje		-	85
<b>Krátkodobé pôžičky</b>			
Lízing (Poznámka 5, 18)		8 198	8 198
<b>Dlhodobé pôžičky</b>			
Lízing (Poznámka 5, 18)		9 742	9 742
<b>Spolu</b>		<b>543 453</b>	<b>543 538</b>

Nasledujúca tabuľka poskytuje analýzu finančných nástrojov, ktoré sú ocenené v reálnej hodnote následne po ich prvotnom zaúčtovaní, zoskupených do úrovni 1 až 3 podľa stupňa zistiteľnosti reálnej hodnoty:

31. decembra 2022	Úroveň 1	Úroveň 2	Úroveň 3	Spolu
<b>Majetok</b>				
Pohľadávky z obchodného styku, ktoré sú predmetom faktoringových zmlúv (Poznámka 11)	-	30 051	-	30 051
Nekótované finančné nástroje	-	111	-	111
Zabezpečovacie deriváty	-	11 224	-	11 224
<b>Spolu</b>	-	<b>41 386</b>	-	<b>41 386</b>
<b>Závazky</b>				
Zabezpečovacie deriváty	-	5 186	-	5 186
<b>Spolu</b>	-	<b>5 186</b>	-	<b>5 186</b>

31. decembra 2021	Úroveň 1	Úroveň 2	Úroveň 3	Spolu
<b>Majetok</b>				
Pohľadávky z obchodného styku, ktoré sú predmetom faktoringových zmlúv (Poznámka 11)*	-	18 468	-	18 468
Nekótované finančné nástroje	-	259	-	259
Zabezpečovacie deriváty	-	13 459	-	13 459
<b>Spolu</b>	-	<b>32 186</b>	-	<b>32 186</b>

<b>Závazky</b>				
Zabezpečovacie deriváty	-	85	-	85
<b>Spolu</b>	-	<b>85</b>	-	<b>85</b>

\* Skupina upravila prezentáciu Pohľadávok z obchodného styku, ktoré sú predmetom faktoringových zmlúv z úrovne 3 na úroveň 2 v hodnotách prezentovaných za rok 2021.



## U. S. Steel Košice, s.r.o.

### POZNÁMKY KU KONSOLIDOVANEJ ÚČTOVNEJ ZÁVIERKE

K 31. DECEMBRU 2022

(Ak nie je uvedené inak, všetky sumy sú v tisícoch EUR)

Počas roku 2022 a 2021 nedošlo k prevodom medzi oceneniami reálnou hodnotou na úrovni 1 a úrovni 2 a neboli žiadne prevody do a z ocenenia reálnou hodnotou na úrovni 3.

Všetky ostatné finančné nástroje, s výnimkou zabezpečovacích derivátov a pohľadávok z obchodného styku, ktoré sú predmetom faktoringových zmlúv, sú ocenené v amortizovaných nákladoch k 31. decembru 2022 a k 31. decembru 2021. Reálne hodnoty týchto finančných nástrojov k 31. decembru 2022 a k 31. decembru 2021 sú približne rovnaké ako ich účtovné hodnoty.

#### Poznámka 27 Podmienené záväzky a podmienené aktíva

##### Kapitálové záväzky

K 31. decembru 2022 mala Skupina zmluvné investičné výdavky vo výške 45 mil. EUR (k 31. decembru 2021: 24 mil. EUR).

##### Záväzky zo životného prostredia

Skupina spĺňa požiadavky slovenskej legislatívy na ochranu životného prostredia. V roku 2022 náklady na ochranu životného prostredia, ktoré tvorili najmä poplatky za znečisťovanie ovzdušia, vody a nakladanie s odpadom, dosiahli sumu približne 11 mil. EUR (2021: 10 mil. EUR). V súčasnosti Skupina nie je účastníkom žiadneho významného súdneho sporu týkajúceho sa životného prostredia.

Skupina podlieha zákonom platným v Slovenskej republike a Európskej únii (ďalej EÚ). Nariadenie EÚ známe ako REACH, čiže Nariadenie EK č.1907/2006 o registrácii, hodnotení, autorizácii a obmedzovaní chemikálií, požaduje registráciu látok vyrobených v alebo importovaných do EÚ a u vybraných látok uchádzanie sa o povolenie ďalšieho použitia na miestach, kde ich nahradenie nie je možné, alebo vhodné. V niekoľkých prípadoch Skupina pristúpila k výmene vybraných látok za iné, bezpečnejšie. Dodávatelia látok obsahujúcich šesťmocný chróm v EÚ podali žiadosť o udelenie povolenia, aby látky obsahujúce šesťmocný chróm mohli byť naďalej používané aj v prevádzkach Skupiny pokiaľ sa nenájde iná vhodná alternatíva. Európska komisia schválila pre dodávateľov Skupiny autorizáciu na používanie dvojchromanu sodného pre oceľ na obaly do 14. apríla 2024 a pre používanie oxidu chrómového pre oceľ na obaly do 21. septembra 2024. Skupina tak naďalej môže vo vybraných procesoch používať chemické látky s obsahom šesťmocného chrómu, kým vhodná alternatíva nebude kvalifikovaná na použitie.

Dňa 25. mája 2020 Skupina podala samostatnú žiadosť o autorizáciu na používanie oxidu chrómového a dvojchromanu sodného pre oceľ na obaly s možnosťou používania týchto chemických látok do roku 2027. Naďalej pretrvávajú úsilie na identifikáciu, testovanie a overovanie vhodnosti náhradných látok. Poplatky konzorciám na účely obnovenia registračných a autorizačných dokumentácií Skupiny predstavovali v roku 2022 celkovo 15 tis. EUR a v roku 2021 celkovo 46 tis. EUR. V súčasnosti Skupina nevie spoľahlivo odhadnúť potenciálne dodatočné náklady súvisiace s registráciami vyrábaných a dovážaných látok.

S účinnosťou od 1. januára 2020 prešla Skupina v rámci plnenia povinností výrobcu obalov z kolektívneho systému na individuálny systém plnenia povinností, čím došlo k zníženiu celkových nákladov súvisiacich s následným zberom, triedením a zhodnotením týchto obalov. Vplyvom uvedenej zmeny ako aj optimalizáciou vedenia evidencie obalov uvedených na trh SR boli náklady za rok 2021 vo výške 108 tis. EUR (2021: 131 tis. EUR).

##### Emisie oxidu uhličitého (CO<sub>2</sub>)

Európska únia stanovila ciele zníženia CO<sub>2</sub> o 40 % do roku 2030 oproti východiskovej hodnote z roku 1990 a úplnú uhlíkovú neutralitu do roku 2050. V rámci Európskej zelenej dohody Komisia v septembri 2020 navrhla zvýšiť cieľ zníženia emisií do roku 2030 aspoň o 55 % v porovnaní s rokom 1990. Konečné schválenie legislatívneho balíka o obchodovaní s emisiami sa očakáva koncom druhého štvrtroku 2023.

V záujme dosiahnutia cieľa uhlíkovej neutrality do roku 2050 Európska komisia 14. júla 2021 zverejnila balík legislatívnych návrhov s názvom Fit for 55. Návrhy obsahujú významné zmeny súčasných funkcií a požiadaviek EÚ systému obchodovania s emisiami (ETS) vrátane: nového mechanizmu úpravy hraníc uhlíka s cieľom uvaliť poplatky za uhlík na dovoz do EÚ, ďalšie zníženie pridelovania bezplatných kvót CO<sub>2</sub> ťažkému priemyslu a opatrenia na sprísnenie pridelovania emisných kvót.

Systém obchodovania s emisiami (ETS) bol zriadený na podporu dodržiavania stanovených cieľov znižovania emisií a počnúc rokom 2013 systém ETS prestal používať pridelovanie na základe národných alokačných plánov (NAP) a začal využívať centralizované pridelovanie, ktoré je prísnejšie ako predchádzajúce požiadavky.

Fáza IV systému obchodovania s emisiami EÚ (EU ETS) sa začala 1. januára 2021 a skončí sa 31. decembra 2030. Fáza IV je rozdelená na dve podfázy (2021 – 2025 a 2026 – 2030). Európska komisia definitívne schválila aktualizovanú slovenskú národnú alokačnú tabuľku pre roky 2021 - 2025 vo februári

## U. S. Steel Košice, s.r.o.

### POZNÁMKY KU KONSOLIDOVANEJ ÚČTOVNEJ ZÁVIERKE

K 31. DECEMBRU 2022

(Ak nie je uvedené inak, všetky sumy sú v tisícoch EUR)

2022. Následne Ministerstvo životného prostredia SR Skupine celkové množstvo bezplatných kvót pre rok 2022 vo výške 6,3 mil. EUA vo februári a v apríli 2022. K 31. decembru 2022 Skupina nakúpila približne 2,1 mil. EUA v celkovej výške 147 mil. EUR na pokrytie očakávaného nedostatku emisných kvót za rok 2022 a 2023.

V roku 2019 spoločnosť U. S. Steel Corporation oznámila svoj záväzok znížiť intenzitu emisií skleníkových plynov v rámci svojej globálnej stopy o 20 %, meraných mierou emisií ekvivalentov CO<sub>2</sub> na tonu dodanej hotovej ocele, do roku 2030 na základe základných úrovní z roku 2018. V roku 2021, U. S. Steel Corporation oznámila svoj cieľ dosiahnuť nulové čisté emisie do roku 2050 meraných mierou emisií ekvivalentov CO<sub>2</sub> na tonu dodanej hotovej ocele. Tieto ciele sa budú vzťahovať na globálne operácie U. S. Steel.

Ciele znižovania uhlíkovej náročnosti odrážajú pokračujúci záväzok Skupiny zlepšovať efektivitu výroby a výrobu produktov, ktoré sú šetrné k životnému prostrediu. Očakáva sa, že prechod na technológiu elektrických oblúkových pecí (EAF), ako aj významné znižovanie spotreby energie, využívanie energie z obnoviteľných zdrojov, výroba ocele na vodíkovej báze a pokračujúce vylepšovanie majetku a procesov môžu znížiť uhlíkovú stopu Skupiny. Vývoj prelomových technológií je však potrebný na pokračovanie dosiahnutia nízkej až žiadnej uhlíkovej stopy v oceliarskom priemysle. Implementácia nových technológií si s najväčšou pravdepodobnosťou bude vyžadovať značné množstvo kapitálu a dostatočný zdroj lacného vodíka a/alebo zelenej energie, čo s najväčšou pravdepodobnosťou povedie k zvýšeniu nákladov na budúcu výrobu ocele. Okrem toho sa predpokladá, že jednotkové náklady na emisné kvóty porastú, ale ich počet bude klesať v nasledujúcich niekoľkých rokoch.

##### Najlepšie dostupné techniky (BAT)

Smernica EÚ o priemyselných emisiách vyžaduje implementáciu najlepších postupov pre výrobu železa a ocele, ktoré určila EÚ, na redukcii vplyvov na životné prostredie ako aj úrovni emisií súvisiacich s BAT. Celkové výdavky na projekty, ktoré sú v súlade, alebo presahujú BAT požiadavky boli 138 mil. EUR. Tieto výdavky boli čiastočne kompenzované z prostriedkov obdržaných z fondov EÚ a môžu ostať znížené v nasledujúcom hodnotiacom období, ak Skupina splní určité finančné podmienky, ktoré sú prehodnocované ročne. Skupina plnila tieto podmienky k 31. decembru 2022 a 31. decembru 2021. V prípade, ak Skupina nebude schopná dodržiavať tieto podmienky v budúcnosti, Skupina môže byť požadovaná poskytnúť dodatočné záruky (napr. bankové záruky) na zabezpečenie 50 % prostriedkov obdržaných z fondov EÚ.

##### Dopad koronavírusu (COVID-19)

Skupina bola vystavená rizikám súvisiacim s globálnou pandémiou COVID-19, ktorá mala nepriaznivý vplyv na ekonomické a trhové podmienky v rokoch 2022 a 2021. V roku 2022 a 2021 nedošlo k žiadnemu významnému vplyvu COVID-19 na Skupinu. Skupina bola schopná implementovať dostatočné opatrenia súvisiace s obmedzeniami a požiadavkami uloženými vládou Slovenskej republiky.

V roku 2022 a 2021 nedošlo k žiadnemu významnému vplyvu COVID-19 na Skupinu. Skupina bola schopná implementovať dostatočné opatrenia súvisiace s obmedzeniami a požiadavkami uloženými vládou a bola schopná fungovať bez akýchkoľvek ďalších výpadkov a znižovaní výroby.

##### Vojna na Ukrajine

Vo februári 2022 Rusko napadlo Ukrajinu a v krajine pokračuje aktívny konflikt. Vojna na Ukrajine bude pravdepodobne naďalej spôsobovať rozvraty a nestabilitu v Rusku, na Ukrajine, ako aj na trhoch, na ktorých Skupina pôsobí. Skupina neustále monitoruje situáciu z hľadiska dopadov na Spoločnosť a jej dcérske spoločnosti.

V dôsledku invázie prijala Európska únia (EÚ) sankcie proti Rusku a ruským záujmom. Skupina dodržiava všetky platné sankcie, ktoré ovplyvňujú jej podnikanie.

Skupina nakupuje určité suroviny od dodávateľov, ktorý ich obstarávajú z Ruska, vrátane zemného plynu a železnej rudy. Ešte pred vypuknutím vojny si Skupina začala budovať zásoby železnej rudy a uhlia, pričom ich obstarávala z alternatívnych zdrojov. Súčasná úroveň železnej rudy a uhlia postačujú na uspokojenie dopytu zákazníkov v blízkej budúcnosti.

Keďže EÚ zakázala nákupy uhlia od dodávateľov v Rusku, nové nákupy uhlia s pôvodom z Ruska sa zastavili. Skupina vytvorila dostatočné zásoby, aby uspokojila súčasný dopyt zákazníkov. Prebiehajú snahy o zabezpečenie alternatívnych zdrojov dodávok s cieľom pokračovať v uspokojovaní dopytu.

Ruské dodávky zemného plynu do Európy sa výrazne znížili ako reakcia na prijaté sankcie. Napriek tomu, Slovensko má zásoby zemného plynu a prístup k dodatočným dodávkam z krajín vrátane Nórska,

## U. S. Steel Košice, s.r.o.

### POZNÁMKY KU KONSOLIDOVANEJ ÚČTOVNEJ ZÁVIERKE K 31. DECEMBRU 2022

(Ak nie je uvedené inak, všetky sumy sú v tisícoch EUR)

Spojených štátov a Afriky. Spolu tieto zdroje postačujú na pokrytie očakávanej spotreby krajiny počas zimnej sezóny 2023, ktorá zahŕňa dopyt po zemnom plyne pre prevádzky Skupiny.

Vedenie Skupiny zvažilo potenciálny vplyv tejto situácie na svoje aktivity a podnikanie a dospelo k záveru, že nemali významný vplyv na konsolidovanú účtovnú závierku za rok 2022 ani na predpoklad nepretržitého trvania Skupiny v roku 2023 a ďalej. Avšak nemožno vylúčiť, že v uvedenej situácii dôjde k ďalšiemu negatívnemu vývoju, ktorý následne môže mať výrazný negatívny vplyv na Skupinu, jej podnikanie, finančné podmienky, výsledky, peňažné toky a vyhladky všeobecne.

Skupina neočakáva dopad na svoju schopnosť pokračovať naďalej vo svojej činnosti.

#### Poznámka 28 Transakcie so spriaznenými stranami

##### Transakcie so spriaznenými stranami

V nasledujúcej tabuľke sú vykázané hodnoty transakcií so spriaznenými stranami, ktoré boli zahrnuté do výsledku hospodárenia bežného obdobia v príslušnom roku a zostatky vyplývajúce z týchto transakcií, ktoré boli vykázané vo výkaze o finančnej situácii k 31. decembru príslušného účtovného roka:

Transakcia	Spriaznená strana	2022	2021
Poskytovanie služieb	United States Steel Corporation, primárna materská spoločnosť	17 471	14 505
Predaj materiálu a vlastných výrobkov	United States Steel Corporation, primárna materská spoločnosť	-	2 111
<b>Výnosy spolu</b>		<b>17 471</b>	<b>16 616</b>
Prijem služieb	United States Steel Corporation, primárna materská spoločnosť	12 844	2 500
	USS International Services, LLC, spoločnosť pod spoločnou kontrolou U. S. Steel	2 772	2 366
Nákup strategických surovín	United States Steel Corporation, primárna materská spoločnosť	128 114	83 681
Nákup brám	USS International, Inc., spoločnosť pod spoločnou kontrolou U. S. Steel	13 324	-
Náklady na predaj materiálu a vlastných výrobkov	United States Steel Corporation, primárna materská spoločnosť	5 217	941
Úrokové náklady	United States Steel Corporation, primárna materská spoločnosť	-	3 159
<b>Náklady spolu</b>		<b>162 271</b>	<b>92 647</b>
Pohľadávky	United States Steel Corporation, primárna materská spoločnosť	1 257	14 011
	USS International Services, LLC, spoločnosť pod spoločnou kontrolou U. S. Steel	40	56
<b>Pohľadávky spolu</b>		<b>1 297</b>	<b>14 067</b>
Závazky	United States Steel Corporation, primárna materská spoločnosť	16 285	9 505
	USS International Services, LLC, spoločnosť pod spoločnou kontrolou U. S. Steel	948	647
<b>Závazky spolu</b>		<b>17 233</b>	<b>10 152</b>

V roku 2022 ani v roku 2021 nebol spoločníkovi U. S. Steel Global Holdings VI B.V. vyplatený podiel na zisku (Poznámka 14).

Všetky transakcie so spriaznenými stranami boli realizované na základe nezávislých trhových cien.

Dňa 23. decembra 2019 Skupina podpísala úverovú zmluvu so spoločnosťou United States Steel Corporation vo výške 150 mil. USD. Platnosť tejto zmluvy končí 27. septembra 2023. Úrok na pôžičky v tomto úverovom rámci je 3 mesačný USD LIBOR plus ročná prirážka 2,9 %. K 31. decembru 2022 mala Skupina k dispozícii 150 mil. USD z tejto úverovej zmluvy.

## U. S. Steel Košice, s.r.o.

### POZNÁMKY KU KONSOLIDOVANEJ ÚČTOVNEJ ZÁVIERKE K 31. DECEMBRU 2022

(Ak nie je uvedené inak, všetky sumy sú v tisícoch EUR)

##### Odmeny konateľom spoločnosti a kľúčovým vedúcim zamestnancom

a) Slovenskí a zahraniční konatelia Skupiny neprijali od Skupiny žiadne peňažné alebo nepeňažné príjmy v rokoch 2022 a 2021 vyplývajúce z titulu vykonávania funkcie konateľov. Zahraniční konatelia Skupiny sú zamestnaní a odmeňovaní na základe ich zamestnaneckých zmlúv s USS International Services, LLC a ich odmeny sú zahrnuté v poplatkoch za manažérske služby poskytnuté Skupine. Mzdové náklady a iné zamestnanecké požitky kľúčových vedúcich zamestnancov Skupiny, uvedené v nasledujúcej tabuľke, obsahujú aj odmeny slovenských konateľov:

	2022	2021
Mzdy a odmeny	15 122	16 839
Variabilná mzdová platba	28	50
Povinné sociálne a zdravotné poistenie do všetkých poistných fondov	4 507	4 712
<b>Spolu</b>	<b>19 657</b>	<b>21 601</b>

b) Hodnota akcií U. S. Steel poskytnutých výkonnému manažmentu Skupiny nie je významná pre účely tejto účtovnej závierky.

c) Skupina neposkytla konateľom Skupiny žiadne úvery ani preddavky.

#### Poznámka 29 Finančné ukazovatele výkonnosti

Vedenie USSK je presvedčené, že EBITDA spolu s čistým ziskom / stratou, ziskom pred úrokmi a zdanením (EBIT) a ziskom pred zdanením (EBT) sú relevantnými indikátormi trendov týkajúcich sa finančnej výkonnosti Skupiny a činnosti generujúcej hotovosť. Tieto ukazovatele výkonnosti poskytujú manažmentu a investorom dodatočné informácie pre porovnanie prevádzkových výsledkov Skupiny s prevádzkovými výsledkami iných spoločností. Účelom týchto opatrení nie je vyhodnotiť pozíciu Skupiny v oblasti likvidity.

EBITDA sa určuje z čistého zisku / straty upraveného o dane z príjmu, čistý príjem / stratu z úrokov a významné nepeňažné položky, ktoré neovplyvňujú činnosť generujúcu hotovosť. Úpravy zahŕňajú odpisy, amortizáciu, zníženie alebo zrušenie zníženia hodnoty majetku a nepeňažné úpravy zaúčtované v súlade s účtovnou politikou emisných kvót. Zisk pred úrokmi a zdanením (EBIT) je ukazovateľom ziskovosti Skupiny stanovený z EBITDA spätným pridaním odpisov, amortizácie a zníženia alebo zrušenia zníženia hodnoty majetku. Zisk pred zdanením (EBT) je ďalej spätne upravený pridaním čistých finančných výnosov / nákladov.

Odsúhlasenie ukazovateľov EBITDA, EBIT a EBT je nasledovné:

	2022	2021
<b>Zisk ("+") / strata ("-") po zdanení</b>	<b>306 632</b>	517 335
Daň z príjmu	78 561	172 197
Úrokové a ostatné finančné náklady	1 708	5 807
Úrokové výnosy	- 128	- 31
Odpisy a amortizácia	85 199	89 168
Nepeňažná časť rezervy na CO <sub>2</sub> (Poznámka 16)	472 875	549 093
Rozpustenie výnosov budúcich období - emisné kvóty CO <sub>2</sub> (Poznámka 19)	- 514 685	- 416 591
<b>EBITDA</b>	<b>430 162</b>	<b>916 978</b>
Odpisy a amortizácia	- 85 199	- 89 168
<b>EBIT</b>	<b>344 963</b>	<b>827 810</b>
Úrokové a ostatné finančné náklady	- 1 708	- 5 807
Úrokové výnosy	128	31
<b>EBT</b>	<b>343 383</b>	<b>822 034</b>

Upravený EBITDA poskytuje dodatočné informácie vylúčením účinkov neopakovateľných upravujúcich položiek alebo jednorazových udalostí, ktoré môžu skresľovať základné trendy, napr. reštrukturalizácia a ostatné náklady alebo výnosy / zisky alebo náklady / straty z akýchkoľvek položiek, ktoré sú neobvyklé vzhľadom na ich povahu, veľkosť alebo dopad alebo iných jednorazových položiek.



## U. S. Steel Košice, s.r.o.

### POZNÁMKY KU KONSOLIDOVANEJ ÚČTOVNEJ ZÁVIERKE K 31. DECEMBRU 2022

(Ak nie je uvedené inak, všetky sumy sú v tisícoch EUR)

Odsúhlasenie upraveného ukazovateľa EBITDA je nasledovné:

	2022	2021
<b>EBITDA</b>	<b>430 162</b>	<b>916 978</b>
Reštrukturalizácia a ostatné náklady (Poznámka 17)	23 355	-
<b>Upravený EBITDA</b>	<b>453 517</b>	<b>916 978</b>

Hodnoty ukazovateľov EBITDA a upravený EBITDA sú odvodené z čistého zisku vykázaného na strane CF-8. Pokles EBITDA a upraveného EBITDA v roku 2022 v porovnaní s predchádzajúcim rokom bol spôsobený predovšetkým nižším objemom predaja, zvýšenými nákladmi na suroviny a energie a oslabením eura voči americkému doláru, ktoré bolo čiastočne kompenzované vyššími predajnými cenami.

#### Poznámka 30 Udalosti po vykazanom období

Dňa 27. marca 2023 Skupina uzavrela dodatok č. 10 k Bilaterálnej úverovej zmluve vo výške 20 miliónov EUR medzi Skupinou a ING Bank N.V., na základe ktorého došlo k zvýšeniu existujúceho úverového rámca na 30 miliónov EUR.

Skupina uskutočnila zlúčenie spoločností Ferroenergy s.r.o. a U. S. Steel Košice - Labortest, s.r.o. s U. S. Steel Košice, s.r.o., pričom spoločnosť U. S. Steel Košice, s.r.o. sa stala právnym nástupcom oboch subjektov. Zlúčenie bolo schválené 23. novembra 2022 s účinnosťou zlúčenia od 1. januára 2023. Toto zlúčenie nemalo vplyv na sumy uvedené v konsolidovanej účtovnej závierke za rok končiaci sa 31. decembra 2022.

Po 31. decembri 2022 nenastali žiadne iné významné udalosti, ktoré by bolo potrebné vykázať alebo zverejniť v konsolidovanej účtovnej závierke za rok 2022.