



# VÝROČNÁ SPRÁVA U. S. STEEL KOŠICE







Táto výročná správa zahŕňa aktivity a výsledky tak U. S. Steel Košice, s.r.o., ako aj jej dcérskych spoločností, pričom používa spoločné označenie „Skupina“ alebo „Skupina U. S. Steel Košice“.  
U. S. Steel Košice, s.r.o. sa ďalej označuje tiež ako „U. S. Steel Košice“, „USSK“ alebo „Spoločnosť“.



# OBSAH

PRÍHOVOR PREZIDENTA	5
PROFIL SKUPINY	6
SPOLOČENSKÁ ZODPOVEDNOSŤ	8
CARNEGIE, NAŠA CESTA	9
VPLYV ČINNOSTI SKUPINY V SOCIÁLNEJ OBLASTI	10
BEZPEČNOSŤ A OCHRANA ZDRAVIA PRI PRÁCI	14
VZDELÁVANIE A ROZVOJ ĽUDSKÝCH ZDROJOV	16
STAROSTLIVOSŤ O ZAMESTNANCOV A VZŤAHY S ODBOROVÝMI ORGANIZÁCIAMI	17
DIVERZITA A ROVNAKÉ PRÍLEŽITOSTI	18
ETIKA V PODNIKANÍ	19
VPLYV ČINNOSTI SKUPINY V EKONOMICKEJ OBLASTI	20
VÝSKUM, INOVÁCIE A RIEŠENIA PRE ZÁKAZNÍKOV	20
NÁKUP A VZŤAHY S DODÁVATELMI	23
VPLYV ČINNOSTI SKUPINY V ENVIRONMENTÁLNEJ A ENERGETICKEJ OBLASTI	24
OCHRANA ŽIVOTNÉHO PROSTREDIA	24
SCHÉMA OBCHODOVANIA S EMISIAMÍ CO <sub>2</sub> V EURÓPSKEJ ÚNII	27
ENERGETICKÁ EFEKTÍVNOSŤ	28
VPLYV ČINNOSTI SKUPINY NA KOMUNITU A REGIÓN	30
VYBRANÉ EKONOMICKÉ INFORMÁCIE	32
VÝKAZ O FINANČNEJ SITUÁCII	32
VÝKAZ KOMPLEXNÉHO VÝSLEDKU	33
NÁVRH NA VYSPORIADANIE STRATY ZA ROK 2019	33
VÝZNAMNÉ UDALOSTI PO SKONČENÍ ROKU 2019 A PREDPOKLADANÝ VÝVOJ V ROKU 2020	33
INDIVIDUÁLNA ÚČTOVNÁ ZÁVIERKA	SF-1 - SF-66
KONSOLIDOVANÁ ÚČTOVNÁ ZÁVIERKA	CF-1 - CF-63





U. S. Steel Košice

ALITNÁ



# PRÍHOVOR PREZIDENTA

Robiť to, čo je správne. A transparentne o tom informovať. To je náš záväzok spoločensky zodpovednej firmy, ktorý plníme už veľa rokov. Jednou z foriem je aj Výročná správa U. S. Steel Košice za rok 2019, ktorú predkladáme všetkým stranám, ktorých sa naše podnikanie týka. Je naším spoločným záujmom, aby zamestnanci, zákazníci, dodávatelia i ďalší obchodní partneri a komunity rozumeli, prečo a ako konáme, aké sú naše úspechy, ale i výzvy. Udržateľnosť nášho podnikania závisí aj od ich porozumenia a spolupráce.

Aj v roku 2019 bolo našou ambíciou robiť svoju prácu čo najlepšie, a to s dôrazom na bezpečnosť, kvalitu, dodávky a náklady. V našom úsilí sme sa riadili korporáčnymi princípmi S.T.E.E.L., to znamená, že našou prvoradou hodnotou je bezpečnosť pri práci (Safety first), dôvera a rešpekt sú základom prístupu k zamestnancom a partnerom (Trust and respect), výroba ocele sa realizuje s ohľadom na životné prostredie (Environmentally friendly activities) a celé naše podnikanie je etické (Ethical behaviour) a v súlade s právnymi predpismi (Lawful business conduct).

V prvom rade chcem zdôrazniť, aký som hrdý na našich zamestnancov, na ich dlhodobé úsilie a sústredenosť v oblasti bezpečnosti práce. Vďaka tomu sme rok 2019 ukončili s rekordným nulovým výsledkom v oblasti registrovaných úrazov s následkom práceneschopnosti. Utvrdilo nás to v presvedčení, že cieľ nulovej úrazovosti je dosiahnuteľný aj v ďalších ukazovateľoch. Každý zamestnanec, pracujúci v ktorejkoľvek z našich prevádzok, má právo na bezpečný návrat z práce domov a chcem vyzdvihnúť kolegov z viacerých divízií, ktorí dokázali odpracovať milióny hodín bez úrazu. A to navyše v neštandardných podmienkach, vyžadujúcich zvýšenú flexibilitu a ostražitosť, keďže sme realizovali proces transformácie údržby a navyše sme po odstavení jednej z vysokých pecí museli upraviť aj súvisiace výrobné procesy.

Áno, kvôli zložitej situácii v európskom oceliarskom priemysle sme museli robiť ťažké rozhodnutia. V júni sme boli nútení dočasne odstaviť vysokú pec č. 2, v júli sme oznámili zníženie pracovnej sily o 2500 zamestnancov v priebehu troch rokov, v auguste sme dokončili predaj závodu na výrobu radiátorov, niekoľko mesiacov sme pracovali v skrátenom pracovnom režime, po roku od oznámenia výstavby novej dynamo linky sme ohlásili odklad tejto investície. Tieto opatrenia boli vynútené zhoršenými podmienkami na trhu s oceľou, vysokými cenami za nerastné suroviny a energie a najmä pokračujúcim masívnym importom ocele z krajín mimo Európskej únie, v ktorých sú výrobcovia zvýhodňovaní štátnymi dotáciami, neprispievajú na ochranu globálneho ovzdušia a svojimi cenami poškodzujú férové trhové podmienky.

Udržať si konkurencieschopnosť je pre nás výzvou aj v roku 2020, kedy oslavujeme 20 rokov podnikania na Slovensku. Či bude aj ďalších 20 rokov úspešných závisí predovšetkým od toho, akú prioritu dajú oceliarstvu vlády na Slovensku i v Európskej únii. Či budú podporovať výrobcov v Európskej únii vytváraním podmienok pre rovnocennú súťaž, kde importéri musia súťažiť podľa rovnakých pravidiel. Či prijímú opatrenia na zaistenie konkurencieschopnosti a ziskovosti výrobcov v Európskej únii, aby boli schopní investovať do technológií potrebných na znižovanie uhlíkovej stopy



v súlade s ambicióznymi environmentálnymi plánmi a záväzkami EÚ. Navyše, začiatkom roku 2020 bola globálna ekonomika, vrátane výroby ocele a trhov, postihnutá bezprecedentnou pandémiou koronavírusu, čo bude mať zrejme dopad na väčšinu výrobcov.

A my sa tak, ako doteraz, sústredíme na to, čo máme v rukách, čo vieme ovplyvniť. Zostaneme sústredení na bezpečnú prácu aj počas transformácie, nevyhnutnej v dynamicky sa meniacom trhovom prostredí. Budeme vyrábať kvalitné produkty a prinášať inováčné riešenia podľa požiadaviek našich zákazníkov. Budeme ďalej pokračovať v projektoch zameraných na ochranu všetkých zložiek životného prostredia, ktoré už doposiaľ priniesli viac než 90-percentné zníženie emisií tuhých znečisťujúcich látok, 25-percentné zníženie odpadových vôd či 40-percentné zníženie odpadov na tonu vyrobenej ocele. Budeme zvyšovať energetickú efektívnosť hutníckej výroby a šetriť firemné aj prírodné zdroje. Zostaneme zodpovedným partnerom komunity na východe Slovenska, kde naša pomoc a podpora priniesla viditeľnú zmenu v oblasti vzdelávania, sociálnej starostlivosti, zdravotníctva, kultúry i športu. Máme jasné plány, máme odhodlanie, potrebujeme len to, aby všetci výrobcovia ocele súťažili podľa rovnakých pravidiel. Som presvedčený, že ak to tak bude, my zvíťazíme a budeme napredovať na našej ceste byť najlepšimi. Náš úspech prináša prosperitu našim zamestnancom, zákazníkom, dodávateľom, akcionárom aj komunite.

**James E. Bruno,**  
prezident U. S. Steel Košice, s.r.o.



## PROFIL SKUPINY

Skupina U. S. Steel Košice zahŕňa spoločnosť U. S. Steel Košice, s.r.o. a jej dcérske spoločnosti v tuzemsku a zahraničí.

U. S. Steel Košice, s.r.o. je jedným z najväčších integrovaných výrobcov valcovaných výrobkov v strednej Európe s výrobným programom pozostávajúcim zo širokej škály za tepla a za studena valcovaných výrobkov, výrobkov s povrchovou úpravou, vrátane pozinkovaných, lakoplastovaných, pocínovaných plechov a izotropných plechov pre elektro-technický priemysel. Okrem plochých valcovaných výrobkov spoločnosť v roku 2019 vyrábala aj špirálovo zvárané rúry a radiátory KORAD.

Ročná kapacita výroby v U. S. Steel Košice, s.r.o. je 4,5 mil. ton brám. Výrobné kapacity zahŕňajú dve koksárenské batérie, štyri spekacie pásy, tri vysoké pece, štyri kyslíkové konvertory na výrobu ocele, vákuovaciu stanicu pre odplynenie, dve zariadenia pre plynulé odlievanie ocele, teplú valcovňu, dve moriace linky, studenú valcovňu, poklopovú žiháreň, chladiace kvarto, dvojstolicový tandem, tri pozinkovacie linky, dve pocínovacie linky, jednu dynamo linku, lakoplastovacia linku, dve linky na výrobu špirálovo zváraných rúr a do 1. augusta 2019 prevádzku na výrobu panelových radiátorov. U. S. Steel Košice, s.r.o. má aj viacero priečných a pozdĺžnych deliacich liniek a zariadení na finálnu úpravu plochých valcovaných výrobkov. Útvar pre výskum prevádzkuje korporáčne centrá excelentnosti na výrobu uhlia a koku, elektrické ocele, štatistiku a matematické analýzy, ako aj na technický dizajn a meracie systémy.

U. S. Steel Košice, s.r.o. bola založená ako spoločnosť s ručením obmedzeným 7. júna 2000 a do Obchodného registra Okresného súdu Košice I, oddiel: Sro, vložka 11711/V bola zapísaná 20. júna 2000. Sídлом spoločnosti je Vstupný areál U. S. Steel, 044 54 Košice a k 31. decembru 2019 bola jej jediným vlastníkom spoločnosť U. S. Steel Global Holdings VI B.V., Prins Bernhardplein 200, 1097JB Amsterdam, Holandské kráľovstvo. Hlavnou materskou spoločnosťou je United States Steel Corporation, 600 Grant Street, Pittsburgh, Pensylvánia, USA.

K 31. decembru 2019 mala U. S. Steel Košice, s.r.o. 9 dcérskych spoločností, z toho 6 na Slovensku a 3 v zahraničí. U. S. Steel Košice, s.r.o. nemá organizačnú zložku v zahraničí, resp. iné odlúčené výrobné miesta.

**Tuzemské dcérske spoločnosti** sa nachádzajú priamo v areáli U. S. Steel Košice, s.r.o. Ich aktivity sú úzko previazané na podnikateľskú činnosť a výrobu Spoločnosti:

- Ferroenergy s.r.o.
- RMS Košice s.r.o.
- U. S. Steel Obalservis s.r.o.
- U. S. Steel Košice – Labortest, s.r.o.
- U.S. Steel Košice – SBS, s.r.o.
- U. S. Steel Services s.r.o.





**Dcérske spoločnosti nachádzajúce sa v zahraničí** (afilácie) sú zamerané na podporu predaja produkcie U. S. Steel Košice, s.r.o. a podporu servisu zákazníkom na zahraničných trhoch:

- U. S. Steel Europe - Bohemia s.r.o.
- U. S. Steel Europe – France S.A.
- U. S. Steel Europe - Germany GmbH

Dcérska spoločnosť U. S. Steel Europe – Italy S.r.l. vstúpila 1. júna 2019 do likvidácie a v novembri 2019 bola jej likvidácia ukončená.

Dcérska spoločnosť U. S. Steel Europe – Bohemia s.r.o. k 1. januáru 2020 vstúpila do likvidácie.

K 1. januáru 2020 došlo k prevodu činností stredísk spoločnosti U. S. Steel Services s.r.o. na spoločnosť U. S. Steel Košice, s.r.o. a súvisiacemu prechodu práv a povinností z pracovnoprávných vzťahov voči dotknutým zamestnancom.

Dcérske spoločnosti sa aktívne zapájajú do všetkých programov a aktivít U. S. Steel Košice, s.r.o. Ďalšie informácie o jednotlivých dcérskych spoločnostiach sú uvedené v Poznámke č. 8 Individuálnej účtovnej zvierky, resp. Poznámke č. 8 Konsolidovanej účtovnej zvierky.

#### Konatelia Spoločnosti k 31. decembru 2019:

**James E. Bruno**

prezident

**Ing. Silvia Gaálová, FCCA**

viceprezidentka pre financovanie

**Ing. Marcel Novosad**

viceprezident pre výrobu

**Ing. Július Lang**

viceprezident pre predaj a technický servis zákazníkom

**JUDr. Elena Petrášková, LL.M**

viceprezidentka pre dcérske spoločnosti a generálna právna zástupkyňa

**RNDr. Miroslav Kíral'varga, MBA**

viceprezident pre vonkajšie vzťahy, riadenie a rozvoj podnikania

**David E. Hathaway**

viceprezident pre inžinierske činnosti a inovácie

**Karl George Kocsis**

viceprezident pre ľudské zdroje a transformáciu

V priebehu roka 2019 nastali v štruktúre konateľov nasledovné zmeny:

Novými konateľmi spoločnosti sa stali Karl George Kocsis k 1. aprílu 2019 a Ing. Július Lang k 1. júlu 2019.

Funkcia konateľa zanikla Marianne Slivkovej k 18. júnu 2019, Ing. Martinovi Pitorákovi, MBA a Christianovi Kornovi

k 11. septembru 2019 a Richardovi Carlovi Shankovi k 9. decembru 2019.





## SPOLOČENSKÁ ZODPOVEDNOSŤ

Zodpovedný prístup pri svojom podnikaní (CSR = Corporate Social Responsibility) uplatňuje Skupina od začiatku svojho pôsobenia v Košiciach. Rozvíja odkaz prvého predsedu dozornej rady U. S. Steel Elberta Garyho a jeho princípov o etickom a transparentnom podnikaní, ktoré zadefinoval ešte začiatkom 20. storočia. USSK prijíma zodpovednosť najväčšej firmy a zamestnávateľa na východnom Slovensku a pravidelne informuje o vplyve svojho podnikania na sociálnu, ekonomickú a environmentálnu oblasť v regióne. Vydala štyri samostatné správy o firemnej zodpovednosti za roky 2001-2010 a od roku 2011 je spoločenská zodpovednosť súčasťou integrovaných výročných správ.

USSK patrí medzi zakladajúcich členov neformálneho združenia firiem Business Leaders Forum, ktoré od roku 2004 sys-

tematicky pracuje na presadzovaní CSR na Slovensku. Výsledky nášho zodpovedného prístupu v jednotlivých oblastiach podnikania za rok 2019 sú popísané v nasledujúcich kapitolách.

Veríme, že zodpovedný a udržateľný spôsob dosahovania úspechu je kľúčový pre naše podnikanie. Prináša nielen ekonomický rozvoj, ale i motiváciu a lojalitu zamestnancov, spokojnosť a vernosť zákazníkov, porozumenie s komunitou, v ktorej podnikáme a žijeme a, samozrejme, prospech pre našich akcionárov.

Naše podnikanie je aj v súlade s celosvetovými cieľmi udržateľného rozvoja (Sustainable Development Goals – SDG), ktoré prijali členské štáty OSN v rámci Agendy 2030 a ku ktorým sa hlási aj Slovenská republika. Našimi aktivitami prispievame k ich dosahovaniu, čo je v správe vyznačené relevantnými ikonami.





## | CARNEGIE, NAŠA CESTA

Transformácia Carnegie, naša cesta (ďalej aj Carnegie Way) bola naštartovaná v roku 2013 s cieľom zmeniť spôsob nášho podnikania tak, aby bolo ziskové z krátkodobého aj dlhodobého hľadiska bez ohľadu na hospodársky cyklus. Poznatky zo školení Lean Six Sigma, riadenie zmeny a líderstva boli spojené do jednej unikátnej metódy Carnegie Way, ktorá poskytuje nástroje pre udržateľnosť podnikania a konkurencieschopnosť v zložitom podnikateľskom prostredí.

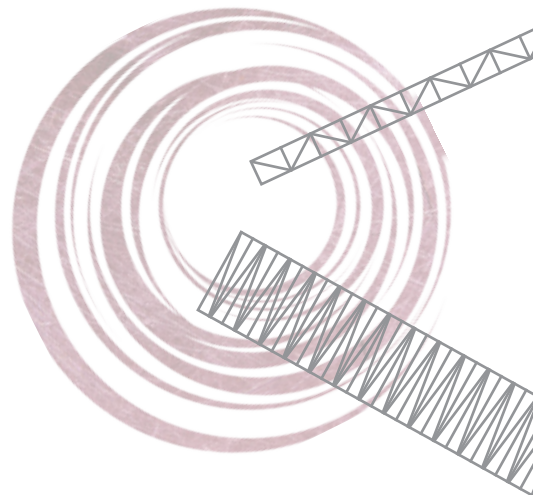
V roku 2019 sme úspešne spustili ďalšiu vlnu neustáleho zlepšovania pod názvom Moving Down Cost Curve (MDCC). Cieľom bolo ďalšie zníženie nákladov a zlepšenie konkurenčného postavenia v náročnom trhovom prostredí. Projekt MDCC je nastavený na

trojročné obdobie (2019 -2021). Počas prvého mesiaca od spustenia sa podarilo identifikovať projekty s trojročným prínosom vo výške 145 miliónov USD. Tímy identifikovali spolu 419 nápadov a 283 z nich sme sa rozhodli implementovať v trojročnom období, pričom 225 z nich malo prínos už roku 2019.

### ● 225 projektov / 114 miliónov USD v roku 2019

#### Najlepšie MDCC projekty:

- ▶ Vysoká pec – optimalizácia spaľovania paliva – riadenie pece
- ▶ Zvýšenie spotreby práškoveho uhlia vo vysokej peci
- ▶ Zvýšenie spotreby A šrotu
- ▶ Import koksového uhlia z USA
- ▶ Zvýšenie výťažku pri výrobe ocele
- ▶ Vykonávanie opráv na kontrakt verzus práca na pracovný príkaz





## VPLYV ČINNOSTI SKUPINY V SOCIÁLNEJ OBLASTI

Skupina U. S. Steel Košice je jedným z najväčších súkromných zamestnávateľov na Slovensku a najväčším zamestnávateľom v regióne východného Slovenska. Úspech Skupiny budovali mnohé generácie zamestnancov s vysokými odbornými znalosťami a odbornou praxou. Veľkú pozornosť venuje Skupina otázkam riadenia a rozvoja ľudských zdrojov, počnúc prípravou budúcej generácie zamestnancov prostredníctvom podpory žiakov partnerských škôl, cez riadenie motivácie a rokovania s odborovými organizáciami, až po vzdelávanie a rozvoj zamestnancov. Osobitný dôraz je kladený na bezpečnosť a ochranu zdravia zamestnancov, ktoré ako kľúčovú hodnotu Skupina presadzuje aj pri spolupráci so svojimi partnermi a komunitou. Od svojho založenia je na Slovensku takisto lídrom v uplatňovaní pracovnej a obchodnej etiky.



Dlhodobou a systematickou spoluprácou so strednými a vysokými technickými školami pripravujeme odborníkov pre moderný priemysel.



Ženy sa plnohodnotne podieľajú na rozvoji USSK ako členky vrcholového vedenia i pracovných tímov.



USSK je dlhodobo lídrom v presadzovaní obchodnej etiky a boja proti korupcii.

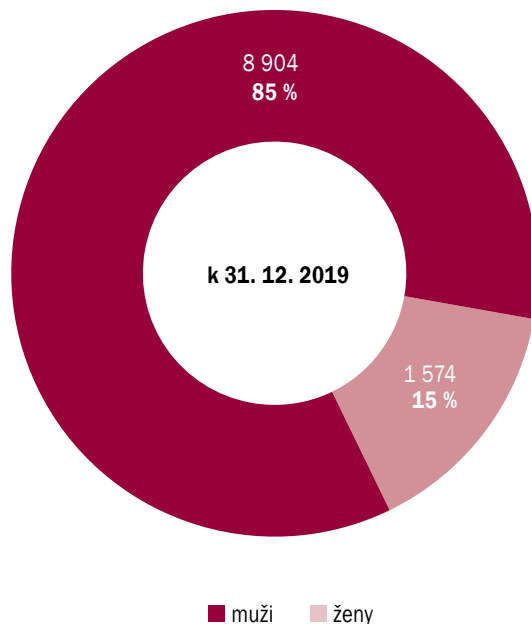
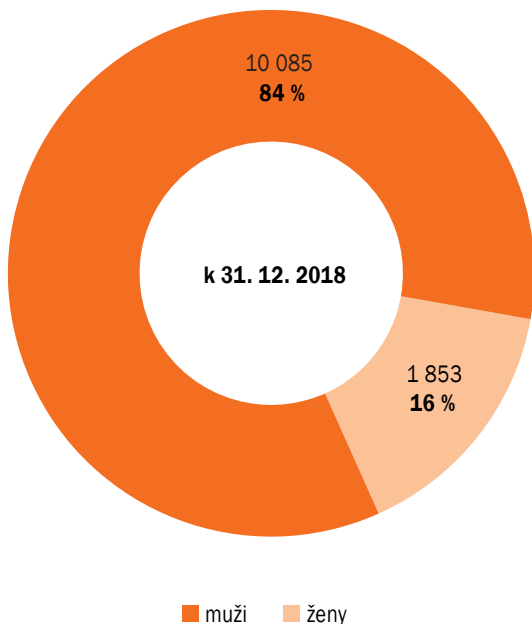




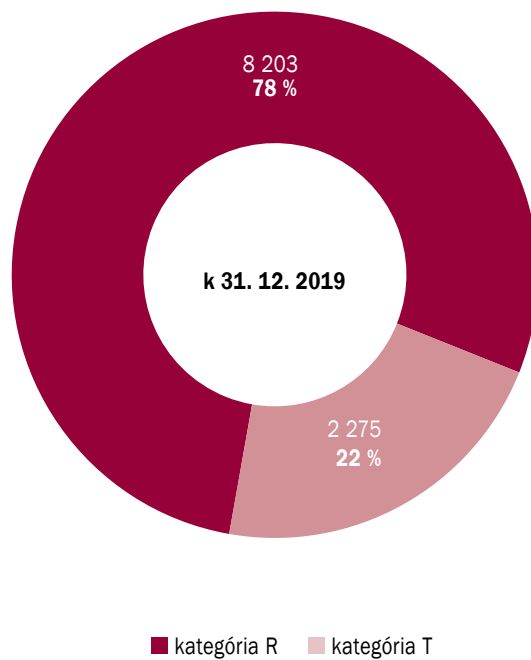
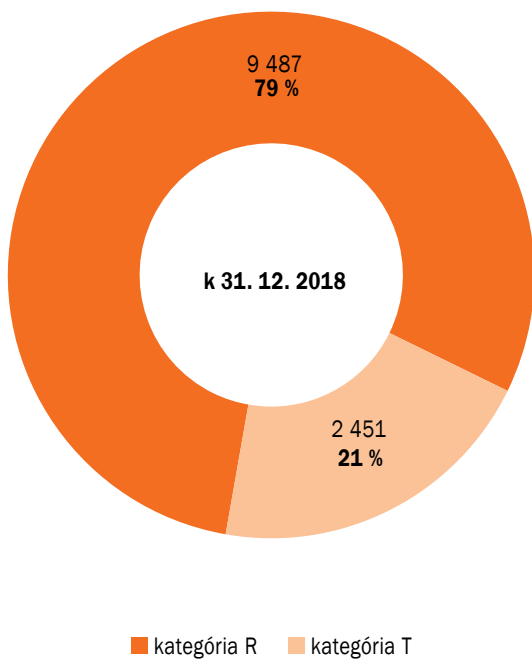
**Skupina U. S. Steel Košice:**  
**aktívni zamestnanci k 31. 12. 2018**  
**11 938**

**Skupina U. S. Steel Košice:**  
**aktívni zamestnanci k 31. 12. 2019**  
**10 478**

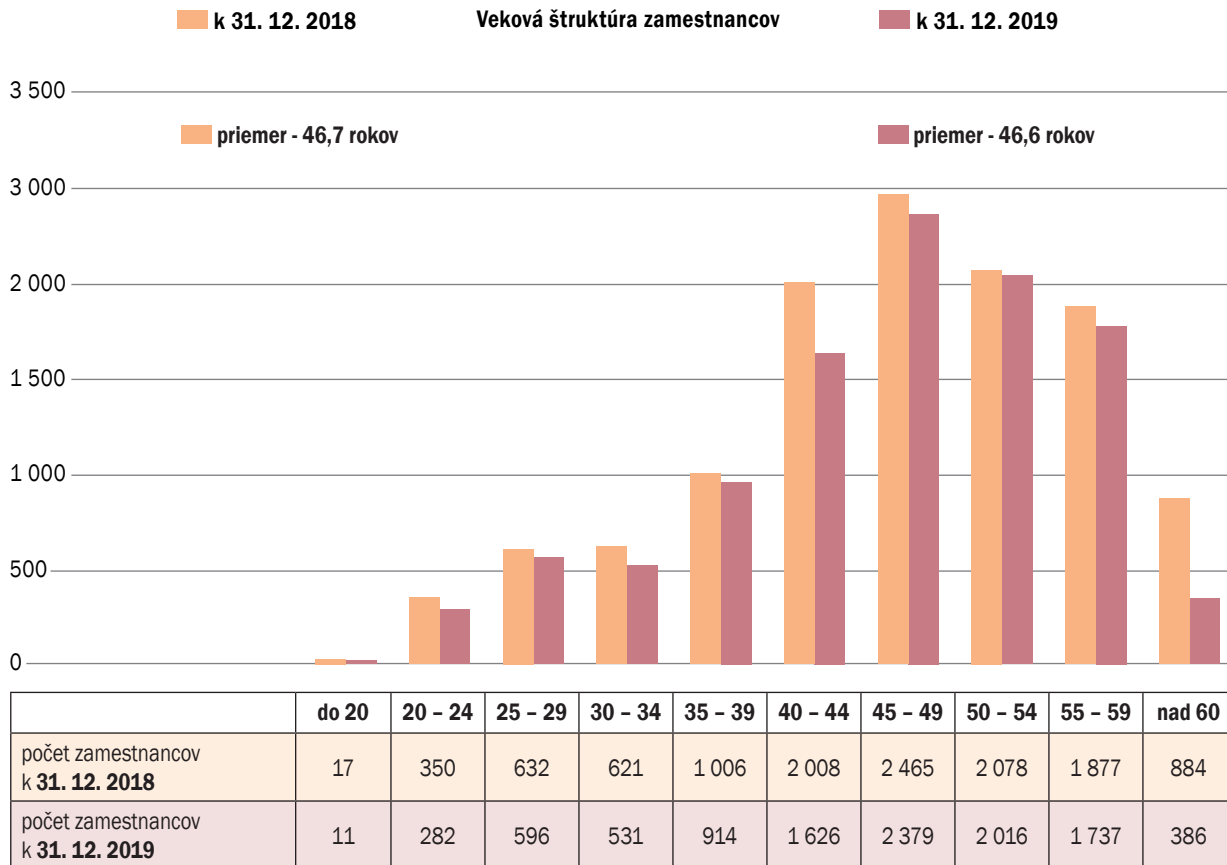
**Zamestnanci podľa pohlavia**



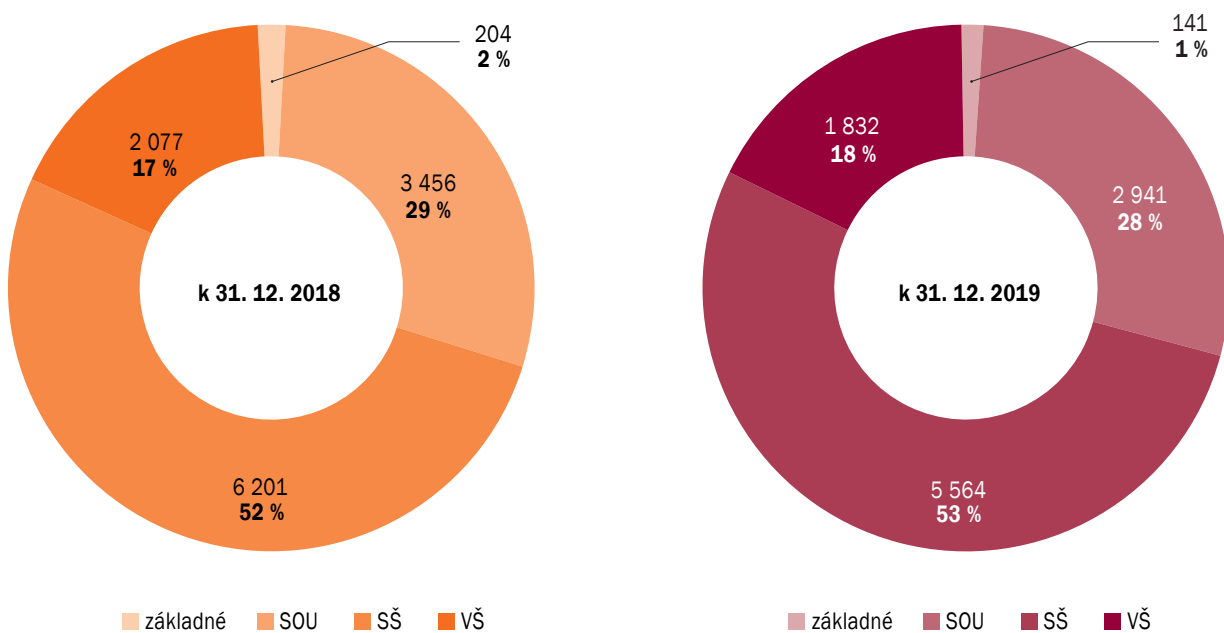
**Zamestnanci podľa kategórie**







**Vzdelanostná štruktúra zamestnancov**









## BEZPEČNOSŤ A OCHRANA ZDRAVIA PRI PRÁCI

**Bezpečnosť a ochrana zdravia pri práci je najvyššou prioritou v spoločnosti U. S. Steel Košice**, čo v konečnom dôsledku prináša benefity vo forme zlepšenia podmienok pre zamestnancov a ich pracovnej efektívnosti. Naša spoločnosť v roku 2019 dosiahla v oblasti bezpečnosti práce rekordné čísla v kľúčových indikátoroch.

Vďaka permanentne vynakladanému úsiliu všetkých zamestnancov, po prvý raz od vzniku USSK sa podarilo ukončiť rok bez registrovaného pracovného úrazu podľa metodiky Úradu pre bezpečnosť a ochranu zdravia v USA (Occupational Safety and Health Administration – OSHA). Nový rekord pre frekvenciu všetkých úrazov podľa OSHA predstavoval hodnotu 0,10. Dopusiaľ najlepší ukazovateľ 0,13 bol dosiahnutý v roku 2017. Naša spoločnosť dosiahla najnižší počet OSHA evidovaného úrazu.

### V roku 2019 sme prvýkrát v histórii dosiahli nulovú úrazovosť v oblasti registrovaných pracovných úrazov.

vaných úrazov, a to 10, čím bol preknaný rekord z roku 2017, keď sme zaznamenali 12 úrazov. Ďalší míľnik sa nám podarilo dosiahnuť v počte dní bez evidovaného úrazu podľa OSHA. Kým v roku 2017 to bolo 85 dní bez OSHA evidovaného úrazu, v roku 2019 sme dokázali pracovať až 124 dní bez OSHA evidovaného úrazu.

Pri porovnaní roka 2019 s rokom 2001, naša spoločnosť zaznamenala **96-percentný pokles v úrazovej frekvencii všetkých pracovných úrazov** (evidovaných aj registrovaných).

Vynikajúce výsledky v oblasti bezpečnosti práce v podobe viac ako milión päťsto tisíc odpracovaných hodín bez pracovného úrazu dosiahli v roku 2019 zamestnanci DZ Expedícia. **Celý rok bez OSHA evidovaného pracovného úrazu pracova-**

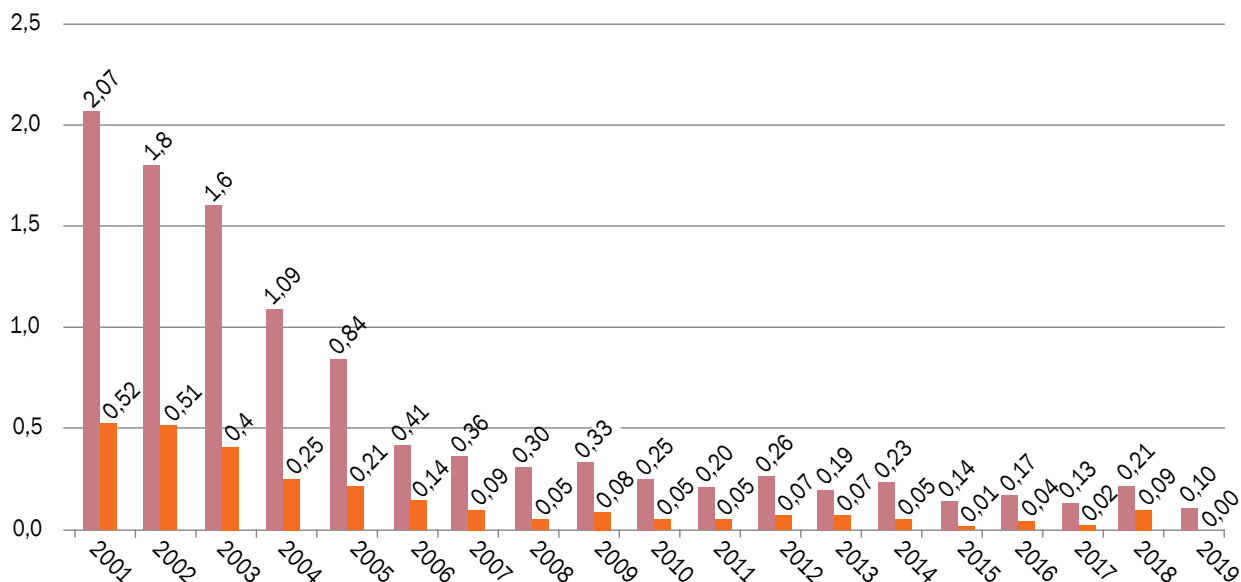
**li zamestnanci DZ Koksovňa, Teplá valcovňa, Studená valcovňa, Doprava a DZ Údržba. Zamestnancom DZ Doprava sa podarilo pracovať viac ako 4 roky bez pracovného úrazu.**

Naša spoločnosť v priebehu roka 2019 vykonala štyri internej audity na dodržiavanie pravidiel a predpisov na zabránenie vzniku závažných úrazov (FPA). Posudzovali a eliminovali sme nebezpečenstvá a ohrozenia v oblastiach: práce vo výškach a ochrana pred pádom, železničná doprava, vstup do uzavretého priestoru a zaistovanie energií. Tímy, ktoré spolu tvorilo 135 odborníkov z rôznych oblastí, vykonali 108 auditov programov pre život ohrozujúce situácie. Členovia tímov prijali spolu 96 opatrení. Do konca roka sa podarilo splniť všetkých 96 opatrení. Pri odhaľovaní nebezpečenstiev a ohrození, naďalej kľúčovú úlohu zohrávajú zástupcovia zamestnancov BOZP. **Z celkového počtu 1 311 podnetov na zlepšenie, ktoré odhalili, bolo do konca roka vyriešených 1 274, čo činí viac ako 97 % zo všetkých zaznamenaných podnetov.** Divízne závody

naďalej zlepšovali svoje postupy v oblasti 5S, systému poriadku na pracovisku. Kým v roku 2018 bola priemerná úspešnosť jednotlivých divíziínych závodov 79,66 %, v roku 2019 bola úspešnosť až 82,49 %.

**Skupina aj v roku 2019 venovala mimoriadnu pozornosť otázke bezpečnosti dodávateľov.** Zamestnanci divíziínych závodov a špecialisti v oblasti bezpečnosti práce vykonali viac ako 800 hĺbkových auditov so zameraním na dodržiavanie pravidiel programov pre život ohrozujúce situácie, čo je o 100 vykonaných auditov viac oproti roku 2018. V rámci motivácie dodávateľov k zvyšovaniu úrovne bezpečnosti pri práci USSK pokračovala aj v roku 2019 v udeľovaní Ocenenia dodávateľov za bezpečnosť.

■ Frekvencia všetkých OSHA úrazov ■ Frekvencia registrovaných úrazov





V súvislosti s vynikajúcimi výsledkami v oblasti bezpečnosti a ochrany zdravia pri práci, ocenenie „Šampión BOZP“ za príkladný postoj k BOZP v priebehu celého roka 2019 získali v decembri symbolicky všetci zamestnanci USSK.

V priebehu roka Skupina naďalej presadzovala rozvoj kultúry bezpečnosti práce na všetkých prevádzkach formou kvar-

tálnych bezpečnostných kampaní. Niekoľkotýždňové ciele aktivít s témami na diskusiu na každý deň boli zamerané na zvyšovanie povedomia zamestnancov, zvrátenie trendu vývoja úrazovosti, prevenciu smrteľných úrazov, protipožiarnu ochranu, ako aj na kultúru starostlivosti a prístupu k druhým.

## KULTÚRA STAROSTLIVOSTI A PRÍSTUPU K DRUHÝM

### Záleží mi

Prírodzene rešpektujem a zaujímam sa o bezpečnosť tých, s ktorými pracujem.

### Mám záväzok

Preberám zodpovednosť za svoju vlastnú bezpečnosť a ochranu môjho zdravia, ako aj tých, s ktorými pracujem. Budem tak pristupovať k ostatným a budem vnímať spätnú väzbu, keď niekto pristúpi takto ku mne.

### Mám odvahu

Mám silu prehovoriť, zasiahnuť a zastaviť prácu.

## Prístup k druhým



# Aktívne konať

Nikto sa nezraní





## | VZDELÁVANIE A ROZVOJ ĽUDSKÝCH ZDROJOV

**Systém náboru zamestnancov** je založený na dlhoročnej osvedčenej spolupráci s vybranými partnerskými strednými odbornými školami a univerzitami. **Spolupráca so strednými školami**, najmä so Strednou odbornou školou v Košiciach – Šaci, zahŕňa poskytovanie odbornej praxe pre študentov vo vybraných výrobných prevádzkach Skupiny, ale aj podporu pri tvorbe školských vzdelávacích programov a pomoc pri náboře žiakov základných škôl. V roku 2016 vstúpila USSK prvýkrát do systému duálneho vzdelávania v spolupráci so Strednou odbornou školou železničnou v Košiciach a v roku 2017 rozšírila systém duálneho vzdelávania aj o spoluprácu so Strednou odbornou školou v Košiciach – Šaci. Doterajšiu ponuku odborov sme v roku 2019 rozšírili o nové odbory, konkrétne o odbor Mechanik mechatronik a Mechanik elektrotechnik v SOŠ Košice - Šaca a o odbor Mechanik strojov a zariadení v SOŠ železničná. V rámci dvoch hlavných partnerských škôl študovalo v školskom roku 2019/2020 v systéme duálneho vzdelávania pod záštitou USSK spolu vyše 233 študentov v odbore hutník operátor, mechanik strojov a zariadení, mechanik elektrotechnik a mechatronik, čo je nárast o 145 žiakov za rok. Otvorili sme spoluprácu s Obchodnou akadémiou Watsonová v oblasti duálneho vzdelávania pre odbor Financie.

**Spolupráca s vysokými školami** je zameraná hlavne na Technickú univerzitu v Košiciach a Univerzitu Pavla Jozefa Šafárika v Košiciach. V oblasti rozširovania praktických a odborných vedomostí umožňujeme študentom vysokých škôl absolvovať exkurzie, prevádzkové cvičenia a riešiť bakalárske, diplomové a dizertačné práce priamo v podmienkach železiarní. Okrem uvedených aktivít si vybraní študenti vysokých škôl rozširujú teoretické znalosti, praktické skúsenosti, komunikačné a zručnosti tímovej práce počas letnej stáže organizovanej pod názvom **Summer Internship Program**.

V roku 2019 sme pokračovali aj v úspešnom projekte pod názvom **Celoročná prax pre študentov**, ktorá je určená študentom 3., 4. a 5. ročníka vysokých škôl. Spolu 67 študentov sa mohlo pravidelne zapá-

jať do projektov a činností jednotlivých výrobných prevádzok a oddelení v administratíve. Aktívny prístup práce so študentmi sa nám osvedčil. Na jednej strane študenti stredných a vysokých škôl majú príležitosť zapojiť sa do praktických činností USSK a tak získať prax a zručnosti, ktoré im dajú konkurenčnú výhodu na trhu práce. Na druhej strane tento prístup nám umožňuje vyhľadávať talenty z radov študentov stredných škôl a univerzít pre zabezpečenie našich budúcich potrieb.

Spoločnosť podporuje aj **vzdelávanie a rozvoj svojich zamestnancov** v rámci programov zameraných na jazykové, manažérske, odborné a profesijné zručnosti. V roku 2019 boli realizované tréningy na zabezpečenie zákonných požiadaviek v oblasti profesijnej prípravy a bezpečnosti práce, ako aj na zabezpečenie potrieb vyplývajúcich zo strategických zámerov Skupiny a individuálnych potrieb rozvoja zamestnancov. Zamestnanci, ktorí vstupujú do výrobných a údržbárskych prevádzok, absolvovali každoročné korporáčne bezpečnostné školenie zamerané na kardinálne pravidlá a programy pre život ohrozujúce situácie. V roku 2019 bolo toto školenie realizované aj pre zamestnancov dodávateľov, ktorí sa podieľajú na pracovných činnostiach vo výrobe a údržbe Skupiny U. S. Steel Košice.

V roku 2019 pokračovalo **školenie Carnegie, naša cesta 101**, určené pre všetkých zamestnancov USSK a dcérskych spoločností pre lepšie porozumenie iniciatív na zlepšovanie procesov a postupov. Vybraní zamestnanci ďalej pokračovali v moduloch 201 a 301, kde získali zručnosti pre riadenie zložitejších projektov. V rámci rozvoja riadiacich zamestnancov pokračoval aj v roku 2019 **program určený na posilnenie vodcovských zručností líniových manažérov**. Majstri boli postupne preškolení z modulov, ktoré im dávajú možnosť rozvíjať zručnosti v efektívnej komunikácii, založenej na presnej formulácii a vizualizácii dôležitých ukazovateľov výroby, pochopení najlepších pracovných postupov, dávaní konštruktívnej spätnej väzby, budovaní priaznivých pracovných vzťahov a rozvoji ich podriadených. Pre riadiacich zamestnancov na strednej úrovni riadenia bol realizovaný nový rozvojový program **Leadership Academy 202**, ktorý je zameraný na budovanie






pozitívnych pracovných vzťahov, posilnenie komunikačných zručností a stanovenie jasného smerovania pri vedení tímov. V roku 2019 pokračoval aj rozvojový **program Mentoring**, ktorého cieľom je pomáhať mentorovanému rozvíjať nielen odborné schopnosti, orientáciu v organizácii, ale tiež využiť vlastného potenciálu. Mentoring je špecifický spôsob rozvoja zamestnancov, ktorý umožňuje odovzdať skúsenosti mentorov novovymenovaným riadiacim alebo novoprijatým zamestnancom. V roku 2019 prebiehal v rámci spoločnosti zavedený **Interný koučing**, ktorý je zameraný na rozvoj osobného

## STAROSTLIVOSŤ O ZAMESTNANCOV A VZŤAHY S ODBOROVÝMI ORGANIZÁCIAMI

Neoddeliteľnou súčasťou sociálneho programu Skupiny pre zamestnancov je spolupráca s odborovými organizáciami. Kolektívne vyjednávanie vyústilo v júni 2019 do uzatvorenia Dodatku č. 6 k platnej **kolektívnej zmluve na roky 2016 – 2020** vzťahujúcej sa na U. S. Steel Košice, s.r.o.,



alebo pracovného potenciálu zamestnancov. Zavedenie koučingovej kultúry do firmy podporuje nielen rozvoj lídrov, ale aj posilnenie ich podpory pre rozvoj zamestnancov a rozvoj ich zručností v rámci organizácie. S cieľom zachovať jedinečné znalosti a zručnosti kľúčových zamestnancov bol realizovaný program zameraný na zdieľanie tých-

U.S. Steel Košice - SBS, s.r.o., U. S. Steel Košice - Labortest, s.r.o. a Ferroenergy s.r.o., v zmysle ktorého boli realizované úpravy miezd v roku 2019. Z hľadiska dohôd so sociálnym partnerom bol rok 2019 veľmi dôležitý aj pre ostatné dcérske spoločnosti, keďže v priebehu júna 2019 boli uzatreté dodatky k platným kolektívnym zmluvám a následne boli realizova-

### ● V roku 2019 Skupina ocenila stovky svojich zamestnancov.

to znalostí a zručností. Pre rozvoj potenciálu talentu a prípravy vybraných zamestnancov na budúce pozície v rámci Skupiny bol realizovaný **plán nástupníctva** a identifikovaní zamestnanci s vysokým potenciálom rastu, pre ktorých bol pripravený rozvojový program. Pre zabezpečenie aktuálnych odborných znalostí hutníckeho procesu boli pre operátorov výroby organizované **výrobné akadémie**, vedené internými a externými odborníkmi z oblastí výskumu, vývoja a výroby.

né mzdové úpravy aj u zamestnancov týchto spoločností. Skupina plne rešpektuje úlohu sociálneho partnera v každej oblasti jeho pôsobenia v súlade s legislatívnymi požiadavkami a sociálny zmiar považuje za nevyhnutnú podmienku efektívneho podnikania. Spolupráca sa realizuje na všetkých stupňoch riadenia pri plnení záväzkov vyplývajúcich z kolektívnej zmluvy a riešení pracovnoprávných záležitostí v súlade so zákonnými ustanoveniami. Skupina za účasti sociálneho partnera rieši prostred-



níctvom paritných komisií záležitosti týkajúce sa zamestnancov v oblasti bezpečnosti práce, odmeňovania, sociálnej politiky, stravovania a dopravy. Zástupcovia odborových organizácií sa pravidelne stretávajú s vedením Skupiny a informujú sa o výrobnéj a hospodárskej situácii.

Pre dlhoročných zamestnancov Skupina U. S. Steel Košice organizuje stretnutia s vedením spoločnosti pri príležitosti pracovných jubileí – odpracovaní 30, 35, 40 a 45 rokov. Na slávnostných večeroch spojených s odovzdávaním vecných darov a kultúrnym programom sa v roku 2019 zúčastnilo 418 zamestnancov a celkovo bolo ocenených 850 dlhoročných zamestnancov firmy. **Skupina oceňuje** aj zamestnancov, ktorí svojou kvalitnou prácou prispievajú k dosahovaniu vynikajúcich výsledkov v rôznych oblastiach. V roku 2019 Skupina pokračovala v zavedenom štvrtročnom oceňovaní najlepších projektov podporujúcich transformáciu Carnegie, naša cesta. Skupina pravidelne odmeňuje aj všetkých zástupcov zamestnancov pre BOZP za ich aktívnu činnosť v rámci svojej pôsobnosti a oceňuje tých najaktívnejších formou

● **V roku 2019 predstavoval podiel žien vo vrcholovom vedení 30 % (2018: 30 %, 2017: 20 %) so zodpovednosťou za vedenie dcérskych spoločností, právne a finančné záležitosti.**

príspevku na regeneračný pobyt. V rámci sociálnej politiky podporuje USSK bezplatné darcovstvo krvi aktívnu účasťou na slávnostných ceremoniach odovzdávania Janského a Kňazovického plakiet a zároveň prispieva na regeneráciu zamestnancov - darcov krvi.

K posilňovaniu tímového ducha a príslušnosti k USSK prispievajú aj ďalšie podujatia, medzi nimi **firemné letné a zimné športové hry** (vrátane futbalového a hokejového turnaja o Pohár prezidenta) s účasťou niekoľkých stoviek amatérskych športovcov. Všetky tieto aktivity realizujeme nad rámec zákona a mnohé potvrdzuje kolektívna zmluva, či samostatné politiky a ciele Skupiny.

Skupina pravidelne informuje zamestnancov, odbornú i širokú verejnosť o svojom podnikaní na svojej intranetovej a webovej stránke, ako aj v podnikových novinách Oceľ východu, ktoré sú niekoľkonásobným nositeľom celoslovenského ocenenia Podnikové médium roka.

## | DIVERZITA A ROVNAKÉ PRÍLEŽITOSTI

Skupina U. S. Steel Košice zaručuje každému zamestnancovi práva vyplývajúce z pracovnoprávných vzťahov bez akýchkoľvek obmedzení, priamej alebo nepriamej diskriminácie v súlade so zákonnými normami, a to aj v oblasti ochrany osobných údajov. Skupina vytvára rovnaké podmienky pre sebarealizáciu rôznych skupín zamestnancov aj z hľadiska pohlavia a veku pri zohľadnení vzdelania, kvalifikácie a pracovných skúseností.

Napriek tomu, že podiel počtu žien v hutníckej spoločnosti na celkovom počte zamestnancov je len 15 %, ženy tvoria veľmi dôležitú súčasť vedenia Skupiny a zastávajú pozície na najvyšších manažérskych postoch. Od roku 2010 ich v profesionálnom rozvoji a uplatnení sa podporuje aj ženská sieť, ktorá je súčasťou korporáčnej Wome-

n's Inclusion Network. Jej cieľom je podporovať inkluzívne prostredie, ktoré umožní ženám maximalizovať ich pracovný úspech prostredníctvom budovania pracovných väzieb a sietí, vzdelávania, líderských príležitostí a zapojenia sa do podpory komunity.

V chránenej prevádzke vytvárame pracovné príležitosti pre zamestnancov, ktorí pracovali v rôznych závodoch USSK, ale kvôli zmenenému zdravotnému stavu nemohli ďalej vykonávať pôvodnú prácu. V chránenej prevádzke im je pridelená taká práca, ktorú dokážu robiť aj s obmedzeniami a nachádzajú uplatnenie najmä pri podporných službách, akými sú napríklad triedenie a zhodnocovanie odpadov, kontrola bezpečnostných strojov, šitie filtračných vriec pre vysoké pece či vydávanie ochranných prostriedkov pre návštevy. Títo zamestnanci oceňujú príležitosť ďalej pracovať pre U. S. Steel Košice, keďže so svojimi zdravotnými obmedzeniami by ťažšie hľadali





uplatnenie na trhu práce. Od USSK ako zamestnávateľa to vyžaduje častejšie prispôbovať prácu každému zamestnancovi osobitne

tuzemských dcérskych spoločností a zahraničných afiliácií. Všetky tieto aktivity pomohli naštartovať ďalšie diskusie manažérov so za-

## ● Podporujeme inklúziu kolegov so zdravotným znevýhodnením.

podľa jeho schopností a možností. V roku 2019 sme zamestnávali 50 zamestnancov so zmenenou pracovnou schopnosťou.

meštnancami o tom, ako „Robiť to, čo je správne“ pri výkone práce pre Skupinu.

## | ETIKA V PODNIKANÍ

**Kódex etického správania U. S. Steel Košice**, základný interný predpis, je stavebným pilierom dôvery potrebnej pre dlhodobý úspech našej spoločnosti. Špeciálne dbá i na dodržiavanie ľudských práv zamestnancov formou zákazu otroctva, detskej práce a dôrazom na boj proti korupcii a úplatkárstvu. USSK vďaka jeho obsahu a zásadám v ňom obsiahnutým dokazuje svoju povest spoločnosti rešpektujúcej svojich zamestnancov, akcionárov, obchodných partnerov a spoločenstvá, v ktorých pôsobí. Závazok USSK vykonávať obchodnú činnosť etickým spôsobom, ku ktorému sa pripájajú všetci zamestnanci, je dlhodobo plnený bez výhrad. Rok 2019 bol výnimočný **vydaním nového aktualizovaného Kódexu etického správania U. S. Steel Košice, s.r.o.**, ktorý bol prepracovaný a zosúladený s aktuálnym Kódexom etického správania United States Steel Corporation. V ňom predstavené **S.T.E.E.L. Princípy** – Safety First, Trust and Respect, Environmentally Friendly Activities, Ethical Behavior, and Lawful Business Conduct (Bezpečnosť na prvom mieste, Dôvera a rešpekt, Environmentálne priaznivé činnosti, Etické správanie a Podnikanie v súlade s právnymi predpismi) – tvoria základ Kódexu etického správania. Stal sa účinným od 23. októbra 2019 a v období od 5. novembra 2019 do 2. decembra 2019 sa s ním, ako aj vybranými internými princípmi USSK, počas **každoročnej výročnej certifikácie** zamestnanci oboznámili a potvrdili svoj záväzok dodržiavať jeho ustanovenia aj ustanovenia Princípov. Do výročnej certifikácie boli zapojení opäť všetci zamestnanci, vrátane zamestnancov

U. S. Steel Košice, s.r.o. patrí medzi lídrov v presadzovaní **obchodnej etiky a boja proti korupcii** na Slovensku. Zamestnanci sú pravidelne informovaní o novinkách v tejto oblasti prostredníctvom intranetovej stránky USSK (časti Etika a dodržiavanie princípov) aj informačných kampaní vo firemnom periodiku Oceľ východu. Aktuálne etické témy prinášal aj štvrťročný bulletin Na slovíčko o etike, pravidelné Odporúčania aj nový formát Reportér etiky a Compliance. Zamestnanci si svoje vedomosti mohli rozšíriť aj formou online školení, napríklad o novom Kódexe.

Akékoľvek neetické či nedovolené správanie môžu zamestnanci oznámiť svojmu priamemu nadriadenému alebo prostredníctvom **Etickej linky U. S. Steel** dostupnej telefonicky, poštou alebo prostredníctvom internetu. Okrem zamestnancov Skupiny môžu Etickú linku U. S. Steel kontaktovať aj externé subjekty a oznamovať neetické, resp. nedovolené správanie vo vzťahu k USSK.

Rok 2019 bol rokom 9. ročníka **Týždňa etiky a dodržiavania princípov**, ktorý naša spoločnosť absolvovala spolu s ostatnými prevádzkami v rámci United States Steel Corporation. Od 4. do 8. novembra si zamestnanci rôznymi formami, napríklad e-mailami od najvyšších predstaviteľov korporácie, odporúčaním na aktuálnu tému ochrany osobných údajov či školiacim videom o obťažovaní a iných formách diskriminácie pripomínali náš spoločný záväzok: „Robiť to, čo je správne“.

Morálna integrita a etické správanie sú základom našich kľúčových hodnôt a sú tiež životne dôležité pre náš kontinuálny úspech, pretože sa neustále intenzívne upriamujeme na kľúčové oblasti podnikania, ktoré z nás robia lepšiu, konkurencieschopnejšiu spoločnosť.





# VPLYV ČINNOSTI SKUPINY V EKONOMICKEJ OBLASTI

Hlavnými teritóriami, na ktorých pôsobí Skupina U. S. Steel Košice, sú stredná a západná Európa. Skupina sa zaoberá výrobou a predajom oceľových produktov: brám, výrobkov valcovaných za tepla a za studena, výrobkov s povrchovou úpravou vrátane pozinkovaných, lakoplastovaných, pocínovaných plechov a plechov pre elektrotechnický priemysel. Okrem valcovaných výrobkov Skupina v roku 2019 vyrábala aj špirálovo zvarané rúry, oceľové ploché radiátory, elektrickú energiu, priemyselné plyny, žiaruvzdorné produkty a poskytovala aj laboratórne a ďalšie služby.

Skupina dodáva svoje výrobky do rozličných oceľ spracujúcich sektorov, do stavebného priemyslu, servisných centier, automobilového, dopravného a prepravného priemyslu, do odvetví ďalšieho spracovania a na výrobu elektrospotrebičov. Pre udržanie konkurencieschopnosti v zložitých trhových podmienkach sa zameriava na aktivity a projekty vedúce k zvyšovaniu kvality produktov a služieb, zvyšovaniu ziskovosti a zlepšeniu finančnej stability a likvidity Skupiny.



**USSK ako najväčší zamestnávateľ prináša pre celý región ekonomický rast, pracovnú stabilitu a férové odmeňovanie pre tisíce zamestnancov.**



**Náš aplikovaný výskum a vývoj predkladá inovatívne riešenia pre zákazníkov a bezpečné materiály pre spotrebiteľov.**



**Vyrábame oceľ, 100-percentne recyklovateľný materiál a podporujeme obehovú ekonomiku.**

## ● V roku 2019 U. S. Steel Košice vyrobila 3,54 milióna ton brám.

### | VÝSKUM, INOVÁCIE A RIEŠENIA PRE ZÁKAZNÍKOV

Spoločnosť USSK si uvedomuje význam a dôležitosť výskumu a vývoja pre udržanie konkurencieschopnosti a presadenia sa na trhu. Túto skutočnosť potvrdila **investícia vo výške 2,14 milióna EUR do modernizácie a rozšírenia laboratórií a pilotných liniek** zameraných na výskum a vývoj nových materiálov, povlakov a povrchových úprav hlavne pre automobilový a elektrotechnický priemysel, energetiku, obalový, stavebný a spotrebný priemysel vrátane domácich spotrebičov. Pilotné linky zabezpečia významné zrýchlenie a zefektívnenie výskumu a vývoja nových materiálov, pretože umožnia v krátkom časovom intervale výrobu a spracovanie malých objemov nových akostí ocele simulujúc podmienky reálnej priemyselnej výroby. V roku 2019 bola zrealizovaná modernizácia pilotnej linky pre valcovanie za tepla z jedностolicovej na dvojstolicovú a zároveň bola inštalovaná nová pilotná linka pre valcovanie za studena. Obe linky sú určené hlavne pre valcovanie vysokopevných vysokolegovaných automobilových a elektrických ocelí. Laboratórny procesný simulátor kontinuálneho žihania bol doplnený o vaničku na aplikáciu kovových

sis). Od začiatku roka 2019 sú výsledky týchto analýz vo forme rozšírených materiálových dát poskytované zákazníkom najmä z automobilového priemyslu pre ich počítačové simulácie pri navrhovaní dizajnu nových výrobkov. Budovanie databázy materiálových kariet pre počítačové simulácie bude pokračovať v nasledujúcom období aj pre ďalšie akosti ocelí. Metalografické laboratóriá boli vybavené novými zariadeniami na prípravu vzoriek.

**Výskum a vývoj v oblasti prvovýroby** bol v roku 2019 zameraný na zníženie výrobných nákladov, zníženie obsahu škodlivých látok ako aj predĺženie životnosti používaných žiaruvzdorných materiálov. Ako príklad možno uviesť výskum využitia nízko kvalitných uhlí a prísad v uhoľnej vsádzke s cieľom minimalizovať náklady bez negatívneho vplyvu na proces výroby koksu a jeho kvalitu, alebo výskum aglomeračných a vysokopecných vsádzkových surovín s cieľom minimalizovať obsah škodlivých prvkov a zlúčenín ako sú zinok, síra, fosfor, alkálie, chloridy a posúdiť ich vplyv na procesy a žiaruvzdorný materiál. Ďalším mimoriadne dôležitým cieľom bolo zníženie CO<sub>2</sub> emisií pomocou optimálneho zloženia vsádzky, preto bol vyvinutý optimalizačný model aglomeračnej a vysokopecnej vsádzky. S cieľom zvýšiť recyklovanie odpadov a vedľajších produktov

## ● Investícia do výskumnej infraštruktúry vo výške 2,14 milióna eur potvrdzuje dôležitosť výskumu pre USSK.

povlakov a slúži na testovanie podmienok ovplyvňujúcich kvalitu pokovovania. Významným spôsobom bolo modernizované laboratórium lisovateľnosti. Nové optické zariadenia a softwarové vybavenie umožňujú komplexné hodnotenie lisovateľnosti rôznych akostí ocelí pomocou experimentálnych kriviek medzných deformácií (Forming Limit Curves) a napäťovo-deformačnej analýzy (stress-strain analy-

bola vyvinutá technológia výroby vysokopecnej brikety lisovanej za studena. Veľmi dôležité úspechy boli dosiahnuté vo výskume technológii výroby a odlievania ocele s veľmi nízkym obsahom uhlíka, síry a dusíka pre elektrotechnické ocele a v optimalizácii procesov výroby a odlievania ocele s vysokou vnútornou čistotou a homogenitou s minimálnym obsahom nekovových vtrúsenín. Neoddeliteľnou





súčasťou výskumu a vývoja sa stalo využitie pokrokových analytických metód a umelej inteligencie pri modelovaní hutníckych procesov. V spolupráci s Technickou univerzitou v Košiciach, Fakultou materiálov, metalurgie a recyklácie bol vyvinutý a postavený fyzikálny model kryštalizátora v mierke 1:1. Na tomto modeli sa bude študovať prúdenie ocele v kryštalizátore pri rôznych podmienkach

### ● V roku 2019 sme dosiahli progres v elektrických oceliach pre veterné turbíny, ako aj pre elektrické a hybridné vozidlá.

odlievania. V nadväznosti na fyzikálne modelovanie bol pripravený aj numerický model kryštalizátora.

**V oblasti teplých a žiarovo pozinkovaných plechov** pokračoval výskum a optimalizácia ocelí so zvýšenými pevnostnými a plastickými vlastnosťami (AHSS) predovšetkým pre automobilový priemysel. Kľúčovou sa stala priama komunikácia so zákazníkmi s cieľom poznať a presne definovať ich potreby. Jej súčasťou sú aj rozšírené materiálové dáta (materiálové karty) jednotlivých akostí ocelí, ktoré významne zefektívňujú spoluprácu. Okrem vývoja nových a optimalizácie súčasných AHSS ocelí bola zavedená nová technológia, ktorá umožnila rozšíriť výrobný sortiment o tenké a široké zvitky. Pokračoval vývoj modelu pre bez-vzorkovú certifikáciu teplých a morených teplých plechov, ktorý umožňuje stanovenie mechanických vlastností s dostatočnou presnosťou výpočtom namiesto reálnej skúšky. Sortiment takto hodnotených akostí ocelí sa postupne rozširuje a prináša úsporu nákladov a zvýšenie bezpečnosti práce, keďže eliminuje odber vzoriek na mechanickú skúšku.

**V oblasti neorientovaných kremíkových ocelí** pre elektrotechniku boli realizované úspešné skúšobné dodávky ocele určenej pre veterné turbíny a akosť bola zaradená do výrobného programu. Intenzívne pokračoval výskum a vývoj novej generácie elektrických ocelí určených pre elektromobily a hybridné vozidlá podľa požiadaviek viacerých zákazníkov. U niektorých z nich sa už úspešne reali-

zovala aj homologizácia, pre ďalších zákazníkov sa zatiaľ uskutočnila skúšobná výroba a materiál je u nich v homologizačnom procese.

S úspechom pokračovala **produkcia plechov s trvalou povrchovou úpravou** (Thin Organic Coating - TOC) nielen v transparentom, ale aj vo farebnom prevedení. Táto úprava okrem výbornej korózne odolnosti, lubrikačných a proti-odtláčkových vlastností uspokojuje aj estetické a špeciálne technické požiadavky zákazníkov. V tejto oblasti povrchových úprav boli testované aj prípravky tzv. „dva v jednom“, ktoré okrem trvalej povrchovej úpravy dokážu v prípade potreby zabezpečiť dočasnú pasivačnú ochranu, žiadanú len počas transportu a skladovania materiálu.

**V oblasti lakoplastovaných plechov** boli úspešne testované nové typy farieb. Ako príklad možno spomenúť farby s vyššou odrazivosťou slnečného žiarenia, čím sa zabraňuje prehrievaniu budov (cool roof paints), alebo farby s vyššou výťažnosťou (high-coverage paints).

**V segmente pocínovaných plechov** patrí USSK k popredným európskym výrobcami a je dlhoročným členom asociácie



APEAL (The Association of European Producers of Steel for Packaging). Počas roku 2019 boli realizované výskumné aktivity vo viacerých oblastiach. Na základe požiadaviek zákazníkov pokračoval vývoj vysokopevných akostí so zlepšenou ťažnosťou, ako aj výskum a testovanie veľmi tenkých cínových

linky č. 1 – DP600, Diskové pravítka pred navíjačkami v teplej valcovni, Zvýšenie kapacity delenia na linkách č. 4 a č. 7 v studenej valcovni a Nový vzduchový nôž na pozinkovacej linke č. 2. Nové technické zlepšenia zvýšia konečnú pridanú hodnotu našich výrobkov.

### ● Pre technické aplikácie dodávame pocínované plechy s bezchrómovou pasiváciou.

povlakov (Low Tin Steel - LTS), ktoré sú možnou alternatívou pre TFS (Tin Free Steel). V súlade s legislatívou REACH pokračovalo v USSK testovanie a optimalizácia novej technológie bezchrómovej pasivácie. Rozbehlo sa intenzívne testovanie Cr-free pocínovaného plechu u zákazníkov s cieľom jeho úspešnej kvalifikácie. V súčasnosti je pre technické aplikácie Cr-free

USSK má zavedený a certifikovaný **system manažérstva kvality** podľa normy EN ISO 9001 a podľa normy IATF 16949 pre automobilový priemysel, ktorého výkon preveruje raz ročne akreditovaný certifikačný orgán. Spoločnosť je držiteľom niekoľkých desiatok výrobných certifikátov na svoje finálne a vedľajšie produkty a má takisto akreditovaných niekoľko laboratórií



pocínovaný materiál komerčne dostupný, zatiaľ čo naďalej pokračuje optimalizácia technológie bezchrómovej pasivácie pre potravinové účely.

Na základe požiadavky zákazníka bola v roku 2019 vyvinutá a úspešne zavedená do výroby nová akosť smaltovateľnej ocele. Okrem požadovaných mechanických vlastností v čase dodávky a dobrej smaltovateľnosti bol jej vývoj zameraný hlavne na stabilitu a garanciu mechanických vlastností po smaltovaní.

podľa normy EN ISO/IEC 17025. V roku 2019 spoločnosť úspešne absolvovala dozorný audit podľa EN ISO 9001:2015 a IATF 16949:2016, čím potvrdila vhodnosť a efektívnosť zavedených procesov.

**V oblasti internej kvality**, pri definovaní náročných interných cieľov, bola kvalita dodávok hodnotená zákazníkmi USSK pozitívne. Cieľ 1,09 % pre kategóriu Preklasifikovaný materiál (Divert) bol splnený na úrovni 1,15 % a cieľ 0,58 % pre kategóriu Opravovaný mate-

### ● V roku 2019 prevádzkové náklady spojené s výskumom predstavovali 3,1 milióna eur.

**Skupina investovala značné prostriedky aj do projektov zabezpečujúcich konkurencieschopnosť a stabilitu na trhu.** Na podporu predaja našich výrobkov a orientáciu na požiadavky zákazníkov boli realizované projekty Modernizácia moriacej

riál (Retreat) bol na konci roka na úrovni 0,51 %. Hlavnými dôvodmi nesplnenia cieľa pre kategóriu Preklasifikovaný materiál boli chyby súvisiace s povrchovou kvalitou najnáročnejších výrobkov (pocínované a pozinkované zvitky).

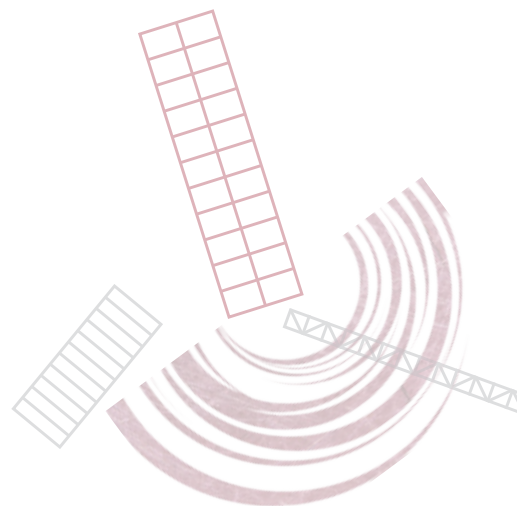
**V oblasti externej kvality** sme v roku 2019 dosiahli pozitívny trend reklamácií našich zákazníkov. Celkový koeficient reklamácií pre všetky výrobky dosiahol hodnotu 0,12 %, čo je 8-percentné zlepšenie oproti roku 2018. Pokiaľ ide o počet obdržaných reklamácií, ten bol o 13 % nižší ako v roku 2018. Neoddeliteľnou a veľmi významnou časťou monitorovania externej kvality je prieskum spokojnosti zákazníkov s kvalitou produktov a poskytovaných služieb. Na prieskum, tak isto ako v minulom roku, odpovedalo rekordných 98 % opýtaných zákazníkov a ich spokojnosť dosiahla hodnotu 1,76 pri stupnici 1 – vynikajúce až 5 – nedostatočné. Tento výsledok patrí medzi najlepšie výsledky spokojnosti zákazníkov od začiatku pôsobenia U. S. Steel v Košiciach.

## | NÁKUP A VZŤAHY S DODÁVATEĽMI

K napĺňaniu stratégie Skupiny v ekonomickej oblasti výraznou mierou prispieva aj transparentný a efektívny nákupný systém a budovanie dlhodobých vzťahov s dodávateľmi. Spoločne s nimi nachádzame spôsoby znižovania celkových nákladov pri nákupe materiálov, náhradných dielov, služieb, opráv či investičných celkov. Spolupracujeme aj pri zvyšovaní efektívnosti vynaložených finančných prostriedkov či nachádzaní nových inovatívnych riešení. Skupina od svojich dodávateľov očakáva, že majú vo svojich procesoch implementované štandardy na kvalitu, etiku, bezpečnosť i ochranu

životného prostredia. Ich výkonnosť pravidelne hodnotí a dlhodobé partnerstvo považuje za základ rozvoja oboch strán.

V záujme zvyšovať produktivitu práce a prioritne chrániť našich zamestnancov v maximálnej možnej miere sme v roku 2019 pristúpili k dvom podstatným zmenám v súvislosti s dodávateľmi. Na jednej strane sme niektoré služby našich dodávateľov postupne presunuli na interných zamestnancov. Na druhej strane sme s dodávateľmi intenzívne pracovali a hľadali príležitosti na zníženie nákladov, ktoré by pozitívne ovplyvnili našu vzájomnú pozíciu a pomohli udržať konkurencieschopnú úroveň podnikania oboch strán.





# VPLYV ČINNOSTI SKUPINY V ENVIRONMENTÁLNEJ A ENERGETICKEJ OBLASTI

## | OCHRANA ŽIVOTNÉHO PROSTREDIA

**Ochrana životného prostredia** je jedným z hlavných strategických cieľov Skupiny a základné zámery v tejto oblasti sú zakotvené v **Politike kvality, environmentálnej a energetickej politike**. V súlade s normou STN EN ISO 14001:2016 vykonala v októbri 2019 spoločnosť TÜV SÜD Slovakia s.r.o. kontrolný audit **systému manažérstva environmentu USSK**, ktorý potvrdil vysokú výkonnosť tohto systému a stále zlepšovanie procesov. Na základe výsledkov auditu bola potvrdená platnosť medzinárodného certifikátu manažérstva environmentu pre USSK.

Najväčším úspechom cielenej starostlivosti o ochranu jednotlivých zložiek životného prostredia v USSK je skutočnosť, že od roku 2008 nedošlo v U. S. Steel Košice k žiadnej ekologickej havárii. Súlad aktivít Skupiny s platnou legislatívou kontroluje pravidelne aj Slovenská inšpekcia životného prostredia, ktorá v roku 2019 vykonala spolu osemnásť kontrol.

### ● Od roku 2000 Skupina investovala do desiatok ekologických projektov viac než 689 miliónov USD.

V roku 2019 sme pokračovali v realizácii **investičných projektov** zameraných na ochranu životného prostredia v súlade s environmentálnymi požiadavkami Európskej únie. Výsledkom modernizácie kotolne dcérskej spoločnosti Ferroenergy s. r. o. v rokoch 2016 až 2018 a prevádzkovaním nových kotlov K6 a K7, ako aj plynových kotlov K1 až K3 je **medziročné zníženie množstva vypustených emisií z kotlov Teplárne o 43,5 % na tonu vyrobenej ocele v porovnaní s rokom 2018**.



Konkrétnymi opatreniami zlepšujeme energetickú efektívnosť hutníckej výroby.



Prispievame k plneniu cieľov národného klimatického a energetického plánu SR.

S cieľom zabezpečiť zlepšenie kvality ovzdušia, vo februári 2019 sme ukončili realizáciu nasledovných projektov, spolufinancovaných z fondov EÚ:

- Odprášenie mimopecnej prípravy ocele v oceliarni č. 1,
- Odprášenie mimopecnej prípravy ocele v oceliarni č. 2.



Najvýznamnejšie akcie v roku 2019, ktoré boli takisto kolaudačnými rozhodnutiami ukončené, boli projekty na zníženie znečisťujúcich látok v emisiách vypustených z:

- rudných mostov vysokých pecí č. 1 a č. 3,
- úpravne uhlia DZ Vysoké pece,
- koncov spekacích pásov č. 1 - 2 a č. 3 - 4,
- spekacieho pásu č. 4.

**V porovnaní s rokom 2001 pokleslo špecifické množstvo emisií tuhých znečisťujúcich látok (TZL) v roku 2019 na 6,7 %, v číselnom vyjadrení na 0,297 tony na 1 000 ton vyrobenej ocele. Celkovo sme znížili zaťaženie ovzdušia tuhými znečisťujúcimi látkami v okolí USSK od roku 2001 o 15 600 ton prachu.**

Okrem monitoringu emisií (znečisťujúcich látok vypustených do ovzdušia) Skupina sleduje aj **imisie** (znečisťujúce látky

## ● Dosiahli sme 93 % zníženie emisií tuhých znečisťujúcich látok (od roku 2001).

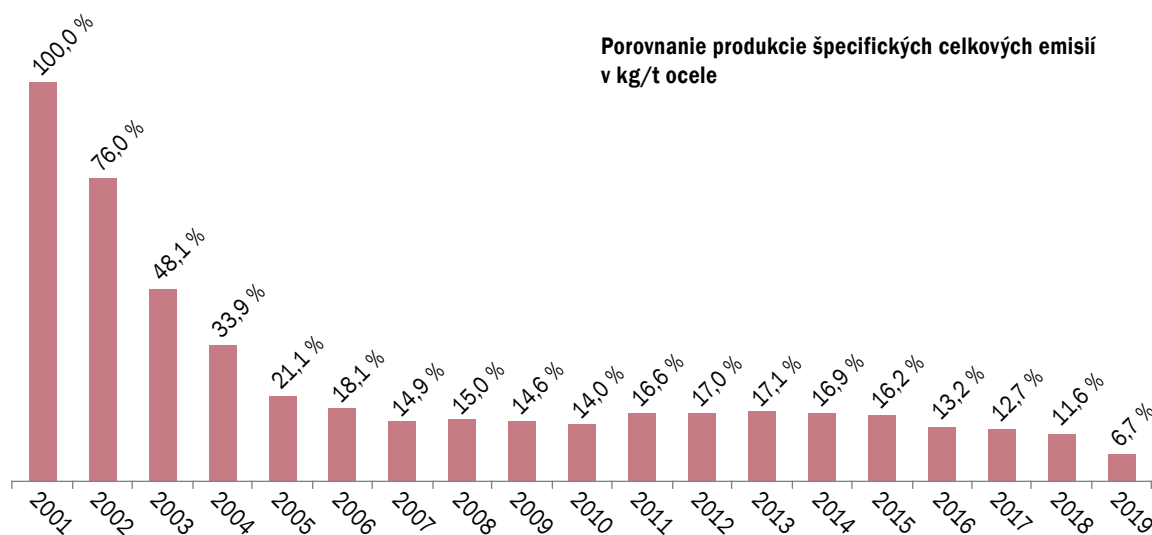
Aj tieto projekty boli spolufinancované z fondov EÚ a ich prínosom je podstatné zníženie koncentrácie tuhých znečisťujúcich látok (hlavne prachu) v ovzduší.

V roku 2019 sme realizovali aj ďalšie investičné akcie, ktorých ukončenie je plánované na rok 2020, a to projekty na:

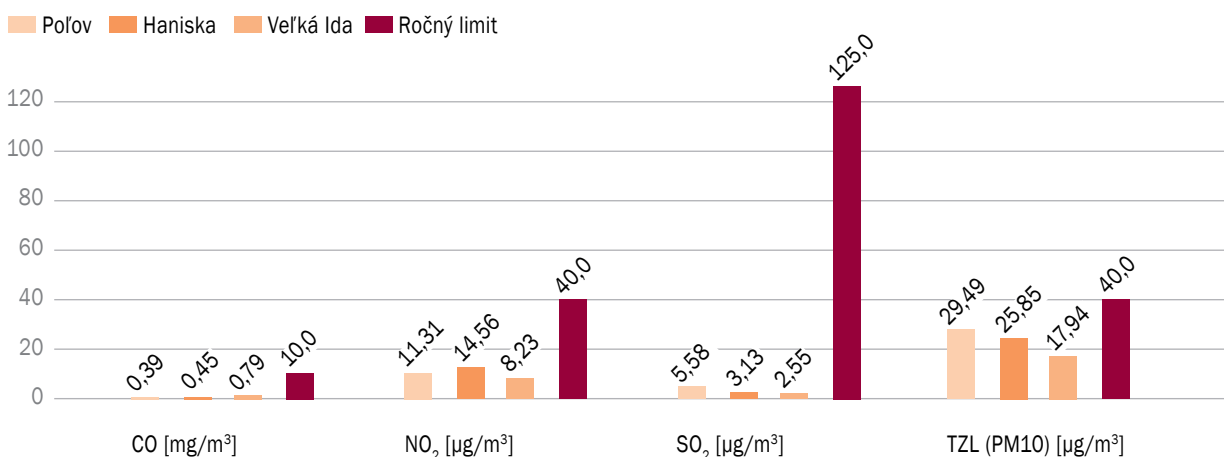
- kontrolu emisií pre rudné mosty vysokej pece č. 2,
- odpráškavie spekacích pásov č. 1 až 3,
- odpráškavie odsírenia surového železa v oceliarni č. 2,
- odpráškavie triedenia koksu koksárenských batérií č. 1 a 3.

obsiahnuté a prenášané v ovzduší) v okolitých obciach a údaje z troch automatických monitorovacích systémov sú zasielané Slovenskému hydrometeorologickému ústavu. Limity a výsledky monitoringu za rok 2019 sú uvedené v grafe.

K významným výsledkom **v oblasti ochrany vôd** patrí opätovné využitie tzv. vrátenej vody z ČOV Sokolany. Množstvo vyčistenej odpadovej vody vrátenej do U. S. Steel Košice tvorí 22,5 % z celkového množstva odpadovej vody, čo je zvýšenie o 12,9 % v porovnaní s rokom 2018.



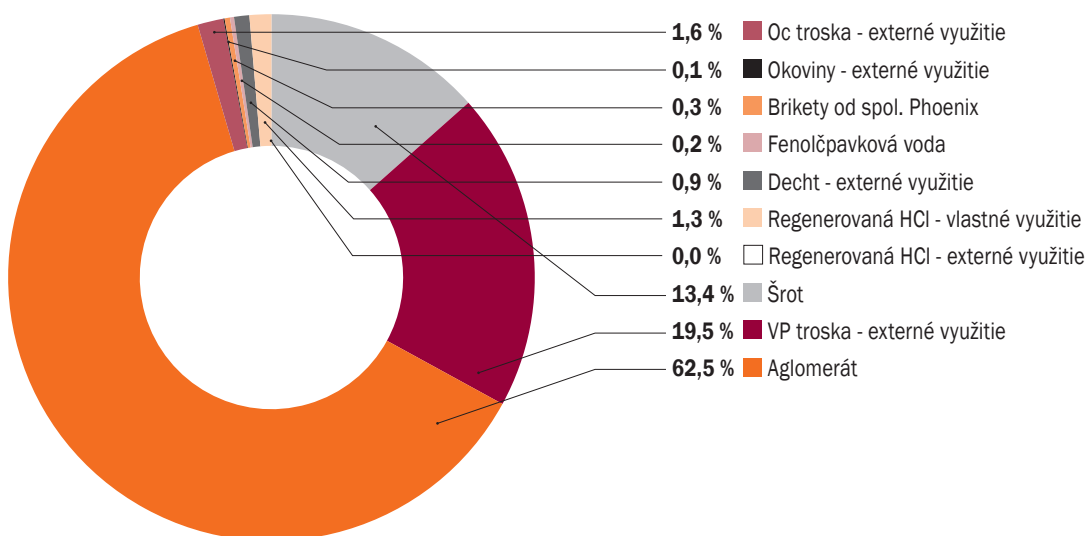
## Monitoring imisí v okolitých obciach





V oblasti odpadového hospodárstva sme dosiahli pozoruhodné výsledky. Množstvo externe recyklovaného vysokopecného kalu a oceliarskeho prachu vzrástlo z pôvodných 7 341 ton v roku 2018 na 9 829 ton v roku 2019. Tieto kaly a prachy doteraz končili na skládkach. Významným krokom k zvýšeniu recyklácie vedľajších produktov z produkcie prevádzok DZ Studená valcovňa, DZ Teplá valcovňa a DZ Vysoké pece prispel aj projekt na briketizáciu kalov a prachov, ktorý sa tvoril v priebehu roka 2019 a bol spustený do prevádzky v decembri. Ročne bude možné spätne využiť viac než 8 000 ton vedľajších produktov v hutníckom cykle, ktoré v minulosti končili na skládkach.

#### Recyklované materiály v roku 2019 (5 548 666 ton)



V roku 2019 sme okrem hutníckeho odpadu separovali a externe recyklovali aj 120 ton papiera a lepenky, čím sme zachránili približne 1 600 stromov. V oblasti recyklácie PET fliaš sme vyzbierali a odovzdali na ďalšie spracovanie 25 ton, čo je nárast o 50 % v porovnaní s rokom 2018.

Naše aktivity pokračovali aj v **oblasti haldového hospodárstva**. Úspešne sme uzatvorili a zrekultivovali 1. časť novej skládky nie nebezpečného odpadu. Spustením procesu zhodnocovania kalu z čistiarnie odpadových vôd sme získali viac ako 95 tisíc ton materiálu vhodného na rekultivačné účely. Využívaním tohto materiálu v priestoroch Suchej haldy sa dosiahlo zníženie prašnosti, ako aj zariadenie svahov haldy.

pre Ferroenergy, LED osvetlenie 2019, Predohrev pre ohrievače vetra vysokej pece č. 1, Modernizácia rozvodu koksárenského plynu pre ohrievače vetra vysokej pece č. 1, Nové turbodúchadlo zmesného plynu pre studenú valcovňu, GPS pre lokomotívy a Podávače profilov pre sekundárne metalurgie v oceliarniach č. 1 a 2. Investovali sme aj v **oblasti infraštruktúry** Skupiny prostredníctvom projektov Výmena vozového parku, Búrací stroj, Nakladač šrotu č. 2, Prekládka štrkovne, USSK Výskum – nákup zariadení a Modernizácia systému chladenia vody pre koksovňu. Realizáciou projektov sa výrazne zlepšil celkový technický stav výrobných základne spoločnosti.

Pokiaľ ide o **chemické látky používané v USSK**, v súlade s legislatívou REACH (1907/2006 - Registrácia, hodnotenie, autorizácia a obmedzovanie chemických látok), ktorá vyžaduje, aby každá chemická látka uvádzaná na trh EÚ bola registrovaná v Európskej chemickej agentúre, sme pripravili a následne predložili Európskej chemickej agentúre aktualizáciu registračnej dokumentácie oceliarskych a vysokopecných kalov na základe výsledkov dodatočného testovania. Aktualizovali sme karty bezpečnostných údajov pre nami vyrábané produkty. Spolupracujeme s našimi dodávateľmi, aby sme sa ubezpečili, že všetky chemické látky a zmesi používané v našom výrobnom cykle boli zaregistrované v časových limitoch stanovených

### ● Recyklujeme odpadovú vodu, hutnícke kaly, prachy a ďalšie materiály. V roku 2019 sme okrem toho vysadili 3 000 nových stromov a 1 600 starých sme zachránili separovaním papiera.

V oblasti **Ochranu prírody a krajiny** sme v roku 2019 zabezpečili starostlivosť o 205 191 m<sup>2</sup> lesných pozemkov, 545 593 m<sup>2</sup> ostatných zalesnených pozemkov a 28 432 m<sup>2</sup> ostatných pozemkov v okolí areálu USSK. V rámci starostlivosti o tieto pozemky bolo v roku 2019 vysadených 3 000 ks sadeníc stromov. Okrem týchto prác bola vykonaná údržba ciest a protipožiarnych pásov v lesných porastoch, prístupových ciest a celoplošné kosenie a vyžínanie trávnatých porastov.

Okrem investícií do ochrany životného prostredia sa v roku 2019 významná časť investičnej výstavby Skupiny zameriavala na **racionalizáciu využitia energií a surovín**. K takým patrili projekty LED osvetlenie

legislatívou. Pre našich zákazníkov pravidelne vydávame osvedčenia na všetky naše výrobky o obsahu látok, ktoré sú súčasťou stále aktualizovaného zoznamu látok vzbudzujúcich veľké obavy (Substances of Very High Concern). Pre látky podliehajúce autorizácii, ktorých prítomnosť je nevyhnutná v našom výrobnom cykle, sme sa podieľali na prípravách žiadosti o autorizáciu, čo nám umožnilo ich ďalšie používanie. Pravidelnými kontrolami v prevádzkach zabezpečujeme, aby všetci zamestnanci boli preškolení z novej klasifikácie a nového označovania chemických látok a zmesí a aby vedeli, ako používať chemikálie bezpečne.

Skupina v súlade s legislatívnymi požiadavkami priebežne monitoruje a pravidelne informuje zamestnancov, odbornú i širokú verejnosť o environmentálnej výkonnosti v podnikových novinách Ocel východu i na webovej stránke [www.usske.sk](http://www.usske.sk).

Revízia Smernice upravujúca legislatívny rámec fungovania štvrtého obchodovacieho obdobia (2021-2030) bola zverejnená v Úradnom vestníku EÚ 19. marca 2018. Oproti platným pravidlám bude nová úprava prísnejšia. Zvyšuje sa hodnota lineárneho redukčného

## ● V roku 2019 sa s aktivitami zameranými na ochranu životného prostredia priamo v prevádzkach oboznámili aj starostovia okolitých obcí a zástupcovia mesta Košice.

### | SCHÉMA OBCHODOVANIA S EMISIAMÍ CO<sub>2</sub> V EURÓPSKEJ ÚNII

Skupina U. S. Steel Košice podlieha právnym predpisom na ochranu životného prostredia a ľudského zdravia platným v Slovenskej republike a EÚ. Reguláciu v oblasti emisií skleníkových plynov upravuje Smernica EÚ 2003/87/ES o systéme obchodovania s emisiami skleníkových plynov (EU Emissions Trading System = EU ETS), ktorá bola do slovenského právneho systému transponovaná zákonom č. 414/2012 Z.z. o obchodovaní s emisiami. Hlavným cieľom je zredukovať emisie skleníkových plynov do roku 2020 o 21 % v porovnaní s východiskovým rokom 2005. Požiadavky na prevádzkovateľov sa v treťom obchodovacom období (2013 -

faktora z 1,74 % na 2,2 % ročne tak, aby boli dosiahnuté celoeurópske redukčné ciele do roku 2030. Referenčné hodnoty pre oceliarsky priemysel sa majú znižovať každoročne o 0,2 % oproti tým, ktoré platili v roku 2018. Na druhej strane, revízia prináša nové možnosti financovania postupnej dekarbonizácie priemyslu cez Inovačný fond ako pokračovanie programu NER300, Modernizačný fond a mechanizmus čl. 10c pre nové členské štáty. Uvedené zmeny vstúpia do platnosti od 1. 1. 2021.

Slovenská republika sa v roku 2019 rozhodla podporiť priemysel navýšením rozpočtu Modernizačného fondu o časť výnosov z dražieb, ktoré by boli príjmom Environmentálneho fondu. Celkový rozpočet tak bude predstavovať 59 miliónov povoleniek emisných kvót na obdobie rokov 2021 - 2030. Toto opatrenie bolo súčasťou novely zákona č. 414/2012 Z.z. o obchodovaní s emisiami. Navý-



2020) v porovnaní s predchádzajúcim obdobím (2008 - 2012) značne sprísnil. Došlo k významnému zníženiu objemu bezplatných kvót pridelených pre prevádzkovateľov na krytie ich emisných potrieb. Schéma obchodovania prešla od národných alokačných plánov k centralizovanej forme bezplatnej alokácie. Pridelovanie emisných kvót sa realizuje prioritne formou aukcií (dražieb), okrem dočasného bezplatného pridelenia na základe referenčných hodnôt (benchmarkov) pre priemyselné sektory ohrozené presunom produkcie do iných krajín bez regulácie skleníkových plynov (nazývané tiež ako únik uhlíka - carbon leakage). Hoci výroba aglomerátu, koksu, železa a ocele bola uznaná za ohrozenú únikom uhlíka, napriek tomu európski výrobcovia ocele budú musieť znášať dodatočné náklady spojené s EU ETS.

šené prostriedky majú byť prioritne použité pre výrobcov elektrickej energie. USSK aktívne participovala na príprave implementácie a nastavovaní pravidiel.

Počas roku 2019 sa postupne spresňovali pravidlá pre fungovanie nového obchodovacieho obdobia 2021 - 2030. Pre pridelenie bezplatnej alokácie emisných kvót vypracovali USSK a Ferroenergy tzv. NIM formulár, ktorý bol po overení nezávislým audítorom v júni postúpený na Ministerstvo životného prostredia. Následne Ministerstvo postúpilo všetky NIM formuláre slovenských firiem Európskej komisii. Rozhodnutie o bezplatnej alokácii sa očakáva v 1. štvrtroku 2021. Pre roky 2021 - 2025 stanovuje priemer výroby za roky 2014 - 2018, pre roky 2026 - 2030 to bude priemer výroby za roky 2019 - 2023. Ďalším novým prv-



kom je tzv. dynamická alokácia, kde sa pre stanovenie alokácie berie do úvahy dvojiročný plávajúci priemer predchádzajúcich rokov a porovná sa s historickým priemerom za roky 2014-2018. Ak je tento vyšší ako 15 %, tak sa alokácia navýši, v prípade, že poklesne o 15 %, výsledná alokácia bude adekvátne redukovaná. Po prvýkrát sa tak stane v roku 2021. Novo kreovaná Európska komisia prišla s ambicióznym programom nazvaným Green Deal (Európska environmentálna dohoda). Okrem iného sa v nej pojednáva o navýšení redukčného úsilia na 50 – 55 % do roku 2030 a dosiahnutie uhlíkovej neutrality do roku 2050. Pre oce-

### ● Korporácia United States Steel sa zaviazala znížiť emisie skleníkových plynov o 20 % do roku 2030 (v porovnaní s rokom 2018).

liarsky priemysel bude dôležité správne nastaviť na hraniciach tzv. uhlíkové clo (Cross Border Adjustment) pre výroby pochádzajúce z krajín bez environmentálnych a uhlíkových regulácií.

Špecializovaný USSK tím zameraný na redukciiu CO<sub>2</sub> analyzoval aj v roku 2019 krátkodobé, strednodobé aj dlhodobé strategické smerovanie spoločnosti s cieľom znížiť CO<sub>2</sub> zaťaženie životného prostredia, pri zachovaní súčasnej výroby ocele. Tím spracoval detailné analýzy CO<sub>2</sub> náročnosti jednotlivých procesov podľa divíziínych závodov a liniek, ako aj analýzy CO<sub>2</sub> náročnosti výroby jednotlivých produktov a medziproduktov, vrátane všetkých druhov energií používaných v závode. Vyvíjal modely na predikciu produkcie emisií a intenzity CO<sub>2</sub> v krátkodobom aj dlhodobom horizonte. Navrhol okamžité aj systémové tech-

nické a organizačné riešenia na zníženie emisií CO<sub>2</sub> pre všetky oblasti výroby. V spolupráci s odbornými útvarmi tím pripravil sériu kľúčových projektov s významným vplyvom na redukciiu



### ● Okrem záväzkov firmy prispievajú k znižovaniu emisií CO<sub>2</sub> aj samotní zamestnanci. Len počas septembra prišli do práce na bicykli 3 968 krát. Desiatky bicyklov slúžia na ekologickú prepravu aj vo výrobných prevádzkach.

Medzinárodné rokovania o nástupcovi Kjótskeho protokolu z roku 1997 boli zavŕšené v decembri 2015 v Paríži na konferencii strán Rámcového dohovoru OSN o zmene klímy (COP21), známej ako Summit o globálnom otepľovaní, kde boli navrhnuté nové ciele a nástroje na dosiahnutie globálneho zníženia emisií skleníkových plynov. Na rozdiel od predchádzajúceho Kjótskeho protokolu, ktorý stanovil záväzný redukčný cieľ, Parížska dohoda prijala tzv. bottom-up prístup, kde každý zo signatárskych štátov prijme vlastný redukčný cieľ a tento bude postupne naplňovať a sprísňovať. Parížska dohoda vstúpila do platnosti v novembri 2016 a do konca roka 2018 ju ratifikovalo 185 štátov. Aj keď odvtedy došlo k určitému progresu v otázkach implementácie Parížskej dohody a tzv. Rulebook, niektoré oblasti, ako dohoda o medzinárodnom systéme obchodovania s emisiami, boli presunuté na nasledujúci COP 26. Ten sa v decembri 2019 konal v Madride, ale žiadny významný progres nebol zaznamenaný.

emisií CO<sub>2</sub> v nasledujúcom období. Priebežné výsledky činnosti tím prezentoval periodicky na úrovni viceprezidentov a prezidenta spoločnosti, čo jasne reprezentuje vážnosť, s akou firma pristupuje k téme znižovania emisií CO<sub>2</sub>.

## ENERGETICKÁ EFEKTÍVNOSŤ

Pre Skupinu U. S. Steel Košice je dlhodobá veľmi dôležitá aj oblasť riadenia energií, a to tak vzhľadom na množstvo, ako aj náklady vynaložené na ich spotrebu. U. S. Steel Košice má od roku 2013 zavedený **systém energetického manažerstva podľa medzinárodnej normy EN ISO 50001**, na základe čoho sú vytvorené podmienky na komplexné a systémové riešenia efektívneho hospodárenia s energiou. Druhý re-certifikačný audit systému energetického manažerstva bol vykonaný spoločnosťou TÜV SÜD Slovakia s.r.o. v marci

2019 a skončil s pozitívnym výsledkom. Spoločnosti bola potvrdená platnosť certifikátu do 20. augusta 2021. Audítori nenašli žiadne odchýlky od požiadaviek normy, naopak, pri hodnotení procesu a systému energetického manažérstva v USSK upriamili pozornosť na osem pozitívnych pozorovaní, ktoré patria k silným stránkam spoločnosti:

- 1/ prijatie dlhodobej podnikovej stratégie;
- 2/ prijatie organizačnej zmeny a centralizovanie sledovania energetickej efektívnosti a stanovenie manažmentu CO<sub>2</sub>;
- 3/ zvyšovanie povedomia a zručnosti zamestnancov vytváraním nových programov pre ďalšie vzdelávanie v oblasti hospodárenia s energiou;

**● Zachytením sekundárnych hutníckych plynov, vznikajúcich pri výrobe koksu, železa a ocele a ich následným využitím na ohrev výrobných technických zariadení, sme v roku 2019 dokázali ušetriť 28,9 miliónov GJ zemného plynu.**

- 4/ spolupráca útvaru výskum a vývoj s odbornými vysokými školami, externými výskumnými pracoviskami a divíznymi závodmi spoločnosti pri aplikácii vývoja a implementácii nových technológií;
- 5/ vedenie internej dokumentácie v procese energetickej efektívnosti, jej aktuálnosť, rýchla dostupnosť, prehľadnosť, ako aj prístupovanie informácií;
- 6/ vzájomná spolupráca jednotlivých divízií závodov pri zabezpečovaní kontinuity výroby a v konečnom dôsledku dosiahnutie požadovanej energetickej efektívnosti;

7/ pokračovanie v znižovaní prevádzkových nákladov na energiu realizáciou energetických projektov, snahou hľadať ďalšie možnosti znižovania energetickej náročnosti prostredníctvom postupnej inštalácie LED svietidiel, montáže frekvenčných meničov, výmeny motorov s vyššou účinnosťou alebo odstraňovaním strát energie na rozvodných systémoch;

8/ postupná implementácia požiadaviek novej normy ISO 50001:2018, zameraných na hodnotenie rizík aj v oblasti hospodárenia s energiou (aplikácia SW QRISK), do riadiacej internej dokumentácie.

Na dosiahnutie energetického cieľa v roku 2019 veľkou mierou prispela transformačná cesta v rámci novej firemnej stratégie, orien-

tovanej na rast spoločnosti. K napĺňaniu stratégie prispela aj transformácia nákladov MDCC a tiež nástroj programu kontinuálneho zlepšovania Carnegie, naša cesta.

**Plán na rok 2019 vo výške 5,8 milióna USD bol splnený na 129 % a oproti cieľu sme navyiac ušetrili 1,7 milióna USD.**

**Medzi energetické projekty s významnou úsporou nákladov patrili najmä:**

- ▶ Zníženie spotreby stlačeného vzduchu na výrobu kyslíka v deliacom zariadení č. 8
- ▶ Zvýšenie výhrevnosti konverorového plynu
- ▶ Zníženie mernej spotreby paliva kotlov teplárne
- ▶ Využitie vody z granulačného okruhu v plynochistiarni vysokých pecí
- ▶ Optimalizácia chladenia vzorkovačov kotlov č. 6 a 7 demineralizovanou vodou





## VPLYV ČINNOSTI SKUPINY NA KOMUNITU A REGIÓN

Skupina U. S. Steel Košice sa dlhodobo zaujíma o potreby regiónu a angažuje sa pri ich riešení v súlade so svojimi hlavnými hodnotami a princípmi podnikania buď priamo alebo prostredníctvom svojej Nadácie U. S. Steel Košice. Prioritou v oblasti darovania a sponzoringu sú verejnoprospešné projekty pre deti, podpora zdravotníctva, vedy a vzdelávania, kultúry i športu. Skupina je partnerom mnohých neziskových organizácií, ktoré sú aktívne pri riešení problémov a prichádzajú s inovatívnymi nápadmi v prospech rozvoja komunity, riešenia sociálnej pomoci pre hendikepovaných spoluobčanov i seniorov.

**Pri podpore vzdelávania** Skupina aktívne spolupracuje s vybranými technickými strednými a vysokými školami, najmä v súvislosti s cieľným náborom zamestnancov. S Technickou univerzitou v Košiciach a Univerzitou Pavla Jozefa Šafárika v Košiciach spolupracuje aj v oblasti výskumu. Primárnymi sférami spoločného záujmu sú prvovýroba a ekológia, energetika, matematické modelovanie, optimalizácia, riadenie a koordinácia metalurgických procesov, vývoj nových materiálov a riadenie ich vlastností, ako aj vzdelávanie nových odborníkov.

Skupina rozvíja od roku 2004 prostredníctvom svojej nadácie štipendijný program, ktorého cieľom je podporovať talentovaných študentov zo sociálne znevýhodneného prostredia a od roku 2007 aj deti svojich zamestnancov v štúdiu na vysokých školách a univerzitách, a to prednostne v technických disciplínach. V akademickom roku 2018/2019 bolo udelených 34 štipendií a ďalších 32 štipendií v roku 2019/2020. Štipendisti sa počas roka zapájali do firemných dobročinných podujatí a viacerí nadobúdali praktické skúsenosti v Spoločnosti ako stážisti.

**V oblasti zdravotnej starostlivosti** podporuje Skupina priority špecializované zdravotnícke zariadenia v regióne. Vďaka predvianočnej zbierke, do ktorej sa zapojili tisíce hutníkov a prispeli sumou 24 028 eur, bude môcť Urologická klinika Univerzitnej nemocnice L. Pasteura v Košiciach kúpiť ultrazvuk a ďalšie špeciálne prístroje na diagnostiku a liečbu pacientov s ochoreniami obličiek a močového ústrojenstva. A to v celkovej hodnote 84 028 eur, keďže firemná nadácia ocenila štedrosť zamestnancov a prispela sumou 60 000 eur. U. S. Steel Košice je dlhodobo aj partnerom Ligy proti rakovine. Aktívne spoluorganizuje vo svojom areáli verejnú zbierku Deň narcisov, v rámci ktorej sa v roku 2019 medzi zamestnancami vyzbieralo 5 450 eur. Tie boli využité na prevenciu, osvetu a výskum nádorových ochorení a na zlepšenie starostlivosti o onkologických pacientov v Košickom kraji.

**V oblasti sociálnej starostlivosti** sa pomoc USSK upriamuje najmä na centrá pre deti a rodiny, t.j. detské domovy na východnom Slovensku a zážitkové aktivity pre deti počas celého roka. Dlhodobo podporujeme aj aktivity seniorov v OZ Jeseň života, ktorého členmi sú bývalí zamestnanci USSK. Spoločnosť spolupracuje s Arcidiecéznou charitou Košice a zmierňuje osudy ľudí v ťažkých životných situáciách. Je dlhoročným partnerom charitatívneho podujatia Rallye Opatovská – Žiť na plný plyn, ktoré prináša nezabudnuteľné zážitky zdravotne postihnutým deťom zo Spojenej školy na Opatovskej ceste v Košiciach. Dve tretiny vodičov zo súťažných posádok, ktorí jazdia spolu s deťmi na trati, tvoria manažéri U. S. Steel Košice. Po



Vo vzťahu ku komunite konáme v súlade s našimi princípmi rovnosti príležitostí a podpory diverzity.

čas vianočných trhov na Hlavnej ulici v Košiciach dávala Skupina od roku 2006 vo svojom vianočnom charitatívnom stánku priestor aj mnohým ďalším partnerským organizáciám na predstavenie svojich služieb i produktov a organizovala na ich podporu verejnú finančnú zbierku. V roku 2019 slúžil stánok na predstavenie viacerých regionálnych organizácií Arcidiecéznej charity v Košiciach a výťažok z verejnej zbierky išiel na podporu ich činnosti. Navyše, deti z dvoch detských domovov prvýkrát prezentovali svoje vianočné dekorácie priamo v areáli firmy a výťažok z dobrovoľnej zbierky poslúži na ďalší rozvoj ich kreativity. Štedrosť hutníci prejavujú aj v projekte Stromček práni, ktorý organizujú od roku 2005. Vo



svojom voľnom čase kupujú darčeky a premieňajú na skutočnosť konkrétne prania detí - v roku 2019 to bolo 160 detí z detských domovov v Podolínci a na Uralskej ulici v Košiciach, domova na polceste v Košiciach a z rodín hutníkov, ktoré sa dostali do zložitej životnej situácie. Tým Skupina v rámci projektu Sme s vami v pravý čas pomáhala počas celého roka, pozývala ich na rôzne podujatia a prejavmi spolupatričnosti prispela k prekonaniu ťažkých chvíľ v ich živote. Z Nadácie U. S. Steel Košice získali tri uvedené organizácie a deväť rodín aj finančnú podporu 35 000 eur. Spoločnosť rýchlo zareagovala aj na tragickú situáciu po výbuchu plynu v bytovom dome v Prešove a darovala obyvateľom postihnutým výbuchom 25 000 eur.



**V oblasti kultúry** Skupina dlhodobo podporuje významné kultúrne inštitúcie a podujatia. Je tradičným partnerom Štátnej filharmónie Košice a Štátneho divadla Košice. Podporuje aj medzinárodný kultúrny festival Višegrádske dni, medzinárodný filmový festival Art Film Fest a viaceré podujatia organizované mestom Košice.

**Podpora športu** je zameraná na tradičné športy a športové podujatia v regióne. U. S. Steel Košice je generálnym partnerom Medzinárodného maratónu mieru v Košiciach, ktorý je najstarším maratónom v Európe a teší sa veľkej popularite aj medzi zamestnancami a obchodnými partnermi Skupiny. Spoločnosť je takisto hlavným partnerom hokejového klubu HC Košice, ktorý je niekoľkonásobným víťazom najvyššej slovenskej hokejovej ligy. Skupina

s verejnoprospešnými aktivitami; zapojili sa do Hutníckej kvapky krvi, do zbierky šatstva pre charitný dom, krízové aj komunitné centrum, pracovali na skrášľovaní interiéru a exteriéru detského domova aj stacionára pre zdravotne znevýhodnenú mládež a dospelých, pomáhali pri zveľaďovaní historickej detskej železnice, v botanickej záhrade, zoo, aj útulku pre zvieratá. Zamestnanci sa dlhodobo angažujú v prospech svojho regiónu, nezištne pomáhajú ako lektori vzdelávacích programov, účastníci verejných finančných a materiálnych zbierok alebo ako organizátori komunitného života. USSK bola lídrom firemného dobrovoľníctva aj v roku 2019, kedy boli Európskym hlavným mestom dobrovoľníctva Košice a zdieľala svoje skúsenosti a overené riešenia na medzinárodnej úrovni.

## ● K férovému podnikaniu pridávame empatiu a nezištnú podporu. Pomáhame meniť k lepšiemu životu tisícov ľudí na východe Slovenska.

podporuje detské športy a talentovaných alebo znevýhodnených mladých športovcov. Aj v roku 2019 pokračoval program Tvoja šanca hrať, prostredníctvom ktorého dostávajú príležitosť hokejové, basketbalové a futbalové talenty zo sociálne znevýhodnených rodín i športovo nadané deti hutníkov. Od roku 2006 Skupina prispela na členské klubové poplatky a časť výstroja pre 556 malých športovcov sumou 198 979 eur, z toho v roku 2019 získalo 13 detí podporu vo výške 5 490 eur.

**Dobrovoľnícke programy** sú súčasťou podpory komunity. Najväčším dobrovoľníckym podujatím sú Dni dobrovoľníkov – Hutníci pre Košice, ktoré sa uskutočnili už po trinásťkrát, a to 17. – 18. mája 2019. Zamestnanci Skupiny pomohli deviatim organizáciám

V spolupráci s Karpatskou nadáciou vyhlasuje U. S. Steel Košice každoročne grantový program **Spoločne pre región**, ktorý je zameraný na rozvoj voľnočasových aktivít pre deti a mládež, ochranu životného prostredia a posilňovanie bezpečného konania vo všetkých oblastiach života. V roku 2019 bolo podporených 6 komunitných projektov s aktívnym zapojením zamestnancov USSK. Skupina od roku 2008 pomohla zrealizovať 107 rozvojových iniciatív, ktoré boli podporené sumou prevažujúcou 268 400 eur.

Skupina U. S. Steel Košice pomáha regiónu aj ďalšími formami. Viacerým obciam darovala odpadové drevo, ktoré pomohlo sociálne slabším občanom najmä v zimných mesiacoch. V roku 2019 sme takto darovali 512 ton dreva v celkovej hodnote 11 947 eur.





# VYBRANÉ EKONOMICKÉ INFORMÁCIE

## | VÝKAZ O FINANČNEJ SITUÁCIÍ

Vybrané položky z individuálnych a konsolidovaných výkazov o finančnej situácii za ostatné tri roky sú:

V mil. EUR	Individuálny výkaz o finančnej situácii			Konsolidovaný výkaz o finančnej situácii		
	31. dec. 2019	31. dec. 2018	31. dec. 2017	31. dec. 2019	31. dec. 2018	31. dec. 2017
Nehnutelnosti, stroje a zariadenia, investičný nehmotný majetok	869	786	727	1 000	928	878
Nehmotný majetok	123	162	76	200	278	76
Dlhodobé pohľadávky	6	3	42	6	3	42
Ostatný neobežný majetok	142	147	149	0	6	5
Zásoby	385	458	354	394	466	362
Krátkodobé pohľadávky	293	471	439	266	455	428
Krátkodobé úvery a pôžičky	0	17	1	0	0	0
Hotovosť a peňažné ekvivalenty	215	92	301	217	96	303
Ostatný obežný majetok	10	12	3	13	13	6
<b>Aktíva celkom</b>	<b>2 043</b>	<b>2 148</b>	<b>2 092</b>	<b>2 096</b>	<b>2 245</b>	<b>2 100</b>
Vlastné imanie	937	1 124	1 344	945	1 142	1 356
Závazky z obchodného styku a ostatné záväzky	336	483	482	328	485	456
Dlhodobé úvery a pôžičky	484	200	0	484	200	0
Ostatné pasíva	286	341	266	339	418	288
<b>Pasíva celkom</b>	<b>2 043</b>	<b>2 148</b>	<b>2 092</b>	<b>2 096</b>	<b>2 245</b>	<b>2 100</b>

V porovnaní s predchádzajúcim účtovným obdobím sa účtovná hodnota nehmotností, strojov a zariadení Skupiny v roku 2019 zvýšila o 72 mil. EUR (2018: 50 mil. EUR). V roku 2019 Skupina investovala 152 mil. EUR (2018: 95 mil. EUR). K 31. decembru 2019 Skupina nakúpila emisné kvóty EUA v celkovej hodnote 14 mil. EUR (2018: 82 mil. EUR). Emisné kvóty pridelené vládou Slovenskej republiky v roku 2019 boli v hodnote 124 mil. EUR (2018: 57 mil. EUR).

Zmena v zásobách odráža najmä vplyv nižšieho množstva nakupovaných zásob a výrobných zásob v dôsledku odstávky vysokej pece č. 2 v roku 2019. Krátkodobé pohľadávky sa znížili hlavne ako výsledok zhoršujúceho sa podnikateľského prostredia a dopytu po oceľiarskych výrobkoch, ovplyvneného neefektívnym prijímaním ochranných opatrení Európskou úniou, súčasného poklesu výrobného sektora v EÚ a tiež úsilím Skupiny o zlepšenie pracovného kapitálu v roku 2019. Pokles v obchodných záväzkoch bol primárne spôsobený poklesom kľúčových nerastných surovín v dôsledku odstávky vysokej pece č. 2.

Dňa 26. septembra 2018 Spoločnosť a Ferroenergy, s.r.o. ako ručiteľ, podpísali úverový rámec vo výške 460 mil. EUR (úverová zmluva) so syndikátom bánk, ktorým bol nahradený úverový rámec vo výške 200 mil. EUR. Platnosť úverovej zmluvy končí 26. septembra 2023. K 31. decembru 2019 Spoločnosť čerpala 350 mil. EUR z úverovej zmluvy (2018: 200 mil. EUR).

Dňa 23. decembra 2019 Spoločnosť podpísala úverovú zmluvu vo výške 150 mil. USD so spoločnosťou United States Steel Corporation. Platnosť tejto zmluvy končí 27. septembra 2023. K 31. decembru 2019 Skupina čerpala 150 mil. USD (t. j. 134 mil. EUR použitím výmenného kurzu platného ku dňu skončenia vykazovaného obdobia) z tejto úverovej zmluvy.

Detailné informácie k dlhodobým úverom a pôžičkám Skupiny sú uvedené v Poznámke 16 Individuálnej alebo Konsolidovanej účtovnej závierky.

## VÝKAZ KOMPLEXNÉHO VÝSLEDKU

Výbrané položky z individuálneho a konsolidovaného výkazu ziskov a strát a komplexného výsledku za ostatné tri roky sú:

V mil. EUR	Individuálny výkaz ziskov a strát			Konsolidovaný výkaz ziskov a strát		
	2019	2018	2017	2019	2018	2017
Tržby a ostatné výnosy	2 318	2 782	2 643	2 288	2 747	2 642
Prevádzková strata (-) / zisk (+)	-94	162	561	-103	129	563
<b>Strata (-) / zisk (+) za rok</b>	<b>-63</b>	<b>127</b>	<b>450</b>	<b>-78</b>	<b>89</b>	<b>448</b>

Skupina dosiahla v roku 2019 stratu vo výške 78 miliónov EUR v porovnaní so ziskom 89 miliónov EUR v roku 2018. Zhoršenie finančného výsledku v roku 2019 v porovnaní s rokom

2018 bolo spôsobené hlavne zhoršujúcim sa dopytom po oceľiarskych výrobkoch a súčasným poklesom výrobného sektora v EÚ.

## NÁVRH NA VYSPORIADANIE STRATY ZA ROK 2019

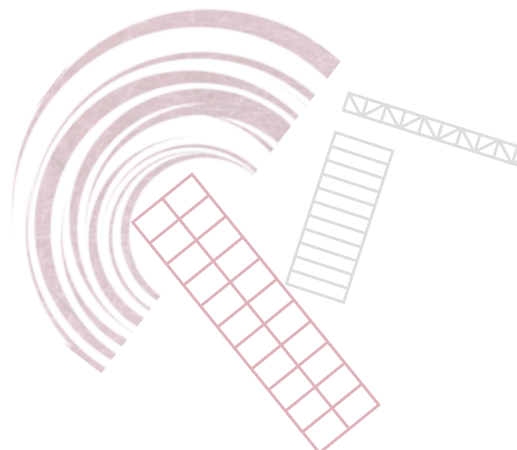
V mil. EUR	2019
Strata za rok 2019	-63
Prídel do zákonného rezervného fondu	0
Vysporiadanie straty do neuhradenej straty minulých rokov	-63
Zúčtovanie s ostatnými zmenami za rok 2019 účtovanými priamo do nerozdeleného zisku minulých rokov	79
Nerozdelený zisk minulých rokov celkom	16

## VÝZNAMNÉ UDALOSTI PO SKONČENÍ ROKU 2019 A PREDPOKLADANÝ VÝVOJ V ROKU 2020


Významné udalosti po vykazovanom období sú zverejnené v Poznámke 30 Individuálnej alebo Konsolidovanej účtovnej závierky.

Spotreba plochých valcovaných výrobkov klesla v roku 2019 medziročne o 3,7 %. Pokračujúci negatívny trend dopytu po oceli, ktorý sa prehlboval v priebehu roku 2019, bol výsledkom poklesu výkonnosti priemyslu EÚ v dôsledku oslabeného exportu a investícií. Tento negatívny trend v priemysle EÚ pravdepodobne bude ešte istý čas pokračovať.

Očakáva sa, že bezprecedentná situácia spojená s pandémiou koronavírusu a dopady COVID-19 na oceľiarsky priemysel a oceľ spracujúce sektory, ako výroba automobilov a stavebníctvo, budú mať enormné negatívne dopady. Vírusová infekcia s vysokou pravdepodobnosťou spôsobí v roku 2020 prudké zníženie dopytu a produkcie ocele.







**VÝROČNÁ SPRÁVA za rok 2019**  
**Skupina U. S. Steel Košice**

Vydal:  
U. S. Steel Košice, s.r.o.  
Vstupný areál U. S. Steel  
044 54 Košice  
Slovenská republika

máj 2020



# **U. S. Steel Košice, s.r.o.**

**Individuálna účtovná závierka  
k 31. decembru 2019**

**zostavená podľa Medzinárodných štandardov  
pre finančné výkazníctvo  
platných v Európskej únii**



## Správa nezávislého audítora

Spoločníkovi a konateľom spoločnosti U. S. Steel Košice, s.r.o.:

---

### Náš názor

Podľa nášho názoru vyjadruje individuálna účtovná zvierka objektívne vo všetkých významných súvislostiach finančnú situáciu spoločnosti U. S. Steel Košice, s.r.o. (ďalej len „Spoločnosť“) k 31. decembru 2019, výsledok jej hospodárenia a peňažné toky za rok, ktorý sa k uvedenému dátumu skončil, v súlade s Medzinárodnými štandardmi pre finančné výkazníctvo platnými v Európskej únii.

### Čo sme auditovali

Individuálna účtovná zvierka Spoločnosti obsahuje:

- individuálny výkaz o finančnej situácii k 31. decembru 2019,
- individuálny výkaz komplexného výsledku za rok, ktorý sa k uvedenému dátumu skončil,
- individuálny výkaz zmien vlastného imania za rok, ktorý sa k uvedenému dátumu skončil,
- individuálny výkaz peňažných tokov za rok, ktorý sa k uvedenému dátumu skončil a
- poznámky k individuálnej účtovnej zvierke, ktoré obsahujú významné účtovné postupy a ďalšie vysvetľujúce informácie.

---

### Východisko pre náš názor

Audit sme vykonali v súlade s Medzinárodnými audítorskými štandardmi. Naša zodpovednosť vyplývajúca z týchto štandardov je ďalej opísaná v časti *Zodpovednosť audítora za audit individuálnej účtovnej zvierky* našej správy.

Sme presvedčení, že audítorské dôkazy, ktoré sme získali, sú dostatočným a vhodným východiskom pre náš názor.

### Nezávislosť

Od Spoločnosti sme nezávislí v zmysle Etického kódexu pre účtovných odborníkov, ktorý vydala Rada pre medzinárodné etické štandardy účtovníkov pri Medzinárodnej federácii účtovníkov (ďalej len „Etický kódex“), ako aj v zmysle iných požiadaviek slovenskej legislatívy, ktorá sa vzťahuje na náš audit individuálnej účtovnej zvierky. Splnili sme aj ostatné povinnosti týkajúce sa etiky, ktoré na nás kladú tieto legislatívne požiadavky a Etický kódex.

---

### Správa k ostatným informáciám uvedeným vo výročnej správe

Štatutárny orgán je zodpovedný za výročnú správu vypracovanú v súlade so zákonom č. 431/2002 Z.z. o účtovníctve v znení neskorších predpisov (ďalej len „Zákon o účtovníctve“). Výročná správa pozostáva z (a) individuálnej účtovnej zvierky a (b) ostatných informácií.

Náš vyššie uvedený názor na individuálnu účtovnú zvierku sa nevzťahuje na ostatné informácie.

V súvislosti s auditom individuálnej účtovnej závierky je našou zodpovednosťou oboznámiť sa s informáciami uvedenými vo výročnej správe a na základe toho posúdiť, či sú vo významnom nesúlade s individuálnou účtovnou závierkou alebo poznatkami, ktoré sme počas auditu získali, alebo či existuje iná indikácia, že sú významne nesprávne.

Pokiaľ ide o výročnú správu, posúdili sme, či obsahuje zverejnenia, ktoré vyžaduje Zákon o účtovníctve.

Na základe prác vykonaných počas auditu sme dospeli k názoru, že:

- informácie uvedené vo výročnej správe za rok ukončený 31. decembra 2019 sú v súlade s individuálnou účtovnou závierkou za daný rok, a že
- výročná správa bola vypracovaná v súlade so Zákonom o účtovníctve.

Navyše na základe našich poznatkov o Spoločnosti a situácii v nej, ktoré sme počas auditu získali, sme povinní uviesť, či sme zistili významné nesprávnosti vo výročnej správe. V tejto súvislosti neexistujú zistenia, ktoré by sme mali uviesť.

---

### Zodpovednosť štatutárneho orgánu za individuálnu účtovnú závierku

Štatutárny orgán je zodpovedný za zostavenie a objektívnu prezentáciu tejto individuálnej účtovnej závierky v súlade s Medzinárodnými štandardmi pre finančné výkazníctvo platnými v Európskej únii, a za internú kontrolu, ktorú štatutárny orgán považuje za potrebnú pre zostavenie individuálnej účtovnej závierky, ktorá neobsahuje významné nesprávnosti, či už v dôsledku podvodu alebo chyby.

Pri zostavovaní individuálnej účtovnej závierky je štatutárny orgán zodpovedný za posúdenie toho, či je Spoločnosť schopná nepretržite pokračovať vo svojej činnosti, za zverejnenie prípadných okolností súvisiacich s pokračovaním Spoločnosti v činnosti, ako aj za zostavenie individuálnej účtovnej závierky za použitia predpokladu pokračovania v činnosti v dohľadnej dobe, okrem situácie, keď štatutárny orgán má v úmysle Spoločnosť zlikvidovať alebo ukončiť jej činnosť, alebo tak bude musieť urobiť, pretože realisticky inú možnosť nemá.

---

### Zodpovednosť audítora za audit individuálnej účtovnej závierky

Naším cieľom je získať primerané uistenie o tom, či individuálna účtovná závierka ako celok neobsahuje významné nesprávnosti, či už v dôsledku podvodu alebo chyby, a vydať správu audítora, ktorá bude obsahovať náš názor. Primerané uistenie je uistenie vysokého stupňa, ale nie je zárukou toho, že audit vykonaný podľa Medzinárodných audítorských štandardov vždy odhalí významné nesprávnosti, aj keď existujú. Nesprávnosti môžu vzniknúť v dôsledku podvodu alebo chyby a za významné sa považujú vtedy, ak by sa dalo odôvodnene očakávať, že jednotlivito alebo v úhrne by mohli ovplyvniť ekonomické rozhodnutia používateľov, uskutočnené na základe individuálnej účtovnej závierky.

Počas celého priebehu auditu uplatňujeme odborný úsudok a zachováваме profesionálny skepticizmus ako súčasť auditu podľa Medzinárodných audítorských štandardov. Okrem toho:

- Identifikujeme a posudzujeme riziká výskytu významných nesprávností v individuálnej účtovnej závierke, či už v dôsledku podvodu alebo chyby, navrhujeme a uskutočňujeme audítorské postupy, ktoré reagujú na tieto riziká, a získavame audítorské dôkazy, ktoré sú dostatočné a vhodné na to, aby tvorili východisko pre náš názor. Riziko neodhalenia významnej nesprávnosti, ktorá je výsledkom podvodu, je vyššie než v prípade nesprávnosti spôsobenej chybou, pretože podvod môže znamenať tajnú dohodu, falšovanie, úmyselné opomenutie, nepravdivé vyhlásenie alebo obídenie internej kontroly.



- Oboznamujeme sa s internými kontrolami relevantnými pre audit, aby sme mohli navrhnúť audítorské postupy, ktoré sú za daných okolností vhodné, ale nie za účelom vyjadrenia názoru na efektívnosť interných kontrol Spoločnosti.
- Hodnotíme vhodnosť použitých účtovných zásad a účtovných metód a primeranosť účtovných odhadov a s nimi súvisiacich zverejnených informácií zo strany štatutárneho orgánu.
- Vyhodnocujeme, či štatutárny orgán v účtovníctve vhodne používa predpoklad nepretržitého pokračovania v činnosti a na základe získaných audítorských dôkazov aj to, či existuje významná neistota v súvislosti s udalosťami alebo okolnosťami, ktoré by mohli významne spochybníť schopnosť Spoločnosti nepretržite pokračovať v činnosti. Ak dospejeme k záveru, že takáto významná neistota existuje, sme povinní upozorniť v správe audítora na súvisiace informácie uvedené v individuálnej účtovnej závierke, alebo, ak sú tieto informácie nedostatočné, sme povinní modifikovať náš názor. Naše závery vychádzajú z audítorských dôkazov získaných do dátumu vydania správy audítora. Budúce udalosti alebo okolnosti však môžu spôsobiť, že Spoločnosť prestane pokračovať v nepretržitej činnosti.
- Hodnotíme celkovú prezentáciu, štruktúru a obsah individuálnej účtovnej závierky, vrátane informácií v nej uvedených, ako aj to, či individuálna účtovná závierka zachytáva uskutočnené transakcie a udalosti spôsobom, ktorý vedie k ich vernému zobrazeniu.

So štatutárnym orgánom komunikujeme okrem iného i plánovaný rozsah a časový harmonogram auditu, ako aj významné zistenia z auditu, vrátane významných nedostatkov v interných kontrolách, ktoré počas auditu identifikujeme.

*PricewaterhouseCoopers Slovensko, s.r.o.*

PricewaterhouseCoopers Slovensko, s.r.o.  
Licencia SKAU č. 161

V Bratislave, 26. mája 2020

Poznámka

Naša správa bola vypracovaná v slovenskom a anglickom jazyku. Vo všetkých záležitostiach ohľadom interpretácie, stanovísk či názorov má slovenská verzia našej správy prednosť pred jej anglickou verziou.



*Ing. Monika Smitžanská*


Ing. Monika Smitžanská, FCCA  
Licencia UDVA č. 1015

**U. S. Steel Košice, s.r.o.**

**INDIVIDUÁLNA ÚČTOVNÁ ZÁVIERKA  
K 31. DECEMBRU 2019**

Individuálna účtovná závierka k 31. decembru 2019 bola zostavená podľa Medzinárodných štandardov pre finančné výkazníctvo platných v Európskej únii dňa 26. mája 2020, a bola schválená a autorizovaná na vydanie konateľmi U. S. Steel Košice, s.r.o. (ďalej ako „Spoločnosť“ alebo „USSK“) dňa 26. mája 2020. Po zverejnení individuálnej účtovnej závierky ani spoločník ani konatelia Spoločnosti nemajú právomoc na zmenu údajov zverejnených v individuálnej účtovnej závierke.

Košice, 26. mája 2020




---

James Edward Bruno  
Prezident  
(konateľ Spoločnosti)



---

Ing. Adam Dudič, FCCA  
Generálny manažér pre všeobecné účtovníctvo a dane  
(zodpovedný za vedenie účtovníctva)



---

Ing. Silvia Gaálová, FCCA  
Viceprezidentka pre financovanie  
(konateľ Spoločnosti)



---

Ing. Beáta Marčáková  
Riaditeľka pre všeobecné účtovníctvo  
a finančné výkazníctvo  
(zodpovedná za zostavenie účtovnej závierky)



**U. S. Steel Košice, s.r.o.**

**INDIVIDUÁLNA ÚČTOVNÁ ZÁVIERKA  
K 31. DECEMBRU 2019**

**Obsah**

VÝKAZ O FINANČNEJ SITUÁCII .....	SF-7
VÝKAZ KOMPLEXNÉHO VÝSLEDKU .....	SF-8
VÝKAZ ZMIEN VLASTNÉHO IMANIA.....	SF-9
VÝKAZ O PEŇAŽNÝCH TOKOCH.....	SF-10
POZNÁMKY K INDIVIDUÁLNEJ ÚČTOVNEJ ZÁVIERKE .....	SF-11 – SF-66

**U. S. Steel Košice, s.r.o.****INDIVIDUÁLNA ÚČTOVNÁ ZÁVIERKA  
K 31. DECEMBRU 2019**

(Ak nie je uvedené inak, všetky sumy sú v tisícoch EUR)

**VÝKAZ O FINANČNEJ SITUÁCII**

	Pozn.	31. decembra 2019	31. decembra 2018
<b>AKTÍVA</b>			
<b>Neobežný majetok</b>			
Nehnutelnosti, stroje a zariadenia	5	865 636	783 651
Investičný nehnuteľný majetok	6	3 279	2 564
Nehmotný majetok	7	122 588	161 854
Investície	8	141 374	141 367
Nekótované finančné nástroje	27	259	259
Dlhodobé pohľadávky	12	6 140	2 800
Peňažné prostriedky s obmedzeným použitím	10	-	5 334
<b>Neobežný majetok spolu</b>		<b>1 139 276</b>	<b>1 097 829</b>
<b>Obežný majetok</b>			
Zásoby	11	385 322	457 553
Pohľadávky z obchodného styku a ostatné pohľadávky	12	293 122	471 167
Derivátové finančné nástroje	13	3 971	10 729
Krátkodobé pôžičky poskytnuté spriazneným stranám	29	394	17 244
Peňažné prostriedky s obmedzeným použitím	10	-	1 213
Pohľadávka dane z príjmu		5 400	-
Náklady budúcich období		1 432	998
Peniaze a peňažné ekvivalenty	14	214 508	91 747
<b>Obežný majetok spolu</b>		<b>904 149</b>	<b>1 050 651</b>
<b>AKTÍVA SPOLU</b>		<b>2 043 425</b>	<b>2 148 480</b>
<b>VLASTNÉ IMANIE A ZÁVÄZKY</b>			
<b>Vlastné imanie</b>			
Základné imanie	15	839 357	839 357
Rezervné fondy	15	82 461	148 510
Akumulovaná strata (" - ") / nerozdelený zisk (" + ")		15 671	135 778
<b>Vlastné imanie spolu</b>		<b>937 489</b>	<b>1 123 645</b>
<b>Závazky</b>			
<b>Dlhodobé záväzky</b>			
Dlhodobé úvery a pôžičky	16	483 523	200 000
Dlhodobé rezervy na záväzky	17	7 234	7 118
Dlhodobé výnosy budúcich období – environmentálne projekty	5	79 682	82 546
Dlhodobé záväzky zo zamestnaneckých požitkov	18	32 986	35 862
Odložená daň z príjmov - záväzok	9	21 896	43 687
Dlhodobé záväzky z obchodného styku a ostatné záväzky	19	18 559	1 182
<b>Dlhodobé záväzky spolu</b>		<b>643 880</b>	<b>370 395</b>
<b>Krátkodobé záväzky</b>			
Záväzky z obchodného styku a ostatné záväzky	19	317 020	482 707
Splatná daň z príjmov - záväzok		-	2 162
Derivátové finančné nástroje	13	1 033	215
Výnosy budúcich období		3	4
Krátkodobé pôžičky	16	4 839	6 289
Krátkodobé pôžičky prijaté od spriaznených strán	29	13 884	13 533
Krátkodobé rezervy na záväzky	17	124 128	148 112
Krátkodobé záväzky zo zamestnaneckých požitkov	18	1 149	1 418
<b>Krátkodobé záväzky spolu</b>		<b>462 056</b>	<b>654 440</b>
<b>VLASTNÉ IMANIE A ZÁVÄZKY SPOLU</b>		<b>2 043 425</b>	<b>2 148 480</b>

Sprievodné poznámky na stranách SF-11 až SF-66 sú neoddeliteľnou súčasťou tejto individuálnej účtovnej závierky.



**U. S. Steel Košice, s.r.o.****INDIVIDUÁLNA ÚČTOVNÁ ZÁVIERKA  
K 31. DECEMBRU 2019**

(Ak nie je uvedené inak, všetky sumy sú v tisícoch EUR)

**VÝKAZ KOMPLEXNÉHO VÝSLEDKU**

	Pozn.	2019	2018
Výnosy zo zmlúv so zákazníkmi	20	2 138 732	2 712 068
Ostatné príjmy	20	179 763	69 812
Spotreba materiálov a energií	21	-1 619 053	- 1 731 488
Mzdové náklady a iné zamestnanecké požitky	22	-311 055	- 323 328
Odpisy a amortizácia	5, 6, 7	-81 647	- 69 204
Náklady na opravy a údržbu		-66 936	- 87 972
Prepravné služby		-78 057	- 101 276
Poradenské služby		-7 723	- 9 445
Strata z kurzových rozdielov		-1 830	- 4 948
Tvorba rezervy na emisné kvóty CO <sub>2</sub>	17	- 122 966	- 147 078
Ostatné prevádzkové náklady	23	-122 741	- 145 054
<b>Strata (" - ") / zisk (" + ") z prevádzkovej činnosti</b>		<b>-93 513</b>	<b>162 087</b>
Výnosy z dividend		5 838	1 898
Úrokové výnosy		512	698
Úrokové náklady		-5 718	- 2 068
<b>Strata (" - ") / zisk (" + ") pred zdanením</b>		<b>-92 881</b>	<b>162 615</b>
Daň z príjmu	24	29 732	- 35 784
<b>Strata (" - ") / zisk (" + ") po zdanení</b>		<b>-63 149</b>	<b>126 831</b>
<b>Položky, ktoré nebudú reklasifikované do výkazu ziskov a strát</b>			
Precenenie záväzkov súvisiacich so zamestnaneckými požitkami	24	1 706	- 2 514
Precenenie nehmotného majetku	7, 24	12 732	76 970
<b>Položky, ktoré budú následne reklasifikované do výkazu ziskov a strát</b>			
Zmeny v reálnej hodnote derivátových zabezpečovacích nástrojov	24	- 6 044	15 402
<b>Ostatný komplexný výsledok bez dane</b>		<b>8 394</b>	<b>89 858</b>
<b>KOMPLEXNÝ VÝSLEDOK SPOLU</b>		<b>-54 755</b>	<b>216 689</b>

Sprievodné poznámky na stranách SF-11 až SF-66 sú neoddeliteľnou súčasťou tejto individuálnej účtovnej závierky.

**U. S. Steel Košice, s.r.o.****INDIVIDUÁLNA ÚČTOVNÁ ZÁVIERKA  
K 31. DECEMBRU 2019**

(Ak nie je uvedené inak, všetky sumy sú v tisícoch EUR)

**VÝKAZ ZMIEN VLASTNÉHO IMANIA**

	<b>Základné imanie</b>	<b>Rezervné fondy</b>	<b>Nerozdelený zisk minulých období</b>	<b>Spolu</b>
<b>Stav k 1. januáru 2018</b>	<b>839 357</b>	<b>45 104</b>	<b>459 801</b>	<b>1 344 262</b>
Zisk za rok 2018	-	-	126 831	<b>126 831</b>
Ostatný komplexný výsledok	-	92 372	- 2 514	<b>89 858</b>
<b>Komplexný výsledok spolu za rok</b>	<b>-</b>	<b>92 372</b>	<b>124 317</b>	<b>216 689</b>
<u>Úpravy:</u>				
Rozpustenie rezervy z precenenia – emisné kvóty CO <sub>2</sub>	-	- 11 462	11 462	-
<b>Úpravy spolu</b>	<b>-</b>	<b>- 11 462</b>	<b>11 462</b>	<b>-</b>
<u>Transakcie s vlastníkami:</u>				
Podiel na zisku	-	-	- 437 306	<b>- 437 306</b>
Prídel do zákonného rezervného fondu	-	22 496	- 22 496	-
<b>Transakcie s vlastníkami spolu</b>	<b>-</b>	<b>22 496</b>	<b>- 459 802</b>	<b>- 437 306</b>
<b>Stav k 31. decembru 2018</b>	<b>839 357</b>	<b>148 510</b>	<b>135 778</b>	<b>1 123 645</b>

	<b>Základné imanie</b>	<b>Rezervné fondy</b>	<b>Nerozdelený zisk / neuhradená strata minulých období</b>	<b>Spolu</b>
<b>Stav k 1. januáru 2019</b>	<b>839 357</b>	<b>148 510</b>	<b>135 778</b>	<b>1 123 645</b>
Strata za rok 2019	-	-	- 63 149	<b>- 63 149</b>
Ostatný komplexný výsledok	-	6 688	1 706	<b>8 394</b>
<b>Komplexný výsledok spolu za rok</b>	<b>-</b>	<b>6 688</b>	<b>- 61 443</b>	<b>- 54 755</b>
<u>Úpravy:</u>				
Rozpustenie rezervy z precenenia – emisné kvóty CO <sub>2</sub>	-	- 79 080	79 080	-
Ostatné úpravy / pohyby	-	-	- 1 966	<b>- 1 966</b>
<b>Úpravy spolu</b>	<b>-</b>	<b>- 79 080</b>	<b>77 114</b>	<b>- 1 966</b>
<u>Transakcie s vlastníkami:</u>				
Podiel na zisku	-	-	- 129 435	<b>- 129 435</b>
Prídel do zákonného rezervného fondu	-	6 343	- 6 343	-
<b>Transakcie s vlastníkami spolu</b>	<b>-</b>	<b>6 343</b>	<b>- 135 778</b>	<b>- 129 435</b>
<b>Stav k 31. decembru 2019</b>	<b>839 357</b>	<b>82 461</b>	<b>15 671</b>	<b>937 489</b>

Sprievodné poznámky na stranách SF-11 až SF-66 sú neoddeliteľnou súčasťou tejto individuálnej účtovnej závierky.



# U. S. Steel Košice, s.r.o.

## INDIVIDUÁLNA ÚČTOVNÁ ZÁVIERKA

K 31. DECEMBRU 2019

(Ak nie je uvedené inak, všetky sumy sú v tisícoch EUR)

### VÝKAZ O PEŇAŽNÝCH TOKOCH

	Pozn.	Spolu	
		2019	2018
<b>Strata (" - ") / zisk (" + ") pred zdanením</b>		<b>- 92 881</b>	<b>162 615</b>
<b>Upravený o nepeňažné transakcie</b>			
Odpisy nehnuteľností, strojov a zariadení a investičného nehnuteľného majetku	5, 6	72 593	67 053
Odpisy majetku s právom na užívanie	5	6 585	-
Odpisy nehmotného majetku	7	2 469	2 151
Amortizácia výnosov budúcich období z emisných kvót CO <sub>2</sub>	20	- 122 930	- 56 365
Amortizácia výnosov budúcich období – environmentálne projekty	5, 20	- 2 830	- 408
Tvorba rezervy na vypustené emisie CO <sub>2</sub>	17	122 966	147 078
Zvýšenie hodnoty investícií		- 7	- 179
Zisk z vyradenia nehnuteľností, strojov a zariadení, nehmotného majetku a investičného nehnuteľného majetku	20	- 1 922	- 5 793
Strata z predaja obchodnej jednotky	5, 23	1 750	-
Zisk zo zmien v reálnej hodnote derivátových finančných nástrojov	20	- 22 362	- 871
Výnosy z dividend a podielov na zisku		- 5 923	- 1 898
Úrokové výnosy		- 512	- 698
Úrokové náklady		5 718	2 068
<b>Zmeny v pracovnom kapitáli</b>			
Zvýšenie (" - ") / zníženie (" + ") stavu zásob	11	67 988	- 103 690
Zvýšenie (" - ") / zníženie (" + ") stavu pohľadávok z obchodnej činnosti a ostatných pohľadávok a ostatného obežného majetku	12	138 710	- 10 485
Zníženie (" - ") stavu záväzkov z obchodnej činnosti a ostatných záväzkov a ostatných krátkodobých pasív	19	- 156 383	- 12 954
<b>Peňažné toky z prevádzkových činností</b>		<b>13 029</b>	<b>187 624</b>
Zaplatené úroky		- 4 015	- 651
Prijatá (" + ") / zaplatená (" - ") daň z príjmov		802	- 67 451
Lízingové splátky nezahrnuté v záväzkoch z lízingu	5	- 779	-
Čisté príjmy z derivátových finančných nástrojov		22 303	1 068
<b>Čisté peňažné toky z prevádzkových činností</b>		<b>31 340</b>	<b>120 590</b>
<b>Peňažné toky z investičných činností</b>			
Krátkodobé pôžičky poskytnuté spriazneným stranám	29	- 43 096	- 107 136
Krátkodobé pôžičky splatené spriaznenými stranami	29	59 909	91 135
Výdavky na nákup nehnuteľností, strojov a zariadení	5	- 151 667	- 87 402
Príjmy z predaja nehnuteľností, strojov a zariadení		49	5 892
Príjmy z predaja CO <sub>2</sub> emisii		32 005	-
Príjmy z predaja obchodnej jednotky		2 570	-
Výdavky na nákup nehmotného majetku	7	- 2 393	- 10 851
Čistá zmena peňažných prostriedkov s obmedzeným použitím	10	6 547	1 766
Zmena pohľadávok zo skládky odpadov		- 6 140	-
Príjmy - environmentálne projekty	12	41 704	19 019
Prijaté úroky		544	668
Prijaté podiely zo zníženia ZI v dcérskych spoločnostiach		-	773
Prijaté dividendy a podiely na zisku		5 923	1 898
<b>Čisté peňažné toky z investičných činností</b>		<b>- 54 045</b>	<b>- 84 238</b>
<b>Peňažné toky z finančných činností</b>			
Príjmy z prijatých pôžičiek	16, 26, 29	380 757	378 302
Výdavky na splácanie pôžičiek	16, 26, 29	- 99 264	- 186 231
Výdavky na splácanie záväzkov z lízingu	5, 16	- 6 592	-
Vyplatené podiely na zisku	15, 29	- 129 435	- 437 306
<b>Čisté peňažné toky z finančných aktivít</b>		<b>145 466</b>	<b>- 245 235</b>
<b>Čisté zvýšenie (" + ") / zníženie (" - ") peňazí a peňažných ekvivalentov</b>		<b>122 761</b>	<b>- 208 883</b>
Peniaze a peňažné ekvivalenty na začiatku obdobia	14, 27	91 747	300 630
<b>Peniaze a peňažné ekvivalenty na konci obdobia</b>	14, 27	<b>214 508</b>	<b>91 747</b>

Sprievodné poznámky na stranách SF-11 až SF-66 sú neoddeliteľnou súčasťou tejto individuálnej účtovnej závierky.

## U. S. Steel Košice, s.r.o.

### POZNÁMKY K INDIVIDUÁLNEJ ÚČTOVNEJ ZÁVIERKE

K 31. DECEMBRU 2019

(Ak nie je uvedené inak, všetky sumy sú v tisícoch EUR)

#### Poznámka 1 Základné informácie

U. S. Steel Košice, s.r.o. (ďalej aj „Spoločnosť“) bola založená ako spoločnosť s ručením obmedzeným 7. júna 2000 a 20. júna 2000 bola zapísaná do Obchodného registra Okresného súdu Košice I, oddiel: Sro, vložka 11711/V.

Sídlo Spoločnosti je:

Vstupný areál U. S. Steel

Košice

044 54

Slovenská republika

Identifikačné číslo: 36 199 222

#### Hospodárske činnosti Spoločnosti

Hlavnou činnosťou Spoločnosti je výroba a predaj výrobkov z ocele (Poznámka 20).

#### Ručenie v iných účtovných jednotkách

Spoločnosť nie je neobmedzene ručiacim spoločníkom v iných spoločnostiach.

#### Priemerný počet zamestnancov

Priemerný počet zamestnancov Spoločnosti je uvedený v Poznámke 22.

#### Vedenie Spoločnosti

Konatelia Spoločnosti k 31. decembru 2019 boli nasledovní:

James Edward Bruno	Prezident
Ing. Silvia Gaálová, FCCA	Viceprezident pre financovanie
Ing. Marcel Novosad	Viceprezident pre výrobu
Ing. Július Lang	Viceprezident pre predaj a technický servis zákazníkom
JUDr. Elena Petrášková, LL.M	Viceprezident pre dcérske spoločnosti a generálny právny zástupca
RNDr. Miroslav Kiraľvarga, MBA	Viceprezident pre vonkajšie vzťahy, riadenie a rozvoj podnikania
David Earle Hathaway	Viceprezident pre inžinierske činnosti a inovácie
Karl George Kocsis	Viceprezident pre ľudské zdroje a transformáciu

Odmeny konateľom Spoločnosti sú zverejnené v Poznámke 29.

#### Spoločník Spoločnosti

K 31. decembru 2019 a 2018 bola spoločnosť U. S. Steel Global Holdings VI B.V., Prins Bernhardplein 200, 1097JB Amsterdam, Holandské kráľovstvo jediným spoločníkom Spoločnosti. Spoločník vlastní 100%-ný podiel na základnom imaní Spoločnosti, ktorý predstavuje 100%-ný podiel na hlasovacích právach.

Účtovnú závierku Spoločnosti zostavenú podľa Medzinárodných štandardov pre finančné výkazníctvo („IFRS“) platných v Európskej únii („EÚ“) za predchádzajúce účtovné obdobie schválilo valné zhromaždenie dňa 15. mája 2019.

#### Konsolidovaný celok

Počnúc rokom 2017 Spoločnosť pripravuje konsolidovanú účtovnú závierku pre U. S. Steel Košice, s.r.o. a kontrolované spoločnosti („Skupina“) podľa IFRS platných v EÚ. V konsolidovanej účtovnej závierke sú dcérske spoločnosti plne konsolidované. Používatelia individuálnej účtovnej závierky by ju mali čítať spolu s konsolidovanou účtovnou závierkou zostavenou k 31. decembru 2019, aby získali komplexné informácie o finančnej pozícii, výsledkoch z prevádzkových činností a zmenách vo finančnej pozícii Skupiny ako celku.

Spoločnosť zverejňuje a ukladá účtovné závierky, výročné správy a správy audítora v súlade so zákonom č. 431/2002 Z.z. o účtovníctve v platnom znení. Účtovnú závierku Spoločnosť zverejňuje aj na svojom webovom sídle [www.usske.sk](http://www.usske.sk).

Spoločnosť je zahrnutá do konsolidovanej účtovnej závierky hlavnej kontrolujúcej spoločnosti – United States Steel Corporation, 600 Grant Street, Pittsburgh, Pennsylvania, USA. Konsolidovanú účtovnú závierku konsolidovanej skupiny zostavuje spoločnosť United States Steel Corporation („U. S. Steel“) podľa platných účtovných zásad všeobecne uznávaných v USA („US GAAP“) a je k dispozícii v sídle tejto spoločnosti a na internetovej stránke [www.ussteel.com](http://www.ussteel.com).



## U. S. Steel Košice, s.r.o.

### POZNÁMKY K INDIVIDUÁLNEJ ÚČTOVNEJ ZÁVIERKE

K 31. DECEMBRU 2019

(Ak nie je uvedené inak, všetky sumy sú v tisícoch EUR)

#### Poznámka 2 Významné účtovné politiky

Hlavné účtovné politiky použité pri zostavení tejto individuálnej účtovnej závierky (ďalej len „účtovná závierka“) sú popísané nižšie.

##### 2.1 Vyhlásenie o zhode

Táto účtovná závierka bola zostavená v súlade s IFRS platnými v EÚ, vydanými k 31. decembru 2019 a účinnými pre ročné obdobia končiace sa k uvedenému dátumu.

##### 2.2 Východiská pre zostavenie účtovnej závierky

Podľa zákona o účtovníctve platného v Slovenskej republike má Spoločnosť povinnosť zostaviť účtovnú závierku k 31. decembru 2019 v súlade s IFRS platnými v EÚ.

Táto účtovná závierka bola zostavená podľa princípu historických cien, s výnimkou precenenia dlhodobého nehmotného majetku predstavujúceho emisné kvóty oxidu uhličitého a precenenia finančného majetku a finančných záväzkov v reálnej hodnote cez výsledok hospodárenia bežného obdobia alebo určeného ako zabezpečovací nástroj.

Táto účtovná závierka bola zostavená za predpokladu nepretržitého trvania činnosti Spoločnosti.

Zostavenie účtovnej závierky v súlade s IFRS platnými v EÚ vyžaduje od manažmentu urobiť úsudky, odhady a predpoklady v procese aplikácie účtovných zásad Spoločnosti, ktoré ovplyvňujú vykázané sumy majetku a záväzkov, zverejnenia podmienených aktív a pasív ku koncu vykazovaného obdobia a vykázaných súm výnosov a nákladov počas roka. Skutočné výsledky sa môžu odlišovať od týchto odhadov. Oblasť, ktoré vyžadujú vyšší stupeň úsudku alebo komplexnosti, prípadne oblasti, v ktorých predpoklady a odhady významne ovplyvňujú účtovnú závierku, sú uvedené v Poznámke 3.

##### 2.3 Zmeny v účtovných politikách

Účtovné politiky boli konzistentne uplatňované vo všetkých vykazovaných obdobiach.

##### 2.4 Prepočet cudzej meny

###### Funkčná mena a mena prezentácie

Položky zahrnuté v tejto účtovnej závierke sú ocenené v mene euro („EUR“), ktorá bola stanovená ako mena primárneho ekonomického prostredia, v ktorom Spoločnosť pôsobí („funkčná mena“). Táto účtovná závierka je prezentovaná v eurách zaokrúhlených na tisíce, ak nie je uvedené inak.

###### Transakcie a zostatky

Účtovné knihy a záznamy sú vedené vo funkčnej mene euro. Transakcie v menách iných ako je euro sa prepočítavajú na euro výmenným kurzom platným k dátumu transakcií. Kurzové zisky a straty vyplývajúce zo zúčtovania transakcií v menách iných ako je euro a z prepočtu peňažného majetku a záväzkov vyjadrených v menách iných ako je euro výmenným kurzom platným ku koncu roka sú zahrnuté do výsledku hospodárenia bežného obdobia.

##### 2.5 Nehnutelnosti, stroje a zariadenia

Nehnutelnosti, stroje a zariadenia sú ocenené v obstarávacej cene zníženej o oprávky a akékoľvek kumulované straty zo zníženia hodnoty. Historické obstarávacie ceny zahŕňajú výdavky, ktoré sa dajú priamo priradiť k obstaraniu danej položky majetku, ako je cena obstarania vrátane dovozných poplatkov (ciel), nevratných daní a náklady na presun majetku na miesto a dokončenie do stavu, ktorý je potrebný na jeho prevádzkovanie v súlade so zámerom manažmentu, vrátane nákladov na úvery a pôžičky k dlhodobým investíciám po splnení kritérií pre vykávanie (Poznámka 2.9).

Ďalšie náklady sú zahrnuté do účtovnej hodnoty majetku alebo zaúčtované ako osobitný majetok len v prípade, ak je pravdepodobné, že Spoločnosti budú v súvislosti s danou položkou majetku prinášať budúce ekonomické úžitky a výdavky možno spoľahlivo oceniť. Všetky ostatné náklady na opravy a údržbu sa vykazujú vo výsledku hospodárenia v tom účtovnom období, v ktorom vznikli.

Významné náhradné dielce a pohotovostné zariadenia spĺňajú podmienky pre nehnuteľnosti, stroje a zariadenia, ak Spoločnosť očakáva ich využitie počas viac ako 1 roka alebo ak náhradné dielce a obslužné zariadenia môžu byť využité len v spojení so špecifickou položkou nehnuteľností, strojov a zariadení.

## U. S. Steel Košice, s.r.o.

### POZNÁMKY K INDIVIDUÁLNEJ ÚČTOVNEJ ZÁVIERKE

K 31. DECEMBRU 2019

(Ak nie je uvedené inak, všetky sumy sú v tisícoch EUR)

Pozemky, umelecké diela a nedokončené investície sa neodpisujú. Odpisovateľná hodnota položiek ostatných nehnuteľností, strojov a zariadení je rozvrhnutá lineárne počas ich predpokladaných dôb použiteľnosti, nasledovne:

Budovy	35 rokov
Stroje, zariadenia a motorové vozidlá	6 – 15 rokov

Doby použiteľnosti skládok odpadu sú stanovené na základe ich kapacity.

Každý komponent položky nehnuteľností, strojov a zariadení, ktorého výška obstarávacej ceny je významná vzhľadom na celkovú obstarávaciu cenu danej položky, sa odpisuje samostatne. Spoločnosť rozvrhne pôvodne vykázanú položku nehnuteľnosti, strojov a zariadení na jej významné komponenty a každý takýto komponent odpisuje samostatne.

Majetok sa začína odpisovať, keď je prvýkrát k dispozícii na jeho zamýšľané používanie.

Ak je majetok vyradený alebo sa očakáva, že nebude prinášať budúce ekonomické úžitky z pokračujúceho používania majetku, obstarávacia cena a oprávky tohto majetku sú odúčtované a akýkoľvek zisk alebo strata vyplývajúca z vyradenia je zahrnutá do výsledku hospodárenia bežného obdobia.

Zostatková hodnota a doba použiteľnosti majetku sa prehodnocuje a v prípade potreby upravuje ku koncu každého vykazovaného obdobia.

V prípade, že účtovná hodnota majetku je vyššia ako jeho odhadovaná realizovateľná hodnota, účtovná hodnota tohto majetku sa okamžite zníži na jeho realizovateľnú hodnotu. Realizovateľná hodnota je reálna cena majetku znížená o náklady na predaj alebo úžitková hodnota, podľa toho, ktorá je vyššia.

Spoločnosť testuje nehnuteľnosti, stroje a zariadenia, nehmotný majetok a investičný nehnuteľný majetok na zníženie hodnoty vždy, keď zmeny podmienok indikujú, že účtovná hodnota majetku nemusí byť spätne získateľná alebo existujú indikátory, ktoré umožnia zrušenie vykázanéj straty zo zníženia hodnoty. Ak je stanovené, že účtovná hodnota majetku vo významnej miere prekračuje jeho spätne získateľnú hodnotu, vykáže sa strata zo zníženia hodnoty. Spätne získateľná hodnota predstavuje vyššiu z hodnôt, realizovateľná hodnota majetku znížená o náklady na predaj a hodnota z používania. Za účelom stanovenia zníženia hodnoty, sú majetky zatriedené do skupín na takej najnižšej úrovni, pre ktorú sú samostatne identifikované peňažné toky, ktoré sú vo veľkej miere nezávislé od peňažných tokov z iných majetkov alebo skupín (jednotky vytvárajúce peňažné prostriedky). Nefinančné majetky okrem goodwillu, postihnuté znížením hodnoty, sú prehodnocované pre možnosť zrušenia zníženia hodnoty na konci každého vykazovaného obdobia.

#### 2.6 Investičný nehnuteľný majetok

Investičný nehnuteľný majetok je prvotne ocenený v obstarávacej cene, ktorá zahŕňa aj náklady súvisiace s jeho obstaraním. Následne po prvotnom zaúčtovaní je investičný nehnuteľný majetok ocenený v obstarávacej cene zníženej o oprávky a akékoľvek kumulované straty zo zníženia hodnoty. Investičný nehnuteľný majetok (okrem pozemkov) je odpisovaný lineárne počas jeho predpokladanej doby použiteľnosti (35 rokov). Doba a metóda odpisovania sa prehodnocujú ku koncu každého vykazovaného obdobia.

Keď Spoločnosť užíva iba nevýznamnú časť dlhodobého majetku ktorý vlastní, celý tento majetok je vykázaný ako investičný nehnuteľný majetok.

Vykazovanie investičného nehnuteľného majetku sa ukončí pri jeho vyradení, alebo ak je investičný nehnuteľný majetok trvalo vylúčený z používania, a z jeho vyradenia sa neočakávajú budúce ekonomické úžitky. Rozdiel medzi čistými príjmami z vyradenia a účtovnou hodnotou majetku sa vykazuje vo výkaze komplexného výsledku v období, v ktorom došlo k vyradeniu.

Prevody do alebo z investičného nehnuteľného majetku sa robia iba v prípade zmeny použitia.

Reálna hodnota sa získa z projekcií diskontovaných peňažných tokov založených na spoľahlivých odhadoch budúcich peňažných tokov podporených podmienkami existujúcich lízingových zmlúv, a pri použití diskontných sadzieb, ktoré odzrkadľujú aktuálne trhové posúdenie neistoty vo výške sumy a v načasovaní peňažných tokov. Ocenenie spadá do Úrovně 3 v rámci hierarchie reálnych hodnôt (Poznámky 2.25 a 6).



## 2.7 Nehmotný majetok

Nehmotný majetok je vykázaný, ak je pravdepodobné, že bude prinášať Spoločnosti budúce ekonomické úžitky, ktoré sú priraditeľné k majetku a obstarávacia cena majetku môže byť spoľahlivo stanovená.

Nehmotný majetok, okrem emisných kvót, je prvotne ocenený v obstarávacej cene. Po prvotnom zaúčtovaní je nehmotný majetok, okrem emisných kvót, ocenený v obstarávacej cene zníženej o oprávky a o akékoľvek kumulované straty zo zníženia hodnoty. Nehmotný majetok je odpisovaný lineárne počas jeho predpokladanej doby použiteľnosti (2 - 15 rokov). Doba odpisovania a metóda odpisovania sa prehodnocujú ku koncu každého vykazovaného obdobia.

### Náklady na výskum a vývoj

Náklady na výskum sú zaúčtované do nákladov v období, v ktorom vznikli. Náklady na vývoj, ktoré sa vzťahujú k jasne definovanému výrobku alebo procesu, kde je preukázaná jeho technická realizovateľnosť a možnosť predaja alebo interného využitia a Spoločnosť má dostatočné zdroje potrebné na dokončenie projektu, jeho predaj alebo interné využitie, sú kapitalizované do výšky, ktorá bude získaná z očakávaných budúcich ekonomických prínosov. Ak podmienky pre kapitalizáciu nie sú splnené, náklady na vývoj sú zaúčtované do nákladov v období, v ktorom vznikli.

### Softvér

Obstaraný počítačový softvér je ocenený v obstarávacej cene zníženej o oprávky a akékoľvek kumulované straty zo zníženia hodnoty a je klasifikovaný ako nehmotný majetok, pokiaľ nie je súčasťou príslušného hardvéru. Softvér je odpisovaný lineárne počas jeho predpokladanej doby použiteľnosti (2 - 5 rokov). Výdavky, ktoré zlepšujú alebo rozširujú funkčnosť softvéru nad rámec jeho pôvodnej špecifikácie, sa kapitalizujú a pripočítajú k pôvodnej obstarávacej cene daného softvéru.

Náklady spojené s údržbou počítačového softvéru sú účtované do nákladov pri ich vzniku. Náklady, ktoré priamo súvisia s vývojom presne definovaných a jedinečných softvérových produktov, ktoré sú kontrolované Spoločnosťou a tie, ktoré budú pravdepodobne prinášať ekonomický úžitok prevyšujúci náklady po dobu viac ako 1 roka, sú zaúčtované ako nehmotný majetok.

Náklady na vývoj počítačových programov zaúčtované do majetku sa odpisujú lineárne počas ich odhadovanej doby použiteľnosti (2 - 5 rokov).

Priemerná doba použiteľnosti softvéru Spoločnosti je 5 rokov.

### Emisné kvóty

Nákup, predaj alebo swap emisných kvót sa vykazuje v deň dohodnutia transakcie. Nakúpené emisné kvóty sú vykázané ako nehmotný majetok v obstarávacej cene. V prípade swapu emisných kvót sa transakcie súvisiace s nákupom a predajom vykazujú osobitne. Ak sú emisné kvóty predané, nehmotný majetok je odúčtovaný a zisk alebo strata je vykázaná vo výsledku hospodárenia za bežné obdobie.

Emisné kvóty oxidu uhličitého, ktoré sú emitentom každoročne pridelené vládou Slovenskej republiky, sú vykázané ako nehmotný majetok k dátumu, ku ktorému boli tieto kvóty pripísané do Národného registra emisných kvót (ďalej len „NREK“). Emisné kvóty sú prvotne ocenené v reálnej hodnote. Reálna hodnota vydaných kvót predstavuje ich trhovú cenu na Európskej klimatickej burze k dátumu, ku ktorému boli pripísané do NREK. Emisné kvóty, ktoré ešte neboli prijaté od vlády, ale existuje primeraná istota, že emisné kvóty budú pridelené a Spoločnosť bude spĺňať podmienky, ktoré sú s kvótami spojené, sú vykázané ako pohľadávka z emisných kvót v trhovej cene, keď sú splnené vyššie spomenuté podmienky. Celková reálna hodnota je zaúčtovaná v súlade s *IAS 20 Účtovanie o štátnych dotáciách a vykazovanie štátnej pomoci* do výnosov budúcich období ku dňu obstarania a následne zúčtovaný do výnosov v období, na ktoré boli emisné kvóty pridelené. V prípade, ak celkové množstvo pridelených a nakúpených kvót prekročí množstvo kvót, ktoré má byť odovzdané vláde Slovenskej republiky, pridelené kvóty budú odovzdané ako prvé a výnosy budúcich období budú zúčtované v plnej výške.

Počas vypúšťania emisií je povinnosť odovzdať emisné kvóty vykázaná ako rezerva vo výške rovnajúcej sa vypusteným emisiám. Táto rezerva je vykázaná v krátkodobých rezervách. Je ocenená na základe najlepšieho odhadu výdavkov potrebných pre zúčtovanie súčasnej povinnosti ku koncu vykazovaného obdobia, ktorý predstavuje trhovú cenu množstva kvót potrebného na pokrytie vypustených emisií ku koncu vykazovaného obdobia. Po doručení emisných kvót vláde Slovenskej republiky na vyrovnanie záväzkov z emisií sú rezerva a nehmotný majetok znížené o rovnakú sumu.

## U. S. Steel Košice, s.r.o.

### POZNÁMKY K INDIVIDUÁLNEJ ÚČTOVNEJ ZÁVIERKE

K 31. DECEMBRU 2019

(Ak nie je uvedené inak, všetky sumy sú v tisícoch EUR)

Nehmotný majetok predstavujúci emisné kvóty je zaúčtovaný v reálnej hodnote a zvýšenie hodnoty je účtované do ostatných zložiek komplexného výsledku. Zníženie pri precenení je účtované ako strata zo zníženia hodnoty do výsledku hospodárenia bežného obdobia v objeme, ktorý presiahol prebytok pri precenení zaúčtovaný predtým do ostatných zložiek komplexného výsledku a akumulovaný vo vlastnom imaní. Precenenie je založené na trhových cenách publikovaných Európskou klimatickou burzou. Vyššie spomenuté ocenenie trhovou hodnotou spadá do Úrovne 1 v rámci hierarchie reálnych hodnôt (Poznámky 2.25 a 7).

Zvýšenie hodnoty je zaúčtované do nerozdeleného hospodárskeho výsledku v momente realizácie. Realizácia celého zvýšenia hodnoty nastáva pri vrátení alebo predaji emisných kvót.

#### 2.8 Zníženie hodnoty nefinančného majetku

Majetok, ktorý sa odpisuje, sa pravidelne prehodnocuje na zníženie jeho hodnoty vždy, keď udalosti alebo zmeny v okolnostiach naznačujú, že účtovná hodnota majetku nemusí byť spätne získateľná. Nehmotný majetok, ktorý ešte nie je k dispozícii na použitie, sa neodpisuje, ale ročne sa testuje na zníženie hodnoty. Strata zo zníženia hodnoty sa vykazuje v sume, o ktorú účtovná hodnota majetku prevyšuje jeho realizovateľnú hodnotu. Realizovateľná hodnota predstavuje reálnu hodnotu zníženú o náklady na prípadný predaj alebo úžitkovú hodnotu, podľa toho, ktorá je vyššia. Pre účely stanovenia zníženia hodnoty sa majetok zaradí do skupín podľa najnižších úrovní, pre ktoré je možné identifikovať samostatné peňažné toky (jednotky generujúce peňažné prostriedky). Majetok, u ktorého došlo k zníženiu hodnoty, sa pravidelne ku koncu každého vykazovaného obdobia posudzuje, či nie je možné zníženie hodnoty zrušiť.

#### 2.9 Náklady na prijaté úvery a pôžičky

Náklady na všeobecné i špecifické úvery a pôžičky, ktoré sú priamo priraditeľné k obstaraniu, výstavbe alebo výrobe majetku spĺňajúceho kritéria, t.j. majetku, ktorého príprava na uvedenie do užívania alebo na predaj si vyžaduje podstatné časové obdobie, sú zahŕňané do obstarávacej ceny tohto majetku do momentu, kedy je daný majetok v podstate pripravený na jeho zamýšľané použitie alebo predaj.

Náklady na prijaté úvery a pôžičky oprávnené na kapitalizáciu sú ponížené o výnos z dočasného investovania týchto úverov a pôžičiek až do ich vynaloženia na výdavky súvisiace s majetkom spĺňajúcim kritéria.

Všetky ostatné náklady na úvery a pôžičky sú zahrnuté do výsledku hospodárenia v období, v ktorom vznikli.

#### 2.10 Účtovanie o prenájme

##### a. Vykazovacie obdobie začínajúce 1. januára 2019

##### Prvotné vykázanie a ocenenie

Spoločnosť zaviedla štandard *IFRS 16 Lízingy* použitím zjednodušeného princípu prechodu, na základe čoho porovnateľné údaje neboli upravené, ale sú vykázané podľa účtovného štandardu IAS 17 a IFRIC 4.

Zavedením štandardu *IFRS 16 Lízingy* Spoločnosť vykázala záväzok z lízingu vo vzťahu k lízingu, ktorý bol v minulosti klasifikovaný ako operatívny lízing podľa štandardu IAS 17 (Poznámka 28). Tieto záväzky boli vykázané, ako súčasná hodnota nezaplatených platieb, diskontovaných inkrementálnou úrokovou sadzbou k 31. decembru 2018. Vážený aritmetický priemer inkrementálnych úrokových sadzieb vo výške 2,14% bol aplikovaný Spoločnosťou na záväzky z lízingu ku dňu prvotnej aplikácie nového štandardu.



## U. S. Steel Košice, s.r.o.

### POZNÁMKY K INDIVIDUÁLNEJ ÚČTOVNEJ ZÁVIERKE K 31. DECEMBRU 2019

(Ak nie je uvedené inak, všetky sumy sú v tisícoch EUR)

#### Výpočet záväzku z lízingu:

	1. január 2019
<b>Záväzky z finančného lízingu k 31. decembru 2018</b>	-
<b>Záväzky z operatívneho lízingu k 31. decembru 2018</b>	17 658
(Úbytok): lízing s nízkou hodnotou	- 6
(Úbytok): variabilné lízingové splátky	- 287
Prírastok z odlišného posúdenia dĺžky trvania lízingu	5 733
<b>Nediskontované záväzky z lízingu k 1. januáru 2019</b>	23 098
Úbytok: efekt z diskontovania záväzkov z lízingu	- 1 144
<b>Záväzky z lízingu k 1. januáru 2019</b>	21 954
z ktorých sú:	
Krátkodobé záväzky z lízingu	5 605
Dlhodobé záväzky z lízingu	16 349

Súvisiaci majetok s právom na užívanie bol vykázaný v hodnote rovnajúcej sa záväzku z lízingu, upraveného o hodnotu vopred zaplatených alebo časovo rozlíšených lízingových splátok súvisiacich s lízingom vykazaným vo výkaze o finančnej situácii k 31. decembru 2018.

Pri aplikácii štandardu *IFRS 16 Lízingy*, Spoločnosť použila nasledujúce praktické zjednodušenia povolené štandardom:

- Spoločnosť sa rozhodla neoddeľovať nelízingové komponenty a účtovať o lízingových a nelízingových komponentoch ako o jednom lízingovom komponente
- Spoločnosť sa rozhodla nevykazovať majetok s právom na užívanie pre krátkodobé lízingy, ktorých doba prenájmu je 12 mesiacov alebo kratšia a lízingy s nízkou hodnotou. Hraničná hodnota stanovená Spoločnosťou pre posúdenie nízkej hodnoty je 10 000 EUR. Spoločnosť vykazuje lízingové splátky týkajúce sa týchto lízingov ako rovnomerný náklad počas doby lízingu vo výsledku hospodárenia.
- Spoločnosť sa taktiež rozhodla neprehodnocovať, či zmluva je alebo obsahuje lízing ku dňu prvotného zavedenia. Namiesto toho, pri zmluvách uzatvorených pred dátumom prechodu sa Spoločnosť spolieha na ich posúdenie podľa štandardu IAS 17 a interpretácie IFRIC 4 Posúdenie, či zmluva obsahuje lízing.

Podľa štandardu IFRS 16 Spoločnosť vykazuje majetok s právom na užívanie a záväzok z lízingu ku dňu zavedenia pre všetky nové lízingové zmluvy uzatvorené po 1. januári 2019 s výnimkou krátkodobých lízingov a lízingov s nízkou hodnotou.

Majetok s právom na užívanie je prvotne ocenený nákladmi, ktoré zahŕňajú počiatočnú hodnotu záväzku z lízingu upravenú o akékoľvek lízingové splátky uskutočnené v deň, alebo pred dňom zavedenia, plus akékoľvek zrealizované prvotné priame náklady a odhad nákladov na demontáž a odstránenie prislúchajúceho majetku alebo na rekonštrukciu prislúchajúceho majetku alebo lokality, na ktorom sa majetok nachádza, odpočítajúc akékoľvek obdržané stimuly.

Každá lízingová splátka je rozdelená medzi záväzok z lízingu a finančné náklady. Finančné náklady sa vykazujú vo výsledku hospodárenia počas doby lízingu tak, aby sa pre každé obdobie vytvorila rovnomerná úroková miera na zostávajúcu časť záväzku.

Záväzok z lízingu je prvotne ocenený ako súčasná hodnota nezaplatených platieb ku dňu zavedenia, diskontovaných implicitnou úrokovou mierou lízingu. Ak túto mieru nemožno jednoducho určiť, čo vo všeobecnosti platí aj pre lízingy Spoločnosti, použije sa inkrementálna úroková sadzba. Inkrementálna úroková sadzba je vypočítaná pre skupiny lízingových zmlúv v závislosti od dĺžky ich trvania. Výpočet inkrementálnej úrokovej sadzby je založený na hodnotení rizika bankových úverov poskytnutých Spoločnosti bankovými partnermi a výhľadu vývoja EURIBOR pre zodpovedajúce obdobia.

Lízingové splátky zahrnuté v záväzku z lízingu zahŕňajú:

- fixné splátky znížené o pohľadávky z lízingových stimulov,
- variabilné lízingové splátky, ktoré závisia od sadzby alebo indexu,
- sumy splatné nájomcom na základe záruk reziduálnej hodnoty,
- cena za uplatnenie opcie na predĺženie doby lízingu, ak si je nájomca primerane istý, že túto opciu uplatní, a
- úhrada pokút za predčasné ukončenie lízingu, ak doba lízingu odráža, že nájomca využije túto opciu.

## U. S. Steel Košice, s.r.o.

### POZNÁMKY K INDIVIDUÁLNEJ ÚČTOVNEJ ZÁVIERKE

K 31. DECEMBRU 2019

(Ak nie je uvedené inak, všetky sumy sú v tisícoch EUR)

Niektoré lízingové zmluvy na autá obsahujú variabilné lízingové splátky, ktoré sú naviazané na množstvo prejazdených kilometrov. Tieto variabilné platby sú vykázané vo výsledku hospodárenia v období v ktorom nastali okolnosti, ktoré tieto platby vyvolali.

#### Doba lízingu, predĺženie a ukončenie

IFRS 16 definuje dobu lízingu ako nevyvovedateľnú dobu, počas ktorej má nájomca právo kontrolovať používanie identifikovaného aktíva vrátane období, keď si je jednotka dostatočne istá, že využije opciu na predĺženie lízingu alebo si neuplatní opciu na ukončenie lízingu. Doba lízingu je dohodnutá na individuálnej báze pre jednotlivé zmluvy a môže obsahovať rôzne podmienky. Pri určovaní doby lízingu Spoločnosť (nájomca) berie do úvahy všetky skutočnosti a okolnosti, ktoré vytvárajú ekonomickú motiváciu uplatniť opciu na predĺženie alebo neuplatniť opciu na zrušenie. Opcia je prehodnotená ak nastanú významné skutočnosti alebo významné zmeny, ktoré sú v rámci kontroly nájomcu.

Keďže uplatnenie opcie na predĺženie v existujúcich zmluvách závisí od vzájomnej dohody nájomcu a prenajímateľa, Spoločnosť nebrala opcie na predĺženie do úvahy pri výpočte doby lízingu.

Lízingové zmluvy Spoločnosti sú väčšinou uzatvárané na obdobie 1 až 5 rokov. Spoločnosť stanovila interné pravidlo pre lízingy s neurčitou dobou životnosti. Na základe periodicity strategického plánu sa Spoločnosť rozhodla použiť obdobie 5 rokov ako dobu lízingu pre tieto zmluvy.

#### Následné oceňovanie

Závazok z lízingu je ocenený v nasledujúcich obdobiach použitím metódy efektívnej úrokovej miery. K jeho preceneniu dochádza ak je možnosť, že dôjde k nárastu lízingových splátok vplyvom zmeny v sadzbe alebo indexe, ak dôjde ku zmene odhadu hodnoty Spoločnosti, ktorá sa očakáva, že bude zaplatená na základe záruk reziduálnej hodnoty, alebo ak Spoločnosť zmení svoje posúdenie uplatnenia opcie na nákup, predĺženie alebo zrušenie.

Majetok s právom na užívanie je následne odpisovaný použitím lineárnej metódy odpisovania od dátumu zavedenia do skončenia doby použiteľnosti majetku s právom použitia alebo do ukončenia doby lízingu podľa toho, ktorý nastane skôr. Majetok s právom na užívanie je pravidelne znížený o straty vyplývajúce zo zníženia hodnoty podniku a upravený o precenenie záväzku z lízingov.

Spoločnosť si zvolila prezentovať majetok s právom na užívanie ako súčasť Nehnuteľností, strojov a zariadení a záväzok z lízingu ako Ostatné záväzky vo výkaze o finančnej situácii. Detailné informácie sú zverejnené v Poznámke 5.

#### b. **Vykazovacie obdobie končiac sa 31. decembra 2018**

Prenájom majetku bol klasifikovaný ako:

- finančný prenájom, ak podstatná časť rizík a výhod plynúcich z jeho vlastníctva bola prevedená na nájomcu, alebo
- operatívny prenájom, ak podstatná časť rizík a výhod plynúcich z jeho vlastníctva efektívne zostávala u prenajímateľa.

Položky majetku obstarané formou finančného prenájmu boli vykázané ako majetok na začiatku prenájmu v reálnej hodnote alebo súčasnej hodnote minimálnych lízingových splátok podľa toho, ktorá hodnota bola nižšia.

Každá lízingová splátka bola rozdelená medzi záväzok z lízingu a finančný náklad tak, aby sa na zvyšnú časť záväzku dosiahla konštantná úroková miera. Úroková zložka bola účtovaná do finančných nákladov hospodárskeho výsledku bežného obdobia počas lízingovej doby. Majetok obstaraný formou finančného prenájmu bol odpisovaný počas doby použiteľnosti majetku alebo lízingovej doby podľa toho, ktorá bola nižšia. Po prvotnom vykázaní bol majetok účtovaný podľa účtovných zásad platných pre daný druh majetku.

Výnosy z prenájmu alebo platby uhradené za operatívny prenájom (upravené o stimuly poskytované prenajímateľom) boli zaúčtované lineárne do výnosov, resp. nákladov počas doby trvania prenájmu.

## 2.11 Investície

### Dcérske spoločnosti

Dcérske spoločnosti sú tie spoločnosti (vrátane štruktúrovaných), ktoré Spoločnosť kontroluje, t.j. Spoločnosť (i) je oprávnená riadiť príslušné aktivity dcérskych spoločností, ktoré vo významnej miere ovplyvňujú jej hospodársky výsledok, (ii) je vystavená variabilným výnosom alebo má práva na variabilné výnosy na základe jej angažovanosti a (iii) má schopnosť ovplyvňovať tieto výnosy uplatňovaním svojho vplyvu nad dcérskou spoločnosťou. Investície v dcérskych spoločnostiach sú v tejto účtovnej závierke



## U. S. Steel Košice, s.r.o.

### POZNÁMKY K INDIVIDUÁLNEJ ÚČTOVNEJ ZÁVIERKE

K 31. DECEMBRU 2019

(Ak nie je uvedené inak, všetky sumy sú v tisícoch EUR)

ocenené v obstarávacej cene zníženej o akékoľvek kumulované straty zo zníženia hodnoty investície podľa IAS 27 *Individuálna účtovná závierka*. Transakčné náklady sú kapitalizované ako súčasť investičných nákladov. Transakčné náklady sú náklady priamo súvisiace so získaním investície ako napríklad honoráre za právne služby, dane z prevodu a iné náklady súvisiace s akvizíciou. Investície sú testované na zníženie hodnoty kedykoľvek sa objavia indikátory, že uhraditeľná suma investície (ktorou je reálna hodnota znížená o náklady na predaj alebo úžitková hodnota podľa toho, ktorá hodnota je vyššia) je nižšia ako jej zostatková hodnota, potom je zostatková hodnota znížená na jej uhraditeľnú sumu. Investície do dcérskych spoločností nadobudnuté v nepeňažnej výmene aktív sa oceňujú reálnou hodnotou, pokiaľ výmenná transakcia nebude mať za následok významnú zmenu rizika, načasovanie a sumy peňažných tokov, alebo reálna hodnota nie je spoľahlivo merateľná. V takom prípade sa investície do dcérskych spoločností oceňujú v obstarávacej cene, ktorá predstavuje účtovnú hodnotu vymenených čistých aktív.

Zostatková hodnota investície je odúčtovaná pri predaji. Rozdiel medzi reálnou hodnotou uskutočnených predajov a podielom zostatkovej hodnoty pripadajúcom na predanú časť investície je zúčtovaná vo výkaze komplexného výsledku ako zisk alebo strata z predaja.

#### 2.12 Finančný majetok

##### Prvotné vykázanie a prvotné ocenenie

Finančný majetok je vykázaný vo výkaze o finančnej situácii Spoločnosti vtedy, keď sa Spoločnosť stáva zmluvnou stranou daného finančného nástroja.

Pri prvotnom vykázaní Spoločnosť oceňuje finančný majetok v jeho reálnej hodnote plus, v prípade finančného majetku nie v reálnej hodnote cez výsledok hospodárenia, transakčné náklady, ktoré sú priamo priraditeľné k obstaraniu tohto finančného majetku. Transakčné náklady súvisiace s finančným majetkom vykazovaným v reálnej hodnote cez výsledok hospodárenia sú zaúčtované ako náklady do výkazu komplexného výsledku.

##### Klasifikácia a následné oceňovanie

Finančný majetok je klasifikovaný ako finančný majetok oceňovaný v amortizovaných nákladoch, v reálnej hodnote cez výsledok hospodárenia a v reálnej hodnote cez ostatný komplexný výsledok. Klasifikácia závisí od obchodného modelu Spoločnosti pre riadenie finančného majetku a zmluvných podmienok týkajúcich sa peňažných tokov.

Spoločnosť oceňuje finančný majetok vo forme dlhových nástrojov v amortizovaných nákladoch, ak je finančný majetok držaný v rámci obchodného modelu s cieľom držať finančný majetok a inkasovať z neho zmluvné peňažné toky a zmluvné podmienky finančného majetku vedú v stanovených dátumoch k peňažným tokom, ktoré predstavujú výhradne platby istiny a úrokov zo zostatku istiny. Finančný majetok v amortizovaných nákladoch je následne ocenený použitím metódy efektívnej úrokovej miery a je testovaný na znehodnotenie. Zisky alebo straty sú vykázané vo výkaze komplexného výsledku v čase, keď je majetok odúčtovaný, upravený alebo znehodnotený. Finančný majetok Spoločnosti ocenený v amortizovaných nákladoch zahŕňa pohľadávky z obchodného styku a ostatné pohľadávky, úvery poskytnuté spriazneným stranám, peniaze, peňažné ekvivalenty a peňažné prostriedky s obmedzeným použitím.

Pohľadávky, ktoré sú predmetom bezregresných faktoringových zmlúv, sú ocenené v reálnej hodnote cez ostatný komplexný výsledok, keďže sú držané v rámci obchodného modelu s cieľom predať finančný majetok alebo inkasovať z neho zmluvné peňažné toky, ktoré predstavujú výhradne platby istiny a úrokov zo zostatku istiny. V bezregresných faktoringových zmluvách postupiteľ neposkytuje žiadnu záruku ohľadom vyrovnania pohľadávok. Inými slovami postupiteľ nepredpokladá, že by mal uhradiť akýkoľvek záväzok prijatý od sprostredkovateľa bez ohľadu na čas a výšku vyrovnania príslušného dlhu. V takej situácii Spoločnosť previedla všetky riziká a odmeny vyplývajúce z vlastníctva pohľadávky a odúčtuje pohľadávky v plnej výške.

Investície do majetkových cenných papierov sú klasifikované ako ocenené v reálnej hodnote cez výsledok hospodárenia.

Finančný majetok v reálnej hodnote cez výsledok hospodárenia je ocenený v reálnej hodnote na konci každého účtovného obdobia. Akékoľvek zmeny v reálnej hodnote a dividendy sú vykázané v ostatných príjmoch alebo nákladoch vo výkaze komplexného výsledku.

Účtovná politika súvisiaca s derivátovými finančnými nástrojmi je zverejnená v Poznámke 2.24.

## U. S. Steel Košice, s.r.o.

### POZNÁMKY K INDIVIDUÁLNEJ ÚČTOVNEJ ZÁVIERKE

K 31. DECEMBRU 2019

(Ak nie je uvedené inak, všetky sumy sú v tisícoch EUR)

#### Zníženie hodnoty majetku

Spoločnosť odhaduje opravnú položku na očakávané kreditné straty ku finančnému majetku ocenenému v amortizovaných nákladoch. Ocenenie očakávaných kreditných strát zohľadňuje pravdepodobnosť zlyhania, stratu zo zlyhania (t.j. mieru straty, ak existuje situácia zlyhania) a riziko zlyhania. Posúdenie pravdepodobnosti zlyhania a strát zo zlyhania sa vykonáva na základe historických údajov upravených o výhľadové informácie. Riziko zlyhania je vyjadrené hrubou účtovnou hodnotou majetku k dátumu vykazovania.

Pre pohľadávky z obchodného styku je zaúčtovaná individuálna opravná položka, ak bolo na dlžníka vyhlásené konkurzné konanie alebo finančná reštrukturalizácia alebo v prípade významných finančných problémov dlžníka. Ak sú záväzky dlžníka voči Spoločnosti viac ako 180 dní po splatnosti, jeho finančná situácia je analyzovaná a v prípade, že interné a externé informácie ukazujú, že Spoločnosť pravdepodobne nezinkasuje všetky splatné sumy podľa zmluvne dohodnutých podmienok, je zaúčtovaná individuálna opravná položka.

Pre ostatné pohľadávky z obchodného styku Spoločnosť uplatňuje zjednodušený prístup na základe očakávaných kreditných strát počas celej životnosti ku každému dátumu vykazovania. Očakávané kreditné straty sú odhadované použitím matice opravných položiek, ktorá vychádza z historických skúseností Spoločnosti týkajúcich sa kreditných strát upravených o výhľadové faktory špecifické pre dlžníkov a ekonomické prostredie.

Pre všetok ostatný finančný majetok Spoločnosť účtuje o očakávaných kreditných stratách počas celej životnosti, ak došlo k významnému nárastu kreditného rizika od prvotného vykázania. Avšak, ak sa kreditné riziko významne nezvýšilo od prvotného vykázania, Spoločnosť oceňuje opravnú položku pre tento finančný majetok v sume očakávaných kreditných strát za 12 mesiacov. Keď Spoločnosť uskutočňuje posúdenie nárastu kreditného rizika, porovnáva riziko výskytu zlyhania pri finančnom majetku k dátumu vykazovania s rizikom výskytu zlyhania k dátumu prvotného vykázania a zohľadňuje dostupné opodstatnené a podporné výhľadové informácie, ktoré sú k dispozícii bez potreby vynaloženia neprimeraných nákladov alebo úsilia. Spoločnosť predpokladá, že úverové riziko vyplývajúce z finančného majetku sa od prvotného vykázania výrazne nezvýšilo, ak bolo stanovené, že finančný nástroj má k dátumu vykazovania nízke úverové riziko. Hodnota majetku je znížená použitím opravnej položky a suma individuálneho zníženia hodnoty a očakávaných kreditných strát je vykázaná vo výsledku hospodárenia. Ak úvery alebo pohľadávky nie je možné zinkasovať, sú odpísané oproti príslušnej opravnej položke.

#### Odúčtovanie

Finančný majetok je odúčtovaný, ak právo na peňažné toky z finančného majetku zaniklo, alebo bolo prenesené a Spoločnosť preniesla v podstate všetky riziká a odmeny súvisiace s vlastníctvom majetku.

#### 2.13 Zásoby

Zásoby sú ocenené v nižšej z obstarávacej ceny alebo z ich čistej realizačnej hodnoty. Obstarávacia cena zahŕňa všetky náklady spojené s nákupom, spracovaním a ostatné náklady, ktoré vznikli s uvedením zásob na ich súčasné miesto a do súčasného stavu. Čistá realizačná hodnota predstavuje predpokladanú predajnú cenu pri bežnom predaji zníženú o odhadované náklady na ich dokončenie a odhadované náklady nevyhnutné na uskutočnenie predaja.

Obstarávacia cena zásob surovín je stanovená metódou prvý do skladu, prvý zo skladu (FIFO). Obstarávacia cena nedokončenej výroby, polotovarov a hotových výrobkov zahŕňa suroviny, priame mzdové náklady, ostatné priame náklady a pomernú časť výrobných režijných nákladov (vychádzajúc z bežnej výrobnéj kapacity), ale nezahŕňa náklady na úvery a pôžičky. Počas účtovného obdobia sú nedokončená výroba, polotovary a hotové výrobky oceňované v štandardných nákladoch a len na konci roka sú precenené do skutočných nákladov.

#### 2.14 Peniaze a peňažné ekvivalenty

Peniaze a peňažné ekvivalenty predstavujú finančný majetok, ktorý zahŕňa peňažnú hotovosť, vklady vo finančných inštitúciách splatné na požiadanie a iné krátkodobé vysoko likvidné investície, ktoré neobsahujú významné riziko spojené so zmenou hodnoty a ich doba splatnosti je kratšia ako 3 mesiace od dátumu obstarania. Peniaze a peňažné ekvivalenty sú ocenené v amortizovaných nákladoch.

#### 2.15 Vlastné imanie a rezervné fondy

##### Vlastné imanie a záväzky

Finančné nástroje sú klasifikované ako záväzky alebo vlastné imanie podľa podstaty zmluvného dojednaní pri prvotnom zaúčtovaní.

## U. S. Steel Košice, s.r.o.

### POZNÁMKY K INDIVIDUÁLNEJ ÚČTOVNEJ ZÁVIERKE

K 31. DECEMBRU 2019

(Ak nie je uvedené inak, všetky sumy sú v tisícoch EUR)

Úroky, podiely na zisku, zisky a straty súvisiace s finančným nástrojom klasifikovaným ako záväzok sú vykázané ako náklad alebo výnos. Rozdelenia vlastníkom finančných nástrojov klasifikovaných ako vlastné imanie sú účtované priamo do vlastného imania. Keď práva a povinnosti týkajúce sa spôsobu vyplatenia finančných nástrojov závisia od prítomnosti, resp. neprítomnosti neurčitých budúcich udalostí, alebo na výsledku neurčitých okolností, ktoré nie sú kontrolovateľné ani emitentom ani držiteľom, potom sú finančné nástroje klasifikované ako záväzky, pokiaľ možnosť, že emitent bude požiadany vyplatiť v hotovosti alebo iným finančným majetkom nie je v čase vydania výnimočná alebo vyplatenie je vyžadované len v prípade likvidácie emitenta, potom sú nástroje klasifikované ako vlastné imanie.

#### Rezervné fondy

##### a) Zákonný rezervný fond

Zákonný rezervný fond je tvorený v súlade s Obchodným zákonníkom. Prídely do zákonného rezervného fondu Spoločnosti sú tvorené vo výške najmenej 5 % z čistého zisku až do výšky 10 % zo základného imania. Zákonný rezervný fond možno použiť iba na krytie strát Spoločnosti, ak osobitný zákon neustanovuje inak.

##### b) Ostatné rezervné fondy

Ostatné rezervné fondy zahŕňajú kumulatívnu čistú zmenu v reálnej hodnote derivátových nástrojov, ktoré spĺňajú kritéria pre zabezpečovacie účtovníctvo a kumulatívnu čistú zmenu v reálnej hodnote nehmotného majetku vykazovaného v precenenej hodnote. Po vyradení derivátových nástrojov (Poznámka 2.24) je kumulatívna rezerva z precenenia rozpustená do výsledku hospodárenia bežného obdobia. Po vyradení nehmotného majetku je kumulatívna rezerva z precenenia prevedená do nerozdelených ziskov minulých období. Prevod nie je vykonaný cez výsledok hospodárenia bežného obdobia.

## 2.16 Finančné záväzky

#### Vykázanie a prvotné ocenenie

Finančné záväzky sú vykázané vo výkaze o finančnej situácii Spoločnosti vtedy, keď sa Spoločnosť stáva zmluvnou stranou daného finančného nástroja.

Všetky finančné záväzky sú prvotne vykázané v reálnej hodnote, v prípade úverov a pôžičiek v reálnej hodnote zníženej o náklady na transakciu.

#### Klasifikácia a následné ocenenie

Úvery a pôžičky, záväzky z obchodného styku, ostatné záväzky a dohadné účty záväzkov sa v nasledujúcich obdobiach ocenia v amortizovaných nákladoch s použitím efektívnej úrokovej miery. Úroky a kurzové rozdiely sú zaúčtované do výsledku hospodárenia.

Záväzky zahrnuté v štruktúrovanom programe financovania záväzkov voči dodávateľom iniciovaného Spoločnosťou sú klasifikované ako finančné záväzky voči banke. V prípade, ak je povinnosť vyrovnáť záväzok prenesená na finančnú inštitúciu, Spoločnosť vykazuje výdaj peňažných tokov z prevádzkových činností a príjem peňažných tokov z finančných aktivít, aby vyjadrila prijatie pôžičky a vyrovnanie záväzku vyplývajúceho z prevádzkových činností. Keď je záväzok voči finančnej inštitúcii uhradený, súvisiaci výdaj peňažných tokov je vykázaný ako peňažné toky z finančných operácií.

Účtovná politika súvisiaca s derivátovými finančnými nástrojmi je zverejnená v Poznámke 2.24.

#### Odúčtovanie finančných záväzkov

Finančné záväzky sú odúčtované, keď povinnosť súvisiaca s daným záväzkom je splnená, zrušená, alebo zanikla. Spoločnosť tiež odúčtuje finančný záväzok, keď sú zmluvné podmienky zmenené a peňažné toky súvisiace so zmeneným záväzkom sú podstatne odlišné. V tom prípade je nový finančný záväzok so zmenenými podmienkami vykázaný v reálnej hodnote.

## 2.17 Dividendy a podiely na zisku

Dividendy a podiely na zisku sú zaúčtované na účty Spoločnosti v období, v ktorom ich schválili valné zhromaždenia. Záväzok z dividend alebo podielu na zisku je prvotne ocenený v reálnej hodnote a následne v amortizovaných nákladoch.

## 2.18 Štátne dotácie

Vo všeobecnosti, pokiaľ Spoločnosť obdrží štátne dotácie alebo pomoc, takéto dotácie alebo pomoc sú zaúčtované len vtedy, ak existuje primeraná záruka, že budú obdržané a Spoločnosť splní stanovené podmienky ich pridelenia. Nepeňažná pomoc je zaúčtovaná v reálnej hodnote prijatého majetku. Prijaté štátne dotácie a pomoc sú vykázané ako výnosy budúcich období a rozpúšťané do výnosov počas



## U. S. Steel Košice, s.r.o.

### POZNÁMKY K INDIVIDUÁLNEJ ÚČTOVNEJ ZÁVIERKE

K 31. DECEMBRU 2019

(Ak nie je uvedené inak, všetky sumy sú v tisícoch EUR)

obdobia, v ktorom sú zaúčtované súvisiace náklady, ktoré majú byť kompenzované. Ak je štátna dotácia alebo pomoc prijatá na kompenzáciu nákladov na obstaranie neobežného majetku, ktorý bol znehodnotený, súvisiaci výnos budúcich období sa amortizuje do výnosov tak, aby zodpovedal príslušnému zníženiu hodnoty. Ak sa zníženie hodnoty následne zruší, štátna dotácia alebo pomoc sa znovu vykáže vo výnosoch budúcich období tak, aby zodpovedala zrušenej čiastke. Výnosy súvisiace so štátnymi dotáciami a pomocou sú vykázané vo Výkaze komplexného výsledku v položke Ostatné príjmy.

#### 2.19 Rezervy na záväzky

Rezervy na záväzky sú zaúčtované len vtedy, ak má Spoločnosť súčasnú zákonnú alebo implicitnú povinnosť v dôsledku minulej udalosti, pre ktorú je pravdepodobné, že na jej vysporiadanie bude potrebný úbytok zdrojov predstavujúcich ekonomické úžitky, pričom výšku tejto povinnosti možno spoľahlivo odhadnúť. Rezervy sa nevykazujú na budúce prevádzkové straty.

Rezervy sa prehodnocujú ku koncu každého vykazovaného obdobia a sú upravené podľa súčasného najlepšieho odhadu. Ak vplyv časovej hodnoty peňazí je významný, hodnota rezervy predstavuje súčasnú hodnotu očakávaných výdavkov potrebných na vysporiadanie povinnosti. Keď je použité diskontovanie, nárast v rezerve odrážajúci plynutie času je vykázaný ako úrokový náklad.

Ak sa očakáva, že niektoré alebo všetky výdavky potrebné pre zúčtovanie rezervy budú uhradené inou stranou, úhrada je zaúčtovaná ako samostatné aktívum len vtedy, ak je prakticky isté, že úhrada bude prijatá. Náklady súvisiace s tvorbou rezerv sú vykázané vo výsledku hospodárenia bez prijatej úhrady.

#### 2.20 Splatná a odložená daň z príjmov

Náklad na daň z príjmov pozostáva zo splatnej a odloženej dane. Splatná a odložená daň je vykázaná vo výsledku hospodárenia, okrem prípadov, keď súvisí s položkami vykazanými priamo v ostatnom komplexnom výsledku, alebo priamo vo vlastnom imaní a v tomto prípade je daň tiež vykázaná v ostatnom komplexnom výsledku, alebo priamo vo vlastnom imaní.

Splatná daň z príjmov je vypočítaná zo zdaniteľného zisku za rok. Zdaniteľný zisk sa líši od zisku vykazaného vo výkaze komplexného výsledku kvôli položkám výnosov a nákladov, ktoré sú daňovo uznané v iných rokoch a položkám, ktoré nie sú nikdy daňovo uznané. Záväzok splatnej dane z príjmov sa vypočíta použitím daňových sadzieb (a daňových zákonov) platných, resp. ktoré sa považujú za platné ku koncu vykazovaného obdobia, a akýchkoľvek úprav daňových záväzkov v súvislosti s minulými obdobiami. Vedenie Spoločnosti pravidelne posudzuje stanovisko zaujaté v daňových priznaniach v súvislosti so situáciami, v ktorých si príslušná daňová legislatíva vyžaduje výklad. V prípade potreby je vytvorená rezerva v sume, ktorá sa očakáva, že bude vyplatená daňovému úradu.

Odložená daň z príjmov sa účtuje vo výkaze o finančnej situácii záväzkovou metódou na základe dočasných rozdielov medzi daňovou hodnotou majetku a záväzkov a ich účtovnou hodnotou v tejto účtovnej závierke. Avšak, odložená daň z príjmov nie je zaúčtovaná, ak vzniká pri prvotnom zaúčtovaní majetku alebo záväzkov pri transakcii inej ako sú podnikové kombinácie, ktoré v čase transakcie neovplyvňujú ani účtovné ani daňové zisky a straty. Odložená daň z príjmov sa vypočíta použitím daňových sadzieb (a zákonov), ktoré sú platné, resp. ktoré sa považujú za platné ku koncu vykazovaného obdobia a u ktorých sa očakáva, že budú platné v čase, keď súvisiaca odložená daňová pohľadávka je realizovaná alebo odložený daňový záväzok je zúčtovaný.

Odložená daňová pohľadávka sa účtuje len do tej miery, v akej je pravdepodobné, že budúci zdaniteľný zisk bude k dispozícii, voči ktorému budú uplatnené nevyužité daňové straty alebo iné dočasné rozdiely.

Odložená daň z príjmov sa účtuje pri dočasných rozdieloch vyplývajúcich z investícií do dcérskych a pridružených spoločností, s výnimkou prípadov, keď načasovanie realizácie dočasných rozdielov je kontrolované Spoločnosťou a je pravdepodobné, že dočasné rozdiely nebudú realizované v blízkej budúcnosti.

#### 2.21 Zamestnanecké požitky

##### Dôchodkový program s vopred stanoveným dôchodkovým plnením

Spoločnosť odvádza počas roka z vyplácaných hrubých miezd príspevky do povinného štátneho a súkromného dôchodkového programu s vopred stanoveným dôchodkovým plnením v zákonných sadzbách platných v priebehu roka. Náklady na uvedené platby sa účtujú do výsledku hospodárenia v tom istom období ako príslušné mzdové náklady.

## U. S. Steel Košice, s.r.o.

### POZNÁMKY K INDIVIDUÁLNEJ ÚČTOVNEJ ZÁVIERKE

K 31. DECEMBRU 2019

(Ak nie je uvedené inak, všetky sumy sú v tisícoch EUR)

Spoločnosť mesačne prispieva na doplnkové dôchodkové sporenie v sumách stanovených v kolektívnej zmluve zamestnancom Spoločnosti, ktorí sa rozhodnú zúčastniť sa programu doplnkového dôchodkového sporenia.

#### Odchodné

Spoločnosť je podľa slovenskej legislatívy a kolektívnej zmluvy povinná vyplácať svojim zamestnancom pri odchode do dôchodku odchodné.

Pri prvom skončení pracovného pomeru po nadobudnutí nároku na starobný dôchodok, patrí zamestnancom odchodné vo výške jeho alebo jej priemerného mesačného zárobku. Rovnako odchodné vo výške jeho alebo jej priemerného mesačného zárobku patrí aj zamestnancom pri prvom skončení pracovného pomeru z dôvodu nadobudnutia nároku na invalidný dôchodok, ak zamestnanec pre dlhodobu nepriaznivý zdravotný stav má pokles schopnosti vykonávať zárobkovú činnosť o viac ako 40 % v porovnaní so zdravou fyzickou osobou.

Okrem toho môže mať zamestnanec vyplatenú aj odmenu a odchodné pri splnení dohodnutých podmienok.

#### *Odmena pri prvom dobrovoľnom skončení pracovného pomeru pred vznikom a v mesiaci vzniku nároku na starobný dôchodok*

Pri prvom dobrovoľnom skončení pracovného pomeru zamestnanca dohodou najneskôr v mesiaci dovŕšenia dôchodkového veku Spoločnosť vyplatí odmenu v maximálnej hodnote päťnásobku priemerného mesačného zárobku, ktorej výška závisí od počtu kalendárnych mesiacov do mesiaca dovŕšenia dôchodkového veku, pričom maximálny počet mesiacov do dovŕšenia dôchodkového veku je 36 mesiacov.

#### *Odmena pri prvom dobrovoľnom skončení pracovného pomeru po vzniku nároku na invalidný dôchodok*

Pri prvom dobrovoľnom skončení pracovného pomeru dohodou po vzniku nadobudnutia nároku na invalidný dôchodok, ak zamestnanec pre dlhodobu nepriaznivý zdravotný stav má pokles schopnosti vykonávať zárobkovú činnosť o viac ako 40 % v porovnaní so zdravou fyzickou osobou, Spoločnosť vyplatí odmenu v maximálnej hodnote päťnásobku priemerného mesačného zárobku, ktorej výška závisí od počtu kalendárnych mesiacov do mesiaca dovŕšenia dôchodkového veku, pričom maximálny počet mesiacov do dovŕšenia dôchodkového veku nie je stanovený.

Závazok vyplývajúci z tohto zamestnaneckého požitku predstavuje súčasnú hodnotu záväzku zo stanovených požitkov ku koncu vykazovaného obdobia spolu s úpravami o nevykázané zisky alebo straty z poistno-matematických odhadov a náklady minulej služby. Závazok zo stanovených požitkov je vypočítaný ročne poistnými matematikmi spoločnosti U. S. Steel použitím metódy plánovaného ročného zhodnotenia požitkov (Projected Unit Credit Method). Súčasná hodnota záväzku zo stanovených požitkov je stanovená diskontovaním predpokladaných budúcich úbytkov peňažných tokov s použitím úrokových sadzieb bonitných podnikových dlhopisov na európskom trhu, ktorých lehota splatnosti sa približuje k splatnosti príslušného záväzku a následne priradením tejto súčasnej hodnoty k počtu odpracovaných rokov zamestnancov.

Precenenie čistého záväzku z požitkov vyplývajúceho zo zmien v poistno-matematických predpokladoch je zúčtované do ostatného komplexného výsledku a nebude zahrnuté do výsledku hospodárenia v nasledujúcom období. Zmeny dôchodkových programov sa účtujú vo výsledku hospodárenia. Náklady minulej služby sa vykážu buď a) k dátumu, kedy dôjde k zmene alebo ukončeniu plánu, alebo b) k dátumu, kedy Spoločnosť vykáže súvisiace náklady na reorganizáciu alebo odstúpné, podľa toho, ktorý nastane skôr.

#### Odmeny pri pracovných a životných jubileách

Spoločnosť taktiež vypláca odmeny pri pracovných a životných jubileách. Zamestnanci Spoločnosti majú nárok na odmeny pri pracovných a životných jubileách po dosiahnutí určitého veku a/alebo po odpracovaní špecifikovaného obdobia v zmysle kolektívnej zmluvy.

Závazok vyplývajúci z tohto zamestnaneckého požitku predstavuje súčasnú hodnotu definovaného záväzku z odmien pri pracovných a životných jubileách ku koncu vykazovaného obdobia a je vypočítaný ročne poistnými matematikmi spoločnosti U. S. Steel použitím metódy plánovaného ročného zhodnotenia požitkov (Projected Unit Credit Method). Súčasná hodnota tohto záväzku je stanovená diskontovaním predpokladaných budúcich peňažných úbytkov s použitím úrokových sadzieb bonitných podnikových dlhopisov na európskom trhu, ktorých lehota splatnosti sa približuje k splatnosti príslušného záväzku a následne priradením tejto súčasnej hodnoty k počtu odpracovaných rokov zamestnancov.

Zisky alebo straty z odchýlok skutočného vývoja od pôvodných predpokladov a zo zmien v poistno-matematických predpokladoch sú zahrnuté do výsledku hospodárenia v čase ich vzniku. Zmeny a úpravy programu odmien pri pracovných a životných jubileách sú do výsledku hospodárenia zahrnuté hneď.

#### Odstupné

Odstupné sa vypláca buď pri ukončení pracovného pomeru zo strany Spoločnosti zo špecifikovaných organizačných dôvodov alebo zdravotných dôvodov zamestnanca, alebo ak zamestnanec dobrovoľne ukončí pracovný pomer výmenou za odstupné alebo podobný požitok. Spoločnosť účtuje tieto benefity v čase, keď sa preukáže zaviazanie buď ukončiť pracovný pomer so zamestnancami na základe podrobného formálneho plánu a nemá možnosť od toho plánu upustiť; alebo sa zaviazá poskytnúť odstupné alebo podobné požitky, výmenou za dobrovoľné rozhodnutie zamestnanca ukončiť pracovný pomer. V prípade ponuky odstupného alebo podobného požitku, výmenou za dobrovoľné rozhodnutie zamestnanca ukončiť pracovný pomer je ocenenie tohto benefitu stanovené na základe počtu zamestnancov, o ktorých sa predpokladá, že prijmu túto ponuku. Odstupné splatné viac ako 12 mesiacov od konca vykazovaného obdobia je diskontované na súčasnú hodnotu.

#### Variabilná mzdová platba a bonusové programy

Závazok zo zamestnaneckých požitkov vo forme variabilnej mzdovej platby a bonusových programov je zaúčtovaný v položke Závazky voči zamestnancom a inštitúciám sociálneho zabezpečenia. Závazky z variabilnej mzdovej platby a bonusových programov sa oceňujú vo výške, ktorá sa očakáva, že bude v čase ich vyrovnania vyplatená.

### 2.22 Vykazovanie výnosov

Výnos je príjem plynúci z bežnej činnosti Spoločnosti a je zaúčtovaný v transakčnej cene. Transakčná cena je suma protihodnoty, na ktorú Spoločnosť očakáva, že bude mať nárok za prevedenie kontroly nad prísľúbenými tovarmi alebo službami na zákazníka s výnimkou hodnoty zinkasovanej v mene tretej strany. Výnosy sú znížené o vrátené výrobky, rabaty, zľavy a daň z pridanej hodnoty.

V súlade s *IFRS 15 Výnosy zo zmlúv so zákazníkmi*, Spoločnosť vykazuje výnosy aplikovaním 5-krokového modelu: (1) identifikácia zmluvy so zákazníkom; (2) identifikácia zmluvných povinností na plnenie; (3) určenie transakčnej ceny; (4) priradenie transakčnej ceny k povinnostiam na plnenie; (5) vykázanie výnosov, keď sú splnené jednotlivé povinnosti na plnenie.

Spoločnosť vyhodnocuje štruktúru svojich výnosov a posudzuje, či vystupuje ako hlavný zodpovedný alebo zástupca. Ak je Spoločnosť hlavný zodpovedný, zaúčtuje výnos v transakčnej cene za tovary a služby po odpočítaní daní, zliav, rabatov a vrátených výrobkov a tiež príslušné priame náklady súvisiace s plnením zmluvy. Ak je Spoločnosť zástupcom, príslušné výnosy sú vykázané v čistej hodnote protiplnenia, ktoré si Spoločnosť ponechá po vyplatení hlavného zodpovedného za poskytnutú službu. Výnosy zo služieb poskytnutých ako zástupca sú vykázané v období, v ktorom bola táto služba poskytnutá.

Výnosy z predaja vlastnej výroby a tovaru sú vykázané v určitom momente, keď Spoločnosť prevedie kontrolu nad vlastnou výrobou a tovarom na kupujúceho a neponechá si žiadnu manažérsku ani efektívnu kontrolu nad predanou vlastnou výrobou a tovarom. Spoločnosť vykazuje výnosy z poskytnutých služieb postupom času v období, v ktorom sú služby poskytnuté. Výnosy sú účtované na základe nasledovného alebo kombinácie nasledovného: dodaného množstva, človekohodín, skutočne vynaložených nákladov, strojhodín, času trvania alebo množstva použitého materiálu.

Zmluvné povinnosti na plnenie identifikované v zmluve nemusia byť limitované na tovar alebo služby jednoznačne vymedzené v zmluve. Spoločnosť posudzuje zmluvy so zákazníkmi, či sú tam uvedené prísľuby, ktoré sa môžu považovať za samostatné zmluvné plnenia a majú byť vykázané samostatne (Poznámky 3 a 20). Celková transakčná cena je alokovaná k zmluvnému plneniu na základe relatívne nezávislej predajnej ceny.

Kľúčový prvok premenlivej protihodnoty predstavujú retrospektívne množstevné rabaty poskytnuté zákazníkovi na základe dohôd o rabatoch (Poznámka 19). Rabaty sú poskytnuté, keď sú splnené všetky podmienky stanovené v dohodách o rabatoch (množstvo výrobkov odobratých počas určitého obdobia prekročí stanovené limity, všetky faktúry sú zaplatené, atď.). Spoločnosť upravuje svoje výnosy o hodnotu rabatov, ktoré budú s najväčšou pravdepodobnosťou poskytnuté jej zákazníkovi. Odhad je založený na expedovaných množstvách a je vypočítaný na báze jednotlivých zákazníkov, resp. objednávok. Keďže dohody o rabatoch sú krátkodobé dohody (ročné alebo kratšie), neexistujú na konci roka pochybnosti o výške ročných výnosov, ktoré majú byť zaúčtované. V niektorých prípadoch tiež Spoločnosť poskytuje určité sezónne zľavy v rámci zmlúv so zákazníkmi (Poznámka 19). Spoločnosť neposkytuje žiadne zľavy



za okamžitú úhradu. Zmluvné záväzky vyplývajúce z poskytnutých zliav a rabatov sú vykázané v záväzkoch z obchodného styku a ostatných záväzkoch (Poznámka 19).

Zmluvný záväzok je záväzok previesť výrobky alebo služby na zákazníka, za ktoré Spoločnosť prijala od zákazníka protihodnotu (prijaté preddavky) (Poznámka 19). Ak zákazník uhradí protihodnotu predtým, než Spoločnosť prevedie výrobky alebo služby na zákazníka, Spoločnosť vykazuje zmluvný záväzok pri vykonaní platby. Zmluvný záväzok je vykázaný ako výnos, keď Spoločnosť splní svoju zmluvnú povinnosť.

#### Výnosové úroky

Výnosové úroky sa účtujú metódou efektívnej úrokovej miery. Výnosové úroky sú zahrnuté v úrokových výnosoch vo výkaze komplexného výsledku bežného obdobia.

#### Výnosy z dividend a podielov na zisku

Výnosy z dividend a podielov na zisku sa zaúčtujú cez výkaz komplexného výsledku v čase vzniku práva vlastníka na prijatie platby.

### *2.23 Podmienené záväzky a podmienené aktíva*

Podmienené záväzky sa nevykazujú v tejto účtovnej závierke. Sú zverejnené v poznámkach k účtovnej závierke, pokiaľ možnosť úbytku zdrojov predstavujúcich ekonomické úžitky nie je zanedbateľná.

Podmienené aktíva sa nevykazujú v tejto účtovnej závierke, ak nie sú viac menej isté, ale zverejňujú sa v poznámkach k účtovnej závierke, ak je pravdepodobné, že z nich budú plynúť ekonomické úžitky.

### *2.24 Účtovanie derivátových finančných nástrojov*

Derivátové finančné nástroje sú prvotne vykázané vo výkaze o finančnej situácii v reálnej hodnote (okrem transakčných nákladov) a následne sú precenené na ich reálnu hodnotu. Reálne hodnoty sa určujú na základe kótovaných trhových cien, modelov diskontovaných peňažných tokov alebo modelov na oceňovanie opcií podľa toho, ktorá metóda je najvhodnejšia. Všetky deriváty sú zaúčtované ako majetok, ak je ich reálna hodnota kladná a ako záväzky, ak je záporná. Zmeny reálnej hodnoty derivátov držaných na obchodovanie sú zahrnuté do výsledku hospodárenia bežného obdobia.

Vložený derivátový nástroj je oddelený zo základnej zmluvy a účtovaný ako derivátový nástroj, ak sú splnené všetky nasledovné podmienky:

- ekonomické charakteristiky a riziká vložených derivátov úzko nesúvisia s ekonomickými charakteristikami a rizikami základnej zmluvy;
- osobitný nástroj s rovnakými podmienkami ako vložený derivátový nástroj by spĺňal definíciu derivátu; a
- hybridný (kombinovaný) nástroj nie je oceňovaný v reálnej hodnote so zmenami v reálnej hodnote vykazovanými vo výkaze ziskov a strát bežného obdobia.

Menové forwardy vložené v základných zmluvách na nákup surovín denominovaných v amerických dolároch sú považované za úzko späté so základnou zmluvou, pretože ceny surovín sú pravidelne denominované v amerických dolároch v obchodných transakciách v ekonomickom prostredí, v ktorom Spoločnosť pôsobí a preto nie sú vykazované osobitne.

#### Zabezpečovacie účtovníctvo

Spoločnosť využíva deriváty – forwardové transakcie na zabezpečenie budúcich peňažných tokov. Kritéria na aplikovanie zabezpečovacieho účtovníctva sú: (a) zabezpečovací vzťah medzi zabezpečovanou položkou a zabezpečovacím nástrojom je jasne zdokumentovaný a (b) zabezpečenie je vysoko efektívne. Zabezpečovací nástroj je ocenený v reálnej hodnote. Zisky alebo straty súvisiace s efektívnou časťou derivátu sú prvotne vykázané v ostatnom komplexnom výsledku. Ak zabezpečenie plánovanej transakcie má za následok vykázanie nefinančného majetku alebo nefinančného záväzku, potom Spoločnosť reklasifikuje súvisiace zisky a straty, ktoré boli vykázané v ostatnom komplexnom výsledku do výsledku hospodárenia za bežné obdobie v rovnakom období alebo obdobiach, počas ktorých obstaraný majetok alebo akceptovaný záväzok ovplyvní výsledok hospodárenia. Ak je zabezpečenie neefektívne, zmeny v reálnej hodnote sú zahrnuté do výsledku hospodárenia v bežnom období.

Spoločnosť má zdokumentovanú stratégiu riadenia finančného rizika. V súlade s touto stratégiou sú stanovené ciele zabezpečenia. Spoločnosť dokumentuje vzťah medzi zabezpečovanou položkou a zabezpečovacím nástrojom na začiatku transakcie, ako aj ku koncu vykazovaného obdobia a ku dňu vysporiadania obchodu s cieľom posúdiť, či deriváty, ktoré sú použité v zabezpečovacích transakciách, sú vysoko efektívne pri kompenzácii zmien v peňažných tokoch zabezpečovaných položiek.

Suma reálnej hodnoty zabezpečovacieho derivátu je klasifikovaná ako dlhodobý majetok alebo záväzok, ak zostávajúca doba splatnosti zabezpečovanej položky predstavuje viac ako 12 mesiacov a ako krátkodobý majetok alebo záväzok, ak je zostávajúca doba splatnosti zabezpečovanej položky menej ako 12 mesiacov.

Ak zabezpečovací nástroj už ďalej nespĺňa kritéria pre zabezpečovacie účtovníctvo, zaniká alebo je predaný, ukončený alebo využitý, potom je zabezpečovacie účtovníctvo ukončené prospektívne. Kumulatívne zisky alebo straty vykázané vo vlastnom imaní sú následne vykázané vo výsledku hospodárenia.

#### Forwardové zmluvy na fyzický nákup komodít

Spoločnosť využíva forwardové zmluvy na fyzický nákup určitých komodít. Tieto zmluvy sú uzatvárané a naďalej držané za účelom prijatia alebo dodania komodít v súlade s požiadavkami Spoločnosti na očakávané použitie týchto komodít. Tieto zmluvy nespĺňajú definíciu finančných nástrojov a preto sú účtované ako bežné nákupné zmluvy.

#### *2.25 Odhad reálnej hodnoty*

Reálna hodnota je definovaná ako cena, za ktorú by bolo možné predať aktívum, alebo ktorá by bola zaplatená za prevod záväzku v rámci riadnej transakcie medzi účastníkmi hlavného (najvýhodnejšieho) trhu v deň stanovenia tejto hodnoty za bežných trhových podmienok (výstupná cena) bez ohľadu na to, či sa táto cena dá priamo zistiť alebo odhadnúť použitím iných oceňovacích techník.

Finančné a nefinančné nástroje, ktoré sú oceňované v reálnej hodnote, sú klasifikované do troch úrovní podľa toho, ako boli získané údaje pre ich oceňovanie (Poznámka 27):

- Úroveň 1 predstavuje ceny kótované (neupravené) na aktívnych trhoch identického majetku alebo záväzkov.
- Úroveň 2 predstavuje zdroje iné ako kótované ceny zahrnuté na úrovni 1, ktoré sú zistiteľné pre majetok alebo záväzok buď priamo (t.j. ako ceny) alebo nepriamo (t.j. odvodeniny z cien).
- Úroveň 3 sú zdroje dát získané z ohodnocovacích techník, ktoré zahŕňajú zdroje, ktoré nie sú založené na informáciách zistiteľných na trhu.

Klasifikácia finančných a nefinančných nástrojov do vyššie uvedených úrovní je založená na použitých vstupoch najnižšej úrovne, ktoré majú významný vplyv na určenie reálnej hodnoty položky. Prevod nástrojov medzi jednotlivými úrovňami je vykázaný v období, v ktorom k nemu došlo.

Predpokladá sa, že účtovné hodnoty finančného majetku a záväzkov s dobou splatnosti kratšou ako jeden rok sa približujú k ich reálnej hodnote. Reálna hodnota finančných záväzkov je pre účely zverejnenia odhadnutá diskontovaním budúcich zmluvných peňažných tokov pri súčasnej trhovej úrokovej sadzbe, ktorú Spoločnosť používa pri podobných finančných nástrojoch.

Spoločnosť oceňuje alebo zverejňuje niektoré položky v reálnej hodnote:

- emisné kvóty (Poznámky 2.7 a 7),
- finančné deriváty (Poznámky 2.24, 13 a 27),
- pohľadávky, ktoré sú predmetom faktoringových zmlúv (Poznámky 2.12, 12 a 27),
- reálna hodnota investičného majetku oceňovaného nákladovým modelom (Poznámky 2.6 a 6),
- reálna hodnota finančných nástrojov oceňovaných v amortizovaných nákladoch (Poznámka 27),
- zníženie hodnoty nehnuteľností, strojov a zariadení, nehmotného majetku a investičného nehnuteľného majetku (Poznámky 2.5, 2.6, 2.7, 2.8, 5, 6 a 7).

Viac informácií k oceňovaniu reálnou hodnotou je zverejnených v príslušných poznámkach.

#### *2.26 Udalosti po vykazovanom období*

Udalosti po vykazovanom období, ktoré poskytujú dôkazy o podmienkach, ktoré existovali ku koncu vykazovaného obdobia (udalosti vyžadujúce úpravu) sú zohľadnené v účtovnej závierke. Udalosti po vykazovanom období, ktoré nie sú udalosťami vyžadujúcimi úpravu, ak sú významné, sú zverejnené v poznámkach.

**Poznámka 3 Významné účtovné odhady a predpoklady**

Odhady a predpoklady, ktoré robí Spoločnosť, sú pravidelne prehodnocované na základe skúseností z minulých období a ostatných faktorov, vrátane očakávaní týkajúcich sa budúcich období, ktoré sú považované za primerané okolnostiam. Výsledné účtovné odhady sa podľa ich definície zriedka rovnajú skutočným výsledkom. Odhady a predpoklady, ktoré nesú významné riziko, že v nasledujúcom období bude potrebné vykonať významnú úpravu účtovnej hodnoty majetku alebo záväzkov, ako aj určité významné úsudky prijaté Spoločnosťou pri aplikácii účtovných zásad, sú uvedené nižšie.

Odhadovanie doby použiteľnosti nehnuteľností, strojov a zariadení a investičného nehnuteľného majetku

Priemerná doba použiteľnosti odpisovaných nehnuteľností, strojov a zariadení a investičného nehnuteľného majetku k 31. decembru 2019 je približne 20 rokov (k 31. decembru 2018: 20 rokov). Ak by sa odhadovaná priemerná doba použiteľnosti tohto majetku zvýšila o 1 rok, ročný odpis by sa znížil o 4,0 mil. EUR (2018: 3,7 mil. EUR). Ak by sa odhadovaná priemerná doba použiteľnosti tohto majetku znížila o 1 rok, ročný odpis by sa zvýšil o 4,4 mil. EUR (2018: 4,1 mil. EUR).

Zníženie hodnoty nehnuteľností, strojov a zariadení, nehmotného majetku a investičného nehnuteľného majetku

Spoločnosť posudzuje zníženie hodnoty svojich nehnuteľností, strojov a zariadení, nehmotného majetku a investičného nehnuteľného majetku vždy, keď okolnosti naznačujú, že účtovná hodnota je vyššia ako realizovateľná hodnota alebo keď ukazovatele naznačujú storno zníženia hodnoty.

V roku 2019 došlo k zhoršeniu trhových podmienok keďže dislokácia medzi predajnou cenou a nákladmi na suroviny vyústila do výrazného zhoršenia marže. Výsledkom prijímania neefektívnych opatrení EU bol vysoký stupeň importu ocele do Európy a klesajúca rentabilita oceliarskeho priemyslu. Oslabujúci automobilový priemysel a pokles v iných kľúčových odvetviach priťažuje už aj tak krízou postihnutému trhu s oceľou.

V dôsledku ekonomického poklesu bola v júni 2019 dočasne odstavená jedna z vysokých pecí. Následne celková výrobná kapacita Spoločnosti klesla približne o jednu tretinu. Takéto usporiadanie výrobných kapacít je dočasné a očakáva sa, že Spoločnosť bude pokračovať s prevádzkou 2 vysokých pecí v roku 2020. Napriek tomu, že výroba bola výrazne zredukovaná, Spoločnosť prijíma prevádzkové opatrenia, ktoré považuje za dočasné tak, aby pokračovala v primeranej úrovni výroby a spoľahlivého plnenia požiadaviek zákazníkov a zároveň zohľadnila súčasné nevýhodné trhové podmienky.

Následkom nepriaznivých podmienok Spoločnosť zvažila indikátory zníženia hodnoty majetku a vykonala test zníženia hodnoty majetku.

Ako súčasť procesu testovania zníženia hodnoty Spoločnosť určila realizovateľnú hodnotu. Realizovateľná hodnota je reálna hodnota znížená o náklady na predaj alebo úžitková hodnota, podľa toho, ktorá je vyššia. Vzhľadom na skutočnosť, že jednotlivé divízne závody sú vzájomne závislé, Spoločnosť sa považuje za jedinú jednotku generujúcu peňažné toky.

Výpočet reálnej hodnoty vychádza z projekcie peňažných tokov založených na aktuálnych prevádzkových výsledkoch, aktuálnom strategickom pláne schválenom manažmentom Spoločnosti a príslušnej diskontnej sadzby, ktorá odráža časovú hodnotu peňazí a riziká súvisiace s budúcimi ekonomickými a prevádzkovými podmienkami. Projektované peňažné toky tiež odrážajú predpoklady, ktoré by použili účastníci trhu pri odhade reálnej hodnoty.

Pri výpočte boli manažmentom použité nasledujúce kľúčové predpoklady a odhady:

- Projekcie peňažných tokov založené na strategickom pláne zahŕňali obdobie piatich rokov, ktoré predpokladá oživenie ekonomickej aktivity v EÚ so zodpovedajúcim zvýšením cien ocele a zvýšením dopytu po výrobkoch z ocele.
- Projekcie peňažných tokov na obdobie dlhšie ako päť rokov boli extrapolované berúc do úvahy 2,0 percentnú mieru rastu tržieb a výrobných nákladov a odrážajúce najlepší odhad stabilného a trvalého rastu Spoločnosti. Tento rast bol v súlade s dlhodobou priemernou mierou rastu v krajinách, v ktorých Spoločnosť predávala väčšinu svojej produkcie.
- Projekcie peňažných tokov tiež odrážajú nedávno zahájenú stratégiu tvorby hodnoty pre akcionárov: zaslúžiť si právo na rast, podporiť a udržať rentabilný rast. Prostredníctvom disciplinovaného prístupu, Spoločnosť pracuje na zlepšení finančnej situácie s intenzívnejším zameraním sa na peňažné toky a spustila sériu iniciatív, ktoré ako Spoločnosť verí, pridávajú hodnotu, umožnia stať sa štíhlejšou, rýchlejšou, správne veľkou a zlepšia výkonnosť hlavných podnikových procesov, ktoré zahŕňajú predaj a marketing, logistiku, výrobu, nákup, inovácie a prevádzkovú a funkčnú podporu.



## U. S. Steel Košice, s.r.o.

### POZNÁMKY K INDIVIDUÁLNEJ ÚČTOVNEJ ZÁVIERKE

K 31. DECEMBRU 2019

(Ak nie je uvedené inak, všetky sumy sú v tisícoch EUR)

- Projekcie peňažných tokov boli vypracované v nominálnej hodnote.
- Diskontná sadzba pre rok 2019 bola stanovená v nominálnej hodnote vo výške 7.0 % na základe priemerných nákladov kapitálu po zdanení a so zohľadnením rizík. Diskontná sadzba v roku 2019 zohľadňuje okolnosti pridávajúce zvýšenú neistotu do projekcie peňažných tokov Spoločnosti, vyplývajúce z poklesu priemyselnej výroby, z neférových praktík pri dovoze a zo zvýšeného politického rizika vyplývajúceho z väčšej neistoty v Európskej únii v súvislosti s BREXIT-om.

Spoločnosť uskutočnila analýzu citlivosti, kde Spoločnosť preverovala dopad na znehodnotenie majetku simuláciou zmeny diskontnej sadzby a percenta rastu. Táto analýza je súčasťou testu znehodnotenia majetku. Spoločnosť stanovila, že nedošlo k znehodnoteniu nefinančných aktív, keďže realizovateľná hodnota nefinančného majetku prekračuje jeho účtovnú hodnotu. Výsledkom testu na zníženie hodnoty aktív bolo, že Spoločnosť nevykázala žiadne znehodnotenie majetku v roku 2019.

V roku 2018 neboli identifikované žiadne indikátory zníženia hodnoty majetku.

#### Daň z príjmov

Niektoré oblasti slovenskej daňovej legislatívy ešte neboli dostatočne otestované v praxi. Výsledkom toho je určitá neistota ako budú uplatnené daňovými orgánmi. Rozsah tejto neistoty sa nedá kvantifikovať. Zníži sa len pri právnom precedense, alebo ak budú k dispozícii oficiálne interpretácie. Manažment Spoločnosti si nie je vedomý žiadnych okolností, ktorých výsledkom by mohol byť vznik významného nákladu v tejto súvislosti.

Spoločnosť ku koncu každého účtovného obdobia prehodnocuje nezaúčtované odložené daňové pohľadávky a účtovnú hodnotu odložených daňových pohľadávok (Poznámka 9). Spoločnosť vykazuje predtým nezaúčtovanú odloženú daňovú pohľadávku v rozsahu, v akom je pravdepodobné, že budúci zdaniteľný zisk umožní, aby sa odložená daňová pohľadávka realizovala. Spoločnosť naopak znižuje účtovnú hodnotu odloženej daňovej pohľadávky vtedy, ak už nie je pravdepodobné, že sa vytvorí dostatočný zdaniteľný zisk, ktorý umožní umoriť časť alebo celú odloženú daňovú pohľadávku. Na stanovenie výšky odloženej daňovej pohľadávky, ktorá má byť zaúčtovaná na základe pravdepodobného načasovania a výšky budúcich zdaniteľných ziskov spolu s budúcou stratégiou plánovania daní je potrebný odhad manažmentu Spoločnosti.

#### Súdne spory

Spoločnosť je účastníkom viacerých súdnych sporov, konaní a civilných žalôb, ktoré vznikli Spoločnosti pri jej bežnej činnosti. Vedenie Spoločnosti odhaduje najpravdepodobnejšie výsledky súdnych sporov a v prípade potreby je vytvorená rezerva k súdnym sporom (Poznámka 17).

#### Zamestnanecké požitky

Súčasná hodnota záväzkov zo zamestnaneckých požitkov závisí od mnohých faktorov, ktoré sú stanovené poistno-matematickými metódami použitím množstva predpokladov. Predpoklady použité pre zamestnanecké požitky zahŕňajú diskontnú sadzbu, ročný rast miezd a príjmov a fluktuáciu zamestnancov. Príslušné predpoklady sú stanovené poistnými matematikmi spoločnosti U. S. Steel na konci každého roka. Akékoľvek zmeny v týchto predpokladoch ovplyvnia účtovnú hodnotu záväzkov zo zamestnaneckých požitkov (Poznámky 2.21 a 18).

Ak by bola diskontná sadzba vytvorená na základe krivky výnosov z vysoko hodnotených európskych korporátnych obligácií k 31. decembru 2019 o 1 % vyššia / nižšia a ostatné premenné by sa nezmenili, čistá súčasná hodnota odhadovaných budúcich záväzkov zo zamestnaneckých požitkov by bola nižšia o 2 640 tis. EUR / vyššia o 3 142 tis. EUR.

#### Rezerva na skládku odpadov

Rezerva na skládku odpadov je ocenená v čistej súčasnej hodnote odhadovaných budúcich nákladov súvisiacich s povinnosťou Spoločnosti rekultivovať jednotlivé skládky odpadov. Náklady na rekultiváciu sú stanovené externou odbornou spoločnosťou (Poznámka 17).

Ak by bola úroková sadzba z čerpaných úverov z úverových rámcov o 1 % vyššia / nižšia k 31. decembru 2019, a ostatné premenné by sa nezmenili, čistá súčasná hodnota odhadovaných budúcich nákladov na rekultiváciu by bola nižšia o 742 tis. EUR / vyššia o 875 tis. EUR.

#### Lízing

Zmluva je, alebo obsahuje lízing ak lízingový kontrakt obsahuje právo kontrolovať používanie identifikovaného aktíva počas určitého obdobia za odplatu. Pri uzatvorení zmluvy, Spoločnosť aplikuje úsudok pri posudzovaní, či kontrakt je alebo obsahuje lízing (Poznámka 5).

## U. S. Steel Košice, s.r.o.

### POZNÁMKY K INDIVIDUÁLNEJ ÚČTOVNEJ ZÁVIERKE

K 31. DECEMBRU 2019

(AK nie je uvedené inak, všetky sumy sú v tisícoch EUR)

IFRS 16 definuje dobu lízingu ako nevy povedateľnú dobu, počas ktorej má nájomca právo kontrolovať používanie identifikovaného aktíva vrátane období, keď si je jednotka dostatočne istá, že využije opciu na predĺženie lízingu alebo si neuplatní opciu na ukončenie lízingu. Doba lízingu je dohodnutá na individuálnej báze pre jednotlivé zmluvy a môže obsahovať rôzne podmienky. Vedenie Spoločnosti aplikuje úsudok pri určovaní doby lízingu. Doba lízingu je prehodnotená ak nastanú významné skutočnosti alebo významné zmeny, ktoré sú v rámci kontroly Spoločnosti (nájomcu).

Spoločnosť posudzovala rôzne zmluvy na súlad s požiadavkami štandardu IFRS 16 Lízingu. Uplatnením striktných požiadaviek tohto štandardu usúdila, že zmluva o dodávke energetických médií s dcérskou spoločnosťou Ferroenergy, s.r.o. je zmluva, ktorá obsahuje prenájom a súvisiace náklady na tieto nakupované energie sú v zmysle tohto štandardu v tejto účtovnej závierke klasifikované ako náklady na variabilné lízingové platby (Poznámka 21).

#### Výnosy zo zmlúv so zákazníkmi

Spoločnosť posudzuje, kedy zákazník získava kontrolu nad výrobkami. Usúdila, že časový moment prechodu kontroly na zákazníka závisí hlavne na dodacích podmienkach uvedených v zmluvách so zákazníkmi, vrátane zmlúv o konsignačných skladoch, alebo na jednotlivých objednávkach a to:

- „C“ dodacie podmienky – v momente expedície výrobkov,
- „D“ dodacie podmienky – v momente dodania na miesto uvedené v objednávke,
- EXW dodacia podmienka – v momente nakládky prepravcovi,
- Konsignačný sklad – v momente odobratia z konsignačného skladu alebo uplynutím dohodnutej voľnej skladovacej doby, podľa toho, čo nastane skôr.

Spoločnosť uplatnila úsudok pri posudzovaní indikátorov na stanovenie toho, že vystupuje ako zástupca alebo ako hlavný zodpovedný. Spoločnosť usúdila, že je hlavným zodpovedným vo väčšine svojich výnosových vzťahoch zahŕňajúcich predaj vlastnej produkcie a poskytovanie služieb, pretože kontroluje tovar alebo služby pred odovzdaním zákazníkom. V súvislosti s výnosmi z predaja tovaru Spoločnosť zistila, že je zástupcom pre väčšinu predaného tovaru. Úsudok bol tiež použitý pri posudzovaní zabezpečovania prepravy súvisiacej s predajom vlastnej produkcie alebo tovaru ako samostatného zmluvného plnenia. Spoločnosť usúdila, že vystupuje ako hlavný zodpovedný, okrem predajov s „C“ dodacími podmienkami, kde vystupuje ako zástupca, pretože Spoločnosť zjednáva uzatvorenie prepravnej zmluvy s poskytovateľom prepravných služieb v mene zákazníka, nemá možnosť určovať ceny za prepravné služby a všetky riziká spojené s prepravnou službou (kvalita, termín, poškodenie, strata) idú na ťarchu poskytovateľov prepravných služieb. Teda Spoločnosť iba dohaduje prepravné služby v mene zákazníka a nemá kontrolu nad prepravnými službami.

#### Opravná položka na očakávané kreditné straty z pohľadávok z obchodného styku

Spoločnosť používa maticu opravných položiek na výpočet očakávaných kreditných strát z pohľadávok z obchodného styku (Poznámka 12). Matica je vytvorená na základe historických podielov zlyhania upravených o výhľadové informácie. Odhaduje koreláciu medzi historickými podielmi zlyhania, výhľadovými ekonomickými podmienkami a očakávanými kreditnými stratami. Hodnota očakávaných kreditných strát je citlivá na zmeny v okolnostiach a očakávaných ekonomických podmienkach. Historické skúsenosti Spoločnosti s kreditnými stratami a očakávané ekonomické podmienky nemusia predstavovať skutočné zlyhanie zákazníka v budúcnosti.

### **Poznámka 4 Nové účtovné štandardy a interpretácie**

#### *4.1 Štandardy, zmeny štandardov a interpretácie k vydaným štandardom, ktoré nadobudli účinnosť pre účtovné obdobia začínajúce 1. januára 2019 a neskôr*

Nasledujúce nové štandardy a interpretácie nadobudli účinnosť od 1. januára 2019:

**IFRS 16 "Lízingy" (vydaný v januári 2016 a účinný pre ročné účtovné obdobia začínajúce 1. januára 2019 alebo neskôr).** Tento nový štandard zavádza nové princípy pre vykazovanie, oceňovanie, prezentáciu a zverejňovanie lízingu. Pre každý lízing platí, že na začiatku lízingového vzťahu nájomca získava právo používať určitý majetok a ak sú lízingové splátky uhrádzané počas istej doby, tak získava aj financovanie. IFRS 16 eliminuje klasifikáciu operatívneho a finančného lízingu tak ako to definuje IAS 17 a namiesto toho zavádza jednotný model účtovania pre nájomcu. Nájomcovia budú povinní vykazovať: (a) aktíva a záväzky pre všetky lízingy dlhšie ako 12 mesiacov pokiaľ nepôjde o aktíva malej hodnoty a (b) odpisovanie prenajatých aktív oddelene od úroku zo záväzkov z lízingu vo výkaze komplexného výsledku. Z hľadiska prenajímateľa preberá IFRS 16 väčšinu účtovných zásad zo súčasného štandardu IAS 17. Prenajímateľ pokračuje v klasifikácii operatívneho a finančného lízingu a v rozdielnom účtovaní týchto dvoch typov lízingu.

Spoločnosť zaviedla tento štandard s účinnosťou od 1. januára 2019. Spoločnosť aplikovala zjednodušený princíp prechodu a neupravovala porovnateľné hodnoty pre obdobie predchádzajúce obdobiu prvej aplikácie. K 1. januáru 2019 Spoločnosť vykázala vo výkaze o finančnej situácii majetok s právom na užívanie a súvisiaci záväzok z lízingu vo výške 22 mil. EUR vo vzťahu k lízingu, ktorý bol v minulosti klasifikovaný ako operatívny lízing podľa štandardu *IAS 17 Lízingy*. Záväzok z lízingu je prvotne ocenený ako súčasná hodnota nezaplatených platieb ku dňu zavedenia, diskontovaných inkrementálnou úrokovou sadzbou k 1. januáru 2019. Inkrementálna úroková sadzba je vypočítaná pre skupiny lízingových zmlúv v závislosti od dĺžky ich trvania. Výpočet inkrementálnej úrokovej sadzby je založený na hodnotení rizika bankových úverov poskytnutých Spoločnosťou bankovými partnermi a výhľadu vývoja EURIBOR pre zodpovedajúce obdobia. Majetok s právom na užívanie je prvotne ocenený nákladmi, ktoré zahŕňajú počítačnú hodnotu záväzku z lízingu upravenú o akékoľvek lízingové splátky uskutočnené v deň, alebo pred dňom zavedenia, plus akékoľvek zrealizované prvotné priame náklady a odhad nákladov na demontáž a odstránenie prislúchajúceho majetku alebo na rekonštrukciu prislúchajúceho majetku alebo lokality, na ktorom sa majetok nachádza, odpočítajúc akékoľvek obdržané stimuly.

***IFRIC 23, Účtovanie neistôt v oblasti dane z príjmov (interpretácia vydaná 7. júna 2017 a účinná v EÚ pre ročné účtovné obdobia začínajúce 1. januára 2019 alebo neskôr).*** IAS 12 predpisuje, ako treba účtovať o splatnej a odloženej dani, no nie to, ako sa majú zohľadňovať dopady neistôt. Interpretácia preto objasňuje, ako sa majú aplikovať požiadavky na vykazovanie a oceňovanie uvedené v IAS 12, keď existuje neistota ohľadom dane z príjmov. Účtovná jednotka by mala presne určiť, či sa má každé neisté posúdenie dane zohľadňovať samostatne alebo spoločne s iným alebo viacerými inými neistými daňovými pozíciami, a to na základe toho, ktorý prístup lepšie predpovedá vyjasnenie neistoty. Účtovná jednotka by mala predpokladať, že daňový úrad bude preverovať čiastky, ktoré má právo preverovať, a bude chcieť pritom dopodrobna poznať všetky informácie, ktoré so spomínanými čiastkami súvisia. Ak účtovná jednotka dôjde k záveru, že nie je pravdepodobné, že by daňový úrad akceptoval daňovú pozíciu, následok neistoty sa odrazí v tom, že stanoví súvisiaci zdaniteľný hospodársky výsledok, daňové hodnoty, neumorené daňové straty, nevyužitie daňové úľavy či daňové sadzby tak, že použije buď najpravdepodobnejšiu alebo očakávanú hodnotu v závislosti od toho, ktorá metóda bude podľa očakávaní účtovnej jednotky lepšie predpovedať vyjasnenie danej neistoty. Účtovná jednotka zohľadní dopad zmenených skutočností či okolností, resp. dopad nových informácií, ktoré ovplyvňujú interpretáciu vyžadované úsudky alebo odhady, ako zmenu účtovného odhadu. Nie je pravdepodobné, že by chýbajúci súhlas alebo nesúhlas daňového úradu s daňovou pozíciou sám o sebe predstavoval zmenu skutočností či okolností, resp. novú informáciu, ktorá ovplyvňuje interpretáciu vyžadované úsudky a odhady. Spoločnosť posúdila dopad tejto interpretácie na svoju účtovnú závierku a vyhodnotila ho ako nevýznamný.

***Predčasné splatenie s negatívnou kompenzáciou – novela IFRS 9 (vydaná 12. októbra 2017 a účinná v EÚ pre ročné účtovné obdobia začínajúce 1. januára 2019 alebo neskôr).*** Novela umožňuje oceňovať v amortizovanej hodnote určité pôžičky a dlhové cenné papiere, ktoré môžu byť predčasne splatené vo výške nižšej než je amortizovaná hodnota, napr. v reálnej hodnote alebo v čiastke, ktorá zahŕňa primeranú kompenzáciu pre príjemcu pôžičky vo výške súčasnej hodnoty vplyvu zvýšenia trhovej úrokovej sadzby počas zostávajúcej životnosti nástroja. Okrem toho, text doplnený do štandardu v časti *Východisko pre záver* opätovne potvrdzuje jestvujúce usmernenia v IFRS 9 týkajúce sa toho, že zmluvné modifikácie finančných záväzkov oceňovaných v amortizovanej hodnote, ktoré nevedú k odúčtovaniu, budú mať za následok vykázanie zisku alebo straty vo výkaze zisku a strát. Vo väčšine prípadov teda účtovné jednotky nebudú môcť revidovať efektívnu úrokovú sadzbu pre zostatkovú dobu trvania úveru, aby sa vyhlí dopadu na zisk alebo stratu pri modifikovaní úveru. Spoločnosť posúdila dopad tejto novely na svoju účtovnú závierku a vyhodnotila ho ako nevýznamný.

***Dlhodobé majetkové podiely v pridružených a spoločných podnikoch – novela IAS 28 (vydaná 12. októbra 2017 a účinná v EÚ pre ročné účtovné závierky začínajúce 1. januára 2019 alebo neskôr).*** Novela objasňuje, že účtovné jednotky by mali aplikovať IFRS 9 na dlhodobé pôžičky, prioritné akcie a podobné nástroje, ktoré tvoria súčasť čistej investície do spoločnosti ocenené metódou podielu na vlastnom imaní predtým, než môžu znížiť túto účtovnú hodnotu o podiel na strate, ktorý prevyšuje výšku podielu investora na kmeňových akciách. Spoločnosť posúdila dopad tejto novely na svoju účtovnú závierku a vyhodnotila ho ako nevýznamný.

***Vylepšenia k IFRS cyklu 2015-2017 – novelizácia k IFRS 3, IFRS 11, IAS 12 a IAS 23 (vydané 12. decembra 2017 a účinné pre účtovné obdobia začínajúce sa 1. januára 2019 alebo neskôr).*** Uvedená novela ovplyvňuje štyri štandardy. V IFRS 3 bolo objasnené, že nadobúdateľ by mal prehodnotiť svoj úrok v skupinovej transakcii v momente obdržania kontroly nad obchodom. Naopak, IFRS 11 vyslovene uvádza, že investor by nemal prehodnotiť svoj predošlý úrok v skupinovej transakcii v momente obdržania kontroly nad obchodom, podobne ako platí v už existujúcich požiadavkách, keď sa spoločník stane joint venture a



**POZNÁMKY K INDIVIDUÁLNEJ ÚČTOVNEJ ZÁVIERKE  
K 31. DECEMBRU 2019**

(Ak nie je uvedené inak, všetky sumy sú v tisícoch EUR)

naopak. Novela IAS 12 objasňuje, že jednotka vykazuje všetky dôsledky dividend na daň z príjmov v momente vykázania transakcie alebo udalosti ktoré generujú súvisiaci zisk z rozdelenia, napríklad vo výsledku hospodárenia alebo v ostatnom komplexnom výsledku. Teraz je už zrejmé, že táto požiadavka sa aplikuje za akýchkoľvek podmienok pokiaľ platby z finančných nástrojov klasifikované ako vlastné imanie sú distribúcie zisku, a nie len v prípadoch, keď daňové dopady sú výsledkom rôznych daňových sadzieb pre rozdelený a nerozdelený zisk. Revidovaná IAS 23 teraz zahŕňa jasný návod, podľa ktorého pôžičky obdržané špeciálne na financovanie konkrétneho majetku sú vylúčené z oblasti všeobecných nákladov na pôžičky oprávnené ku kapitalizácii iba do momentu, pokiaľ je konkrétny majetok dokončený v podstatnej miere. Spoločnosť posúdila dopad týchto noviel na svoju účtovnú závierku a vyhodnotila ich ako nevýznamný.

**Novelizácia, skrátenie (obmedzenie) alebo vyrovnanie (zúčtovanie) plánu - dodatky k IAS 19 (vydaný 7. februára 2018 a účinný pre účtovné obdobia začínajúce sa 1. januára 2019 alebo neskôr).**

Novela špecifikuje spôsob určenia dôchodkových výdavkov, keď dôjde k zmenám v systéme s definovanou výškou dôchodkového plnenia (v systéme dôchodkového zabezpečenia s definovanými požitkami). Ak nastane zmena plánu - novelizáciou, skrátením alebo vyrovnaním - IAS 19 vyžaduje prehodnotenie čistého záväzku alebo majetku z definovaných požitkov. Na určenie súčasných nákladov na služby a čistého úroku po zvyšok vykazovacieho obdobia po zmene plánu si novelizácia vyžaduje použitie aktualizovaných predpokladov z daného prehodnotenia. Pred novelizáciou, IAS 19 nešpecifikoval, ako určiť tieto výdavky za obdobie po zmene plánu. Požadovaním aktualizovaných predpokladov sa očakáva, že novelizácia bude poskytovať užitočné informácie pre používateľov finančných výkazov. Spoločnosť posúdila dopad tejto novely na svoju účtovnú závierku a vyhodnotila ho ako nevýznamný.

**4.2 Štandardy, zmeny štandardov a interpretácie k vydaným štandardom, ktoré boli vydané, a sú účinné pre účtovné obdobia začínajúce 1. januára 2020 alebo neskôr a ktoré Spoločnosť neaplikovala pred dátumom ich účinnosti**

**Revidovaný koncepčný rámec a úpravy v odkazoch na koncepčný rámec v štandardoch IFRS (vydané 29. marca 2018 a účinné pre účtovné obdobia začínajúce sa 1. januára 2020 alebo neskôr).**

Novela zahŕňa komplexné zmeny predchádzajúceho koncepčného rámca vydaného v roku 1989 a čiastočne revidovaného v roku 2010. Cieľom revízie bolo dostatočne detailne podložiť dôležité aspekty pri stanovovaní štandardov a pomôcť používateľom lepšie pochopiť a interpretovať štandardy. Kľúčové zmeny zahŕňajú:

- zvyšovanie dôležitosti dozoru v cieľi finančného vykazovania,
- obnovenie obozretnosti ako súčasť neutrality,
- definovanie účtovnej jednotky, ktorou môže byť právnická osoba, alebo jej časť,
- novela definícií majetku a záväzkov,
- odstránenie pravdepodobnostného rámca pre vykazovanie a pridanie smernice pre ukončenie vykazovania,
- pridanie smernice pre rozličné základy pre oceňovanie, a
- stanovenie, že zisk alebo strata je kľúčovým ukazovateľom výkonnosti a že v zásade, výnosy a náklady v ostatnom komplexnom výsledku by mali byť opätovne využité v prípade, ak zlepšujú relevantnosť alebo verné vyobrazenie finančných výkazov.

V existujúcich účtovných štandardoch nebudú uskutočnené žiadne zmeny. Spoločnosť momentálne posudzuje dopad tejto novelizácie na svoju účtovnú závierku.

**Definícia podniku – novelizácia IFRS 3 Podnikové kombinácie (vydané 22. októbra 2018 a účinné pre účtovné obdobia začínajúce sa 1. januára 2020 alebo neskôr).**

Novela je zameraná na riešenie problémov vzniknutých pri určovaní, či účtovná jednotka nadobudla podnik alebo skupinu majetkov. Zmenená definícia podniku vyžaduje, aby nadobudnutie zahŕňalo vstup a výrobný proces, ktoré spolu významne prispievajú k schopnosti vytvoriť výstup. Definícia pojmu "výstup" je upravená tak, aby sa zameriavala na produkty a služby poskytované zákazníkom, generujúce príjmy z investícií alebo iné príjmy a vylučuje výnosy vo forme nižších nákladov a iných ekonomických benefitov. Spoločnosť momentálne posudzuje dopad tejto novelizácie na svoju účtovnú závierku.

**Novelizácia IAS 1 Prezentácia účtovnej závierky a IAS 8 Účtovné zásady, zmeny v účtovných odhadoch a chyby (vydané 31. októbra 2018 a účinné pre účtovné obdobia začínajúce sa 1. januára 2020 alebo neskôr).**

Novelizácie objasňujú definíciu významnosti, za účelom zosúladenia definície používanej v koncepčnom rámci a v samotných štandardoch. Novela predovšetkým objasňuje, že odvolávka na nejasnú informáciu predstavuje situáciu s podobným efektom ako pri vynechaní, alebo nesprávnom uvedení informácie a v ktorej účtovná jednotka vyhodnocuje významnosť v kontexte

## U. S. Steel Košice, s.r.o.

### POZNÁMKY K INDIVIDUÁLNEJ ÚČTOVNEJ ZÁVIERKE K 31. DECEMBRU 2019

(Ak nie je uvedené inak, všetky sumy sú v tisícoch EUR)

finančných výkazov ako celku a význam pojmu "primárny používateľ riadnej účtovnej závierky", ktorým sú finančné výkazy nasmerované, definovaním ich ako existujúci a potenciálni investor a veritelia, ktorí sa musia spoliehať na riadnu účtovnú závierku pri väčšine finančných informácií, ktoré potrebujú. Spoločnosť momentálne posudzuje dopad tejto novelizácie na svoju účtovnú závierku.

**Reforma kritérií úrokovej miery – novely k IFRS 9, IAS 39 a IFRS 7 (vydané 26. septembra 2019 a účinné pre účtovné obdobia začínajúce sa 1. januára 2020 alebo neskôr).** Novely sú navrhnuté tak, aby podporovali poskytovanie užitočných finančných informácií spoločnosťami počas obdobia neistoty vyplývajúceho z ukončovania kritérií úrokovej miery ako sú medzibankové referenčné úrokové miery IBOR. Novela pozmeňuje niektoré špecifické požiadavky zabezpečovacieho účtovníctva, aby poskytla uvoľnenie od možných následkov vyplývajúcich z neistoty spôsobenej reformou IBOR. Okrem toho, novela požaduje aby spoločnosti poskytovali dodatočné informácie investorom o operáciách zabezpečovacieho účtovníctva, ktoré sú priamo ovplyvnené uvedenými neistotami. Spoločnosť momentálne posudzuje dopad tejto novelizácie na svoju účtovnú závierku.

**Klasifikácia záväzkov ako krátkodobé alebo dlhodobé – novela IAS 1 (vydaná 23. januára 2020 a účinná pre ročné účtovné obdobia začínajúce 1. januára 2022 alebo neskôr).** Táto novela objasňuje, že záväzky sú klasifikované buď ako krátkodobé, alebo ako dlhodobé v závislosti od zmluvných dojednaní platných k dátumu vykazovania. Záväzky sú dlhodobé, ak má spoločnosť hmotné právo odložiť vyrovnanie záväzku najmenej na dvanásť mesiacov k dátumu vykazovania. Smernica už naďalej nevyžaduje, aby bolo toto právo bezvýhradné. Záväzok je klasifikovaný ako krátkodobý, ak bola táto podmienka porušená v deň alebo pred dňom vykazovania, aj napriek tomu, že ustanovenie podmienky je obdržané od veriteľa po ukončení vykazovaného obdobia. Novela objasňuje požiadavky pre klasifikáciu dlhu, ktorý môže spoločnosť vyrovnať konvertovaním do vlastného imania. Spoločnosť momentálne posudzuje dopad tejto novelizácie na svoju účtovnú závierku.

Pokiaľ nie je vyššie uvedené inak, nepredpokladá sa, že nové štandardy, novely a interpretácie významne ovplyvnia účtovnú závierku Spoločnosti.

#### Poznámka 5 Nehnutelnosti, stroje a zariadenia

Pohyb v nehnuteľnostiach, strojoch a zariadeniach v roku 2019 je nasledovný:

	Pozemky a budovy	Stroje, zariadenia a motorové vozidlá	Ostatný hmotný majetok	Nedokončené investície	Majetok s právom na užívanie	Spolu
<b>Obstarávacia cena</b>						
<b>31. decembra 2018</b>	<b>460 279</b>	<b>1 168 285</b>	<b>17 486</b>	<b>84 268</b>	-	<b>1 730 318</b>
Vplyv zavedenia štandardu IFRS 16	-	-	-	-	21 954	<b>21 954</b>
<b>1. januára 2019</b>	<b>460 279</b>	<b>1 168 285</b>	<b>17 486</b>	<b>84 268</b>	<b>21 954</b>	<b>1 752 272</b>
Prírastky	-	-	60	133 418	7 472	<b>140 950</b>
Úbytky	- 1 040	- 15 663	- 24	-	- 468	<b>- 17 195</b>
Prevod do / z investičného nehnuteľného majetku	- 1 824	-	-	-	-	<b>- 1 824</b>
Uvedenie do užívania	30 378	112 096	-	- 142 474	-	-
<b>31. decembra 2019</b>	<b>487 793</b>	<b>1 264 718</b>	<b>17 522</b>	<b>75 212</b>	<b>28 958</b>	<b>1 874 203</b>
<b>Oprávky</b>						
<b>1. januára 2019</b>	<b>- 165 869</b>	<b>- 767 596</b>	<b>- 13 202</b>	-	-	<b>- 946 667</b>
Ročné odpisy	- 13 252	- 58 900	- 310	-	- 6 585	<b>- 79 047</b>
Úbytky	1 040	14 327	-	-	802	<b>16 169</b>
Prevod do / z investičného nehnuteľného majetku	978	-	-	-	-	<b>978</b>
<b>31. decembra 2019</b>	<b>- 177 103</b>	<b>- 812 169</b>	<b>- 13 512</b>	-	<b>- 5 783</b>	<b>-1 008 567</b>
<b>Účtovná hodnota</b>	<b>310 690</b>	<b>452 549</b>	<b>4 010</b>	<b>75 212</b>	<b>23 175</b>	<b>865 636</b>

## U. S. Steel Košice, s.r.o.

### POZNÁMKY K INDIVIDUÁLNEJ ÚČTOVNEJ ZÁVIERKE K 31. DECEMBRU 2019

(Ak nie je uvedené inak, všetky sumy sú v tisícoch EUR)

Pohyb v nehnuteľnostiach, strojoch a zariadeniach v roku 2018 je nasledovný:

	Pozemky a budovy	Stroje, zariadenia a motorové vozidlá	Ostatný hmotný majetok	Nedokončené investície	Spolu
<b>Obstarávacia cena</b>					
<b>1. januára 2018</b>	<b>452 816</b>	<b>1 115 814</b>	<b>16 377</b>	<b>24 779</b>	<b>1 609 786</b>
Prírastky	-	-	1 109	125 602	126 711
Úbytky	- 190	- 5 969	-	- 19	- 6 178
Prevod do / z investičného nehnuteľného majetku	- 1	-	-	-	- 1
Uvedenie do užívania	7 654	58 440	-	- 66 094	-
<b>31. decembra 2018</b>	<b>460 279</b>	<b>1 168 285</b>	<b>17 486</b>	<b>84 268</b>	<b>1 730 318</b>
<b>Oprávky</b>					
<b>1. januára 2018</b>	<b>- 153 839</b>	<b>- 719 200</b>	<b>- 12 503</b>	<b>-</b>	<b>- 885 542</b>
Ročné odpisy	- 11 936	- 54 344	- 701	-	- 66 981
Úbytky	109	5 948	2	-	6 059
Prevod do / z investičného nehnuteľného majetku	- 203	-	-	-	- 203
<b>31. decembra 2018</b>	<b>- 165 869</b>	<b>- 767 596</b>	<b>- 13 202</b>	<b>-</b>	<b>- 946 667</b>
<b>Účtovná hodnota</b>	<b>294 410</b>	<b>400 689</b>	<b>4 284</b>	<b>84 268</b>	<b>783 651</b>

Pohyb v majetku s právom na užívanie v roku 2019 je nasledovný:

	Pozemky a budovy	Stroje, zariadenia a motorové vozidlá	Ostatný majetok s právom na užívanie	Spolu
<b>Obstarávacia cena</b>				
<b>1. januára 2019</b>	<b>342</b>	<b>20 941</b>	<b>671</b>	<b>21 954</b>
Prírastky	-	7 472	-	7 472
Úbytky	- 14	- 430	- 24	- 468
<b>31. decembra 2019</b>	<b>328</b>	<b>27 983</b>	<b>647</b>	<b>28 958</b>
<b>Oprávky</b>				
<b>1. januára 2019</b>	<b>-</b>	<b>-</b>	<b>-</b>	<b>-</b>
Ročné odpisy	- 98	- 6 203	- 284	- 6 585
Úbytky	15	763	24	802
<b>31. decembra 2019</b>	<b>- 83</b>	<b>- 5 440</b>	<b>- 260</b>	<b>- 5 783</b>
<b>Účtovná hodnota</b>	<b>245</b>	<b>22 543</b>	<b>387</b>	<b>23 175</b>

V roku 2019 boli kapitalizované náklady súvisiace s pôžičkami vo výške 213 tis. EUR (2018: 5 tis. EUR).

K 31. decembru 2019 ani k 31. decembru 2018 nebolo na nehnuteľnosti, stroje a zariadenia Spoločnosti zriadené záložné právo v prospech veriteľa, ani nebolo obmedzené právo nakladať s týmto majetkom.

Nákupy nehnuteľností, strojov a zariadení, ktoré sú vykázané vo Výkaze o peňažných tokoch k 31. decembru 2019 nezahŕňajú prírastok majetku priamo súvisiaceho s lízingom v sume 7,5 mil. EUR a nepeňažnú zmenu v nevyfakturovaných kapitálových výdavkoch a zmenu v nezaplatených investičných faktúrach v celkovej výške - 18 mil. EUR (k 31. decembru 2018: 38 mil. EUR).

Dňa 1. augusta 2019 U. S. Steel Košice, s.r.o. predala svoju prevádzku na výrobu radiátorov, vrátane majetku a zásob novému majiteľovi KORAD Radiators s.r.o., ktorý prevzal výrobu radiátorov v plnom rozsahu. Predajná cena 2,57 mil. EUR pozostávala z predajnej ceny majetku v hodnote 1,43 mil. EUR a zásob v hodnote 1,14 mil. EUR. Celková strata z predaja predstavovala 1,75 mil. EUR. Majetok nebol klasifikovaný ako držaný na predaj ani ako ukončenie prevádzky k 31. decembru 2018, keďže podmienky na to neboli v tom čase splnené.



## U. S. Steel Košice, s.r.o.

### POZNÁMKY K INDIVIDUÁLNEJ ÚČTOVNEJ ZÁVIERKE

K 31. DECEMBRU 2019

(Ak nie je uvedené inak, všetky sumy sú v tisícoch EUR)

#### Zníženie hodnoty nehnuteľností, strojov a zariadení

Spoločnosť posudzuje zníženie hodnoty nefinančného majetku vždy, keď okolnosti naznačujú, že účtovná hodnota majetku je vyššia ako jeho realizovateľná hodnota. V roku 2019, zmeny vonkajšieho podnikateľského prostredia, významná redukcia výrobných kapacít, ktorá je výsledkom dočasného odstavenia vysokej pece a významné zníženie počtu zamestnancov, boli považované za spúšťacie javy indikujúce zníženie hodnoty a Spoločnosť uskutočnila analýzu aby otestovala majetok na zníženie hodnoty pre uskutočnenie stanovenia zníženia hodnoty. Analýza zahŕňala významné odhady a úsudky manažmentu, ktoré sú zverejnené v poznámke 3. Spoločnosť stanovila, že hodnota majetku nebola znížená, keďže spätné získateľná hodnota skupín majetkov presiahla ich účtovné hodnoty.

V roku 2018 neboli identifikované žiadne indikátory zníženia hodnoty majetku.

#### Poistenie

Nehuteľnosti, stroje a zariadenia sú poistené v KOOPERATIVA poisťovňa, a.s. Vienna Insurance Group. Poistenie kryje škody spôsobené krádežou, katastrofou a inými príčinami poškodenia strojov a zariadení, pričom maximálne poistné plnenie na jednu poistnú udalosť je v sume 150 mil. USD, t.j. 134 mil. EUR (2018: 200 mil. USD, t.j. 175 mil. EUR) podľa kurzu platného ku koncu vykazovaného obdobia. V zmluve sú uvedené sublimity plnenia pre jednotlivé poistné riziká. Spoluúčasť predstavuje 75 mil. USD, t.j. 67 mil. EUR (2018: 25 mil. USD, t.j. 22 mil. EUR) podľa kurzu platného ku koncu vykazovaného obdobia na poistnú udalosť. Poistenie majetku, prerušenia prevádzky a lomu stroja pri škodách presahujúcich 150 mil. USD, t.j. 134 mil. EUR (2018: 200 mil. USD, t.j. 175 mil. EUR) je kryté poistením United States Steel Corporation v Grant Assurance Corporation do výšky poistného plnenia 600 mil. USD, t.j. 534 mil. EUR (2018: 650 mil. USD, t.j. 568 mil. EUR).

#### Environmentálne projekty

V roku 2016 schválilo Ministerstvo životného prostredia Slovenskej republiky žiadosť Spoločnosti o účasť v Operačnom programe Kvalita životného prostredia pre desať projektov, ktoré zahŕňali Odprášenie mimopecnej prípravy ocele v Oceliarni 1 a mimopecného odsírenia v Oceliarni 2, Kontrola emisií pre rudné mosty Vysokej pece 1 a 3, Odprášenie aglomerácie – pás č. 1 - 2 a 3 - 4, Odprášenie koncov spekacích pásov č. 1 - 4. V roku 2017 bolo schválených ďalších päť žiadostí na nasledujúce projekty Spoločnosti: Odprášenie Oceliarne 2 – odsírenie SUZE, Odprášenie úpravne uhlia, Odprášenie koksovej služby koksových batérií 1 a 3 a Kontrola emisií pre rudné mosty Vysokej pece 2. Budúce kapitálové výdavky budú znížené, ak Spoločnosť splní určité finančné podmienky, ktoré sú prehodnocované ročne (Poznámka 12). Spoločnosť splnila tieto podmienky k 31. decembru 2019.

V roku 2019 Spoločnosť investovala 45 367 tis. EUR nad rámec požiadaviek Najlepších dostupných techník (BAT) (2018: 45 081 tis. EUR) do majetku súvisiaceho s projektami zameranými na zlepšenie životného prostredia a suma 35 434 tis. EUR (2017: 35 723 tis. EUR) bola kapitalizovaná z prostriedkov všeobecne dostupných na trhu.

Výnosy budúcich období boli v roku 2019 amortizované do Ostatných výnosov v sume 2 830 tis. EUR (2018: 408 tis. EUR). Zmena v celkových nákladoch na environmentálne projekty spôsobila zníženie výnosov budúcich období v roku 2019 o 34 tis. EUR (2018: zníženie o 13 271 tis. EUR). Spoločnosť verí, že boli splnené všetky príslušné podmienky a v roku 2019 nezaúčtovala žiadne dodatočné výnosy budúcich období (2018: 402 tis. EUR) (Poznámky 12 a 28).

Pohyb vo výnosoch budúcich období súvisiacich s environmentálnymi projektmi v rokoch 2019 a 2018 je nasledovný:

	2019	2018
<b>Počiatkový stav k 1. januáru</b>	<b>82 546</b>	<b>96 225</b>
Čistá zmena hodnoty zmlúv súvisiacich s Environmentálnymi projektmi	- 34	- 13 271
Odpisy do ostatných výnosov	- 2 830	- 408
<b>Konečný stav k 31. decembru</b>	<b>79 682</b>	<b>82 546</b>

## U. S. Steel Košice, s.r.o.

### POZNÁMKY K INDIVIDUÁLNEJ ÚČTOVNEJ ZÁVIERKE K 31. DECEMBRU 2019

(Ak nie je uvedené inak, všetky sumy sú v tisícoch EUR)

#### Lízing

Výkaz o finančnej situácii podniku zobrazuje nasledujúce položky vo vzťahu k lízingu:

	31. december 2019	1. január 2019
<b>Majetok s právom na užívanie *</b>		
Pozemky a budovy	245	342
Stroje, zariadenia a motorové vozidlá	22 543	20 941
Ostatný majetok s právom na používanie	387	671
<b>Majetok s právom na užívanie spolu</b>	<b>23 175</b>	<b>21 954</b>
<b>Závazky z lízingu **</b>		
Krátkodobé	7 474	5 605
Dlhodobé	17 389	16 349
<b>Závazky z lízingu spolu</b>	<b>24 863</b>	<b>21 954</b>

\* zahrnuté v riadku "Nehnutelnosti, stroje a zariadenia" vo výkaze o finančnej situácii podniku.

\*\* zahrnuté v riadku "Závazky z obchodného styku a ostatné záväzky" vo výkaze o finančnej situácii podniku.

Spoločnosť si prenajíma rôzne sklady, motorové dopravné prostriedky, vagóny a zariadenia. K dátumu zavedenia štandardu *IFRS 16 Lízingy* 1. januára 2019 Spoločnosť vykázala záväzok z lízingu a majetok s právom na užívanie vo výške 22 mil. EUR vo vzťahu k lízingu, ktorý bol v minulosti klasifikovaný ako operatívny lízing podľa štandardu IAS 17 k 31. decembru 2018 (Poznámka 28) a nevykázala žiaden záväzok z lízingu a majetok s právom na užívanie vo vzťahu k lízingu, ktorý bol v minulosti klasifikovaný ako finančný lízing podľa štandardu IAS 17, keďže Spoločnosť takýto druh lízingu k 31. decembru 2018 nevykázala. Úpravy uskutočnené k dátumu zavedenia štandardu IFRS 16 sú zverejnené v poznámke 2.10.

Žiadna z existujúcich lízingových zmlúv Spoločnosti neobsahuje variabilné lízingové splátky, ktoré závisia od sadzby alebo indexu a sumy splatné na základe záruk reziduálnej hodnoty.

Prírastok majetku s právom užívania bol 7 472 tis. EUR k 31. decembru 2019.

Výkaz komplexného výsledku zobrazuje nasledujúce položky vo vzťahu k lízingu:

	31. december 2019
<b>Odpis majetku s právom na užívanie ***</b>	
Pozemky a budovy	101
Stroje, zariadenia a motorové vozidlá	6 202
Ostatný majetok s právom na používanie	282
<b>Odpis aktív s právom na užívanie spolu</b>	<b>6 585</b>
<b>Úrokové náklady ****</b>	<b>- 492</b>
<b>Náklady súvisiace s krátkodobými lízingami</b> (zahrnuté v ostatných prevádzkových nákladoch v Poznámke 23)	<b>- 116</b>
<b>Náklady súvisiace s lízingami s nízkou hodnotou, ktoré nie sú krátkodobými lízingami</b> (zahrnuté v ostatných prevádzkových nákladoch v Poznámke 23)	<b>- 26</b>
<b>Náklady súvisiace s variabilnými lízingovými splátkami nezahrnutými v záväzkoch z lízingu</b> (zahrnuté v ostatných prevádzkových nákladoch v Poznámke 23)	<b>- 637</b>
<b>Náklady súvisiace s variabilnými lízingovými splátkami za spotrebu energie nezahrnutými v záväzkoch z lízingu</b> (169,3 mil. EUR je zahrnutých v spotrebe energie v Poznámke 21 a 2,0 mil. EUR je zahrnutých v čistých tržbách z predaja tovaru v Poznámke 20)	<b>- 171 322</b>

\*\*\* zahrnuté v riadku vo "Odpisy a amortizácia" vo výkaze komplexného výsledku.

\*\*\*\* zahrnuté v riadku "Úrokové náklady" vo výkaze komplexného výsledku.

Celkový úbytok peňažných prostriedkov v súvislosti s lízingom bol 7 371 tis. EUR v roku 2019.

## U. S. Steel Košice, s.r.o.

### POZNÁMKY K INDIVIDUÁLNEJ ÚČTOVNEJ ZÁVIERKE K 31. DECEMBRU 2019

(Ak nie je uvedené inak, všetky sumy sú v tisícoch EUR)

Splatnosť záväzkov z lízingu je nasledujúca:

	31. december 2019
Do jedného roka	7 474
Od jedného roka do piatich rokov	16 769
Od piatich rokov	620
<b>Súčasná hodnota záväzkov z lízingu **</b>	<b>24 863</b>

\*\* zahrnuté v riadku "Záväzky z obchodného styku a ostatné záväzky " vo výkaze o finančnej situácii podniku.

#### Poznámka 6 Investičný nehnuteľný majetok

Pohyb v investičnom nehnuteľnom majetku v rokoch 2019 a 2018 je nasledovný:

	2019	2018
<b>Obstarávacia cena</b>		
<b>Počiatkový stav k 1. januáru</b>	<b>3 624</b>	<b>3 623</b>
Prevod do nehnuteľností, strojov a zariadení	- 5	- 1 086
Prevod z nehnuteľností, strojov a zariadení	1 829	1 087
<b>Konečný stav k 31. decembru</b>	<b>5 448</b>	<b>3 624</b>
<b>Oprávky a straty zo zníženia hodnoty</b>		
<b>Počiatkový stav k 1. januáru</b>	<b>- 1 060</b>	<b>- 1 191</b>
Ročné odpisy	- 131	- 72
Prevod do nehnuteľností, strojov a zariadení	-	207
Prevod z nehnuteľností, strojov a zariadení	- 978	- 4
<b>Konečný stav k 31. decembru</b>	<b>- 2 169</b>	<b>- 1 060</b>
<b>Účtovná hodnota</b>	<b>3 279</b>	<b>2 564</b>

Priame prevádzkové náklady (vrátane opráv a údržby) vznikajúce z investičného nehnuteľného majetku, ktorý vytváral výnosy z prenájmu a priame prevádzkové náklady (vrátane opráv a údržby) vznikajúce z investičného nehnuteľného majetku, ktorý nevytváral výnosy z prenájmu sú nevýznamné.

Investičný nehnuteľný majetok Spoločnosti je účtovaný v obstarávacej cene zníženej o oprávky a straty zo zníženia hodnoty.

K 31. decembru 2019 bola reálna hodnota investičného nehnuteľného majetku 9 520 tis. EUR (k 31. decembru 2018: 4 473 tis. EUR).

Reálna hodnota majetku nebola určená na základe trhových transakcií kvôli povahe majetku a nedostatku porovnateľných údajov, ani nebola stanovená akreditovaným externým nezávislým znalcom. Namiesto toho bola reálna hodnota určená manažmentom Spoločnosti použitím projekcií diskontovaných peňažných tokov založených na spoľahlivých odhadoch budúcich peňažných tokov podporených podmienkami existujúcich lízingových zmlúv a pri použití diskontných sadzieb, ktoré odzrkadľujú aktuálne trhové posúdenie neistoty vo výške sumy a v načasovaní peňažných tokov. Ocenenie spadá do Úrovne 3 v rámci hierarchie reálnych hodnôt.

Spoločnosť nemá žiadne obmedzenia realizovateľnosti investičného nehnuteľného majetku a žiadne zmluvné povinnosti na obstaranie, zhotovenie alebo projektovanie a výstavbu investičného nehnuteľného majetku alebo na opravy, údržbu alebo rozšírenie úžitkových vlastností.



## U. S. Steel Košice, s.r.o.

### POZNÁMKY K INDIVIDUÁLNEJ ÚČTOVNEJ ZÁVIERKE K 31. DECEMBRU 2019

(Ak nie je uvedené inak, všetky sumy sú v tisícoch EUR)

#### Poznámka 7 Nehmotný majetok

Pohyb v nehmotnom majetku v roku 2019 je nasledovný:

	Softvér	Emisné kvóty	Ostatný nehmotný majetok	Nehmotný majetok, ktorý ešte nie je k dispozícii na využitie	Spolu
<b>Obstarávacia cena</b>					
<b>1. januára 2019</b>	<b>37 334</b>	<b>153 080</b>	<b>641</b>	<b>1 680</b>	<b>192 735</b>
Prírastky	-	122 930	-	2 393	125 323
Úbytky	- 651	- 175 564	-	-	- 176 215
Preceňovací rozdiel	-	13 446	-	-	13 446
Uvedenie do užívania	2 706	-	5	- 2 711	-
<b>31. decembra 2019</b>	<b>39 389</b>	<b>113 892</b>	<b>646</b>	<b>1 362</b>	<b>155 289</b>
<b>Oprávky</b>					
<b>1. januára 2019</b>	<b>- 30 410</b>	<b>-</b>	<b>- 471</b>	<b>-</b>	<b>- 30 881</b>
Ročné odpisy	- 2 435	-	- 34	-	- 2 469
Úbytky	649	-	-	-	649
<b>31. decembra 2019</b>	<b>- 32 196</b>	<b>-</b>	<b>- 505</b>	<b>-</b>	<b>- 32 701</b>
<b>Účtovná hodnota</b>	<b>7 193</b>	<b>113 892</b>	<b>141</b>	<b>1 362</b>	<b>122 588</b>

Pohyb v nehmotnom majetku v roku 2018 je nasledovný:

	Softvér	Emisné kvóty	Ostatný nehmotný majetok	Nehmotný majetok, ktorý ešte nie je k dispozícii na využitie	Spolu
<b>Obstarávacia cena</b>					
<b>1. januára 2018</b>	<b>35 680</b>	<b>67 275</b>	<b>641</b>	<b>1 237</b>	<b>104 833</b>
Prírastky	34	64 705	-	2 477	67 216
Úbytky	- 414	- 71 992	-	-	- 72 406
Preceňovací rozdiel	-	93 092	-	-	93 092
Uvedenie do užívania	2 034	-	-	- 2 034	-
<b>31. decembra 2018</b>	<b>37 334</b>	<b>153 080</b>	<b>641</b>	<b>1 680</b>	<b>192 735</b>
<b>Oprávky a zníženie hodnoty majetku</b>					
<b>1. januára 2018</b>	<b>- 28 713</b>	<b>-</b>	<b>- 431</b>	<b>-</b>	<b>- 29 144</b>
Ročné odpisy	- 2 111	-	- 40	-	- 2 151
Úbytky	414	-	-	-	414
<b>31. decembra 2018</b>	<b>- 30 410</b>	<b>-</b>	<b>- 471</b>	<b>-</b>	<b>- 30 881</b>
<b>Účtovná hodnota</b>	<b>6 924</b>	<b>153 080</b>	<b>170</b>	<b>1 680</b>	<b>161 854</b>

Spoločnosť považuje individuálne nehmotné aktíva s obstarávacou hodnotou viac ako 500 tis. EUR za významné vo vzťahu k finančným výkazom.

Žiadne náklady súvisiace s pôžičkami neboli kapitalizované v roku 2019 a 2018.

K 31. decembru 2019 ani k 31. decembru 2018 nebolo na nehmotný majetok Spoločnosti zriadené záložné právo v prospech veriteľa, ani nebolo obmedzené právo nakladať s týmto majetkom.

#### Poistenie

Nehmotný majetok nie je poistený.

## U. S. Steel Košice, s.r.o.

### POZNÁMKY K INDIVIDUÁLNEJ ÚČTOVNEJ ZÁVIERKE

K 31. DECEMBRU 2019

(Ak nie je uvedené inak, všetky sumy sú v tisícoch EUR)

#### Emisné kvóty

V roku 2019 Spoločnosť prijala pridelené emisné kvóty CO<sub>2</sub> od vlády Slovenskej republiky. Emisné kvóty boli prvotne ocenené v reálnej hodnote ku dňu pridelenia v hodnote 21,59 EUR za tonu (2018: 9,70 EUR za tonu). Emisné kvóty pridelené vládou Slovenskej republiky boli v roku 2019 v hodnote 123 mil. EUR (2018: 56 mil. EUR). Emisné kvóty sú preceňované ku koncu vykazovaného obdobia. Reálna hodnota emisných kvót je stanovená na základe Európskej klimatickej burzy. Podľa príslušnej legislatívy je záväzok vyplývajúci z povinnosti odovzdania emisných kvót vysporiadaný v priebehu pár mesiacov po vykazovanom období.

Na základe predpokladaných budúcich úrovní výroby a dostatočných zásob emisných kvót, potrebných pre splnenie ročného odovzdania kvót v budúcnosti Spoločnosť pristúpila k predaju emisných kvót EÚ (EUA) svojej dcérskej spoločnosti Ferroenergy s.r.o. vo výške 350 tis. ton v hodnote 8,72 mil. EUR a vo výške 750 tis. ton v hodnote 18,36 mil. EUR v júni a decembri 2019, v tomto poradí a externému subjektu vo výške 185 tis. ton v hodnote 4,93 mil. EUR v decembri 2019. V roku 2019 Spoločnosť nenakupovala žiadne emisné kvóty. V roku 2018 Spoločnosť nakúpila 1 mil. emisných kvót EÚ (EUA) v celkovej hodnote 8 mil. EUR.

Zostatky súvisiace s emisnými kvótami zahrnuté vo výkaze o finančnej situácii sú nasledovné:

	31. decembra 2019	31. decembra 2018
Emisné kvóty (nehmotný majetok)	113 892	153 080
Záväzok vyplývajúci z povinnosti odovzdania kvót (rezerva) (Poznámka 17)	122 966	147 078

#### Reálna hodnota nehmotného majetku

Nasledujúca tabuľka poskytuje analýzu nehmotného majetku oceneného reálnou hodnotou, zoskupeného do úrovní 1 až 3 podľa stupňa zistiteľnosti reálnej hodnoty:

##### 31. decembra 2019

	Úroveň 1	Úroveň 2	Úroveň 3	Spolu
<b>Majetok</b>				
Emisné kvóty	113 892	-	-	113 892
<b>Spolu</b>	<b>113 892</b>	-	-	<b>113 892</b>

##### 31. decembra 2018

	Úroveň 1	Úroveň 2	Úroveň 3	Spolu
<b>Majetok</b>				
Emisné kvóty	153 080	-	-	153 080
<b>Spolu</b>	<b>153 080</b>	-	-	<b>153 080</b>

V roku 2019 ani v roku 2018 nedošlo k žiadnemu prevodu medzi oceneniami reálnou hodnotou na úrovni 1 a 2 a neboli žiadne prevody do a z ocenenia reálnou hodnotou na úrovni 3.

Ak by bol k 31. decembru 2019 použitý model obstarávacích cien, účtovná hodnota emisných kvót po zohľadnení zníženia hodnoty by bola vo výške 100 445 tis. EUR (k 31. decembru 2018: 59 988 tis. EUR).

## U. S. Steel Košice, s.r.o.

### POZNÁMKY K INDIVIDUÁLNEJ ÚČTOVNEJ ZÁVIERKE K 31. DECEMBRU 2019

(Ak nie je uvedené inak, všetky sumy sú v tisícoch EUR)

#### Poznámka 8 Investície

Štruktúra podielov Spoločnosti v dcérskych spoločnostiach je nasledovná:

Spoločnosť, krajina registrácie, hlavná činnosť	31. december 2019	31. december 2018
<b>U. S. Steel Košice – Labortest, s.r.o., Slovensko, Laboratórne analýzy</b>		
Vlastnícky podiel (%)	99,97	99,97
Účtovná hodnota	2 250	2 250
Výsledok hospodárenia	146	197
Vlastné imanie	3 383	4 077
<b>U.S. Steel Košice – SBS, s.r.o., Slovensko, Bezpečnostná služba</b>		
Vlastnícky podiel (%)	98,00	98,00
Účtovná hodnota	34	34
Výsledok hospodárenia	53	59
Vlastné imanie	113	340
<b>RMS Košice s.r.o., Slovensko, Údržbárske a vulkanizačné služby, výroba žiaruvzdorných materiálov</b>		
Vlastnícky podiel (%)	76,01	76,01
Účtovná hodnota	1 185	1 185
Výsledok hospodárenia	- 377	1 665
Vlastné imanie	14 734	16 508
<b>U. S. Steel Services s.r.o., Slovensko, Rôznorodé služby</b>		
Vlastnícky podiel (%)	99,96	99,96
Účtovná hodnota	1 804	1 804
Výsledok hospodárenia	67	97
Vlastné imanie	2 671	2 696
<b>U. S. Steel Obalservis s.r.o., Slovensko, Baliace služby</b>		
Vlastnícky podiel (%)	99,97	99,97
Účtovná hodnota	5 037	5 037
Výsledok hospodárenia	668	1 608
Vlastné imanie	4 085	6 930
<b>Ferroenergy s.r.o., Slovensko, Výroba elektrickej energie, pary, horúcej vody a technických plynov</b>		
Vlastnícky podiel (%)	99,99	99,99
Účtovná hodnota	121 810	121 810
Výsledok hospodárenia	- 7 259	- 37 767
Vlastné imanie	132 358	135 438
<b>U. S. Steel Europe – Bohemia s.r.o., Česká republika, Obchodné zastúpenie</b>		
Vlastnícky podiel (%)	100,00	100,00
Účtovná hodnota	4	4
Výsledok hospodárenia	23	52
Vlastné imanie	187	214
<b>U. S. Steel Europe – France S.A., Francúzsko, Obchodné zastúpenie</b>		
Vlastnícky podiel (%)	99,94	99,94
Účtovná hodnota	212	212
Výsledok hospodárenia	14	18
Vlastné imanie	182	187
<b>U. S. Steel Europe – Germany GmbH, Nemecko, Obchodné zastúpenie</b>		
Vlastnícky podiel (%)	100,00	100,00
Účtovná hodnota	650	545
Výsledok hospodárenia	34	35
Vlastné imanie	1 252	1 253
<b>U. S. Steel Europe – Italy S.r.l., Taliansko, Obchodné zastúpenie</b>		
Vlastnícky podiel (%)	-	100,00
Účtovná hodnota	-	98
Výsledok hospodárenia	- 63	8
Vlastné imanie	144	129
<b>Účtovná hodnota investícií spolu</b>	<b>132 986</b>	<b>132 979</b>

Výsledok hospodárenia a vlastné imanie dcérskych spoločností sú uvedené podľa miestnych účtovných štandardov s výnimkou Ferroenergy s.r.o., ktoré sú uvedené podľa IFRS.

Kde to vyžaduje zákon, finančné informácie dcérskych spoločností USSK sú auditované za rok 2019 a 2018.



## U. S. Steel Košice, s.r.o.

### POZNÁMKY K INDIVIDUÁLNEJ ÚČTOVNEJ ZÁVIERKE

#### K 31. DECEMBRU 2019

(Ak nie je uvedené inak, všetky sumy sú v tisícoch EUR)

K 31. decembru 2019 a k 31. decembru 2018 nebolo na vlastnícke podiely Spoločnosti v dcérskych spoločnostiach zriadené záložné právo.

U. S. Steel Europe – Italy S.r.l. vstúpila do likvidácie k 1. júnu 2019. Likvidácia U. S. Steel Europe – Italy S.r.l. bola ukončená na valnom zhromaždení dňa 13. novembra 2019. Likvidačný zostatok bol 84 486 EUR.

Zmena účtovných hodnôt investícií v spoločnosti U. S. Steel Europe – Germany GmbH a U. S. Steel Europe – Italy S.r.l. k 31. decembru 2018 súvisí s úpravou opravných položiek k týmto investíciám.

Od 1. septembra 2018 spoločnosť U. S. Steel Europe – Bohemia a.s. zmenila názov a právnu formu na U. S. Steel Europe – Bohemia s.r.o. a znížila základné imanie z 20 000 tis. CZK na 100 tis. CZK.

K 1. októbru 2018 spoločnosť RMS, a.s. Košice zmenila názov a právnu formu na RMS Košice s.r.o. a znížila základné imanie z 3 165 tis. EUR na 2 100 tis. EUR.

K 1. októbru 2018 spoločnosť OBAL-SERVIS, a.s. Košice zmenila názov a právnu formu na U. S. Steel Obalservis s.r.o. a znížila základné imanie z 3 731 tis. EUR na 2 900 tis. EUR.

Činnosti uvedených dcérskych spoločností úzko súvisia s hlavnou činnosťou Spoločnosti. Žiadna z dcérskych spoločností nie je kótovaná na burze.

Neexistujú žiadne významné obmedzenia na prevod prostriedkov z dcérskych spoločností do materskej spoločnosti vo forme peňazí, dividend alebo v inej forme.

#### Poznámka 9 Odložená daň

Rozdiely medzi IFRS platnými v EÚ a slovenskými daňovými predpismi spôsobujú dočasné rozdiely medzi účtovnými hodnotami majetku a záväzkov pre účely finančného vykazovania a ich daňovými základmi. Daňový dopad na pohyby v týchto dočasných rozdieloch je k 31. decembru 2019 zaúčtovaný v sadzbe 21 % (31. december 2018: 21 %).

Daňový dopad na pohyby v dočasných rozdieloch počas roka 2019 je nasledovný:

	1. januára 2019	Zúčtované do výsledku hospodárenia	Zúčtované do ostatného komplexného výsledku	31. decembra 2019
Nehnutelnosti, stroje a zariadenia	- 55 365	10 793	-	- 44 572
Lízing	-	155	-	155
Zásoby	1 856	2 027	-	3 883
Zamestnanecké požitky	7 751	45	- 454	7 342
Náklady budúcich období	259	- 144	-	115
Opravná položka k pohľadávkam	27	18	-	45
Nevyužitá daňová strata 2019	-	3 156	-	3 156
Výskum a vývoj 2020 - 2023	-	2 309	-	2 309
Transakcie s emisnými kvótami	- 247	996	-714	35
Derivátové finančné nástroje	- 2 208	-	1 591	- 617
Rezervy	5 913	1 116	-	7 029
Iné dočasné rozdiely	- 1 673	897	-	- 776
<b>Spolu</b>	<b>- 43 687</b>	<b>21 368</b>	<b>423</b>	<b>-21 896</b>
Odložená daňová pohľadávka (“+“) / záväzok (“-“)	- 43 687			-21 896

## U. S. Steel Košice, s.r.o.

### POZNÁMKY K INDIVIDUÁLNEJ ÚČTOVNEJ ZÁVIERKE

K 31. DECEMBRU 2019

(Ak nie je uvedené inak, všetky sumy sú v tisícoch EUR)

Daňový dopad na pohyby v dočasných rozdieloch počas roka 2018 je nasledovný:

	1. januára 2018	Zúčtované do výsledku hospodárenia	Zúčtované do ostatného komplexného výsledku	31. decembra 2018
Nehnutelnosti, stroje a zariadenia	- 53 095	- 2 270	-	- 55 365
Zásoby	2 510	- 654	-	1 856
Zamestnanecké požitky	7 058	24	669	7 751
Náklady budúcich období	132	127	-	259
Opravná položka k pohľadávkam	54	- 27	-	27
Transakcie s emisnými kvótami	52	15 823	- 16 122	- 247
Derivátové finančné nástroje	1 834	-	- 4 042	- 2 208
Rezervy	4 926	987	-	5 913
Iné dočasné rozdiely	- 2 859	1 186	-	- 1 673
<b>Spolu</b>	<b>- 39 388</b>	<b>15 196</b>	<b>- 19 495</b>	<b>- 43 687</b>

Odložená daňová pohľadávka ("+" ) /

záväzok ("-")

- 39 388

- 43 687

Spoločnosť má k 31. decembru 2019 nevykázaný potenciálny odložený daňový záväzok súvisiaci s dcérskymi spoločnosťami v hodnote 1 096 tis. EUR (k 31. decembru 2018: odložený daňový záväzok 988 tis. EUR).

#### Použitie daňovej straty

Do konca roka 2019 Spoločnosť vykázala odloženú daňovú pohľadávku z daňovej straty v súlade z IAS 12 *Dane z príjmov*. Kumulovaná daňová strata dosiahla v roku 2019 výšku 20 036 tis. EUR. Spoločnosť plánuje uplatniť odloženú daňovú pohľadávku od roku 2021 do roku 2023 a to vo výške  $\frac{3}{4}$  z celkovej daňovej kumulovanej straty, keďže odhaduje, že v roku 2020 nedosiahne dostatočný zdaniteľný zisk, voči ktorému by nevyužitá daňová strata mohla byť použitá.

#### Poznámka 10 Peňažné prostriedky s obmedzeným použitím

	31. decembra 2019	31. decembra 2018
Peňažné prostriedky s obmedzeným použitím – dlhodobé	-	5 334
Peňažné prostriedky s obmedzeným použitím – krátkodobé	-	1 213
<b>Spolu (Poznámky 26 a 27)</b>	<b>-</b>	<b>6 547</b>

V roku 2018 predstavovali peňažné prostriedky s obmedzeným použitím najmä peňažné prostriedky Spoločnosti, ktoré mohli byť použité len na uzavretie skládok odpadov, rekultiváciu a monitorovanie po ich uzavretí (Poznámka 17). Na základe zmeny legislatívy Spoločnosť počas roka 2019 presunula účelovo viazané finančné prostriedky z bankových účtov Spoločnosti na účet v Štátnej pokladnici. Peňažné prostriedky s obmedzeným použitím vo výške 6,2 mil. EUR boli preklasifikované na ostatné pohľadávky (Poznámka 12), keďže nespĺňajú definíciu peňažných prostriedkov a peňažných ekvivalentov.

#### Poznámka 11 Zásoby

	31. decembra 2019	31. decembra 2018
Materiál a suroviny	165 316	196 947
Nedokončená výroba	42 689	56 718
Polotovary	66 887	66 482
Hotové výrobky	116 682	136 259
Tovar	2 836	4 150
Opravná položka	- 9 088	- 3 003
<b>Spolu</b>	<b>385 322</b>	<b>457 553</b>

K 31. decembru 2019 ani k 31. decembru 2018 nebolo na zásoby Spoločnosti zriadené záložné právo v prospech veriteľa ani nebolo obmedzené právo s nimi nakladať.

## U. S. Steel Košice, s.r.o.

### POZNÁMKY K INDIVIDUÁLNEJ ÚČTOVNEJ ZÁVIERKE

K 31. DECEMBRU 2019

(Ak nie je uvedené inak, všetky sumy sú v tisícoch EUR)

Položky zásob k 31. decembru 2019 sú uvedené po znížení o opravnú položku z dôvodu nižšej čistej realizovateľnej hodnoty vo výške 9 088 tis. EUR (k 31. decembru 2018: 3 003 tis. EUR). Hodnota zásob, ku ktorým bola tvorená opravná položka bola 164 mil. EUR k 31. decembru 2019 (k 31. decembru 2018: 9 mil. EUR).

Pohyby opravných položiek k zásobám boli nasledovné:

	Materiál a suroviny	Nedokončená výroba	Polotovary	Hotové výrobky	Spolu
<b>1. januára 2019</b>	<b>318</b>	<b>1 037</b>	<b>1 286</b>	<b>362</b>	<b>3 003</b>
Tvorba opravnej položky	638	1 589	2 281	4 101	<b>8 609</b>
Použitie opravnej položky	- 739	- 356	- 1 002	- 150	<b>- 2 247</b>
Zrušenie opravnej položky	- 14	- 134	- 83	- 46	<b>- 277</b>
<b>31. decembra 2019</b>	<b>203</b>	<b>2 136</b>	<b>2 482</b>	<b>4 267</b>	<b>9 088</b>

	Materiál a suroviny	Nedokončená výroba	Polotovary	Hotové výrobky	Spolu
<b>1. januára 2018</b>	<b>652</b>	<b>323</b>	<b>626</b>	<b>340</b>	<b>1 941</b>
Tvorba opravnej položky	165	876	1 163	56	<b>2 260</b>
Použitie opravnej položky	- 445	- 137	- 490	- 13	<b>- 1 085</b>
Zrušenie opravnej položky	- 54	- 25	- 13	- 21	<b>- 113</b>
<b>31. decembra 2018</b>	<b>318</b>	<b>1 037</b>	<b>1 286</b>	<b>362</b>	<b>3 003</b>

Zúčtovanie OP sa účtuje z dôvodu vyradenia zásob z účtovníctva alebo z dôvodu úplného (napr. predaj, likvidácia, darovanie, škoda) alebo čiastočného zániku opodstatnenosti predpokladu trvania zníženia hodnoty zásob.

#### Poznámka 12 Pohľadávky z obchodného styku a ostatné pohľadávky

	31. decembra 2019	31. decembra 2018
Pohľadávky z obchodného styku	<b>200 638</b>	348 423
Pohľadávky z obchodného styku, ktoré sú predmetom faktoringových zmlúv	<b>13 790</b>	9 154
Pohľadávky voči spriazneným stranám (Poznámka 29)	<b>12 392</b>	20 785
<b>Pohľadávky z obchodného styku spolu</b>	<b>226 820</b>	<b>378 362</b>
Ostatné pohľadávky – environmentálne projekty	<b>16 463</b>	58 201
Ostatné pohľadávky - fondy na rekultiváciu skládok	<b>6 140</b>	-
Ostatné pohľadávky voči spriazneným stranám (Poznámka 29)	<b>18 391</b>	-
Ostatné pohľadávky	<b>10 225</b>	1 095
<b>Pohľadávky z obchodného styku a ostatné pohľadávky - finančné (brutto)</b>	<b>278 039</b>	<b>437 658</b>
Opravná položka k pohľadávkam z obchodného styku	<b>- 14 671</b>	- 15 314
Opravná položka k ostatným pohľadávkam	<b>- 1</b>	- 5
<b>Pohľadávky z obchodného styku a ostatné pohľadávky - finančné (netto)</b>	<b>263 367</b>	<b>422 339</b>
DPH pohľadávky	<b>31 507</b>	45 984
Poskytnuté preddavky	<b>4 388</b>	5 644
<b>Ostatné pohľadávky - nefinančné</b>	<b>35 895</b>	<b>51 628</b>
<b>Pohľadávky z obchodného styku a ostatné pohľadávky (netto)</b>	<b>299 262</b>	<b>473 967</b>
Dlhodobé pohľadávky (finančné)	<b>6 140</b>	2 800
Krátkodobé pohľadávky (finančné a nefinančné)	<b>293 122</b>	471 167

K 31. decembru 2019 a k 31. decembru 2018 nebolo na pohľadávky Spoločnosti zriadené záložné právo v prospech banky alebo záložného veriteľa. Informácia o zabezpečení pohľadávok a celkové kreditné riziko Spoločnosti sú zverejnené v Poznámke 26. Hodnotenie spadá do úrovne 3 podľa hierarchie reálnych hodnôt. V roku 2019 nedošlo k žiadnej významnej zmene v pohybe medzi kategóriami oceňovania reálnou hodnotou. Dodatočné informácie týkajúce sa ocenenia pohľadávok z obchodného styku sú zverejnené v Poznámke 27.



## U. S. Steel Košice, s.r.o.

### POZNÁMKY K INDIVIDUÁLNEJ ÚČTOVNEJ ZÁVIERKE K 31. DECEMBRU 2019

(Ak nie je uvedené inak, všetky sumy sú v tisícoch EUR)

#### Pohľadávky z obchodného styku a ostatné pohľadávky

Štruktúra pohľadávok z obchodného styku vrátane pohľadávok voči spriazneným stranám je nasledovná:

	31. decembra 2019	31. decembra 2018
Spoločnosti bez rizika alebo s minimálnym rizikom	99 718	166 633
Spoločnosti so zvýšeným rizikom	113 312	202 575
<b>Pohľadávky z obchodného styku oceňované v amortizovaných nákladoch</b>	<b>213 030</b>	<b>369 208</b>
Spoločnosti bez rizika alebo s minimálnym rizikom	7 160	9 154
Spoločnosti so zvýšeným rizikom	6 630	-
<b>Pohľadávky z obchodného styku, ktoré sú oceňované v reálnej hodnote cez ostatný komplexný výsledok</b>	<b>13 790</b>	<b>9 154</b>
<b>Spolu</b>	<b>226 820</b>	<b>378 362</b>

Spoločnosti bez rizika alebo s minimálnym rizikom predstavujú zákazníkov s dobrou platobnou disciplínou podporenou požadovaným zabezpečením pohľadávok. Spoločnosti so zvýšeným rizikom predstavujú zákazníkov z rizikovejších teritórií s nedôslednými platbami a limitovaným zabezpečením pohľadávok.

Spoločnosť vykázala k 31. decembru 2019 opravnú položku na očakávané kreditné straty k pohľadávkam z obchodného styku a k ostatným pohľadávkam vo výške 14 672 tis. EUR (k 31. decembru 2018: 15 319 tis. EUR).

Pohyby opravnej položky boli nasledovné:

	Pohľadávky z obchodného styku	Ostatné pohľadávky	Spolu
<b>1. januára 2019</b>	<b>15 314</b>	<b>5</b>	<b>15 319</b>
Tvorba opravnej položky	95	-	95
Odpis pohľadávok	- 730	- 4	- 734
Zúčtovanie opravnej položky	- 8	-	- 8
<b>31. decembra 2019</b>	<b>14 671</b>	<b>1</b>	<b>14 672</b>

	Pohľadávky z obchodného styku	Pohľadávky voči spriazneným stranám	Ostatné pohľadávky	Spolu
<b>1. januára 2018</b>	<b>19 727</b>	<b>33</b>	<b>5</b>	<b>19 765</b>
Tvorba opravnej položky	532	1	-	533
Odpis pohľadávok	- 4 435	- 23	-	- 4 458
Zúčtovanie opravnej položky	- 510	- 11	-	- 521
<b>31. decembra 2018</b>	<b>15 314</b>	<b>-</b>	<b>5</b>	<b>15 319</b>

Vykázaná opravná položka bola vytvorená k individuálne znehodnoteným pohľadávkam.

Pre ostatné pohľadávky z obchodného styku a ostatné pohľadávky, z ktorých väčšina je v kategórii do splatnosti (resp. po splatnosti niekoľko dní), Spoločnosť vykonala odhad očakávaných kreditných strát použitím matice opravných položiek. Matica opravných položiek špecifikuje percento straty na základe spoločných charakteristík týkajúcich sa kreditného rizika, ktoré sú vyjadrené interným ratingom zákazníkov a dní po splatnosti. Historické percentá straty boli určené na základe analýzy úhrad za predaj počas dvanástich mesiacov pred 31. decembrom 2016 a príslušných kreditných strát. Spoločnosť vykonala pravidelné prehodnotenie interných ratingov zákazníkov a posúdila historické, súčasne a výhľadové informácie o makroekonomickom vývoji a vývoji v odvetví, ako HDP v Európskej únii, Index nákupných manažérov, Index priemyselnej produkcie, Indikátor ekonomického sentimentu, atď. Na základe posúdenia Spoločnosť upravila historické percentá straty a odhadla očakávané kreditné straty uplatnením upravených percent strát (aplikované 0,001%) na hodnotu pohľadávok k 31. decembru 2019. Spoločnosťou vypočítaná všeobecná opravná položka na očakávané kreditné straty k 31. decembru 2019 je považovaná za nevýznamnú.

Všeobecná opravná položka v roku 2018 bola tiež nevýznamná a vykázaná bola iba opravná položka vytvorená k individuálne znehodnoteným pohľadávkam.

## U. S. Steel Košice, s.r.o.

### POZNÁMKY K INDIVIDUÁLNEJ ÚČTOVNEJ ZÁVIERKE

K 31. DECEMBRU 2019

(Ak nie je uvedené inak, všetky sumy sú v tisícoch EUR)

#### Ostatné pohľadávky – Environmentálne projekty

Ostatné pohľadávky zahŕňajú sumy vyplývajúce zo zmlúv súvisiacich s environmentálnymi projektmi (Poznámka 5), ktoré znížia budúce kapitálové výdavky o 16 mil. EUR k 31. decembru 2019 (k 31. decembru 2018: 58 mil. EUR), ak Spoločnosť splní určité finančné podmienky, ktoré sú prehodnocované ročne. USSK splnila tieto podmienky k 31. decembru 2019. Ostatné pohľadávky poklesli v dôsledku prijatia finančných prostriedkov o 42 mil. EUR a v dôsledku zmeny v zmluvách súvisiacich s environmentálnymi projektmi o 34 tis. EUR (2019: 19 mil. EUR a 13 mil. EUR). Pohľadávky boli denominované v mene Euro a nepodliehali významnému kreditnému ani kurzovému riziku (Poznámka 26). Pohľadávky vyplývajúce z environmentálnych projektov sú pohľadávkami voči Slovenskej republike, ktorá má podľa Moody's kreditný rating A2, čo predstavuje nízke kreditné riziko. Spoločnosť preto považuje očakávané kreditné straty k 31. decembru 2019 za nevýznamné.

#### Ostatné pohľadávky – Prostriedky na rekultiváciu skládok

Spoločnosť je povinná vytvárať fondy na uzavretie skládok odpadov, rekultiváciu a monitorovanie po ich uzavretí. Na základe zmeny legislatívy Spoločnosť počas roka 2019 presunula účelovo viazané finančné prostriedky tvoriace tieto fondy z bankových účtov Spoločnosti na účet v Štátnej pokladnici. Peňažné prostriedky s obmedzeným použitím vo výške 6,2 mil. EUR (Poznámka 10) boli preklasifikované na Ostatné pohľadávky, keďže už nespĺňali definíciu Peňazí a peňažných ekvivalentov. Fondy na rekultiváciu skládok sú pohľadávkami voči Slovenskej republike, ktorá má podľa Moody's kreditný rating A2, čo predstavuje nízke kreditné riziko. Spoločnosť preto považuje očakávané kreditné straty k 31. decembru 2019 za nevýznamné.

### **Poznámka 13 Derivátové finančné nástroje**

Spoločnosť má uzatvorené menové forwardy, ktoré nie sú obchodovateľné a boli dohodnuté s bankami na základe zmluvných vzťahov a podmienok. Tieto derivátové nástroje majú potenciálne priaznivé (majetok) alebo nepriaznivé (záväzky) podmienky ako výsledok fluktuácie na devízových trhoch.

Očakáva sa, že zabezpečené vysoko pravdepodobné plánované transakcie denominované v cudzej mene sa uskutočnia v rôznej dobe počas nasledujúcich 12 mesiacov. Zisky a straty z menových forwardov vykázané v ostatnom komplexnom výsledku a naakumulované v ostatných rezervných fondoch vo vlastnom imaní (Poznámka 15) k 31. decembru 2019 budú vykázané vo výsledku hospodárenia v období, resp. obdobiach, počas ktorých zabezpečená plánovaná transakcia ovplyvní hospodársky výsledok. Vo všeobecnosti to predstavuje obdobie do 12 mesiacov od konca vykazovaného obdobia. Zisky a straty súvisiace s precenením menových forwardov k 31. decembru 2019 a 31. decembru 2018 vykázané v ostatnom komplexnom výsledku a naakumulované v ostatných rezervných fondoch vo vlastnom imaní boli reklasifikované do výsledku hospodárenia v roku 2019 resp. 2018. Skutočná hodnota vykázaná v Ostatných prevádzkových výnosoch v roku 2019 predstavuje 22 362 tis. EUR (2018: zisk 871 tis. EUR). Hodnota pozostáva z reklasifikácie výnosov vo výške 8 365 tis. EUR (2018: strata 7 037 tis. EUR) z rezervných fondov do výsledku hospodárenia, týkajúcich sa forwardových transakcií uzavretých v predchádzajúcich rokoch, v ktorých získané aktívum ovplyvnilo výsledok hospodárenia bežného roka a výnosu vo výške 13 997 tis. EUR (2018: zisk 7 908 tis. EUR), týkajúceho sa forwardových transakcií uzavretých v roku 2019 (2018), v ktorých získané aktívum ovplyvnilo výsledok hospodárenia v roku 2019 (2018).

Súhrnná reálna hodnota derivátových finančných nástrojov sa môže z času na čas významne meniť. Reálna hodnota zabezpečovacích derivátov je stanovená použitím oceňovacích techník, ktoré využívajú vstupy zistiteľné z trhu. Reálna hodnota týchto menových forwardov je stanovená použitím trhových forwardových kurzov ku koncu vykazovaného obdobia, ktoré sa vypočítajú z údajov získaných z Bloomberg a Európskej centrálnej banky. V nižšie uvedenej tabuľke sú popísané reálne hodnoty z menových forwardov Spoločnosti ku koncu vykazovaného obdobia:

	31. decembra 2019		31. decembra 2018	
	Majetok	Záväzky	Majetok	Záväzky
Menové forwardy – zabezpečenie peňažných tokov	3 971	1 033	10 729	215
<b>Spolu</b>	<b>3 971</b>	<b>1 033</b>	<b>10 729</b>	<b>215</b>

Zostatky k 31. decembru 2019 a 31. decembru 2018 nie sú po splatnosti. Riziko koncentrácie kreditného rizika voči obchodnému partnerovi je zmiernené nakupovaním menových forwardových zmlúv od viacerých zmluvných strán. Spoločnosť mala k 31. decembru 2019 a k 31. decembru 2018 uzatvorené menové forwardy s ING Bank N.V., Citibank Europe plc, Goldman Sachs Bank USA, J.P. Morgan, Komerční banka,

## U. S. Steel Košice, s.r.o.

### POZNÁMKY K INDIVIDUÁLNEJ ÚČTOVNEJ ZÁVIERKE

#### K 31. DECEMBRU 2019

(Ak nie je uvedené inak, všetky sumy sú v tisícoch EUR)

a.s. a Commerzbank. K 31. decembru 2019 pri ING Bank N.V. a J.P. Morgan presahuje hodnota derivátových finančných nástrojov 25 % z celkovej hodnoty derivátových finančných nástrojov. K 31. decembru 2019 je rating týchto bánk podľa agentúry Standard & Poor's A-2 a vyššie (k 31. decembru 2018: BBB+ a vyššie). Hierarchia reálnych hodnôt k 31. decembru 2019 je zverejnená v Poznámke 27.

Nižšie uvedená tabuľka ukazuje vzájomnú pozíciu brutto voči zmluvným stranám a zahŕňa zmluvy s dátumom vyrovnania po konci vykazovaného obdobia. Zmluvy sú vo svojej podstate krátkodobého charakteru:

	31. decembra 2019	31. decembra 2018
Závazky pri vyrovnaní v tis. EUR	- 281 567	- 285 778
Pohľadávky pri vyrovnaní v tis. USD	287 186	343 750

Spoločnosť je vystavená cenovému riziku pri nákupe cínú. S cieľom eliminovať dopad fluktuácie cien cínú, Spoločnosť uzatvorila komoditné swapy, čím chránila svoju ziskovosť. Všetky komoditné swapy uzatvorené v roku 2019 mali splatnosť v roku 2019 a vytvorili celkový náklad vo výške 604 tis. EUR (2018: náklad vo výške 227 tis. EUR).

#### Poznámka 14 Peniaze a peňažné ekvivalenty

	31. decembra 2019	31. decembra 2018
Peniaze v hotovosti	91	68
Bankové účty	214 417	91 679
<b>Spolu (Poznámka 27)</b>	<b>214 508</b>	<b>91 747</b>

Úrokové sadzby na bankových účtoch k 31. decembru 2019 boli približne 0,00 % p.a. pre EUR, 1,25 % p.a. pre USD a 0,09 % p.a. pre CZK (k 31. decembru 2018: 0,13 % p.a. pre EUR, 2,11 % p.a. pre USD a 0,09 % p.a. pre CZK). Úrokové sadzby na bankových účtoch v iných menách nie sú zverejnené, pretože zostatky na týchto účtoch nie sú významné.

Peňažné prostriedky s obmedzeným použitím sú zverejnené v Poznámke 10.

Peňažné prostriedky sú uložené v bankách s ratingom Prime-2 a vyššie podľa Moody's, čo znamená vysokú schopnosť splácať krátkodobé záväzky. Spoločnosť preto považuje očakávané kreditné straty za nevýznamné. Ďalšie informácie o kreditnom riziku peňazí a peňažných ekvivalentov sú zverejnené v Poznámke 26.

#### Poznámka 15 Vlastné imanie

##### Základné imanie

Základné imanie Spoločnosti je 839 357 tis. EUR a bolo splatené v plnej výške. Spoločnosť neeviduje k 31. decembru 2019 navýšené základné imanie nezapísané do obchodného registra.



## U. S. Steel Košice, s.r.o.

### POZNÁMKY K INDIVIDUÁLNEJ ÚČTOVNEJ ZÁVIERKE K 31. DECEMBRU 2019

(Ak nie je uvedené inak, všetky sumy sú v tisícoch EUR)

#### Rezervné fondy

Pohyby v rezervných fondoch sú nasledovné:

	Ostatné kapitálové fondy	Zákonný rezervný fond	Derivátové zabezpečovacie nástroje	Emisné kvóty CO <sub>2</sub>	Spolu
<b>1. januára 2019</b>	<b>44</b>	<b>63 131</b>	<b>8 365</b>	<b>76 970</b>	<b>148 510</b>
Zmeny v reálnej hodnote derivátových zabezpečovacích nástrojov	-	-	2 321	-	<b>2 321</b>
Zmeny v reálnej hodnote emisných kvót	-	-	-	12 732	<b>12 732</b>
Realizácia precenenia emisných kvót	-	-	-	-79 080	<b>-79 080</b>
Realizácia reálnej hodnoty derivátových zabezpečovacích nástrojov	-	-	- 8 365	-	<b>- 8 365</b>
Prídel do zákonného rezervného fondu	-	6 343	-	-	<b>6 343</b>
<b>31. decembra 2019</b>	<b>44</b>	<b>69 474</b>	<b>2 321</b>	<b>10 622</b>	<b>82 461</b>

	Ostatné kapitálové fondy	Zákonný rezervný fond	Derivátové zabezpečovacie nástroje	Emisné kvóty CO <sub>2</sub>	Spolu
<b>1. januára 2018</b>	<b>44</b>	<b>40 635</b>	<b>- 7 037</b>	<b>11 462</b>	<b>45 104</b>
Zmeny v reálnej hodnote derivátových zabezpečovacích nástrojov	-	-	8 365	-	<b>8 365</b>
Zmeny v reálnej hodnote emisných kvót	-	-	-	76 970	<b>76 970</b>
Realizácia precenenia emisných kvót	-	-	-	- 11 462	<b>- 11 462</b>
Realizácia reálnej hodnoty derivátových zabezpečovacích nástrojov	-	-	7 037	-	<b>7 037</b>
Prídel do zákonného rezervného fondu	-	22 496	-	-	<b>22 496</b>
<b>31. decembra 2018</b>	<b>44</b>	<b>63 131</b>	<b>8 365</b>	<b>76 970</b>	<b>148 510</b>

#### Podiely na zisku

V septembri 2019 bol spoločníkovi U. S. Steel Global Holdings VI B.V. vyplatený podiel na zisku vo výške 129 435 tis. EUR (v roku 2018 bol vyplatený spoločníkovi U. S. Steel Global Holdings VI B.V. podiel na zisku vo výške 437 306 EUR). K 31. decembru 2019 a 2018 Spoločnosť neevidovala žiadne deklarované, ale nevyplatené podiely na zisku.

## U. S. Steel Košice, s.r.o.

### POZNÁMKY K INDIVIDUÁLNEJ ÚČTOVNEJ ZÁVIERKE K 31. DECEMBRU 2019

(Ak nie je uvedené inak, všetky sumy sú v tisícoch EUR)

#### Poznámka 16 Úvery a pôžičky

Pohyb v záväzkoch z finančných aktivít je nasledovný:

	Dlhodobé úvery a pôžičky	Vnútroskupinová pôžička od U. S. Steel (Poznámka 29)	Štruktúrovaný program financovania záväzkov	Spriaznené strany (Poznámka 29)	Záväzky z lízingu (Poznámka 5, 19)	Spolu
<b>31. decembra 2018</b>	<b>200 000</b>	-	<b>5 554</b>	<b>13 508</b>	-	<b>219 062</b>
Vplyv zavedenia štandardu IFRS 16	-	-	-	-	21 954	<b>21 954</b>
<b>1. januára 2019</b>	<b>200 000</b>	-	<b>5 554</b>	<b>13 508</b>	<b>21 954</b>	<b>241 016</b>
Príjmy	150 000	133 523	23 020	74 214	-	<b>380 757</b>
Výdavky	-	-	- 25 408	- 73 856	-	<b>- 99 264</b>
Prírastok lízingu	-	-	-	-	9 501	<b>9 501</b>
Splátky lízingu	-	-	-	-	- 6 592	<b>- 6 592</b>
<b>31. decembra 2019</b>	<b>350 000</b>	<b>133 523</b>	<b>3 166</b>	<b>13 866</b>	<b>24 863</b>	<b>525 418</b>
Dlhodobé	350 000	133 523	-	-	17 389	<b>500 912</b>
Krátkodobé	-	-	3 166	13 866	7 474	<b>24 506</b>
Úrok	1 565	108	-	18	-	<b>1 691</b>
<b>31. decembra 2019 vrátane úroku</b>	<b>351 565</b>	<b>133 631</b>	<b>3 166</b>	<b>13 884</b>	<b>24 863</b>	<b>527 109</b>

	Dlhodobé úvery a pôžičky	Štruktúrovaný program financovania záväzkov	Spriaznené strany (Poznámka 29)	Spolu
<b>1. januára 2018</b>	-	<b>16 541</b>	<b>10 450</b>	<b>26 991</b>
Príjmy	200 000	91 952	86 350	<b>378 302</b>
Výdavky	-	- 102 939	- 83 292	<b>- 186 231</b>
<b>31. decembra 2018</b>	<b>200 000</b>	<b>5 554</b>	<b>13 508</b>	<b>219 062</b>

Dňa 26. septembra 2018 podpísala U. S. Steel Košice, s.r.o., dcérska spoločnosť United States Steel Corporation a Ferroenergy s.r.o., dcérska spoločnosť U. S. Steel Košice, s.r.o. ako ručiteľ úverový rámec vo výške 460 mil. EUR („Úverová zmluva“) s bankami Commerzbank, ING Bank N.V, Slovenská sporiteľňa, a.s, Komerční banka, a.s, UniCredit Bank, Československá obchodná banka, a.s. a Citibank Europe plc, ktorým nahradila 200 mil. EUR úverový rámec. Platnosť Úverovej zmluvy končí 26. septembra 2023. Čerpanie pôžičky v rámci Úverovej zmluvy je možné využiť pri platnej úrokovej miere IBOR plus prirážka 2,5 % ročne (2018: platná úroková miera IBOR plus prirážka 1,7 % ročne).

Úverová zmluva obsahuje určité finančné podmienky vypočítané z konsolidovaných finančných výkazov pripravených v súlade s US GAAP, zahŕňajúce podiel maximálneho čistého dlhu k EBITDA a podiel minimálneho vlastného imania k majetku. EBITDA je „upravený ukazovateľ“ reprezentujúci prevádzkový výsledok pred zdanením po pridaní odpisov a amortizácie majetku Skupiny pre dané obdobie s vylúčením (a) nepeňažných strát alebo výdavkov alebo (b) príjmov alebo ziskov z akýchkoľvek netradičných, mimoriadnych alebo iných jednorazových položiek. Plnenie záväzkov je posudzované polročne za obdobie pokrývajúce posledných dvanásť kalendárnych mesiacov a vypočítané tak, ako je stanovené v Úverovej zmluve.

Dňa 23. decembra 2019 U. S. Steel Košice, s.r.o., dcérska spoločnosť United States Steel Corporation a Ferroenergy s.r.o., dcérska spoločnosť U. S. Steel Košice, s.r.o. a Commerzbank Finance & Covered Bond S.A. ako zástupca bank, podpísali dodatkovú zmluvu („Dodatková zmluva“) týkajúcu sa Úverovej zmluvy na úverový rámec vo výške 460 mil. EUR, pôvodne podpísanej dňa 26. septembra 2018. Dodatková zmluva mení a dopĺňa Úverovú zmluvu. Okrem iného (a) zvyšuje maximálny pomer zadĺženosti (definovaný ako pomer čistého dlhu a EBITDA) na 6,50 ku 1,00 od 30. júna 2021 a následne znižuje na 3,50 ku 1,00 a (b) dáva do zálohu niektoré pohľadávky z obchodného styku a zásoby ako záruku za záväzky Spoločnosti (Poznámka 30).

Ak Spoločnosť nespĺňa finančné podmienky Úverovej zmluvy, nemôže čerpať z úverového rámca až do dňa ďalšieho posúdenia, neuhradené úvery môžu byť skrátené, alebo sa marža na neuhradené úvery môže zvýšiť. Spoločnosť splnila finančné podmienky k 31. decembru 2019 a 31. decembru 2018. K 31. decembru 2019 Spoločnosť čerpala 350 mil. EUR zo 460 mil. EUR Úverovej zmluvy (k 31. decembru 2018:

## U. S. Steel Košice, s.r.o.

### POZNÁMKY K INDIVIDUÁLNEJ ÚČTOVNEJ ZÁVIERKE

K 31. DECEMBRU 2019

(Ak nie je uvedené inak, všetky sumy sú v tisícoch EUR)

Spoločnosť čerpala 200 mil. EUR z 460 mil. EUR Úverovej zmluvy). K 31. decembru 2019 mala Spoločnosť k dispozícii ešte 110 mil. EUR z Úverovej zmluvy (k 31. decembru 2018 mala Spoločnosť k dispozícii ešte 260 mil. EUR z Úverovej zmluvy).

Dňa 23. decembra 2019 Spoločnosť podpísala úverovú zmluvu so spoločnosťou United States Steel Corporation vo výške 150 mil. USD. Platnosť tejto zmluvy končí 27. septembra 2023. Úrok na pôžičky v tomto úverovom rámci je 3 mesačný LIBOR plus ročná prirážka 2,9 % a obsahuje zvyčajné požiadavky a zmluvné podmienky. K 31. decembru 2019 Spoločnosť čerpala 150 mil. USD (134 mil. EUR použitím výmenného kurzu platného ku dňu skončenia vykazovaného obdobia) z tejto úverovej zmluvy.

Existujúci úverový rámec vo výške 20 mil. EUR je možné využívať na financovanie pracovného kapitálu, čerpanie kontokorentných úverov, poskytovanie bankových záruk a akreditívov do 7. decembra 2021. Z uvedeného úverového rámca bolo k 31. decembru 2019 formou bankových záruk vyčerpaných 1 882 tis. EUR (k 31. decembru 2018: bolo vyčerpaných 1 207 tis. EUR formou bankových záruk).

Dňa 11. decembra 2018 podpísala Spoločnosť dodatok č. 4 k úverovej zmluve vo výške 10 mil. EUR medzi Spoločnosťou a Commerzbank, ktorým sa predlžuje konečný dátum splatnosti z 31. decembra 2018 na 31. december 2021. K 31. decembru 2019 nebolo čerpanie z tohoto úverového rámca (k 31. decembru 2018 bolo vyčerpaných 891 tis. EUR formou bankových záruk).

V rámci dostupných úverových rámcov Spoločnosť môže čerpať úvery so splatnosťou do šiestich mesiacov s fixnou úrokovou sadzbou pre jednotlivé úvery. Každý úverový rámec je možné využiť pri príslušnej medzibankovej úrokovej miere plus prirážka a všetky zmluvy o úverových rámcoch obsahujú zvyčajné požiadavky a zmluvné podmienky. Spoločnosť je jediným dlžníkom pri týchto úverových rámcoch a z nevyčerpanej sumy je povinná platiť poplatky.

Počas roka 2019 a 2018 Spoločnosť nečerpala žiadne úvery z 20 mil. EUR a 10 mil. EUR úverových rámcov, len úverový rámec vo výške 20 mil. EUR bol použitý na bankové záruky.

Spoločnosť využíva štruktúrovaný program financovania záväzkov voči dodávateľom poskytnutý Citibank Europe plc. (Poznámka 2.16). Krátkodobé pôžičky vo výške 3,2 mil. EUR predstavujú výšku neuhradených záväzkov z obchodného styku zahrnutých v tomto programe k 31. decembru 2019 (k 31. decembru 2018: 5,6 mil. EUR).

Riadenie kapitálu je zverejnené v Poznámke 25 a údaje o ďalších úverových rámcoch, ktoré sú k dispozícii pre Spoločnosť a vystavenie sa úrokovému riziku sú zverejnené v Poznámke 26.

#### Poznámka 17 Rezervy na záväzky

Pohyb v rezervách bol nasledovný:

	Skládka odpadov	Súdne spory	Emisné kvóty	Ostatné	Spolu
<b>1. januára 2019</b>	<b>7 130</b>	<b>953</b>	<b>147 078</b>	<b>69</b>	<b>155 230</b>
Rezervy vytvorené	156	199	122 966	505	123 826
Rezervy použité / zrušené	- 19	- 100	- 147 078	- 497	- 147 694
<b>31. decembra 2019</b>	<b>7 267</b>	<b>1 052</b>	<b>122 966</b>	<b>77</b>	<b>131 362</b>
Dlhodobé rezervy	7 234	-	-	-	7 234
Krátkodobé rezervy	33	1 052	122 966	77	124 128

	Skládka odpadov	Súdne spory	Emisné kvóty	Ostatné	Spolu
<b>1. januára 2018</b>	<b>9 232</b>	<b>1 131</b>	<b>48 684</b>	<b>50</b>	<b>59 097</b>
Rezervy vytvorené	1 344	1 355	147 078	388	150 165
Rezervy použité / zrušené	- 3 446	- 1 533	- 48 684	- 369	- 54 032
<b>31. decembra 2018</b>	<b>7 130</b>	<b>953</b>	<b>147 078</b>	<b>69</b>	<b>155 230</b>
Dlhodobé rezervy	7 118	-	-	-	7 118
Krátkodobé rezervy	12	953	147 078	69	148 112

Pohyb v rezervách spôsobený plynutím času v rokoch 2019 a 2018 (t.j. rast nákladov) bol nevýznamný.

Výška zrušených rezerv v roku 2019 a 2018 bola nevýznamná.

## U. S. Steel Košice, s.r.o.

### POZNÁMKY K INDIVIDUÁLNEJ ÚČTOVNEJ ZÁVIERKE

K 31. DECEMBRU 2019

(Ak nie je uvedené inak, všetky sumy sú v tisícoch EUR)

#### Skládka odpadov

Rezerva na uzavretie, rekultiváciu a monitorovanie skládok po ich uzavretí je vykázaná na základe zákona o odpadoch. V roku 2019 mala Spoločnosť štyri skládky; dve na nie nebezpečný odpad a dve na nebezpečný odpad. Rekultivácia jednej skládky nebezpečného odpadu a jednej skládky nie nebezpečného odpadu bola ukončená a skládky boli uzatvorené v roku 2011 a 2013. V priebehu roka 2019 došlo k uzatvoreniu a rekultivácii 1. a 2. etapy druhej skládky nie nebezpečného odpadu. Náklady súvisiace s rekultiváciou skládok boli účtované oproti tejto rezerve. Krátkodobá časť rezervy predstavuje náklady, pri ktorých sa očakáva, že budú zúčtované do dvanástich mesiacov.

#### Súdne spory

Spoločnosť využíva v niektorých súdnych konaniach externých právnikov a v ostatných konaniach interných právnikov. Tieto súdne spory sú v rôznom štádiu a niektoré z nich môžu pokračovať neurčitý čas. Vedenie Spoločnosti urobilo najlepší odhad pravdepodobností výsledkov súdnych sporov na Slovensku i v zahraničí a s nimi spojených prípadných budúcich výdavkov a zaúčtovala sa príslušná rezerva. Výška rezervy na súdne spory je považovaná v účtovnej závierke Spoločnosti za nevýznamnú. Vedenie Spoločnosti na základe dostupných informácií verí, že výsledky pokračujúcich súdnych konaní nebudú mať významný negatívny dopad, či už jednotlivito alebo celkovo, na finančnú situáciu Spoločnosti.

#### Emisné kvóty

Na CO<sub>2</sub> emisie vypustené v roku 2019 bola zaúčtovaná rezerva, ktorá bola vypočítaná ako násobok výsledného množstva vypustených CO<sub>2</sub> emisií za kalendárny rok a reálnej hodnoty emisných kvót CO<sub>2</sub> stanovených Európskou klimatickou burzou ku dňu zostavenia účtovnej závierky. Rezerva bola zaúčtovaná do prevádzkových nákladov. Rozpustenie výnosov budúcich období súvisiacich s pridelenými emisnými kvótami CO<sub>2</sub> je vykázané v Ostatných príjmoch (Poznámka 20).

#### Ostatné

Ostatné rezervy zahŕňajú rezervy na reklamácie.

### Poznámka 18 Zamestnanecké požitky

#### Odchodné do dôchodku

Spoločnosť je podľa Zákonníka práce a kolektívnej zmluvy povinná vyplácať svojim zamestnancom pri odchode do dôchodku odchodné. Závazok zo stanovených požitkov je vypočítaný poistnými matematikmi U. S. Steel každý rok metódou plánovaného ročného zhodnotenia požitkov (Projected Unit Credit Method).

#### Pracovné a životné jubileá

Spoločnosť taktiež vypláca odmeny pri pracovných a životných jubileách. Závazok je vypočítaný konzistentne s výpočtom pri odchodnom do dôchodku okrem toho, že zisky a straty zo zmien v poistno-matematických odhadoch a náklady na minulé služby sú zaúčtované hneď do výsledku hospodárenia bežného obdobia.

Pohyb v záväzkoch v priebehu období je nasledovný:

	2019	2018
<b>Počiatkový stav k 1. januáru</b>	<b>37 280</b>	<b>33 725</b>
Celkové náklady v zisku alebo strate bežného obdobia- odchodné	1 734	2 069
Celkové náklady v zisku alebo strate bežného obdobia - jubileá	461	654
Celkové náklady v zisku alebo strate bežného obdobia – odstupné	17 603	- 1
Precenenie záväzkov súvisiacich so zamestnaneckými požitkami	- 2 010	3 243
Vyplatené príspevky	- 20 933	- 2 410
<b>Konečný stav k 31. decembru</b>	<b>34 135</b>	<b>37 280</b>
Dlhodobé záväzky zo zamestnaneckých požitkov	32 986	35 862
Krátkodobé záväzky zo zamestnaneckých požitkov	1 149	1 418



## U. S. Steel Košice, s.r.o.

### POZNÁMKY K INDIVIDUÁLNEJ ÚČTOVNEJ ZÁVIERKE K 31. DECEMBRU 2019

(Ak nie je uvedené inak, všetky sumy sú v tisícoch EUR)

Sumy vykázané vo výkaze o finančnej situácii sú nasledovné:

	31. decembra 2019	31. decembra 2018
Súčasná hodnota záväzku – odchodné	19 936	20 819
Súčasná hodnota záväzku – jubileá	8 273	8 458
Súčasná hodnota záväzku – odstupné	94	11
Precenenie záväzkov súvisiacich so zamestnaneckými požitkami	5 832	7 992
<b>Záväzok vo výkaze o finančnej situácii spolu</b>	<b>34 135</b>	<b>37 280</b>

Sumy vykázané v komplexnom výsledku bežného obdobia sú nasledovné:

	2019	2018
Náklady na súčasnú službu – odchodné	1 405	1 552
Náklady na súčasnú službu – jubileá	375	573
Náklady na súčasnú službu - odstupné	17 603	- 1
Úrokové náklady	415	454
Čisté poistno-matematické straty („+“) / zisky („-“)	150	60
Prepočet penzií	-	144
Precenenie záväzkov súvisiacich so zamestnaneckými požitkami	- 2 160	3 183
<b>Spolu</b>	<b>17 788</b>	<b>5 965</b>

Náklady na súčasnú službu, čisté poistno-matematické straty a prepočet penzií sú vykázané v položke mzdové náklady a iné zamestnanecké požitky (Poznámka 22) a úrokové náklady v položke úrokové náklady vo výkaze komplexného výsledku.

K 31. decembru sa použili tieto základné poistno-matematické predpoklady na stanovenie záväzkov zo zamestnaneckých požitkov:

	2019	2018
Diskontná sadzba - odchodné	0,64%	1,50%
Diskontná sadzba – jubileá	0,42%	1,00%
Ročný rast miezd a príjmov	5,00%	5,00%
Fluktuácia zamestnancov <sup>(1)</sup>	5,00%	5,00%

<sup>(1)</sup> Fluktuácia zamestnancov je nahradená tabuľkou odchodov, ktorá sa mení podľa veku zamestnanca a doby zamestnania, ale nepresahuje 5 % ročne.

Pre výpočet diskontnej sadzby dôchodkov vyplácaných v EUR a súvisiacich záväzkov v súlade s účtovným štandardom IAS 19 Zamestnanecké požitky Spoločnosť použila krivku výnosov z obligácií. Výnosová krivka vytvorená spoločnosťou Buck Global predstavuje výnosy z EUR obligácií k 31. decembru 2019. Výnosová krivka je stanovená ako funkcia času. Každý bod krivky predstavuje spotový kurz, ktorý môže byť použitý na diskontovanie očakávaných výnosov v danom čase. Krivka je vytvorená na základe výnosov vybraných vysoko hodnotených korporátnych obligácií.

#### Variabilná mzdová platba a bonusové programy

Záväzok zo zamestnaneckých požitkov vo forme variabilnej mzdovej platby a bonusových programov je zaúčtovaný v záväzkoch voči zamestnancom a inštitúciám sociálneho zabezpečenia (Poznámka 19). Záväzky z variabilnej mzdovej platby a bonusových programov sa oceňujú vo výške, ktorá sa očakáva, že bude v čase ich vyrovnania vyplatená.

Suma nákladov na variabilnú mzdovú platbu a bonusové programy je uvedená v Poznámke 22.

#### Dôchodkový program s vopred stanoveným dôchodkovým plnením

Spoločnosť odviedla počas roka príspevky do povinného štátneho a súkromného dôchodkového programu s vopred stanoveným dôchodkovým plnením vo výške predstavujúcej 24,2 % (2018: 25 %) z celkových hrubých miezd a ostatných zamestnaneckých požitkov až do výšky mesačného mzdového stropu 6 678 EUR (2018: 6 384 EUR).

Suma nákladov na sociálne poistenie je uvedená v Poznámke 22.

Navyše, pokiaľ ide o zamestnancov, ktorí sa rozhodli zúčastniť programu doplnkového dôchodkového sporenia, Spoločnosť im prispela na toto sporenie čiastkou do výšky 1,6 % z účtovanej mesačnej mzdy v roku 2019 (2018: 1,6 %).

## U. S. Steel Košice, s.r.o.

### POZNÁMKY K INDIVIDUÁLNEJ ÚČTOVNEJ ZÁVIERKE K 31. DECEMBRU 2019

(Ak nie je uvedené inak, všetky sumy sú v tisícoch EUR)

Porovnanie plánovaných a skutočných záväzkov zo zamestnaneckých požitkov:

	31. decembra 2019	31. decembra 2018
Akumulované záväzky zo zamestnaneckých požitkov	25 264	27 671
Vplyv budúcich kompenzácií	8 777	9 598
<b>Plánované záväzky zo zamestnaneckých požitkov</b>	<b>34 041</b>	<b>37 269</b>
Odstupné	94	11
<b>Celkový záväzok vo Výkaze o finančnej situácii</b>	<b>34 135</b>	<b>37 280</b>

#### Poznámka 19 Záväzky z obchodného styku a ostatné záväzky

	31. decembra 2019	31. decembra 2018
Záväzky z obchodného styku	125 586	195 899
Záväzky voči spriazneným stranám (Poznámka 29)	19 561	23 952
Postúpené záväzky z obchodného styku <sup>(1)</sup>	47 997	59 611
Dohad na zľavy a rabaty	12 601	14 100
Nezafakturované dodávky a iné dohadné účty	71 810	142 472
<b>Záväzky z obchodného styku a dohadné účty (Poznámka 26)</b>	<b>277 555</b>	<b>436 034</b>
Záväzky z lízingu	24 863	-
Ostatné záväzky	1 432	4 660
<b>Finančné záväzky</b>	<b>26 295</b>	<b>4 660</b>
Záväzky voči zamestnancom a inštitúciám sociálneho zabezpečenia	23 713	35 837
Prijaté preddavky	3 190	1 354
DPH a ostatné dane a poplatky	4 826	6 004
<b>Nefinančné záväzky</b>	<b>31 729</b>	<b>43 195</b>
<b>Spolu</b>	<b>335 579</b>	<b>483 889</b>

<sup>(1)</sup> Postúpené záväzky z obchodného styku sú záväzky, ktoré nebudú uhradené pôvodnému dodávateľovi, pretože pohľadávky voči Spoločnosti boli na požiadanie dodávateľa postúpené na iného veriteľa a postúpenie bolo schválené Spoločnosťou.

Spoločnosť poskytla alebo poskytne zľavy a rabaty svojim zákazníkom, ak k 31. decembru 2019 splnili zmluvne dohodnuté podmienky. Vystavené dobropisové faktúry sú započítané s pohľadávkami k dátumu splatnosti príslušného dobropisu alebo vyrovnané v hotovosti v prípade, keď neexistujú splatné pohľadávky.

	31. decembra 2019	31. decembra 2018
Krátkodobé záväzky z obchodného styku a ostatné záväzky	317 020	482 707
Dlhodobé záväzky z obchodného styku a ostatné záväzky	18 559	1 182
<b>Spolu</b>	<b>335 579</b>	<b>483 889</b>

Dlhodobé záväzky z obchodného styku a ostatné záväzky predstavujú záväzky z lízingu (k 31. decembru 2019: 17 389 tis. EUR) a zadržaná časť investičných výdavkov, u ktorých bola v zmluve dohodnutá iná doba splatnosti, dlhšia ako 12 mesiacov.

Veková štruktúra záväzkov z obchodného styku a ostatných záväzkov je nasledovná:

	31. decembra 2019	31. decembra 2018
Záväzky z obchodného styku a ostatné záväzky do splatnosti	330 431	479 152
Záväzky z obchodného styku a ostatné záväzky po splatnosti	5 148	4 737
<b>Spolu</b>	<b>335 579</b>	<b>483 889</b>

## U. S. Steel Košice, s.r.o.

### POZNÁMKY K INDIVIDUÁLNEJ ÚČTOVNEJ ZÁVIERKE K 31. DECEMBRU 2019

(Ak nie je uvedené inak, všetky sumy sú v tisícoch EUR)

Účtovná hodnota záväzkov z obchodného styku a dohadných účtov je denominovaná v nasledovných menách:

	31. decembra 2019	31. decembra 2018
EUR	235 800	346 596
USD	40 878	77 998
Ostatné	877	11 440
<b>Spolu</b>	<b>277 555</b>	<b>436 034</b>

Tvorba a čerpanie sociálneho fondu v priebehu účtovného obdobia sú uvedené v nasledujúcej tabuľke:

	2019	2018
<b>Počiatkový stav k 1. januáru</b>	<b>167</b>	<b>163</b>
Tvorba na ťarchu nákladov Spoločnosti	1 580	1 736
Splátky od zamestnancov	17	31
Čerpanie	- 1 682	- 1 763
<b>Konečný stav k 31. decembru</b>	<b>82</b>	<b>167</b>

Sociálny fond je čerpaný v súlade so zákonom o sociálnom fonde na sociálne, zdravotné, rekreačné a podobné potreby zamestnancov Spoločnosti. Zostatky sú zahrnuté v položke záväzky voči zamestnancom a inštitúciám sociálneho zabezpečenia vo vyššie uvedenej tabuľke.

#### Poznámka 20 Výnosy zo zmlúv so zákazníkmi a ostatné príjmy

Medzi hlavné aktivity Spoločnosti patrí výroba a predaj výrobkov z ocele, zahŕňajúc brámy, plechy, pásovú oceľ, pocínované výrobky a špirálovo zvárané rúry. Okrem toho sa Spoločnosť zaoberala distribúciou elektriny, tepla a plynu. Od 1. decembra 2017 elektrinu a teplo vyrába jej dcérska spoločnosť Ferroenergy s.r.o. Spoločnosť taktiež vyrába koks, ktorý sa primárne používa v procese výroby ocele. Spoločnosť tiež poskytuje určité podporné služby dcérskym spoločnostiam ako aj materskej spoločnosti.

Vo väčšine svojich výnosových vzťahoch vystupuje Spoločnosť ako hlavný zodpovedný, avšak Spoločnosť vystupuje aj ako zástupca pri zabezpečovaní prepravy súvisiacej s predajom vlastnej produkcie s „C“ dodacími podmienkami (Poznámka 3) a pri predaji tovaru a ako výnos vykazuje čistú hodnotu po vyplatení poskytovateľov prepravy.

Výnosy zo zmlúv so zákazníkmi pozostávajú z nasledovného:

	2019	2018
Tržby z predaja vlastnej produkcie	2 124 753	2 695 420
Tržby z predaja tovaru	253	425
Tržby z poskytovania služieb	13 726	16 223
<b>Spolu</b>	<b>2 138 732</b>	<b>2 712 068</b>

V rokoch 2019 a 2018 predstavoval predaj tovaru hlavne čistý predaj energetického uhlia a zemného plynu dcérskej spoločnosti Ferroenergy s.r.o., čistý predaj elektrickej energie, tepla a pary vyrobených dcérskou spoločnosťou Ferroenergy s.r.o. externým subjektom.

V rokoch 2019 a 2018 pozostávalo poskytovanie služieb z technických konzultačných služieb, distribúcie médií (zemný plyn, elektrická energia, voda), opráv a administratívnych služieb poskytovaných dcérskym spoločnostiam Spoločnosti alebo externým zákazníkom a zabezpečovania prepravných služieb zákazníkom.

#### Časové hľadisko vykazovania výnosov

	2019	2018
Povinnosti plnenia zmluvy splnené v určitom momente	2 125 006	2 695 845
Povinnosti plnenia zmluvy plnené postupom času	13 726	16 223
<b>Spolu</b>	<b>2 138 732</b>	<b>2 712 068</b>

## U. S. Steel Košice, s.r.o.

### POZNÁMKY K INDIVIDUÁLNEJ ÚČTOVNEJ ZÁVIERKE K 31. DECEMBRU 2019

(Ak nie je uvedené inak, všetky sumy sú v tisícoch EUR)

#### Rozdelenie výnosov zo zmlúv so zákazníkmi - predaj vlastnej produkcie

Segmenty a produkty	2019	2018
Plechý valcované za tepla	876 937	1 101 800
Plechý valcované za studena	250 107	322 547
Plechý s povrchovou úpravou	533 486	624 506
Pocínované plechy	352 944	352 330
Špirálovo zvárané rúry	35 439	40 664
Polotovary	9 468	145 292
Ostatné	66 372	108 281
<b>Spolu</b>	<b>2 124 753</b>	<b>2 695 420</b>

Trhy	2019	2018
Servisné centrá	369 707	449 432
Preprava (vrátane automobilového priemyslu)	430 031	468 875
Ďalšie spracovanie - zákazníci	109 923	161 443
Kontajnery	362 852	363 944
Stavebné konštrukcie	568 101	885 038
Elektrospotrebiče a elektropríslušenstvo	147 272	176 386
Ropa, plyn a petrochemický priemysel	306	7 264
Ostatné	136 561	183 038
<b>Spolu</b>	<b>2 124 753</b>	<b>2 695 420</b>

#### Ostatné príjmy

Ostatné príjmy pozostávajú z nasledovného:

	2019	2018
Rozpustenie výnosov budúcich období – emisné kvóty CO <sub>2</sub> (Poznámka 7)	122 930	56 365
Rozpustenie výnosov budúcich období – environmentálne projekty (Poznámka 5)	2 830	408
Zisk z vyradenia nehnuteľností, strojov, zariadení, investičného nehnuteľného majetku a nehmotného majetku	1 922	5 793
Zisk z derivátových finančných nástrojov (Poznámka 13)	22 362	871
Tržby z prenájmu	1 536	1 434
Tržby zo zmluvných penále	514	257
Energetická kompenzácia z Ministerstva hospodárstva	12 423	-
Vrátenie dane z CO <sub>2</sub>	9 891	-
Iné príjmy	5 355	4 684
<b>Spolu</b>	<b>179 763</b>	<b>69 812</b>

Spoločnosť vykázala výnosy vo výške 1 354 tis. EUR v roku 2019, ktoré boli zahrnuté v záväzkoch k 1. januáru 2019.

#### Poznámka 21 Spotreba materiálov a energií

Spotreba materiálov a energií pozostáva z nasledovného:

	2019	2018
Spotreba materiálov	- 1 292 945	- 1 523 489
Spotreba energie *	- 286 110	- 280 759
Náklady na predaj tovaru	-	7
Zmena stavu zásob vlastnej výroby	- 31 666	74 900
Strata zo zníženia hodnoty zásob (Poznámka 11)	- 8 332	- 2 147
<b>Spolu</b>	<b>- 1 619 053</b>	<b>- 1 731 488</b>

\*Riadok spotreba energie zahŕňa náklady variabilných lízingových platieb a služieb súvisiacich s prevádzkovaním prenajímaného majetku v hodnote -169,3 mil. EUR (2018: -184,8 mil. EUR).



## U. S. Steel Košice, s.r.o.

### POZNÁMKY K INDIVIDUÁLNEJ ÚČTOVNEJ ZÁVIERKE K 31. DECEMBRU 2019

(Ak nie je uvedené inak, všetky sumy sú v tisícoch EUR)

#### Poznámka 22 Mzdové náklady a iné zamestnanecké požitky

Mzdové náklady a iné zamestnanecké požitky pozostávajú z nasledovného:

	2019	2018
Mzdy a odmeny	- 202 983	- 208 004
Variabilná mzdová platba	-	- 18 910
Odstupné (Poznámka 18)	- 17 603	1
Povinné sociálne a zdravotné poistenie do všetkých poistných fondov (Poznámka 18)	- 75 123	- 80 731
Ostatné sociálne náklady	- 13 416	- 13 355
Penzijné náklady – odchodné, pracovné a životné jubileá (Poznámka 18)	- 1 930	- 2 329
<b>Spolu</b>	<b>- 311 055</b>	<b>- 323 328</b>

Stav aktívnych zamestnancov Spoločnosti k 31. decembru 2019 bol 8 929 (k 31. decembru 2018: 10 147). Priemerný počet zamestnancov Spoločnosti za rok 2019 bol 9 640 (2018: 9 960).

#### Poznámka 23 Ostatné prevádzkové náklady

Ostatné prevádzkové náklady boli v roku 2019 a 2018 nasledovné:

	2019	2018
Náklady na balenie	- 15 000	- 16 206
Náklady na upratovanie a odpad	- 8 129	- 9 165
Náklady na reklamu a propagáciu	- 2 290	- 3 012
Sprostredkovateľské poplatky	- 2 351	- 2 319
Školenia	- 865	- 1 048
Rozpustenie zníženia hodnoty pohľadávok (Poznámka 12)	- 87	12
Strata z predaja prevádzky	- 1 750	-
Daň z nehnuteľností a ostatné dane	- 4 269	- 5 663
Nehmotný majetok, licencie, ochranné známky, podpora k licenciám	- 4 030	- 14 347
Laboratórne a tepelné skúšky	- 6 309	- 6 689
Externé spracovanie	- 14 231	- 12 937
Náklady na spracovanie oceľiarskej trosky, kalu a prachu	- 4 573	- 5 349
Náklady na overenie účtovnej závierky	- 621	- 621
Ostatné služby poskytované audítorom	- 5	- 3
Krátkodobé líziny (Poznámka 5)	- 116	-
Líziny s nízkou hodnotou (Poznámka 5)	- 26	-
Variabilné lízingsové splátky (Poznámka 5)	- 637	-
Cestovné náklady	- 732	- 1 540
Skladovanie a manipulácia hotových výrobkov	- 3 599	- 3 658
Poistenie	- 3 039	- 4 122
Manažment obslužnej činnosti	- 12 341	- 9 518
Ochrana priestorov	- 2 856	- 3 277
Bankové poplatky - Úverová zmluva	- 3 081	- 3 904
Scarfovanie kontibrám	- 2 645	- 3 070
Telefón, fax, ďalekopis, poštovné a náklady na spracovanie dát	- 3 829	- 3 955
Náklady na vnútro podnikovú dopravu zamestnancov	- 1 076	- 849
Zabezpečenie obsluhy žeriavov	- 3 609	- 3 363
Pochrómovanie valcov	- 1 420	- 1 524
Servis ťažkých strojov	- 967	- 788
Chemická úprava vody	- 568	- 668
Ostatné prevádzkové náklady <sup>(1)</sup>	- 17 690	- 27 471
<b>Spolu</b>	<b>- 122 741</b>	<b>- 145 054</b>

<sup>(1)</sup> Ostatné prevádzkové náklady zahŕňajú rôzne druhy služieb nepresahujúc individuálne 2 mil. EUR.

## U. S. Steel Košice, s.r.o.

### POZNÁMKY K INDIVIDUÁLNEJ ÚČTOVNEJ ZÁVIERKE K 31. DECEMBRU 2019

(Ak nie je uvedené inak, všetky sumy sú v tisícoch EUR)

#### Poznámka 24 Daň z príjmu

Náklady ("–") / výnosy ("+") z dane z príjmov pozostávajú z nasledovného:

	2019	2018
Splatná daň	-566	-50 980
Odložená daň (Poznámka 9)	21 368	15 196
<b>Spolu daň bežného roka</b>	<b>20 802</b>	<b>-35 784</b>
Oprava splatnej dane minulých rokov	8 930	-
<b>Spolu</b>	<b>29 732</b>	<b>-35 784</b>

Daň Spoločnosti zo zisku pred zdanením sa líši od teoretickej sumy, ktorá vznikne použitím sadzby dane aplikovateľnej na Spoločnosť nasledovne:

	2019	2018
Strata ("–") / zisk ("+") pred zdanením	-92 881	162 615
Daň vypočítaná sadzbou dane 21 %	19 505	-34 149
Trvalé rozdiely	1 323	1 233
Ostatné	-26	-2 868
<b>Daňový náklad ("–") / výnos ("+")</b>	<b>20 802</b>	<b>-35 784</b>

Efektívna sadzba dane bola 22 % (2018: 22 %).

Daňový náklad ("–") / výnos ("+") súvisiaci so zložkami ostatného komplexného výsledku je nasledovný:

	2019			2018		
	Pred zdanením	Daňový náklad ("–") / výnos ("+")	Po zdanení	Pred zdanením	Daňový náklad ("–") / výnos ("+")	Po zdanení
Zmeny v reálnej hodnote derivátových zabezpečovacích nástrojov	-7 635	1 591	-6 044	19 444	-4 042	15 402
Precenenie záväzkov súvisiacich so zamestnaneckými požitkami – penzie	2 160	-454	1 706	-3 183	669	-2 514
Precenenie nehmotného majetku	13 446	-714	12 732	93 092	-16 122	76 970
<b>Ostatný komplexný výsledok</b>	<b>7 971</b>	<b>423</b>	<b>8 394</b>	<b>109 353</b>	<b>-19 495</b>	<b>89 858</b>

#### Poznámka 25 Riadenie kapitálu

Cieľom Spoločnosti v oblasti riadenia kapitálu je zabezpečiť schopnosť Spoločnosti pokračovať vo svojej činnosti, aby prinášala návratnosť kapitálu vlastníčkovi a bola schopná platiť svoje záväzky v čase, keď sú splatné. Celková stratégia Spoločnosti sa oproti roku 2018 nezmenila.

Štruktúra kapitálu Spoločnosti pozostáva z dlhu, ktorý zahŕňa dlhodobé úvery a pôžičky, vnútrogrupinovú pôžičku od spoločnosti U. S. Steel, pôžičky od spriaznených strán, štruktúrovaný program financovania záväzkov a lízing (Poznámky 16 a 29) v sume 527 109 tis. EUR k 31. decembru 2019 (k 31. decembru 2018: 219 062 tis. EUR) a vlastného imania (Poznámka 15) v sume 937 488 tis. EUR k 31. decembru 2019 (k 31. decembru 2018: 1 123 645 tis. EUR), ktoré zahŕňa základné imanie, rezervné fondy a nerozdelený zisk minulých období.

Externé požiadavky na kapitál pre spoločnosť s ručením obmedzeným, ktorá bola založená v Slovenskej republike, zahŕňajú minimálne základné imanie v sume 5 tis. EUR. K 31. decembru 2019 a k 31. decembru 2018 Spoločnosť dodržala tieto zákonné požiadavky na kapitál.

#### Poznámka 26 Riadenie finančného rizika

Finančné riziko je riadené v súlade s riadiacimi predpismi U. S. Steel. Použitie nástrojov finančného rizika je kontrolované manažmentom U. S. Steel, ktorý schvaľuje použitie futures, forwardov, swapov a opcií pre riadenie rizika vyplývajúceho z pohybu cien určitých komodít a z transakcií v cudzích menách. Derivátové nástroje, v prípade ich použitia, môžu významne ovplyvniť výsledky hospodárenia Spoločnosti v príslušných účtovných obdobiach, avšak vedenie verí, že použitie týchto nástrojov nebude mať významne negatívny dopad na finančnú situáciu alebo likviditu Spoločnosti.

## U. S. Steel Košice, s.r.o.

### POZNÁMKY K INDIVIDUÁLNEJ ÚČTOVNEJ ZÁVIERKE

K 31. DECEMBRU 2019

(Ak nie je uvedené inak, všetky sumy sú v tisícoch EUR)

Spoločnosť je vystavená rôznym druhom finančného rizika: kreditnému riziku, riziku likvidity a trhovému riziku (vrátane úrokového rizika, kurzového rizika a ostatného cenového rizika). Celkový proces riadenia finančného rizika sa zameriava na nepredvídateľnosť finančných trhov a usiluje sa minimalizovať možné nepriaznivé vplyvy na finančnú výkonnosť Spoločnosti.

#### Kreditné riziko

Kreditné riziko je riziko, že protistrana si nesplní svoje záväzky vyplývajúce z finančného nástroja, alebo z obchodného vzťahu spôsobiac Spoločnosti finančnú stratu. Najvýznamnejšie kreditné riziko, ktorému je Spoločnosť vystavená, vyplýva z jej obchodných aktivít (primárne sa týka pohľadávok z obchodného styku). Zvyšné kreditné riziko sa týka najmä pohľadávok vyplývajúcich z environmentálnych projektov (Poznámka 12), vkladov v bankách (Poznámky 10 a 14) a derivátových finančných nástrojov (Poznámka 13).

Riadením kreditného rizika pohľadávok sa zaoberá odbor Manažment pohľadávok. V súlade so schválenou internou riadiacou dokumentáciou je všetkým zákazníkom Spoločnosti pridelený interný rating. Kreditný rating zákazníka je stanovený so zohľadnením jeho finančnej situácie, platobnej disciplíny, skúseností z minulosti a ostatných faktorov. Na základe interného ratingu sú stanovené individuálne kreditné limity, ich výška a čerpanie sú pravidelne prehodnocované a sledované. Vedenie Spoločnosti starostlivo sleduje vplyv súčasnej ekonomickej situácie na zákazníkov a príslušne upravuje rating a súvisiace individuálne kreditné limity. Pohľadávky z obchodného styku voči jednotlivým zákazníkom a skupinám zákazníkov pod spoločnou kontrolou sú sledované denne. Pri vymáhaní pohľadávok po splatnosti sa postupuje podľa stanovených postupov riadenia inkasa prostredníctvom zasielania upomienok, telefonickým kontaktom, pozastavením objednávok a dodávok, návštevou zákazníka a pod.

Spoločnosť zmierňuje kreditné riziko u približne 73 % (2018: 67 %) svojich výnosov tým, že požaduje poistenie pohľadávok, akreditívy, bankové záruky, platby vopred alebo iné záruky. Akceptovateľné ratingy bánk sú BBB- a vyššie (podľa Standard & Poor's alebo ekvivalent tohto podľa ostatných ratingových agentúr). Ratingy bánk sú sledované mesačne alebo v prípade zmeny okolností. Zabezpečenie výnosov bolo nasledovné:

	2019	2018
Poistenie pohľadávok	65%	60%
Dokumentárne akreditívy a dokumentárne inkaso	2%	2%
Bankové garancie	2%	2%
Ostatné zabezpečenie	4%	3%
<b>Zabezpečené výnosy</b>	<b>73%</b>	<b>67%</b>
Nezabezpečené výnosy	27%	33%
<b>Spolu</b>	<b>100%</b>	<b>100%</b>

Väčšina odberateľov Spoločnosti je zo strednej a západnej Európy. Žiadny z odberateľov netvorí viac než 10 % z celkových ročných výnosov.

Očakávané kreditné straty z pohľadávok z obchodného styku a z ostatných pohľadávok sú odhadované na konci každého vykazovaného obdobia použitím matice opravných položiek. V odhade sú zahrnuté významné účtovné odhady a predpoklady (Poznámka 3).

## U. S. Steel Košice, s.r.o.

### POZNÁMKY K INDIVIDUÁLNEJ ÚČTOVNEJ ZÁVIERKE K 31. DECEMBRU 2019

(Ak nie je uvedené inak, všetky sumy sú v tisícoch EUR)

Spoločnosť je vystavená kreditnému riziku z finančného majetku tak, ako je zhrnuté nižšie:

**31. decembra 2019**

	<b>Derivátové finančné nástroje ocenené v reálnej hodnote cez výsledok hospodárenia</b>	<b>Finančný majetok ocenený v amortizovaných nákladoch</b>	<b>Finančný majetok ocenený v reálnej hodnote cez ostatný komplexný výsledok</b>
<b>Pohľadávky z obchodného styku a ostatné pohľadávky (Poznámka 12)</b>			
Pohľadávky z obchodného styku (netto)	-	185 967	13 790
Pohľadávky voči spriazneným stranám (netto)	-	30 783	-
Ostatné pohľadávky – environmentálne projekty	-	16 463	-
Ostatné pohľadávky (netto)	-	16 364	-
<b>Derivátové finančné nástroje (Poznámka 13)</b>			
Menové forw ardy	3 971	-	-
<b>Krátkodobé pôžičky (Poznámka 29)</b>			
Krátkodobé pôžičky poskytnuté spriazneným stranám	-	394	-
<b>Peniaze a peňažné ekvivalenty (Poznámka 14)</b>			
Peniaze a peňažné ekvivalenty	-	214 508	-
<b>Spolu</b>	<b>3 971</b>	<b>464 479</b>	<b>13 790</b>

**31. decembra 2019**

	<b>Peniaze a peňažné ekvivalenty v amortizovaných nákladoch</b>
ING Bank N.V.	39 178
COMMERZBANK	32 058
Citibank (Slovakia), a.s.	39 975
Slovenská sporiteľňa, a.s.	68 127
Komerční Banka, a.s.	3 727
Československá obchodná banka, a.s.	7 498
Všeobecná úverová banka, a.s.	23 499
Iné banky	355
Peniaze v hotovosti	91
<b>Spolu (Poznámka 14)</b>	<b>214 508</b>



## U. S. Steel Košice, s.r.o.

### POZNÁMKY K INDIVIDUÁLNEJ ÚČTOVNEJ ZÁVIERKE K 31. DECEMBRU 2019

(Ak nie je uvedené inak, všetky sumy sú v tisícoch EUR)

31. decembra 2018

	Derivátové finančné nástroje ocenené v reálnej hodnote cez výsledok hospodárenia	Finančný majetok ocenený v amortizovaných nákladoch	Finančný majetok ocenený v reálnej hodnote cez ostatný komplexný výsledok
<b>Pohľadávky z obchodného styku a ostatné pohľadávky (Poznámka 12)</b>			
Pohľadávky z obchodného styku (netto)	-	333 109	9 154
Pohľadávky voči spriazneným stranám (netto)	-	20 785	-
Ostatné pohľadávky – environmentálne projekty	-	58 201	-
Ostatné pohľadávky (netto)	-	1 018	-
<b>Derivátové finančné nástroje (Poznámka 13)</b>			
Menové forw ardy	10 729	-	-
<b>Krátkodobé pôžičky (Poznámka 29)</b>			
Krátkodobé pôžičky poskytnuté spriazneným stranám	-	17 244	-
<b>Peniaze a peňažné ekvivalenty a peňažné prostriedky s obmedzeným použitím (Poznámky 10 a 14)</b>			
Peniaze a peňažné ekvivalenty a peňažné prostriedky s obmedzeným použitím	-	98 294	-
<b>Spolu</b>	<b>10 729</b>	<b>528 651</b>	<b>9 154</b>

31. decembra 2018

	Peniaze a peňažné ekvivalenty a peňažné prostriedky s obmedzeným použitím
ING Bank N.V.	6 730
COMMERZBANK	7 455
Citibank (Slovakia), a.s.	20 007
Slovenská sporiteľňa, a.s.	15 951
Komerční Banka, a.s.	3 798
Československá obchodná banka, a.s.	19 467
Všeobecná úverová banka, a.s.	18 254
Iné banky	17
Peniaze v hotovosti	68
<b>Peniaze a peňažné ekvivalenty (Poznámka 14)</b>	<b>91 747</b>
Slovenská sporiteľňa, a.s.	803
Všeobecná úverová banka, a.s.	4 325
COMMERZBANK	1 312
ING Bank N.V.	107
<b>Peňažné prostriedky s obmedzeným použitím (Poznámka 10)</b>	<b>6 547</b>
<b>Spolu</b>	<b>98 294</b>

Maximálne vystavenie sa kreditnému riziku ku koncu vykazovaného obdobia je vyjadrené účtovnou hodnotou vyššie uvedených finančných aktív pred zohľadnením bankových istiacich nástrojov alebo inej formy zabezpečenia.

#### Riziko likvidity

Politikou Spoločnosti je mať dostatočné peňažné prostriedky a peňažné ekvivalenty alebo mať možnosť financovania prostredníctvom primeraného počtu úverových rámcov tak, aby mohla pokryť riziko likvidity v súlade so svojou finančnou stratégiou. V súlade so schválenou internou riadiacou dokumentáciou, vedenie Spoločnosti sleduje vývoj očakávaných a skutočných peňažných tokov a stav peňažných prostriedkov Spoločnosti na dennej báze. Nadmerné finančné zdroje sú investované do likvidného finančného majetku a termínovaných vkladov nepresahujúc limit pre jednotlivého dlžníka v hodnote 125 mil. USD, resp. ekvivalent v inej mene. Investičné riziko je pozorne sledované tiež podľa krajiny.

## U. S. Steel Košice, s.r.o.

### POZNÁMKY K INDIVIDUÁLNEJ ÚČTOVNEJ ZÁVIERKE

K 31. DECEMBRU 2019

(Ak nie je uvedené inak, všetky sumy sú v tisícoch EUR)

Počas roka 2019 Spoločnosť v rámci stratégie vzájomného poskytovania krátkodobých pôžičiek v skupine čerpala 74 214 tis. EUR a splatila 73 856 tis. EUR a poskytla svojim dcérskym spoločnostiam sumu vo výške 43 096 tis. EUR a bola jej splatená suma vo výške 59 909 tis. EUR. Počas roka 2018 Spoločnosť v rámci stratégie vzájomného poskytovania krátkodobých pôžičiek v skupine čerpala 86 350 tis. EUR a splatila 82 195 tis. EUR a poskytla svojim dcérskym spoločnostiam sumu vo výške 107 136 tis. EUR a bola jej splatená suma vo výške 91 135 tis. EUR. Čerpanie pôžičky v rámci stratégie vzájomného poskytovania pôžičiek v skupine je možné využiť pri príslušnej úrokovej miere EUR LIBOR plus prirážka. Zmluvy o poskytovaní pôžičiek obsahujú zvyčajné požiadavky a podmienky a sú platné do 31. mája 2020 s možnosťou ich predĺženia.

Iné pôžičky sú zverejnené v Poznámke 16.

Tabuľka nižšie sumarizuje očakávané nediskontované peňažné toky podľa dohodnutých splatností finančného majetku a finančných záväzkov:

#### 31. decembra 2019

	0 – 1 rok	1 – 5 rokov	nad 5 rokov	Spolu
<b>Majetok</b>				
Peniaze a peňažné ekvivalenty	214 508	-	-	<b>214 508</b>
Pohľadávky z obchodného styku (netto)	212 149	-	-	-
Ostatné pohľadávky – environmentálne projekty	16 463	-	-	<b>16 463</b>
Ostatné pohľadávky (netto)	34 755	-	-	<b>34 755</b>
Derivátové finančné nástroje	287 186	-	-	<b>287 186</b>
Krátkodobé pôžičky poskytnuté spriazneným stranám	394	-	-	<b>394</b>
<b>Spolu</b>	<b>765 455</b>	-	-	<b>765 455</b>
<b>Záväzky</b>				
Záväzky z obchodného styku a dohadné účty	258 996	18 559	-	<b>277 555</b>
Ostatné finančné záväzky	1 432	-	-	<b>1 432</b>
Derivátové finančné nástroje	281 567	-	-	<b>281 567</b>
Záväzky z lízingu (Poznámka 5)	7 474	16 769	620	<b>24 863</b>
Úvery a pôžičky (Poznámka 16)	31 946	525 221	-	<b>557 167</b>
<b>Spolu</b>	<b>581 415</b>	<b>560 549</b>	<b>620</b>	<b>1 142 584</b>

#### 31. decembra 2018

	0 – 1 rok	1 – 5 rokov	nad 5 rokov	Spolu
<b>Majetok</b>				
Peniaze a peňažné ekvivalenty	91 747	-	-	<b>91 747</b>
Peňažné prostriedky s obmedzeným použitím	1 213	-	5 334	<b>6 547</b>
Pohľadávky z obchodného styku (netto)	363 048	-	-	<b>363 048</b>
Ostatné pohľadávky – environmentálne projekty	55 401	2 800	-	<b>58 201</b>
Derivátové finančné nástroje	343 750	-	-	<b>343 750</b>
Krátkodobé pôžičky poskytnuté spriazneným stranám	17 244	-	-	<b>17 244</b>
<b>Spolu</b>	<b>872 403</b>	<b>2 800</b>	<b>5 334</b>	<b>880 537</b>
<b>Záväzky</b>				
Záväzky z obchodného styku a dohadné účty	434 852	1 182	-	<b>436 034</b>
Ostatné finančné záväzky	4 660	-	-	<b>4 660</b>
Derivátové finančné nástroje	285 778	-	-	<b>285 778</b>
Úvery a pôžičky	19 087	200 735	-	<b>219 822</b>
<b>Spolu</b>	<b>744 377</b>	<b>201 917</b>	-	<b>946 294</b>

#### Trhové riziko

##### a) Úrokové riziko

Na Spoločnosť má vplyv kolísanie úrokových sadzieb z čerpaných úverov z úverových rámcov (Poznámka 16). Ak by bola k 31. decembru 2019 úroková sadzba o 1 % vyššia / nižšia, zaúčtované úrokové náklady by boli vyššie / nižšie o 2,5 mil. EUR. Ak by bola k 31. decembru 2018 úroková sadzba o 1 % vyššia / nižšia, zaúčtované úrokové náklady by boli vyššie / nižšie o 0,4 mil. EUR.

## U. S. Steel Košice, s.r.o.

### POZNÁMKY K INDIVIDUÁLNEJ ÚČTOVNEJ ZÁVIERKE

K 31. DECEMBRU 2019

(Ak nie je uvedené inak, všetky sumy sú v tisícoch EUR)

Zmeny trhových úrokových sadzieb nemajú významný vplyv na výnosy Spoločnosti. K 31. decembru 2019 a 31. decembru 2018 mala Spoločnosť akumulovaný úrokový výnos z úverov prijatých od spoločností v rámci skupiny (Poznámka 29) a nevýznamný úrokový výnos z krátkodobých termínovaných vkladov a vkladov na bankových účtoch.

#### b) Kurzové riziko

Spoločnosť je vystavená riziku cenových výkyvov vyplývajúcich z kurzových zmien na výnosy a prevádzkové náklady, investičné výdavky a existujúci majetok a záväzky denominované v iných menách ako je euro, hlavne americký dolár. Kolísanie menových kurzov predstavuje značné riziko, keďže väčšina predaja sa uskutočňuje v eurách, zatiaľ čo nákupy strategických surovín v dolároch.

Štruktúra peňaží a peňažných ekvivalentov a peňažných prostriedkov s obmedzeným použitím podľa mien je nasledovná:

#### 31. decembra 2019

	Peniaze a peňažné ekvivalenty
EUR	105 740
USD	99 348
CZK	9 347
Ostatné	73
<b>Spolu</b>	<b>214 508</b>

#### 31. decembra 2018

	Peniaze a peňažné ekvivalenty	Peňažné prostriedky s obmedzeným použitím
EUR	85 190	6 547
USD	438	-
CZK	6 032	-
Ostatné	87	-
<b>Spolu</b>	<b>91 747</b>	<b>6 547</b>

Spoločnosť riadi svoje riziko na určité menové výkyvy v spolupráci s útvarom Corporate Finance U. S. Steel využitím obmedzeného množstva forwardových menových zmlúv. Zabezpečovacie deriváty sú uzatvárané v súlade so schválenou zabezpečovacou stratégiou a vnútornou politikou. Finančné nástroje sa používajú výlučne na zabezpečenie sa proti finančnému riziku. Špekulatívne obchodovanie je zakázané. Vystavenie sa riziku, tak ako je determinované v analýze príjmov a výdavov štrukturovaných podľa zahraničných mien, je zabezpečené na základe vysoko pravdepodobných plánovaných peňažných tokov. Tieto peňažné toky sú plánované v ročnom prevádzkovom pláne na najbližších 12 mesiacov a aktualizované pri štvrtročných výhladoch alebo kedykoľvek sa objavia nové okolnosti. Vedenie Spoločnosti kontroluje otvorené pozície na mesačnej báze.

K 31. decembru 2019 mala Spoločnosť otvorené USD forwardové nákupné zmluvy pre euro v celkovej teoretickej hodnote približne 282 mil. EUR (k 31. decembru 2018: 286 mil. EUR).

Dňa 23. decembra 2019 Spoločnosť podpísala úverovú zmluvu so spoločnosťou United States Steel Corporation vo výške 150 mil. USD. K 31. decembru 2019 Spoločnosť čerpala 150 mil. USD (t.j. 134 mil. EUR použitím výmenného kurzu platného ku dňu skončenia vykazovaného obdobia) z tejto úverovej zmluvy.

Ak by k 31. decembru 2019 EUR oslabilo / posilnilo o 7 % oproti americkému doláru a ostatné premenné by sa nezmenili, dopad na celkový komplexný výsledok by predstavoval zisk 15 mil. EUR / stratu 14 mil. EUR, najmä ako výsledok ziskov a strát zo zmeny reálnej hodnoty forwardových menových zmlúv.

Ak by k 31. decembru 2018 EUR oslabilo / posilnilo o 10 % oproti americkému doláru a ostatné premenné by sa nezmenili, dopad na celkový komplexný výsledok by predstavoval zisk 17 mil. EUR / stratu 12 mil. EUR, najmä ako výsledok ziskov a strát zo zmeny reálnej hodnoty forwardových menových zmlúv.

## U. S. Steel Košice, s.r.o.

### POZNÁMKY K INDIVIDUÁLNEJ ÚČTOVNEJ ZÁVIERKE K 31. DECEMBRU 2019

(Ak nie je uvedené inak, všetky sumy sú v tisícoch EUR)

#### c) Ostatné cenové riziko

Spoločnosť sa pri svojej bežnej činnosti vystavuje cenovým výkyvom, ktoré sprevádzajú výrobu a predaj oceľových výrobkov. Spoločnosť je tiež vystavená cenovému riziku, ktoré súvisí s nákupom, výrobou a predajom uhlia, koksu, zemného plynu, oceľového šrotu, železnej rudy a peliet, zinku, cínu a ostatných neželezných kovov používaných ako základné suroviny.

Spoločnosť je vystavená cenovému riziku komodít tak pri nákupe ako aj predaji a toto riziko riadi prostredníctvom prirodzeného zabezpečenia. Stratégia Spoločnosti v oblasti trhového rizika je v súlade so stratégiou U. S. Steel, ktorá predstavuje vo všeobecnosti získanie konkurenčných cien pre svoje výrobky a služby a umožnenie odrážať vo výsledku hospodárenia bežného obdobia pohyby v trhových cenách na základe ponuky a dopytu.

Spoločnosť je vystavená cenovému riziku pri nákupe železnej rudy, zinku a cínu. Nárast cien týchto komodít by mal nepriaznivý dopad na ziskovosť Spoločnosti. S cieľom eliminovať fluktuáciu cien železnej rudy, zinku a cínu, Spoločnosť uzatvorila komoditné forwardy, čím chránila svoju ziskovosť. Účasťou na tomto zabezpečovacom programe Spoločnosť zafixovala ceny pre časť svojich potrieb železnej rudy, zinku a cínu, čím napomohla k plneniu cieľov ziskovosti. Všetky komoditné forwardy uzatvorené v roku 2019 mali splatnosť v roku 2019. Všetky komoditné forwardy uzatvorené v roku 2018 mali splatnosť v roku 2018.

V roku 2019 a 2018 Spoločnosť nerealizovala žiadny iný významný derivátový obchod na zmiernenie komoditného cenového rizika a nemala žiadne otvorené komoditné deriváty k 31. decembru 2019, resp. k 31. decembru 2018.

#### Poznámka 27 Finančné nástroje podľa kategórie

Nasledujúca tabuľka poskytuje odsúhlasenie skupín finančného majetku a záväzkov s kategóriami ocenenia stanovenými v *IFRS 9 Finančné nástroje*:

31. decembra 2019

	Amortizované náklady	Reálna hodnota cez výsledok hospodárenia	Reálna hodnota cez ostatný komplexný výsledok	Spolu
<b>Majetok</b>				
Nekótované finančné nástroje	-	259	-	259
Pohľadávky z obchodného styku (netto)	185 967	-	13 790	199 757
Pohľadávky voči spriazneným stranám (netto)	30 783	-	-	30 783
Ostatné pohľadávky – environmentálne projekty	16 463	-	-	16 463
Ostatné pohľadávky (netto)	16 364	-	-	16 364
Peniaze a peňažné ekvivalenty	214 508	-	-	214 508
Peňažné prostriedky s obmedzeným použitím	-	-	-	-
Krátkodobé pôžičky poskytnuté spriazneným stranám	394	-	-	394
Derivátové finančné nástroje	-	3 971	-	3 971
<b>Spolu</b>	<b>464 479</b>	<b>4 230</b>	<b>13 790</b>	<b>482 499</b>



# U. S. Steel Košice, s.r.o.

## POZNÁMKY K INDIVIDUÁLNEJ ÚČTOVNEJ ZÁVIERKE K 31. DECEMBRU 2019

(Ak nie je uvedené inak, všetky sumy sú v tisícoch EUR)

	Amortizované náklady	Reálna hodnota cez výsledok hospodárenia	Spolu
<b>Závazky</b>			
Závazky z obchodného styku a dohadné účty	277 555	-	277 555
Ostatné finančné záväzky	1 432	-	1 432
Derivátové finančné nástroje	-	1 033	1 033
<b>Krátkodobé pôžičky</b>			
Štruktúrovaný program financovania záväzkov	3 166	-	3 166
Spriaznené strany (Poznámka 29)	13 866	-	13 866
Lízing (Poznámka 5, 19)	7 474	-	7 474
<b>Dlhodobé pôžičky</b>			
Dlhodobé pôžičky	350 000	-	350 000
Vnútrokupinová pôžička od U. S. Steel (Poznámka 29)	133 523	-	133 523
Lízing (Poznámka 5, 19)	17 389	-	17 389
<b>Spolu</b>	<b>804 405</b>	<b>1 033</b>	<b>805 438</b>

### 31. decembra 2018

	Amortizované náklady	Reálna hodnota cez výsledok hospodárenia	Reálna hodnota cez ostatný komplexný výsledok	Spolu
<b>Majetok</b>				
Nekótované finančné nástroje	-	259	-	259
Pohľadávky z obchodného styku (netto)	333 109	-	9 154	342 263
Pohľadávky voči spriazneným stranám (netto)	20 785	-	-	20 785
Ostatné pohľadávky – environmentálne projekty	58 201	-	-	58 201
Peniaze a peňažné ekvivalenty	91 747	-	-	91 747
Peňažné prostriedky s obmedzeným použitím	6 547	-	-	6 547
Krátkodobé pôžičky poskytnuté spriazneným stranám	17 244	-	-	17 244
Derivátové finančné nástroje	-	10 729	-	10 729
<b>Spolu</b>	<b>527 633</b>	<b>10 988</b>	<b>9 154</b>	<b>547 775</b>

	Amortizované náklady	Reálna hodnota cez výsledok hospodárenia	Spolu
<b>Závazky</b>			
Závazky z obchodného styku a dohadné účty	436 034	-	436 034
Ostatné finančné záväzky	4 660	-	4 660
Derivátové finančné nástroje	-	215	215
<b>Krátkodobé pôžičky</b>			
Štruktúrovaný program financovania záväzkov	5 554	-	5 554
Spriaznené strany (Poznámka 29)	13 533	-	13 533
<b>Dlhodobé pôžičky</b>			
Dlhodobé pôžičky	200 735	-	200 735
<b>Spolu</b>	<b>660 516</b>	<b>215</b>	<b>660 731</b>

## U. S. Steel Košice, s.r.o.

### POZNÁMKY K INDIVIDUÁLNEJ ÚČTOVNEJ ZÁVIERKE

K 31. DECEMBRU 2019

(Ak nie je uvedené inak, všetky sumy sú v tisícoch EUR)

Nasledujúca tabuľka poskytuje analýzu finančných nástrojov, ktoré sú ocenené v reálnej hodnote následne po ich prvotnom zaúčtovaní, zoskupených do úrovni 1 až 3 podľa stupňa zistiteľnosti reálnej hodnoty:

31. decembra 2019	Úroveň 1	Úroveň 2	Úroveň 3	Spolu
<b>Majetok</b>				
Pohľadávky z obchodného styku, ktoré sú predmetom faktoringových zmlúv (Poznámka 12)	-	-	13 790	13 790
Zabezpečovacie deriváty	-	3 971	-	3 971
<b>Spolu</b>	-	3 971	13 790	17 761

<b>Závazky</b>				
Zabezpečovacie deriváty	-	1 033	-	1 033
<b>Spolu</b>	-	1 033	-	1 033

31. decembra 2018	Úroveň 1	Úroveň 2	Úroveň 3	Spolu
<b>Majetok</b>				
Pohľadávky z obchodného styku, ktoré sú predmetom faktoringových zmlúv (Poznámka 12)	-	-	9 154	9 154
Zabezpečovacie deriváty	-	10 729	-	10 729
<b>Spolu</b>	-	10 729	9 154	19 883
<b>Závazky</b>				
Zabezpečovacie deriváty	-	215	-	215
<b>Spolu</b>	-	215	-	215

Počas roku 2019 a 2018 nedošlo k prevodom medzi oceneniami reálnou hodnotou na úrovni 1 a úrovni 2 a neboli žiadne prevody do a z ocenenia reálnou hodnotou na úrovni 3.

Všetky ostatné finančné nástroje, s výnimkou zabezpečovacích derivátov a pohľadávok z obchodného styku, ktoré sú predmetom faktoringových zmlúv, sú ocenené v amortizovaných nákladoch k 31. decembru 2019 a k 31. decembru 2018. Reálne hodnoty týchto finančných nástrojov k 31. decembru 2019 a k 31. decembru 2018 sú približne rovnaké ako ich účtovné hodnoty.

#### Poznámka 28 Podmienené záväzky a podmienené aktíva

##### Operatívny lízing

Budúce agregované minimálne lízingové splátky z nevypovedateľných operatívnych lízingových zmlúv (splátky v cudzej mene sú vykázané použitím kurzu ku koncu vykazovaného obdobia) sú nasledovné:

	2018
Do jedného roka	5 140
Od jedného roka do piatich rokov	12 439
Od piatich rokov	79
<b>Spolu</b>	<b>17 658</b>

##### Kapitálové záväzky

K 31. decembru 2019 mala Spoločnosť zmluvné investičné výdavky vo výške 21 mil. EUR (k 31. decembru 2018: 66 mil. EUR).

##### Záväzky zo životného prostredia

Spoločnosť spĺňa požiadavky slovenskej legislatívy na ochranu životného prostredia. V roku 2019 náklady na ochranu životného prostredia, ktoré tvorili najmä poplatky za znečisťovanie ovzdušia, vody a nakladanie s odpadom, dosiahli sumu približne 10 mil. EUR (2018: 11 mil. EUR). V súčasnosti Spoločnosť nie je účastníkom žiadneho významného súdneho sporu týkajúceho sa životného prostredia.

### POZNÁMKY K INDIVIDUÁLNEJ ÚČTOVNEJ ZÁVIERKE

K 31. DECEMBRU 2019

(Ak nie je uvedené inak, všetky sumy sú v tisícoch EUR)

Spoločnosť podlieha zákonom platným v Slovenskej republike a Európskej únii (ďalej EÚ). Nariadenie EÚ známe ako REACH, čiže Nariadenie EK č.1907/2006 o registrácii, hodnotení, autorizácii a obmedzovaní chemikálií, požaduje registráciu látok vyrobených v alebo importovaných do EÚ a u vybraných látok uchádzanie sa o povolenie ďalšieho použitia na miestach, kde ich nahradenie nie je možné, alebo vhodné. V niekoľkých prípadoch Spoločnosť pristúpila k výmene vybraných látok za iné, bezpečnejšie. Dodávatelia látok obsahujúcich šesťmocný chróm v EÚ podali žiadosť o udelenie povolenia, aby látky obsahujúce šesťmocný chróm mohli byť naďalej používané aj v prevádzkach Spoločnosti pokiaľ sa nenájde iná vhodná alternatíva. Povolenie by mohlo byť udelené na štyri roky, po uplynutí ktorých sa musí implementovať náhradná látka, alebo musí byť vopred vyplnená nová žiadosť o udelenie povolenia. Pretrváva úsilie na identifikáciu, testovanie a overovanie vhodnosti náhradných látok. Obnovenie registračných dokumentov v snahe o udržanie súladu s požiadavkami REACH nebolo v roku 2019 spoplatnené. V roku 2018 Spoločnosť vykonala niekoľko obnovení registračných dokumentov v sume 117 tis. EUR. V súčasnosti Spoločnosť nevie spoľahlivo odhadnúť potenciálne dodatočné náklady súvisiace s týmito opatreniami.

1. januára 2016 vstúpil do platnosti nový Zákon o odpadoch, ktorým sa zavádza rámcová smernica EÚ o odpadoch, ktorá striktné reguluje nakladanie s odpadom a okrem iných ustanovení, zvyšuje poplatky za uloženie odpadu na skládkach, vrátane súkromných skládok. Spoločnosť odhaduje finančný dopad na svoje prevádzky na zabezpečenie súladu so smernicou EÚ o odpadoch vo výške 2 mil. EUR ročne súvisiacich so stabilizáciou odpadov a so zvýšením poplatkov za recykláciu baliacich materiálov. Okrem toho, Slovenská republika prijala novelu zákona o poplatkoch za zneškodňovanie odpadov s účinnosťou od 1. januára 2019. Finančný dopad nových poplatkov za zneškodňovanie odpadov bol 0,3 mil. EUR na prevádzky Spoločnosti.

#### Emisie oxidu uhličitého (CO<sub>2</sub>)

Európska komisia ("EK") vytvorila systém obchodovania s emisnými kvótami ("SOEK") a počnúc rokom 2013, SOEK upustila od národných alokačných plánov a začala uplatňovať centralizované pridelenie, ktoré je prísnejšie v porovnaní s predchádzajúcimi podmienkami. SOEK taktiež obsahuje strop, ktorý je navrhnutý za účelom celkového zníženia skleníkových plynov pre jednotlivé odvetvia SOEK o 21 % emisií v roku 2020 v porovnaní s rokom 2005 a využitie aukcií ako základného princípu pridelenia emisných kvót, s prechodným obdobím bezplatného pridelenia kvót, na základe porovnania referenčných hodnôt v rámci výrobných odvetví s vyšším rizikom premiestnenia výroby do iných krajín s menšími obmedzeniami vypúšťania skleníkových plynov, známe ako únik uhlíka. Výroba aglomerátu, koksárenských výrobkov, surového železa a ocele, ferozliatin a liatinových rúr predstavuje pre dotknuté spoločnosti významné riziko úniku uhlíka, napriek tomu SOEK stále predpokladá zaťažiť oceľiarske spoločnosti v Európe dodatočnými nákladmi.

EÚ zaviedla obmedzenia pre SOEK pre obdobie 2013-2020 (Obdobie III), ktoré sú prísnejšie ako pre NAP II. Nové obmedzenia znižujú počet emisných kvót pridelených spoločnostiam na pokrytie ich emisií CO<sub>2</sub>.

EK schválila v septembri 2013 ďalšiu legislatívu EÚ, ktorá naďalej znižuje očakávané pridelenie emisných kvót na Obdobie III v priemere približne o 12 %. V rámci SOEK je celkové množstvo emisných kvót pridelených Spoločnosti na Obdobie III, ktoré pokrýva roky 2013 až 2020, 48 mil. ton emisných kvót. Na základe predpokladaných celkových úrovní výroby počas Obdobia III Spoločnosť začala nakupovať emisné kvóty v treťom štvrtroku 2017, aby splnila ročné odovzdanie emisných kvót v budúcnosti. K 31. decembru 2019 Spoločnosť nakúpila 6 mil. emisných kvót EÚ (EUA) v celkovej hodnote 45 mil. EUR (k 31. decembru 2018 Skupina nakúpila 6 mil. emisných kvót EÚ (EUA) v celkovej hodnote 45 mil. EUR) aby pokryla očakávaný deficit emisných kvót. Spoločnosť odhaduje, že celkový deficit na Obdobie III bude 3,9 mil. emisných kvót. Celkové náklady súvisiace so SOEK závisia od budúcej úrovne výroby a intenzity využívania emisných kvót.

#### Najlepšie dostupné techniky (BAT)

Smernica EÚ o priemyselných emisiách vyžaduje implementáciu najlepších postupov pre výrobu železa a ocele, ktoré určila EÚ, na redukcii vplyvov na životné prostredie ako aj úrovni emisií súvisiacich s BAT. Posledný približný odhad nákladov na projekty, ktoré sú v súlade, alebo presahujú BAT požiadavky počas aktuálneho obdobia je približne 138 mil. EUR. Tieto náklady môžu byť znížené, ak Spoločnosť spĺňa určité finančné záväzky, ktoré sú prehodnocované ročne. Spoločnosť plnila tieto záväzky k 31. decembru 2019 a 31. decembru 2018. V prípade, ak Spoločnosť nebude schopná dodržiavať tieto podmienky v budúcnosti, Spoločnosť môže byť požiadaná poskytnúť dodatočné záruky (napr. bankové záruky) na zabezpečenie celej hodnoty odhadovaných výdavkov. V súvislosti s týmito projektami môže dôjsť k zvýšeniu prevádzkových nákladov, ako sú zvýšené náklady na energiu a údržbu. V súčasnej dobe však Spoločnosť nie je schopná spoľahlivo odhadnúť mieru zvýšenia prevádzkových nákladov, keďže veľa projektov je stále vo fáze výstavby.

## U. S. Steel Košice, s.r.o.

### POZNÁMKY K INDIVIDUÁLNEJ ÚČTOVNEJ ZÁVIERKE K 31. DECEMBRU 2019

(Ak nie je uvedené inak, všetky sumy sú v tisícoch EUR)

#### Poznámka 29 Transakcie so spriaznenými stranami

##### Transakcie so spriaznenými stranami

V nasledujúcej tabuľke sú vykázané hodnoty transakcií so spriaznenými stranami, ktoré boli zahrnuté do výsledku hospodárenia bežného obdobia v príslušnom roku a zostatky vyplývajúce z týchto transakcií, ktoré boli vykázané vo výkaze o finančnej situácii k 31. decembru príslušného účtovného roka:

	2019	2018
<b>United States Steel Corporation, primárna materská spoločnosť</b>		
Výnosy	1 422	13 637
Náklady	108 754	47 452
Pohľadávky	314	562
Závazky	499	11 168
Prijaté pôžičky a úroky (Poznámka 16)	133 631	-
<b>USS International Services, LLC, spoločnosť pod spoločnou kontrolou U. S. Steel</b>		
Náklady	2 838	3 052
Pohľadávky	110	77
Závazky	412	337
<b>Dcérske spoločnosti pod kontrolou Spoločnosti (Poznámka 8)</b>		
Výnosy	117 552	106 640
Náklady	234 916	256 318
Pohľadávky	30 359	20 146
Závazky	18 650	12 447
Prijaté pôžičky a úroky (Poznámka 16)	13 884	13 533
Poskytnuté pôžičky	394	17 244
<b>Spolu</b>		
<b>Výnosy</b>	<b>118 974</b>	<b>120 277</b>
<b>Náklady</b>	<b>346 508</b>	<b>306 822</b>
<b>Pohľadávky</b>	<b>30 783</b>	<b>20 785</b>
<b>Závazky</b>	<b>19 561</b>	<b>23 952</b>
<b>Prijaté pôžičky a úrok</b>	<b>147 515</b>	<b>13 533</b>
<b>Poskytnuté pôžičky</b>	<b>394</b>	<b>17 244</b>

V septembri 2019 bol spoločníkovi U. S. Steel Global Holdings VI B.V. vyplatený podiel na zisku vo výške 129 435 tis. EUR (v roku 2018 bol vyplatený spoločníkovi U. S. Steel Global Holdings VI B.V. podiel na zisku vo výške 437 306 EUR) (Poznámka 15).

Transakcie s United States Steel Corporation súvisia prevažne s poskytovaním služieb (2019: 1 422 tis. EUR; 2018: 1 574 tis. EUR), s nákupom strategických surovín (2019: 106 008 tis. EUR; 2018: 33 188 tis. EUR) a licencií (2018: 9 971 tis. EUR), s poskytovaním manažérskych služieb (2019: 2 746 tis. EUR; 2018: 4 293 tis. EUR) a predajom vlastných výrobkov (2018: 12 063 tis. EUR).

USS International Services, LLC zabezpečuje pre U. S. Steel Košice, s.r.o. manažérske služby (2019: 2 838 tis. EUR; 2018: 3 052 tis. EUR).

Všetky transakcie so spriaznenými stranami boli realizované na základe nezávislých trhových cien.

Dňa 23. decembra 2019 Spoločnosť podpísala úverovú zmluvu so spoločnosťou United States Steel Corporation vo výške 150 mil. USD. Platnosť tejto zmluvy končí 27. septembra 2023. Úrok na pôžičky v tomto úverovom rámci je 3 mesačný LIBOR plus ročná prirážka 2,9 % a obsahuje zvyčajné požiadavky a zmluvné podmienky. K 31. decembru 2019 Spoločnosť čerpala 150 mil. USD (t.j. 134 mil. EUR použitím výmenného kurzu platného ku dňu skončenia vykazovaného obdobia) a úrokový náklad predstavoval 122 tis. USD (t.j. 108 tis. EUR použitím výmenného kurzu platného ku dňu skončenia vykazovaného obdobia).

Dňa 14. decembra 2016 Spoločnosť podpísala zmluvu na nezabezpečený úverový rámec vo výške 400 mil. EUR so spoločnosťou U. S. Steel Holdings, Inc. Zmluva je platná do 30. decembra 2020. Výška úrokovej miery je stanovená na EURIBOR + 4 % p.a. Z tohto úverového rámca neboli počas roka 2019 a k 31. decembru 2019 poskytnuté žiadne pôžičky. K 31. decembru 2018 neboli poskytnuté žiadne pôžičky z uvedeného úverového rámca.



## U. S. Steel Košice, s.r.o.

### POZNÁMKY K INDIVIDUÁLNEJ ÚČTOVNEJ ZÁVIERKE

K 31. DECEMBRU 2019

(Ak nie je uvedené inak, všetky sumy sú v tisícoch EUR)

Dňa 24. februára 2017 Spoločnosť podpísala zmluvu na nezabezpečený úverový rámec vo výške 30 mil. CZK, t.j. 1 175 tis. EUR (podľa kurzu platného ku koncu roka 2017) so spoločnosťou U. S. Steel Europe - Bohemia s.r.o. Zmluva bola platná do 31. decembra 2018. Výška úrokovej miery bola stanovená na základe PRIBOR plus prirážka. Úver bol úplne splatený počas roka 2018 a k 31. decembru 2018 neboli čerpané žiadne pôžičky z uvedeného úverového rámca.

Transakcie s dcérskymi spoločnosťami U. S. Steel Košice, s.r.o. zahŕňajú obchodovanie s výrobkami z ocele, nákup žiaruvzdorného materiálu a rôznych služieb poskytovaných pre U. S. Steel Košice, s.r.o.

Prijaté a poskytnuté pôžičky v rámci stratégie vzájomného poskytovania pôžičiek v skupine sa realizujú pri úrokovej miere stanovenej na základe EUR LIBOR plus prirážka. Dohody o poskytovaní pôžičiek obsahujú zvyčajné požiadavky a podmienky a sú platné do 31. mája 2020 s možnosťou ich predĺženia. Počas roka 2019, Spoločnosť v rámci stratégie vzájomného poskytovania pôžičiek v skupine čerpala od svojich dcérskych spoločností sumu vo výške 74 214 tis. EUR a splatila 73 856 tis. EUR a poskytla svojim dcérskym spoločnostiam sumu vo výške 43 096 tis. EUR a bola jej splatená suma vo výške 59 909 tis. EUR. Počas roka 2018, Spoločnosť v rámci stratégie vzájomného poskytovania pôžičiek v skupine čerpala od svojich dcérskych spoločností sumu vo výške 86 350 tis. EUR a splatila 82 195 tis. EUR a poskytla svojim dcérskym spoločnostiam sumu vo výške 107 136 tis. EUR a bola jej splatená suma vo výške 91 135 tis. EUR.

#### Odmeny konateľom spoločnosti a kľúčovým vedúcim zamestnancom

a) Slovenskí a zahraniční konatelia Spoločnosti neprijali od Spoločnosti žiadne peňažné alebo nepeňažné príjmy v rokoch 2019 a 2018 vyplývajúce z titulu vykonávania funkcie konateľov. Zahraniční konatelia Spoločnosti sú zamestnaní a odmeňovaní na základe ich zamestnaneckých zmlúv s USS International Services, LLC a ich odmeny sú zahrnuté v poplatkoch za manažérske služby poskytnuté Spoločnosti. Mzdové náklady a iné zamestnanecké požitky kľúčových vedúcich zamestnancov Spoločnosti, uvedené v nasledujúcej tabuľke, obsahujú aj odmeny slovenských konateľov:

	2019	2018
Mzdy a odmeny	13 973	17 406
Povinné sociálne a zdravotné poistenie do všetkých poistných fondov	4 311	4 935
<b>Spolu</b>	<b>18 284</b>	<b>22 341</b>

b) Hodnota akcií U. S. Steel poskytnutých výkonnému manažmentu Spoločnosti nie je významná pre účely tejto účtovnej závierky.

c) Spoločnosť neposkytla konateľom Spoločnosti žiadne úvery ani preddavky.

#### **Poznámka 30 Udalosti po vykazovanom období**

S účinnosťou od 1. januára 2020 začala spoločnosť U. S. Steel Europe - Bohemia s.r.o. proces likvidácie a zmenila svoj názov na „U. S. Steel Europe - Bohemia s.r.o. v likvidácii“. Zrušenie spoločnosti U. S. Steel Europe - Bohemia s.r.o nemá významný vplyv na účtovnú závierku Spoločnosti.

Dňa 22. januára 2020 Spoločnosť ako záložca a Commerzbank Finance & Covered Bond S.A. ako záložný veriteľ podpísali Zmluvu o zriadení záložného práva k pohľadávkam z obchodného styku. Záloh zahŕňa všetky existujúce pohľadávky z obchodného styku a všetky budúce pohľadávky z obchodného styku, vždy vrátane príslušenstva a akéhokoľvek existujúceho alebo budúceho zabezpečenia, či už vzniká zo zmluvy alebo zo zákona, v prospech záložcu. Účtovná hodnota pohľadávok z obchodného styku zahrnutá v zálohu bude prvý krát stanovená a vykázaná k 31. máju 2020 s následnou mesačnou frekvenciou.

Dňa 22. januára 2020 Spoločnosť ako záložca a Commerzbank Finance & Covered Bond S.A. ako záložný veriteľ podpísali Zmluvu o zriadení záložného práva k hnutelným veciam. Záloh zahŕňa všetky konsolidované aktíva, ktoré sa považujú za zásoby vrátane zásob surovín, nedokončenej výroby, polotovarov a hotových výrobkov, ktoré sú alebo v budúcnosti budú vo vlastníctve záložcu, vrátane ich príslušenstva, všetkých iných vecí a dokumentov potrebných na ich užívanie a na nakladanie s nimi. Účtovná hodnota zásob zahrnutá v zálohu bola 279 mil. EUR k 31. marcu 2020.

Emisné kvóty CO<sub>2</sub> pre rok 2020 boli pripísané na účet Spoločnosti dňa 28. februára 2020 vo výške 5 576 436 ton v hodnote 131,4 mil. EUR. Dňa 15. apríla 2020 boli odovzdané emisné kvóty CO<sub>2</sub> za rok 2019 vo výške 5 023 141 ton, čím Spoločnosť splnila povinnosť pre šiesty rok obchodovateľného Obdobia III.

## **U. S. Steel Košice, s.r.o.**

### **POZNÁMKY K INDIVIDUÁLNEJ ÚČTOVNEJ ZÁVIERKE**

**K 31. DECEMBRU 2019**

(Ak nie je uvedené inak, všetky sumy sú v tisícoch EUR)

V marci 2020 U. S. Steel Košice, s.r.o. oznámila svoj záujem pokračovať v zameraní sa na svoju hlavnú činnosť, výrobu ocele a plán spustiť nezávislý proces predaja svojej dcérskej spoločnosti RMS Košice s.r.o. ako aj prevádzky na výrobu rúr, vrátane súvisiaceho majetku a zásob. Aktivity spoločnosti RMS Košice s.r.o. zahŕňajú výrobu progresívnych žiaruvzdorných materiálov a servisné služby pre prvovýrobu hutníckych prevádzok. Prevádzka na výrobu rúr spoločnosti U. S. Steel Košice, s.r.o. sa zameriava na výrobu špirálovo zváraných rúr. Keďže plánovaný predaj uvedených dvoch skupín majetkov je v počiatočnom štádiu a môžu nastať významné zmeny v pláne, nie je isté, že predaj sa uskutoční v priebehu jedného roka, majetky nie sú k dispozícii na okamžitý predaj a primeraná predajná cena nebola ešte stanovená, majetky neboli klasifikované ani ako majetok držaný na predaj ani ako ukončenie činnosti v týchto finančných výkazoch.

Dodatok č.11 k platnej Kolektívnej Zmluve (Dodatok KZ) nadobudol platnosť 16. apríla 2020 a umožňuje priznať zamestnancovi jednorázovú mzdu za odpracované roky, ak jeho pracovný pomer v Spoločnosti ku dňu podania žiadosti o skončenie pracovného pomeru v zmysle Dodatku KZ trvá nepretržite 5 a viac rokov. V prípade využitia Dodatku KZ zamestnanec ukončí svoj pracovný pomer dohodou o skončení pracovného pomeru ku dňu 30. júna 2020.

Nová dcérska spoločnosť Tubular s.r.o. vznikla 16. apríla 2020. Vlastníkom väčšinového podielu (85 %) celkového základného imania vo výške 5 000 EUR je USSK, zostávajúci menšinový podiel (15 %) vlastní Ferroenergy s.r.o., dcérska spoločnosť USSK. Jediným majetkom spoločnosti Tubular s.r.o. je hotovosť predstavujúca základné imanie a spoločnosť zatiaľ nezačala aktívnu činnosť.

Nový Koronavírus (COVID-19) sa objavil v Číne na začiatku roka 2020. COVID-19 pozostával z limitovaného počtu prípadov neznámeho vírusu, ktoré boli nahlásené Svetovej zdravotníckej organizácii na konci roka, napriek tomu sa odvtedy vírus významne rozšíril v celej Číne a po celej planéte spôsobujúc narušenie chodu obchodu a ekonomických aktivít. Spoločnosť považuje toto narušenie za udalosť, ktorá si nevyžaduje spätnú úpravu finančných výkazov. Spoločnosť prijala špecifické opatrenia, aby zaistila zdravie a bezpečnosť zamestnancov ako aj prevádzku Spoločnosti. Kým sa situácia neustále vyvíja, dopad na prevádzku a výsledky Spoločnosti bol zmiernený prijatými opatreniami Spoločnosti a dopady do budúcnosti nie je možné spoľahlivo odhadnúť a kvantifikovať v dobe vydávania tejto účtovnej závierky. Spoločnosť neočakáva žiadny dopad na jej schopnosť pokračovať v nepretržitej prevádzke.

Po 31. decembri 2019 nenastali žiadne iné významné udalosti, ktoré by bolo potrebné vykázať alebo zverejniť v účtovnej závierke za rok 2019.

# **U. S. Steel Košice, s.r.o.**

**Konsolidovaná účtovná závierka  
k 31. decembru 2019**

**zostavená podľa Medzinárodných štandardov  
pre finančné výkazníctvo  
platných v Európskej únii**

## Správa nezávislého audítora

Spoločníkovi a konateľom spoločnosti U. S. Steel Košice, s.r.o.:

---

### Náš názor

Podľa nášho názoru vyjadruje konsolidovaná účtovná závierka objektívne vo všetkých významných súvislostiach konsolidovanú finančnú situáciu spoločnosti U. S. Steel Košice, s.r.o. a jej dcérskych spoločností (ďalej spoločne uvádzaných ako „Skupina“) k 31. decembru 2019, konsolidovaný výsledok jej hospodárenia a konsolidované peňažné toky za rok, ktorý sa k uvedenému dátumu skončil, v súlade s Medzinárodnými štandardmi pre finančné výkazníctvo platnými v Európskej únii.

### Čo sme auditovali

Konsolidovaná účtovná závierka Skupiny obsahuje:

- konsolidovaný výkaz o finančnej situácii k 31. decembru 2019,
- konsolidovaný výkaz komplexného výsledku za rok, ktorý sa k uvedenému dátumu skončil,
- konsolidovaný výkaz zmien vlastného imania za rok, ktorý sa k uvedenému dátumu skončil,
- konsolidovaný výkaz peňažných tokov za rok, ktorý sa k uvedenému dátumu skončil a
- poznámky ku konsolidovanej účtovnej závierke, ktoré obsahujú významné účtovné postupy a ďalšie vysvetľujúce informácie.

---

### Východisko pre náš názor

Audit sme vykonali v súlade s Medzinárodnými audítorskými štandardmi. Naša zodpovednosť vyplývajúca z týchto štandardov je ďalej opísaná v časti Zodpovednosť audítora za audit konsolidovanej účtovnej závierky našej správy.

Sme presvedčení, že audítorské dôkazy, ktoré sme získali, sú dostatočným a vhodným východiskom pre náš názor.

### Nezávislosť

Od Skupiny sme nezávislí v zmysle Etického kódexu pre účtovných odborníkov, ktorý vydala Rada pre medzinárodné etické štandardy účtovníkov pri Medzinárodnej federácii účtovníkov (ďalej len „Etický kódex“), ako aj v zmysle iných požiadaviek slovenskej legislatívy, ktorá sa vzťahuje na náš audit konsolidovanej účtovnej závierky. Splnili sme aj ostatné povinnosti týkajúce sa etiky, ktoré na nás kladú tieto legislatívne požiadavky a Etický kódex.

---

### Správa k ostatným informáciám uvedeným vo výročnej správe

Štatutárny orgán je zodpovedný za výročnú správu vypracovanú v súlade so zákonom č. 431/2002 Z.z. o účtovníctve v znení neskorších predpisov (ďalej len „Zákon o účtovníctve“). Výročná správa pozostáva z (a) konsolidovanej účtovnej závierky a (b) ostatných informácií.

Náš vyššie uvedený názor na konsolidovanú účtovnú závierku sa nevzťahuje na ostatné informácie.



V súvislosti s auditom konsolidovanej účtovnej závierky je našou zodpovednosťou oboznámiť sa s informáciami uvedenými vo výročnej správe a na základe toho posúdiť, či sú vo významnom nesúlade s konsolidovanou účtovnou závierkou alebo poznatkami, ktoré sme počas auditu získali, alebo či existuje iná indikácia, že sú významne nesprávne.

Pokiaľ ide o výročnú správu, posúdili sme, či obsahuje zverejnenia, ktoré vyžaduje Zákon o účtovníctve.

Na základe prác vykonaných počas auditu sme dospeli k názoru, že:

- informácie uvedené vo výročnej správe za rok ukončený 31. decembra 2019 sú v súlade s konsolidovanou účtovnou závierkou za daný rok, a že
- výročná správa bola vypracovaná v súlade so Zákonom o účtovníctve.

Navyše na základe našich poznatkov o Skupine a situácii v nej, ktoré sme počas auditu získali, sme povinní uviesť, či sme zistili významné nesprávnosti vo výročnej správe. V tejto súvislosti neexistujú zistenia, ktoré by sme mali uviesť.

---

### Zodpovednosť štatutárneho orgánu za konsolidovanú účtovnú závierku

Štatutárny orgán je zodpovedný za zostavenie a objektívnu prezentáciu tejto konsolidovanej účtovnej závierky v súlade s Medzinárodnými štandardmi pre finančné výkazníctvo platnými v Európskej únii, a za internú kontrolu, ktorú štatutárny orgán považuje za potrebnú pre zostavenie konsolidovanej účtovnej závierky, ktorá neobsahuje významné nesprávnosti, či už v dôsledku podvodu alebo chyby.

Pri zostavovaní konsolidovanej účtovnej závierky je štatutárny orgán zodpovedný za posúdenie toho, či je Skupina schopná nepretržite pokračovať vo svojej činnosti, za zverejnenie prípadných okolností súvisiacich s pokračovaním Skupiny v činnosti, ako aj za zostavenie konsolidovanej účtovnej závierky za použitia predpokladu pokračovania v činnosti v dohľadnej dobe, okrem situácie, keď štatutárny orgán má v úmysle Skupinu zlikvidovať alebo ukončiť jej činnosť, alebo tak bude musieť urobiť, pretože realisticky inú možnosť nemá.

---

### Zodpovednosť audítora za audit konsolidovanej účtovnej závierky

Naším cieľom je získať primerané uistenie o tom, či konsolidovaná účtovná závierka ako celok neobsahuje významné nesprávnosti, či už v dôsledku podvodu alebo chyby, a vydať správu audítora, ktorá bude obsahovať náš názor. Primerané uistenie je uistenie vysokého stupňa, ale nie je zárukou toho, že audit vykonaný podľa Medzinárodných audítorských štandardov vždy odhalí významné nesprávnosti, aj keď existujú. Nesprávnosti môžu vzniknúť v dôsledku podvodu alebo chyby a za významné sa považujú vtedy, ak by sa dalo odôvodnene očakávať, že jednotlivito alebo v úhrne by mohli ovplyvniť ekonomické rozhodnutia používateľov, uskutočnené na základe konsolidovanej účtovnej závierky.

Počas celého priebehu auditu uplatňujeme odborný úsudok a zachováваме profesionálny skepticizmus ako súčasť auditu podľa Medzinárodných audítorských štandardov. Okrem toho:

- Identifikujeme a posudzujeme riziká výskytu významných nesprávností v konsolidovanej účtovnej závierke, či už v dôsledku podvodu alebo chyby, navrhujeme a uskutočňujeme audítorské postupy, ktoré reagujú na tieto riziká, a získavame audítorské dôkazy, ktoré sú dostatočné a vhodné na to, aby tvorili východisko pre náš názor. Riziko neodhalenia významnej nesprávnosti, ktorá je výsledkom podvodu, je vyššie než v prípade nesprávnosti spôsobenej chybou, pretože podvod môže znamenať tajnú dohodu, falšovanie, úmyselné opomenutie, nepravdivé vyhlásenie alebo obídenie internej kontroly.

- Oboznamujeme sa s internými kontrolami relevantnými pre audit, aby sme mohli navrhnúť audítorské postupy, ktoré sú za daných okolností vhodné, ale nie za účelom vyjadrenia názoru na efektívnosť interných kontrol Skupiny.
- Hodnotíme vhodnosť použitých účtovných zásad a účtovných metód a primeranosť účtovných odhadov a s nimi súvisiacich zverejnených informácií zo strany štatutárneho orgánu.
- Vyhodnocujeme, či štatutárny orgán v účtovníctve vhodne používa predpoklad nepretržitého pokračovania v činnosti a na základe získaných audítorských dôkazov aj to, či existuje významná neistota v súvislosti s udalosťami alebo okolnosťami, ktoré by mohli významne spochybníť schopnosť Skupiny nepretržite pokračovať v činnosti. Ak dospejeme k záveru, že takáto významná neistota existuje, sme povinní upozorniť v správe audítora na súvisiace informácie uvedené v účtovnej závierke alebo, ak sú tieto informácie nedostatočné, sme povinní modifikovať náš názor. Naše závery vychádzajú z audítorských dôkazov získaných do dátumu vydania správy audítora. Budúce udalosti alebo okolnosti však môžu spôsobiť, že Skupina prestane pokračovať v nepretržitej činnosti.
- Hodnotíme celkovú prezentáciu, štruktúru a obsah konsolidovanej účtovnej závierky, vrátane informácií v nej uvedených, ako aj to, či konsolidovaná účtovná závierka zachytáva uskutočnené transakcie a udalosti spôsobom, ktorý vedie k ich vernému zobrazeniu.
- Získavame dostatočné a vhodné audítorské dôkazy ohľadne finančných informácií účtovných jednotiek a obchodných aktivít v rámci Skupiny, aby sme vyjadrili názor na konsolidovanú účtovnú závierku. Sme zodpovední za usmernenie, riadenie a výkon auditu Skupiny. Správa audítora je výhradne našou zodpovednosťou.

So štatutárnym orgánom komunikujeme okrem iného i plánovaný rozsah a časový harmonogram auditu, ako aj významné zistenia z auditu, vrátane významných nedostatkov v interných kontrolách, ktoré počas auditu identifikujeme.



PricewaterhouseCoopers Slovensko, s.r.o.  
Licencia SKAU č. 161

V Bratislave, 26. mája 2020

Poznámka

Naša správa bola vypracovaná v slovenskom a anglickom jazyku. Vo všetkých záležitostiach ohľadom interpretácie, stanovísk či názorov má slovenská verzia našej správy prednosť pred jej anglickou verziou.



Ing. Monika Smižanská, FCCA  
Licencia UDVA č. 1015

**U. S. Steel Košice, s.r.o.**

**KONSOLIDOVANÁ ÚČTOVNÁ ZÁVIERKA  
K 31. DECEMBRU 2019**


Konsolidovaná účtovná závierka k 31. decembru 2019 bola zostavená podľa Medzinárodných štandardov pre finančné výkazníctvo platných v Európskej únii dňa 26. mája 2020, a bola schválená a autorizovaná na vydanie konateľmi U. S. Steel Košice, s.r.o. (ďalej ako „Spoločnosť“ alebo „USSK“) dňa 26. mája 2020. Po zverejnení konsolidovanej účtovnej závierky ani spoločník ani konatelia Spoločnosti nemajú právomoc na zmenu údajov zverejnených v účtovnej závierke.

Košice, 26. mája 2020



James Edward Bruno

Prezident  
(konateľ Spoločnosti)



Ing. Silvia Gaálová, FCCA

Viceprezidentka pre financovanie  
(konateľka Spoločnosti)



Ing. Adam Dudič, FCCA

Generálny manažér pre všeobecné účtovníctvo a dane  
(zodpovedný za vedenie účtovníctva)



Ing. Beáta Marčáková

Riaditeľka pre všeobecné účtovníctvo  
a finančné výkazníctvo  
(zodpovedná za zostavenie účtovnej závierky)

# U. S. Steel Košice, s.r.o.

## KONSOLIDOVANÁ ÚČTOVNÁ ZÁVIERKA K 31. DECEMBRU 2019

### Obsah

KONSOLIDOVANÝ VÝKAZ O FINANČNEJ SITUÁCII .....	CF-7
KONSOLIDOVANÝ VÝKAZ KOMPLEXNÉHO VÝSLEDKU.....	CF-8
KONSOLIDOVANÝ VÝKAZ ZMIEN VLASTNÉHO IMANIA .....	CF-9
KONSOLIDOVANÝ VÝKAZ O PEŇAŽNÝCH TOKOCH .....	CF-10
POZNÁMKY KU KONSOLIDOVANEJ ÚČTOVNEJ ZÁVIERKE .....	CF-11 – CF-63



**U. S. Steel Košice, s.r.o.****KONSOLIDOVANÁ ÚČTOVNÁ ZÁVIERKA  
K 31. DECEMBRU 2019**

(Ak nie je uvedené inak, všetky sumy sú v tisícoch EUR)

**KONSOLIDOVANÝ VÝKAZ O FINANČNEJ SITUÁCIÍ**

	Pozn.	31. decembra 2019	31. decembra 2018
<b>AKTÍVA</b>			
<b>Neobežný majetok</b>			
Nehnutelnosti, stroje a zariadenia	5	997 462	925 735
Investičný nehnuteľný majetok	6	2 879	2 270
Nehmotný majetok	7	200 357	278 181
Nekótované finančné nástroje	27	259	259
Dlhodobé pohľadávky	12	6 140	2 800
Peňažné prostriedky s obmedzeným použitím	10	-	5 334
<b>Neobežný majetok spolu</b>		<b>1 207 097</b>	<b>1 214 579</b>
<b>Obežný majetok</b>			
Zásoby	11	394 099	466 436
Pohľadávky z obchodného styku a ostatné pohľadávky	12	265 727	455 012
Derivátové finančné nástroje	13	3 971	10 729
Peňažné prostriedky s obmedzeným použitím	10	-	1 213
Pohľadávka dane z príjmu		6 769	-
Náklady budúcich období		1 463	1 152
Peniaze a peňažné ekvivalenty	14	217 183	96 002
<b>Obežný majetok spolu</b>		<b>889 212</b>	<b>1 030 544</b>
<b>AKTÍVA SPOLU</b>		<b>2 096 309</b>	<b>2 245 123</b>
<b>VLASTNÉ IMANIE A ZÁVÄZKY</b>			
<b>Vlastné imanie</b>			
Základné imanie	15	839 357	839 357
Rezervné fondy	15	95 706	195 763
Akumulovaná strata (" - ") / nerozdelený zisk (" + ")		10 020	106 745
<b>Vlastné imanie spolu</b>		<b>945 083</b>	<b>1 141 865</b>
<b>Závazky</b>			
<b>Dlhodobé záväzky</b>			
Dlhodobé úvery a pôžičky	16	483 523	200 000
Dlhodobé rezervy na záväzky	17	7 234	7 157
Dlhodobé výnosy budúcich období – environmentálne projekty	5	79 682	82 546
Dlhodobé záväzky zo zamestnaneckých požitkov	18	37 630	40 778
Odložená daň z príjmov - záväzok	9	23 542	46 393
Dlhodobé záväzky z obchodného styku a ostatné záväzky	19	18 920	1 182
<b>Dlhodobé záväzky spolu</b>		<b>650 531</b>	<b>378 056</b>
<b>Krátkodobé záväzky</b>			
Závazky z obchodného styku a ostatné záväzky	19	309 449	484 703
Splatná daň z príjmov - záväzok		-	2 876
Derivátové finančné nástroje	13	1 033	215
Výnosy budúcich období		3	4
Krátkodobé pôžičky	16	4 839	6 289
Krátkodobé rezervy na záväzky	17	184 147	229 672
Krátkodobé záväzky zo zamestnaneckých požitkov	18	1 224	1 443
<b>Krátkodobé záväzky spolu</b>		<b>500 695</b>	<b>725 202</b>
<b>VLASTNÉ IMANIE A ZÁVÄZKY SPOLU</b>		<b>2 096 309</b>	<b>2 245 123</b>

Sprievodné poznámky na stranách CF-11 až CF-63 sú neoddeliteľnou súčasťou tejto konsolidovanej účtovnej závierky.

**U. S. Steel Košice, s.r.o.****KONSOLIDOVANÁ ÚČTOVNÁ ZÁVIERKA  
K 31. DECEMBRU 2019**

(Ak nie je uvedené inak, všetky sumy sú v tisícoch EUR)

**KONSOLIDOVANÝ VÝKAZ KOMPLEXNÉHO VÝSLEDKU**

	Pozn.	2019	2018
Výnosy zo zmlúv so zákazníkmi	20	2 112 270	2 678 946
Ostatné príjmy	20	175 667	68 078
Spotreba materiálov a energií	21	-1 508 955	-1 628 257
Mzdové náklady a iné zamestnanecké požitky	22	-354 096	-373 535
Odpisy a amortizácia	5, 6, 7	-93 937	-79 909
Náklady na opravy a údržbu		-65 069	-79 794
Prepravné služby		-78 680	-101 809
Poradenské služby		-8 101	-10 019
Strata z kurzových rozdielov		-1 930	-5 109
Tvorba rezervy na emisné kvóty CO <sub>2</sub>	17	-182 985	-228 638
Ostatné prevádzkové náklady	23	-97 461	-111 439
<b>Strata (" - ") / zisk (" + ") z prevádzkovej činnosti</b>		<b>-103 277</b>	<b>128 515</b>
Úrokové výnosy		311	493
Úrokové náklady		-5 614	-1 907
<b>Strata (" - ") / zisk (" + ") pred zdanením</b>		<b>-108 580</b>	<b>127 101</b>
Daň z príjmu	24	30 454	-37 874
<b>Strata (" - ") / zisk (" + ") po zdanení</b>		<b>-78 126</b>	<b>89 227</b>
Strata (" - ") / zisk (" + ") po zdanení pripadajúci na:			
- vlastníkov podielov Spoločnosti		-78 126	89 227
<b>Strata (" - ") / zisk (" + ") po zdanení spolu</b>		<b>-78 126</b>	<b>89 227</b>
<b>Položky, ktoré nebudú reklasifikované do výkazu ziskov a strát</b>			
Precenenie záväzkov súvisiacich so zamestnaneckými požitkami	24	1 910	-2 809
Precenenie nehmotného majetku	7,24	16 877	121 569
<b>Položky, ktoré budú následne reklasifikované do výkazu ziskov a strát</b>			
Kurzové rozdiely	24	1	-231
Zmeny v reálnej hodnote derivátových zabezpečovacích nástrojov	24	-6 044	15 402
<b>Ostatný komplexný výsledok bez dane</b>		<b>12 744</b>	<b>133 931</b>
<b>Komplexný výsledok spolu</b>		<b>-65 382</b>	<b>223 158</b>
Komplexný výsledok spolu pripadajúci na:			
- vlastníkov podielov Spoločnosti		-65 382	223 158
<b>KOMPLEXNÝ VÝSLEDOK SPOLU</b>		<b>-65 382</b>	<b>223 158</b>

**U. S. Steel Košice, s.r.o.****KONSOLIDOVANÁ ÚČTOVNÁ ZÁVIERKA  
K 31. DECEMBRU 2019**

(Ak nie je uvedené inak, všetky sumy sú v tisícoch EUR)

**KONSOLIDOVANÝ VÝKAZ ZMIEN VLASTNÉHO IMANIA**

	Pripadajúce spoločníkovi materskej Spoločnosti			
	Základné imanie	Rezervné fondy	Nerozdelený zisk minulých období	Spolu
<b>Stav k 1. januáru 2018</b>	<b>839 357</b>	<b>47 569</b>	<b>469 087</b>	<b>1 356 013</b>
Zisk za rok 2018	-	-	89 227	<b>89 227</b>
Ostatný komplexný výsledok	-	136 740	-2 809	<b>133 931</b>
<b>Komplexný výsledok spolu za rok</b>	<b>-</b>	<b>136 740</b>	<b>86 418</b>	<b>223 158</b>
<u>Úpravy:</u>				
Rozpustenie rezervy z precenenia – emisné kvóty CO <sub>2</sub>	-	-11 462	11 462	-
<b>Úpravy spolu</b>	<b>-</b>	<b>-11 462</b>	<b>11 462</b>	<b>-</b>
<u>Transakcie s vlastníkami:</u>				
Podiel na zisku	-	-	-437 306	<b>-437 306</b>
Prídel do zákonného rezervného fondu	-	22 916	-22 916	-
<b>Transakcie s vlastníkami spolu</b>	<b>-</b>	<b>22 916</b>	<b>-460 222</b>	<b>-437 306</b>
<b>Stav k 31. decembru 2018</b>	<b>839 357</b>	<b>195 763</b>	<b>106 745</b>	<b>1 141 865</b>

	Pripadajúce spoločníkovi materskej Spoločnosti			
	Základné imanie	Rezervné fondy	Nerozdelený zisk / neuhradená strata minulých období	Spolu
<b>Stav k 1. januáru 2019</b>	<b>839 357</b>	<b>195 763</b>	<b>106 745</b>	<b>1 141 865</b>
Strata za rok 2019	-	-	-78 126	- 78 126
Ostatný komplexný výsledok	-	10 834	1 910	12 744
<b>Komplexný výsledok spolu za rok</b>	<b>-</b>	<b>10 834</b>	<b>-76 216</b>	<b>- 65 382</b>
<u>Úpravy:</u>				
Rozpustenie rezervy z precenenia – emisné kvóty CO <sub>2</sub>	-	-117 627	117 627	-
Ostatné úpravy / pohyby	-	-	-1 965	-1 965
<b>Úpravy spolu</b>	<b>-</b>	<b>-117 627</b>	<b>115 662</b>	<b>-1 965</b>
<u>Transakcie s vlastníkami:</u>				
Podiel na zisku	-	-	-129 435	-129 435
Prídel do zákonného rezervného fondu	-	6 736	-6 736	-
<b>Transakcie s vlastníkami spolu</b>	<b>-</b>	<b>6 736</b>	<b>-136 171</b>	<b>-129 435</b>
<b>Stav k 31. decembru 2019</b>	<b>839 357</b>	<b>95 706</b>	<b>10 020</b>	<b>945 083</b>

# U. S. Steel Košice, s.r.o.

## KONSOLIDOVANÁ ÚČTOVNÁ ZÁVIERKA K 31. DECEMBRU 2019

(Ak nie je uvedené inak, všetky sumy sú v tisícoch EUR)

### KONSOLIDOVANÝ VÝKAZ O PEŇAŽNÝCH TOKOCH

	Pozn.	Spolu	
		2019	2018
<b>Strata ("–") / zisk ("+") pred zdanením</b>		<b>-108 580</b>	<b>127 101</b>
<b>Upravený o nepeňažné transakcie</b>			
Odpisy nehnuteľností, strojov a zariadení a investičného nehnuteľného majetku	5, 6	84 519	77 710
Odpisy majetku s právom na užívanie	5	6 901	-
Odpisy nehmotného majetku	7	2 517	2 199
Amortizácia výnosov budúcich období z emisných kvót CO <sub>2</sub>	20	- 123 586	- 56 674
Amortizácia výnosov budúcich období – environmentálne projekty	5, 20	- 2 830	- 408
Tvorba rezervy na vypustené emisie CO <sub>2</sub>	17	182 985	228 638
Strata z predaja obchodnej jednotky	5, 23	1 750	-
Zisk ("–") / strata ("+") z vyradenia nehnuteľností, strojov a zariadení, nehmotného majetku a investičného nehnuteľného majetku	20, 23	648	- 5 969
Zisk zo zmien v reálnej hodnote derivátových finančných nástrojov	20	- 22 362	- 871
Úrokové výnosy		- 311	- 493
Úrokové náklady		5 614	1 907
<b>Zmeny v pracovnom kapitáli</b>			
Zvýšenie ("–") / zníženie ("+") stavu zásob	11	68 094	- 104 059
Zvýšenie ("–") / zníženie ("+") stavu pohľadávok z obchodnej činnosti a ostatných pohľadávok a ostatného obežného majetku	12	150 038	- 6 778
Zníženie ("–") stavu záväzkov z obchodnej činnosti a ostatných záväzkov a ostatných krátkodobých pasív	19	- 166 559	- 1 894
<b>Peňažné toky z prevádzkových činností</b>		<b>78 838</b>	<b>260 409</b>
Zaplatené úroky		- 3 843	- 486
Zaplatená daň z príjmov		- 1 570	- 67 502
Lízingové splátky nezahrnuté v záväzkoch z lízingu	5	- 779	-
Čisté príjmy z derivátových finančných nástrojov		22 303	1 068
<b>Čisté peňažné toky z prevádzkových činností</b>		<b>94 949</b>	<b>193 489</b>
<b>Peňažné toky z investičných činností</b>			
Výdavky na nákup nehnuteľností, strojov a zariadení	5	-152 323	-95 286
Príjmy z predaja nehnuteľností, strojov a zariadení		49	6 167
Výdavky na nákup nehmotného majetku	7	-16 231	-84 844
Príjmy z predaja obchodnej jednotky		2 570	-
Príjmy súvisiace s transakciami s CO <sub>2</sub> emisiami	7	4 930	-
Čistá zmena peňažných prostriedkov s obmedzeným použitím	10	6 547	1 766
Zmena pohľadávok zo skládky odpadov		- 6 140	-
Príjmy - environmentálne projekty	12	41 704	19 019
Prijaté úroky		344	492
<b>Čisté peňažné toky z investičných činností</b>		<b>- 118 550</b>	<b>- 152 686</b>
<b>Peňažné toky z finančných činností</b>			
Príjmy z prijatých pôžičiek	16, 26, 29	306 543	291 952
Výdavky na splácanie pôžičiek	16, 26, 29	- 25 408	-102 939
Výdavky na splácanie záväzkov z lízingu	5, 16	- 6 918	-
Vyplatené podiely na zisku	15, 29	- 129 435	-437 306
<b>Čisté peňažné toky z finančných aktivít</b>		<b>144 782</b>	<b>-248 293</b>
<b>Čisté zvýšenie ("+") / zníženie ("–") peňazí a peňažných ekvivalentov</b>		<b>121 181</b>	<b>- 207 490</b>
Peniaze a peňažné ekvivalenty na začiatku obdobia	14, 27	96 002	303 492
<b>Peniaze a peňažné ekvivalenty na konci obdobia</b>	14, 27	<b>217 183</b>	<b>96 002</b>



## U. S. Steel Košice, s.r.o.

### POZNÁMKY KU KONSOLIDOVANEJ ÚČTOVNEJ ZÁVIERKE

#### K 31. DECEMBRU 2019

(Ak nie je uvedené inak, všetky sumy sú v tisícoch EUR)

#### Poznámka 1 Základné informácie

U. S. Steel Košice, s.r.o. (ďalej aj „Spoločnosť“) bola založená ako spoločnosť s ručením obmedzeným 7. júna 2000 a 20. júna 2000 bola zapísaná do Obchodného registra Okresného súdu Košice I, oddiel: Sro, vložka 11711/V.

Sídlo Spoločnosti je:

Vstupný areál U. S. Steel  
Košice  
044 54  
Slovenská republika  
Identifikačné číslo: 36 199 222

#### Hospodárske činnosti Skupiny

Hlavnou činnosťou Spoločnosti a jej dcérskych spoločností (ďalej len „Skupina“) je výroba a predaj výrobkov z ocele (Poznámka 20).

#### Ručenie v iných účtovných jednotkách

Skupina nie je neobmedzene ručiacim spoločníkom v iných spoločnostiach.

#### Priemerný počet zamestnancov

Priemerný počet zamestnancov Skupiny je uvedený v Poznámke 22.

#### Vedenie Skupiny

Konatelia Spoločnosti k 31. decembru 2019 boli nasledovní:

James Edward Bruno	Prezident
Ing. Silvia Gaálová, FCCA	Viceprezident pre financovanie
Ing. Marcel Novosad	Viceprezident pre výrobu
Ing. Július Lang	Viceprezident pre predaj a technický servis zákazníkom
JUDr. Elena Petrášková, LL.M	Viceprezident pre dcérske spoločnosti a generálny právny zástupca
RNDr. Miroslav Kiraľvarga, MBA	Viceprezident pre vonkajšie vzťahy, riadenie a rozvoj podnikania
David Earle Hathaway	Viceprezident pre inžinierske činnosti a inovácie
Karl George Kocsis	Viceprezident pre ľudské zdroje a transformáciu

Odmeny konateľom Spoločnosti sú zverejnené v Poznámke 29.

#### Spoločník Spoločnosti

K 31. decembru 2019 a 2018 bola spoločnosť U. S. Steel Global Holdings VI B.V., Prins Bernhardplein 200, 1097JB Amsterdam, Holandské kráľovstvo jediným spoločníkom Spoločnosti. Spoločník vlastní 100%-ný podiel na základnom imaní Spoločnosti, ktorý predstavuje 100%-ný podiel na hlasovacích právach.

Účtovnú závierku Spoločnosti zostavenú podľa Medzinárodných štandardov pre finančné výkazníctvo („IFRS“) platných v Európskej únii („EÚ“) za predchádzajúce účtovné obdobie schválilo valné zhromaždenie dňa 15. mája 2019.

#### Konsolidovaný celok

Konsolidované finančné výkazy Skupiny sú zostavené podľa IFRS platných v EÚ pre U. S. Steel Košice, s.r.o. a jej kontrolované dcérske spoločnosti.

Skupina zverejňuje a ukladá účtovné závierky, výročné správy a správy audítora v súlade so zákonom č. 431/2002 Z.z. o účtovníctve v platnom znení. Účtovnú závierku Spoločnosť zverejňuje aj na svojom webovom sídle [www.usske.sk](http://www.usske.sk).

Skupina je zahrnutá do konsolidovanej účtovnej závierky hlavnej kontrolujúcej spoločnosti – United States Steel Corporation, 600 Grant Street, Pittsburgh, Pennsylvania, USA. Konsolidovanú účtovnú závierku konsolidovanej skupiny zostavuje spoločnosť United States Steel Corporation („U. S. Steel“) podľa platných účtovných zásad všeobecne uznávaných v USA („US GAAP“) a je k dispozícii v sídle tejto spoločnosti a na internetovej stránke [www.ussteel.com](http://www.ussteel.com).

## U. S. Steel Košice, s.r.o.

### POZNÁMKY KU KONSOLIDOVANEJ ÚČTOVNEJ ZÁVIERKE

K 31. DECEMBRU 2019

(Ak nie je uvedené inak, všetky sumy sú v tisícoch EUR)

#### Poznámka 2 Významné účtovné politiky

Hlavné účtovné politiky použité pri zostavení tejto konsolidovanej účtovnej závierky (ďalej len „konsolidovaná účtovná závierka“) sú popísané nižšie.

##### 2.1 Vyhlásenie o zhode

Táto konsolidovaná účtovná závierka bola zostavená v súlade s IFRS platnými v EÚ, vydanými k 31. decembru 2019 a účinnými pre ročné obdobia končiace sa k uvedenému dátumu.

##### 2.2 Východiská pre zostavenie účtovnej závierky

Podľa zákona o účtovníctve platného v Slovenskej republike má Spoločnosť povinnosť zostaviť konsolidovanú účtovnú závierku k 31. decembru 2019 v súlade s IFRS platnými v EÚ.

Táto konsolidovaná účtovná závierka bola zostavená podľa princípu historických cien, s výnimkou precenenia dlhodobého nehmotného majetku predstavujúceho emisné kvóty oxidu uhličitého a precenenia finančného majetku a finančných záväzkov v reálnej hodnote cez výsledok hospodárenia bežného obdobia alebo určeného ako zabezpečovací nástroj.

Táto konsolidovaná účtovná závierka bola zostavená za predpokladu nepretržitého trvania činnosti Skupiny.

Zostavenie konsolidovanej účtovnej závierky v súlade s IFRS platnými v EÚ vyžaduje od manažmentu urobiť úsudky, odhady a predpoklady v procese aplikácie účtovných zásad Skupiny, ktoré ovplyvňujú vykázané sumy majetku a záväzkov, zverejnenia podmienených aktív a pasív ku koncu vykazovaného obdobia a vykázaných súm výnosov a nákladov počas roka. Skutočné výsledky sa môžu odlišovať od týchto odhadov. Oblasť, ktoré vyžadujú vyšší stupeň úsudku alebo komplexnosti, prípadne oblasti, v ktorých predpoklady a odhady významne ovplyvňujú konsolidovanú účtovnú závierku, sú uvedené v Poznámke 3.

##### 2.3 Zmeny v účtovných politikách

Účtovné politiky boli konzistentne uplatňované vo všetkých vykazovaných obdobiach.

##### 2.4 Prepočet cudzej meny

###### Funkčná mena a mena prezentácie

Položky zahrnuté v tejto účtovnej závierke sú ocenené v mene euro („EUR“), ktorá bola stanovená ako mena primárneho ekonomického prostredia, v ktorom Skupina pôsobí („funkčná mena“). Táto konsolidovaná účtovná závierka je prezentovaná v eurách, ktoré je funkčnou menou všetkých spoločností Skupiny okrem U. S. Steel Europe – Bohemia s.r.o. (funkčnou menou je Česká koruna – „CZK“), zaokrúhlených na tisíce, ak nie je uvedené inak.

###### Transakcie a zostatky

Účtovné knihy a záznamy sú vedené vo funkčnej mene euro. Transakcie v menách iných ako je euro sa prepočítavajú na euro výmenným kurzom platným k dátumu transakcií. Kurzové zisky a straty vyplývajúce zo zúčtovania transakcií v menách iných ako je euro a z prepočtu peňažného majetku a záväzkov vyjadrených v menách iných ako je euro výmenným kurzom platným ku koncu roka sú zahrnuté do výsledku hospodárenia bežného obdobia.

###### Spoločnosti v Skupine

Dcérske spoločnosti sú finančne, ekonomicky a organizačne samostatné. Ich funkčné meny sú príslušné lokálne meny. Výsledky a finančná pozícia U. S. Steel Europe – Bohemia s.r.o., ktorá má funkčnú menu rozdielnu od meny prezentácie, sú prepočítavané na menu prezentácie a to nasledovne:

- aktíva a pasíva v každom výkaze o finančnej situácii sú prepočítavané koncoročným kurzom k súvahovému dňu zostavenia príslušného výkazu o finančnej situácii;
- výnosy a náklady v každom výkaze komplexného výsledku sa prepočítavajú priemernými kurzami za dané obdobie; a
- všetky vyplývajúce kurzové rozdiely sú vykázané v ostatnom komplexnom výsledku a akumulované ako rezerva z kurzových rozdielov vo vlastnom imaní.

Pri konsolidácii sa kurzové rozdiely z prepočtu čistej investície do zahraničných dcérskych spoločností zahŕňajú do vlastného imania. Pri predaji zahraničnej dcérskej spoločnosti sa takéto kurzové rozdiely, ktoré boli zaúčtované vo vlastnom imaní, vykážu vo výkaze komplexného výsledku ako súčasť zisku alebo straty z predaja.

## U. S. Steel Košice, s.r.o.

### POZNÁMKY KU KONSOLIDOVANEJ ÚČTOVNEJ ZÁVIERKE

K 31. DECEMBRU 2019

(Ak nie je uvedené inak, všetky sumy sú v tisícoch EUR)

Goodwill a úpravy na reálnu hodnotu, ktoré vznikli v dôsledku akvizície zahraničnej spoločnosti, sa účtujú ako súčasť aktív a pasív danej zahraničnej spoločnosti a prepočítavajú sa kurzom platným k súvahovému dňu.

#### 2.5 Princípy konsolidácie

##### Dcérske spoločnosti

Konsolidovanú účtovnú závierku Skupiny tvoria účtovné závierky U. S. Steel Košice, s.r.o. a spoločností, v ktorých má kontrolu (Poznámka 8), t.j. Spoločnosť (i) je oprávnená riadiť príslušné aktivity dcérskych spoločností, ktoré vo významnej miere ovplyvňujú jej hospodársky výsledok, (ii) je vystavená variabilným výnosom alebo má práva na variabilné výnosy na základe jej angažovanosti a (iii) má schopnosť ovplyvňovať tieto výnosy uplatňovaním svojho vplyvu nad dcérskou spoločnosťou. Dcérske spoločnosti sú konsolidované od dátumu prechodu kontroly na Skupinu (deň akvizície) a dekonsolidované ku dňu ukončenia kontroly.

Transakcie v rámci konsolidovaného celku, zostatky a nerealizované zisky z transakcií medzi spoločnosťami Skupiny sú eliminované. Nerealizované straty sú tiež eliminované, ale považujú sa za indikátor zníženia hodnoty prevádzaného majetku. V prípade potreby boli účtovné politiky pre dcérske spoločnosti pozmenené tak, aby boli konzistentné s postupmi účtovania Skupiny.

Skupina používa pri účtovaní akvizícií dcérskych spoločností metódu nákupu. Plnenie prevedené v rámci akvizície dcérskej spoločnosti zahŕňa reálnu hodnotu prevedeného majetku, záväzkov vzniknutých voči bývalým majiteľom nadobudnutej spoločnosti, podiely na vlastnom imaní vydané skupinou, reálnu hodnotu každého majetku alebo záväzku vyplývajúceho z dohody o podmienenom plnení. Nadobudnutý identifikovateľný majetok a záväzky, ako aj podmienené záväzky prevzaté akvizíciou sú (s výnimkami) prvotne ocenené ich reálnou hodnotou k dátumu akvizície. Skupina oceňuje všetky podiely pripadajúce vlastníkom menšinových podielov v nadobudnutej spoločnosti na základe jednotlivých akvizícií buď v reálnej hodnote, alebo ako pomerný menšinový podiel na čistom identifikovateľnom majetku nadobudnutej spoločnosti. Náklady súvisiace s akvizíciou sú účtované v momente vzniku. Suma, o ktorú prevedené plnenie, výška akéhokoľvek menšinového podielu v nadobudnutej spoločnosti a reálna hodnota akéhokoľvek existujúceho podielu na vlastnom imaní v nadobudnutej spoločnosti ku dňu akvizície prevyšuje reálnu hodnotu nadobudnutého čistého identifikovateľného majetku, je zaúčtovaná ako goodwill. Ak sú tieto sumy nižšie, ako reálna hodnota nadobudnutého čistého identifikovateľného majetku nadobudnutej spoločnosti, rozdiel je vykázaný priamo vo výkaze komplexného výsledku ako výhodná kúpa.

##### Podiely pripadajúce vlastníkom menšinových podielov

Podiel pripadajúci vlastníkom menšinových podielov predstavuje časť čistého zisku a čistých aktív dcérskej spoločnosti priraditeľných k podielu, ktoré nie sú vlastnené Skupinou, priamo alebo nepriamo. Tento podiel predstavuje osobitnú zložku vlastného imania Skupiny.

Skupina prisúdi komplexný výsledok majiteľom materskej spoločnosti a do menšinového podielu aj v prípade, ak výsledok pre menšinový podiel má negatívny zostatok.

#### 2.6 Nehnutelnosti, stroje a zariadenia

Nehnutelnosti, stroje a zariadenia sú ocenené v obstarávacej cene zníženej o oprávky a akékoľvek kumulované straty zo zníženia hodnoty. Historické obstarávacie ceny zahŕňajú výdavky, ktoré sa dajú priamo priradiť k obstaraniu danej položky majetku, ako je cena obstarania vrátane dovozných poplatkov (ciel), nevratných daní a náklady na presun majetku na miesto a dokončenie do stavu, ktorý je potrebný na jeho prevádzkovanie v súlade so zámerom manažmentu, vrátane nákladov na úvery a pôžičky k dlhodobým investíciám po splnení kritérií pre vykázanie (Poznámka 2.10).

Ďalšie náklady sú zahrnuté do účtovnej hodnoty majetku, alebo zaúčtované ako osobitný majetok len v prípade, ak je pravdepodobné, že Skupine budú v súvislosti s danou položkou majetku prinášať budúce ekonomické úžitky a výdavky možno spoľahlivo oceniť. Všetky ostatné náklady na opravy a údržbu sa vykazujú vo výsledku hospodárenia v tom účtovnom období, v ktorom vznikli.

Významné náhradné dielce a pohotovostné zariadenia spĺňajú podmienky pre nehnuteľnosti, stroje a zariadenia, ak Skupina očakáva ich využitie počas viac ako 1 roka alebo ak náhradné dielce a obslužné zariadenia môžu byť využité len v spojení so špecifickou položkou nehnuteľností, strojov a zariadení.

## U. S. Steel Košice, s.r.o.

### POZNÁMKY KU KONSOLIDOVANEJ ÚČTOVNEJ ZÁVIERKE

K 31. DECEMBRU 2019

(Ak nie je uvedené inak, všetky sumy sú v tisícoch EUR)

Pozemky, umelecké diela a nedokončené investície sa neodpisujú. Odpisovateľná hodnota položiek ostatných nehnuteľností, strojov a zariadení je rozvrhnutá lineárne počas ich predpokladaných dôb použiteľnosti, nasledovne:

Budovy	35 rokov
Stroje, zariadenia a motorové vozidlá	6 – 15 rokov

Doby použiteľnosti skládok odpadu sú stanovené na základe ich kapacity.

Každý komponent položky nehnuteľností, strojov a zariadení, ktorého výška obstarávacej ceny je významná vzhľadom na celkovú obstarávaciu cenu danej položky, sa odpisuje samostatne. Skupina rozvrhne pôvodne vykázajúcu položku nehnuteľnosti, strojov a zariadení na jej významné komponenty a každý takýto komponent odpisuje samostatne.

Majetok sa začína odpisovať, keď je prvýkrát k dispozícii na jeho zamýšľané používanie.

Ak je majetok vyradený alebo sa očakáva, že nebude prinášať budúce ekonomické úžitky z pokračujúceho používania majetku, obstarávacia cena a oprávky tohto majetku sú odúčtované a akýkoľvek zisk alebo strata vyplývajúca z vyradenia je zahrnutá do výsledku hospodárenia bežného obdobia.

Zostatková hodnota a doba použiteľnosti majetku sa prehodnocuje a v prípade potreby upravuje ku koncu každého vykazovaného obdobia.

V prípade, že účtovná hodnota majetku je vyššia ako jeho odhadovaná realizovateľná hodnota, účtovná hodnota tohto majetku sa okamžite zníži na jeho realizovateľnú hodnotu. Realizovateľná hodnota je reálna cena majetku znížená o náklady na predaj alebo úžitková hodnota, podľa toho, ktorá je vyššia.

Skupina testuje nehnuteľnosti, stroje a zariadenia, nehmotný majetok a investičný nehnuteľný majetok na zníženie hodnoty vždy, keď zmeny podmienok indikujú, že účtovná hodnota majetku nemusí byť spätne ziskateľná alebo existujú indikátory, ktoré umožnia zrušenie vykázanej straty zo zníženia hodnoty. Ak je stanovené, že účtovná hodnota majetku vo významnej miere prekračuje jeho spätne ziskateľnú hodnotu, vykáže sa strata zo zníženia hodnoty. Spätne ziskateľná hodnota predstavuje vyššiu z hodnôt, realizovateľná hodnota majetku znížená o náklady na predaj a hodnota z používania. Za účelom stanovenia zníženia hodnoty, sú majetky zatriedené do skupín na takej najnižšej úrovni, pre ktorú sú samostatne identifikované peňažné toky, ktoré sú vo veľkej miere nezávislé od peňažných tokov z iných majetkov alebo skupín (jednotky vytvárajúce peňažné prostriedky). Nefinančné majetky, okrem goodwillu, postihnuté znížením hodnoty sú prehodnocované pre možnosť zrušenia zníženia hodnoty na konci každého vykazovaného obdobia.

#### 2.7 Investičný nehnuteľný majetok

Investičný nehnuteľný majetok je prvotne ocenený v obstarávacej cene, ktorá zahŕňa aj náklady súvisiace s jeho obstaraním. Následne po prvotnom zaúčtovaní je investičný nehnuteľný majetok ocenený v obstarávacej cene zníženej o oprávky a akékoľvek kumulované straty zo zníženia hodnoty. Investičný nehnuteľný majetok (okrem pozemkov) je odpisovaný lineárne počas jeho predpokladanej doby použiteľnosti (35 rokov). Doba a metóda odpisovania sa prehodnocujú ku koncu každého vykazovaného obdobia.

Keď Skupina užíva iba nevýznamnú časť dlhodobého majetku ktorý vlastní, celý tento majetok je vykázaný ako investičný nehnuteľný majetok.

Vykazovanie investičného nehnuteľného majetku sa ukončí pri jeho vyradení, alebo ak je investičný nehnuteľný majetok trvalo vylúčený z používania, a z jeho vyradenia sa neočakávajú budúce ekonomické úžitky. Rozdiel medzi čistými príjmami z vyradenia a účtovnou hodnotou majetku sa vykazuje vo výkaze komplexného výsledku v období, v ktorom došlo k vyradeniu.

Prevody do alebo z investičného nehnuteľného majetku sa robia iba v prípade zmeny použitia.

Reálna hodnota sa získa z projekcií diskontovaných peňažných tokov založených na spoľahlivých odhadoch budúcich peňažných tokov podporených podmienkami existujúcich lízingových zmlúv, a pri použití diskontných sadzieb, ktoré odzrkadľujú aktuálne trhové posúdenie neistoty vo výške sumy a v načasovaní peňažných tokov. Ocenenie spadá do Úrovne 3 v rámci hierarchie reálnych hodnôt (Poznámky 2.25 a 6).

#### 2.8 Nehmotný majetok

Nehmotný majetok je vykázaný, ak je pravdepodobné, že bude prinášať Skupine budúce ekonomické úžitky, ktoré sú priraditeľné k majetku a obstarávacia cena majetku môže byť spoľahlivo stanovená.

## U. S. Steel Košice, s.r.o.

### POZNÁMKY KU KONSOLIDOVANEJ ÚČTOVNEJ ZÁVIERKE

K 31. DECEMBRU 2019

(Ak nie je uvedené inak, všetky sumy sú v tisícoch EUR)

Nehmotný majetok, okrem emisných kvót, je prvotne ocenený v obstarávacej cene. Po prvotnom zaúčtovaní je nehmotný majetok, okrem emisných kvót, ocenený v obstarávacej cene zníženej o oprávky a o akékoľvek kumulované straty zo zníženia hodnoty. Nehmotný majetok je odpisovaný lineárne počas jeho predpokladanej doby použiteľnosti (2 - 15 rokov) . Doba odpisovania a metóda odpisovania sa prehodnocujú ku koncu každého vykazovaného obdobia.

#### Náklady na výskum a vývoj

Náklady na výskum sú zaúčtované do nákladov v období, v ktorom vznikli. Náklady na vývoj, ktoré sa vzťahujú k jasne definovanému výrobku alebo procesu, kde je preukázaná jeho technická realizovateľnosť a možnosť predaja alebo interného využitia a Skupina má dostatočné zdroje potrebné na dokončenie projektu, jeho predaj alebo interné využitie, sú kapitalizované do výšky, ktorá bude získaná z očakávaných budúcich ekonomických prínosov. Ak podmienky pre kapitalizáciu nie sú splnené, náklady na vývoj sú zaúčtované do nákladov v období, v ktorom vznikli.

#### Softvér

Obstaraný počítačový softvér je ocenený v obstarávacej cene zníženej o oprávky a akékoľvek kumulované straty zo zníženia hodnoty a je klasifikovaný ako nehmotný majetok, pokiaľ nie je súčasťou príslušného hardvéru. Softvér je odpisovaný lineárne počas jeho predpokladanej doby použiteľnosti (2 - 5 rokov). Výdavky, ktoré zlepšujú alebo rozširujú funkčnosť softvéru nad rámec jeho pôvodnej špecifikácie, sa kapitalizujú a pripočítajú k pôvodnej obstarávacej cene daného softvéru.

Náklady spojené s údržbou počítačového softvéru sú účtované do nákladov pri ich vzniku. Náklady, ktoré priamo súvisia s vývojom presne definovaných a jedinečných softvérových produktov, ktoré sú kontrolované Skupinou a tie, ktoré budú pravdepodobne prinášať ekonomický úžitok prevyšujúci náklady po dobu viac ako 1 roka, sú zaúčtované ako nehmotný majetok.

Náklady na vývoj počítačových programov zaúčtované do majetku sa odpisujú lineárne počas ich odhadovanej doby použiteľnosti (2 - 5 rokov).

Priemerná doba použiteľnosti softvéru Skupiny je 5 rokov.

#### Emisné kvóty

Nákup, predaj alebo swap emisných kvót sa vykazuje v deň dohodnutia transakcie. Nakúpené emisné kvóty sú vykázané ako nehmotný majetok v obstarávacej cene. V prípade swapu emisných kvót sa transakcie súvisiace s nákupom a predajom vykazujú osobitne. Ak sú emisné kvóty predané, nehmotný majetok je odúčtovaný a zisk alebo strata je vykázaná vo výsledku hospodárenia za bežné obdobie.

Emisné kvóty oxidu uhličitého, ktoré sú emitentom každoročne pridelené vládou Slovenskej republiky, sú vykázané ako nehmotný majetok k dátumu, ku ktorému boli tieto emisné kvóty pripísané do Národného registra emisných kvót (ďalej len „NREK“). Emisné kvóty sú prvotne ocenené v reálnej hodnote. Reálna hodnota vydaných emisných kvót predstavuje ich trhovú cenu na Európskej klimatickej burze k dátumu, ku ktorému boli pripísané do NREK. Emisné kvóty, ktoré ešte neboli prijaté od vlády, ale existuje primeraná istota, že emisné kvóty budú pridelené a Skupina bude spĺňať podmienky, ktoré sú s kvótami spojené, sú vykázané ako pohľadávka z emisných kvót v trhovej cene, keď sú splnené vyššie spomenuté podmienky. Celková reálna hodnota je zaúčtovaná v súlade s *IAS 20 Účtovanie o štátnych dotáciách a vykazovanie štátnej pomoci* do výnosov budúcich období ku dňu obstarania a následne zúčtovaný do výnosov v období, na ktoré boli emisné kvóty pridelené. V prípade, ak celkové množstvo pridelených a nakúpených kvót prekročí množstvo kvót, ktoré má byť odovzdané vláde Slovenskej republiky, pridelené kvóty budú odovzdané ako prvé a výnosy budúcich období budú zúčtované v plnej výške.

Počas vypúšťania emisií je povinnosť odovzdať emisné kvóty vykázaná ako rezerva vo výške rovnajúcej sa vypusteným emisiám. Táto rezerva je vykázaná v krátkodobých rezervách. Je ocenená na základe najlepšieho odhadu výdavkov potrebných pre zúčtovanie súčasnej povinnosti ku koncu vykazovaného obdobia, ktorý predstavuje trhovú cenu množstva emisných kvót potrebného na pokrytie vypustených emisií ku koncu vykazovaného obdobia. Po doručení emisných kvót vláde Slovenskej republiky na vyrovnanie záväzkov z emisií, sú rezerva a nehmotný majetok znížené o rovnakú sumu.

Nehmotný majetok predstavujúci emisné kvóty je zaúčtovaný v reálnej hodnote a zvýšenie hodnoty je účtované do ostatných zložiek komplexného výsledku. Zníženie pri precenení je účtované ako strata zo zníženia hodnoty do výsledku hospodárenia bežného obdobia v objeme, ktorý presiahol prebytok pri precenení zaúčtovaný predtým do ostatných zložiek komplexného výsledku a akumulovaný vo vlastnom imaní. Precenenie je založené na trhovách cenách publikovaných Európskou klimatickou burzou. Vyššie spomenuté ocenenie trhovou hodnotou spadá do Úrovně 1 v rámci hierarchie reálnych hodnôt (Poznámky 2.25 a 7).



## U. S. Steel Košice, s.r.o.

### POZNÁMKY KU KONSOLIDOVANEJ ÚČTOVNEJ ZÁVIERKE

K 31. DECEMBRU 2019

(Ak nie je uvedené inak, všetky sumy sú v tisícoch EUR)

Zvýšenie hodnoty je zaúčtované do nerozdeleného hospodárskeho výsledku v momente realizácie. Realizácia celého zvýšenia hodnoty nastáva pri vrátení alebo predaji emisných kvót.

#### 2.9 Zníženie hodnoty nefinančného majetku

Majetok, ktorý sa odpisuje, sa pravidelne prehodnocuje na zníženie jeho hodnoty vždy, keď udalosti alebo zmeny v okolnostiach naznačujú, že účtovná hodnota majetku nemusí byť spätne získateľná. Nehmotný majetok, ktorý ešte nie je k dispozícii na použitie, sa neodpisuje, ale ročne sa testuje na zníženie hodnoty. Strata zo zníženia hodnoty sa vykazuje v sume, o ktorú účtovná hodnota majetku prevyšuje jeho realizovateľnú hodnotu. Realizovateľná hodnota predstavuje reálnu hodnotu zníženú o náklady na prípadný predaj alebo úžitkovú hodnotu, podľa toho, ktorá je vyššia. Pre účely stanovenia zníženia hodnoty sa majetok zaradí do skupín podľa najnižších úrovní, pre ktoré je možné identifikovať samostatné peňažné toky (jednotky generujúce peňažné prostriedky). Majetok, u ktorého došlo k zníženiu hodnoty, sa pravidelne ku koncu každého vykazovaného obdobia posudzuje, či nie je možné zníženie hodnoty zrušiť.

#### 2.10 Náklady na prijaté úvery a pôžičky

Náklady na všeobecné i špecifické úvery a pôžičky, ktoré sú priamo priraditeľné k obstaraniu, výstavbe alebo výrobe majetku spĺňajúceho kritéria, t.j. majetku, ktorého príprava na uvedenie do užívania alebo na predaj si vyžaduje podstatné časové obdobie, sú zahrňané do obstarávacej ceny tohto majetku do momentu, kedy je daný majetok v podstate pripravený na jeho zamýšľané použitie alebo predaj.

Náklady na prijaté úvery a pôžičky oprávnené na kapitalizáciu sú ponížené o výnos z dočasného investovania týchto úverov a pôžičiek až do ich vynaloženia na výdavky súvisiace s majetkom spĺňajúcim kritéria.

Všetky ostatné náklady na úvery a pôžičky sú zahrnuté do výsledku hospodárenia v období, v ktorom vznikli.

#### 2.11 Účtovanie o prenájme

##### a. Vykazovacie obdobie začínajúce 1. januára 2019

##### Prvotné vykázanie a ocenenie

Skupina zaviedla štandard *IFRS 16 Lízingy* použitím zjednodušeného princípu prechodu, na základe čoho porovnateľné údaje neboli upravené, ale sú vykázané podľa účtovného štandardu IAS 17 a IFRIC 4.

Zavedením štandardu *IFRS 16 Lízingy* Skupina vykázala záväzok z lízingu vo vzťahu k lízingu, ktorý bol v minulosti klasifikovaný ako operatívny lízing podľa štandardu IAS 17 (Poznámka 28). Tieto záväzky boli vykázané, ako súčasná hodnota nezaplatených platieb, diskontovaných inkrementálnou úrokovou sadzbou k 31. decembru 2018. Vážený aritmetický priemer inkrementálnych úrokových sadzieb vo výške 2.11% bol aplikovaný Skupinou na záväzky z lízingu ku dňu prvotnej aplikácie nového štandardu.

##### Výpočet záväzku z lízingu

	1. január 2019
<b>Záväzky z finančného lízingu k 31. decembru 2018</b>	-
<b>Záväzky z operatívneho lízingu k 31. decembru 2018</b>	18 356
(Úbytok): lízing s nízkou hodnotou	- 242
(Úbytok): variabilné lízingové splátky	- 287
Prírastok z odlišného posúdenia dĺžky lízingu	6 359
<b>Nediskontované záväzky z lízingu k 1. januáru 2019</b>	24 186
Úbytok: efekt z diskontovania záväzkov z lízingu	- 1 193
<b>Záväzky z lízingu k 1. januáru 2019</b>	22 993
z ktorých sú:	
Krátkodobé záväzky z lízingu	5 930
Dlhodobé záväzky z lízingu	17 063

Súvisiaci majetok s právom na užívanie bol vykázaný v hodnote rovnajúcej sa záväzku z lízingu, upraveného o hodnotu vopred zaplatených alebo časovo rozlíšených lízingových splátok súvisiacich s lízingom vykazaným vo výkaze o finančnej situácii k 31. decembru 2018.

## U. S. Steel Košice, s.r.o.

### POZNÁMKY KU KONSOLIDOVANEJ ÚČTOVNEJ ZÁVIERKE

K 31. DECEMBRU 2019

(Ak nie je uvedené inak, všetky sumy sú v tisícoch EUR)

Pri aplikácii štandardu *IFRS 16 Lízingy*, Skupina použila nasledujúce praktické zjednodušenia povolené štandardom:

- Skupina sa rozhodla neoddeľovať nelízingové komponenty a účtovať o lízingových a nelízingových komponentoch ako o jednom lízingovom komponente
- Skupina sa rozhodla nevykazovať majetok s právom na užívanie pre krátkodobé lízingy, ktorých doba prenájmu je 12 mesiacov alebo kratšia a lízingy s nízkou hodnotou. Hraničná hodnota stanovená Skupinou pre posúdenie nízkej hodnoty je 10 000 EUR. Spoločnosť vykazuje lízingové splátky týkajúce sa týchto lízingov ako rovnomerný náklad počas doby lízingu vo výsledku hospodárenia.
- Skupina sa taktiež rozhodla neprehodnocovať, či zmluva je alebo obsahuje lízing ku dňu prvotného zavedenia. Namiesto toho, pri zmluvách uzatvorených pred dátumom prechodu sa Skupina spolieha na ich posúdenie podľa štandardu IAS 17 a interpretácie IFRIC 4 Posúdenie, či zmluva obsahuje lízing.

Podľa štandardu IFRS 16 Skupina vykazuje majetok s právom na užívanie a záväzok z lízingu ku dňu zavedenia pre všetky nové lízingové zmluvy uzatvorené po 1. januári 2019 s výnimkou krátkodobých lízingov a lízingov s nízkou hodnotou.

Majetok s právom na užívanie je prvotne ocenený nákladmi, ktoré zahŕňajú počiatočnú hodnotu záväzku z lízingu upravenú o akékoľvek lízingové splátky uskutočnené v deň, alebo pred dňom zavedenia, plus akékoľvek zrealizované prvotné priame náklady a odhad nákladov na demontáž a odstránenie prislúchajúceho majetku alebo na rekonštrukciu prislúchajúceho majetku alebo lokality, na ktorom sa majetok nachádza, odpočítajúc akékoľvek obdržané stimuly.

Každá lízingová splátka je rozdelená medzi záväzok z lízingu a úrokové náklady. Úrokové náklady sa vykazujú vo výsledku hospodárenia počas doby lízingu tak, aby sa pre každé obdobie vytvorila rovnomerná úroková miera na zostávajúcu časť záväzku.

Záväzok z lízingu je prvotne ocenený ako súčasná hodnota nezaplatených platieb ku dňu zavedenia, diskontovaných implicitnou úrokovou mierou lízingu. Ak túto mieru nemožno jednoducho určiť, čo vo všeobecnosti platí aj pre lízingy Skupiny, použije sa inkrementálna úroková sadzba. Inkrementálna úroková sadzba je vypočítaná pre skupiny lízingových zmlúv v závislosti od dĺžky ich trvania. Výpočet inkrementálnej úrokovej sadzby je založený na hodnotení rizika bankových úverov poskytnutých Skupine bankovými partnermi a výhľadu vývoja EURIBOR pre zodpovedajúce obdobia.

Lízingové splátky zahrnuté v záväzku z lízingu zahŕňajú:

- fixné splátky znížené o pohľadávky z lízingových stimulov,
- variabilné lízingové splátky, ktoré závisia od sadzby alebo indexu,
- sumy splatné nájomcom na základe záruk reziduálnej hodnoty,
- cena za uplatnenie opcie na predĺženie doby lízingu, ak si je nájomca primerane istý, že túto opciu uplatní, a
- úhrada pokút za predčasné ukončenie lízingu, ak doba lízingu odráža, že nájomca využije túto opciu.

Niektoré lízingové zmluvy na autá obsahujú variabilné lízingové splátky, ktoré sú naviazané na množstvo prejazdených kilometrov. Tieto variabilné platby sú vykázané vo výsledku hospodárenia v období v ktorom nastali okolnosti, ktoré tieto platby vyvolali.

#### Doba lízingu, predĺženie a ukončenie

IFRS 16 definuje dobu lízingu ako nevyhovujúcu dobu, počas ktorej má nájomca právo kontrolovať používanie identifikovaného aktíva vrátane období, keď si je jednotka dostatočne istá, že využije opciu na predĺženie lízingu alebo si neuplatní opciu na ukončenie lízingu. Doba lízingu je dohodnutá na individuálnej báze pre jednotlivé zmluvy a môže obsahovať rôzne podmienky. Pri určovaní doby lízingu Skupina (nájomca) berie do úvahy všetky skutočnosti a okolnosti, ktoré vytvárajú ekonomickú motiváciu uplatniť opciu na predĺženie alebo neuplatniť opciu na zrušenie. Opcia je prehodnotená ak nastanú významné skutočnosti alebo významné zmeny, ktoré sú v rámci kontroly nájomcu.

Keďže uplatnenie opcie na predĺženie v existujúcich zmluvách závisí od vzájomnej dohody nájomcu a prenajímateľa, Skupina nebrala opcie na predĺženie do úvahy pri výpočte doby lízingu.

Lízingové zmluvy Skupiny sú väčšinou uzatvárané na obdobie 1 až 5 rokov. Skupina stanovila interné pravidlo pre lízingy s neurčitou dobou životnosti. Na základe periodicity strategického plánu sa Skupina rozhodla použiť obdobie 5 rokov ako dobu lízingu pre tieto zmluvy.

#### Následné oceňovanie

## U. S. Steel Košice, s.r.o.

### POZNÁMKY KU KONSOLIDOVANEJ ÚČTOVNEJ ZÁVIERKE

K 31. DECEMBRU 2019

(Ak nie je uvedené inak, všetky sumy sú v tisícoch EUR)

Závazok z lízingu je ocenený v nasledujúcich obdobiach použitím metódy efektívnej úrokovej miery. K jeho preceneniu dochádza ak je možnosť, že dôjde k nárastu lízingových splátok vplyvom zmeny v sadzbe alebo indexe, ak dôjde ku zmene odhadu hodnoty Skupiny, ktorá sa očakáva, že bude zaplatená na základe záruk reziduálnej hodnoty, alebo ak Skupina zmení svoje posúdenie uplatnenia opcie na nákup, predĺženie alebo zrušenie.

Majetok s právom na užívanie je následne odpisovaný použitím lineárnej metódy odpisovania od dátumu zavedenia do skončenia doby použiteľnosti majetku s právom použitia alebo do ukončenia doby lízingu podľa toho, ktorý nastane skôr. Majetok s právom na užívanie je pravidelne znížený o straty vyplývajúce zo zníženia hodnoty podniku a upravený o precenenie záväzku z lízingov.

Skupina si zvolila prezentovať majetok s právom na užívanie ako súčasť Nehnuteľností, strojov a zariadení a záväzok z lízingu ako Ostatné záväzky vo výkaze o finančnej situácii. Detailné informácie sú zverejnené v Poznámke 5.

#### b. Vykazovacie obdobie končiacie sa 31. decembra 2018

Prenájom majetku bol klasifikovaný ako:

- finančný prenájom, ak podstatná časť rizík a výhod plynúcich z jeho vlastníctva je prevedená na nájomcu, alebo
- operatívny prenájom, ak podstatná časť rizík a výhod plynúcich z jeho vlastníctva efektívne zostáva u prenajímateľa.

Položky majetku obstarané formou finančného prenájmu boli vykázané ako majetok na začiatku prenájmu v reálnej hodnote alebo súčasnej hodnote minimálnych lízingových splátok podľa toho, ktorá hodnota bola nižšia.

Každá lízingová splátka bola rozdelená medzi záväzok z lízingu a úrokový náklad tak, aby sa na zvyšnú časť záväzku dosiahla konštantná úroková miera. Úroková zložka bola účtovaná do úrokových nákladov hospodárskeho výsledku bežného obdobia počas lízingovej doby. Majetok obstaraný formou finančného prenájmu bol odpisovaný počas doby použiteľnosti majetku alebo lízingovej doby podľa toho, ktorá bola nižšia. Po prvotnom vykázaní bol majetok účtovaný podľa účtovných zásad platných pre daný druh majetku.

Výnosy z prenájmu alebo platby uhradené za operatívny prenájom (upravené o stimuly poskytované prenajímateľom) boli zaúčtované lineárne do výnosov, resp. nákladov počas doby trvania prenájmu.

## 2.12 Finančný majetok

### Prvotné vykázanie a prvotné ocenenie

Finančný majetok je vykázaný vo výkaze o finančnej situácii Skupiny vtedy, keď sa Skupina stáva zmluvnou stranou daného finančného nástroja.

Pri prvotnom vykázaní Skupina oceňuje finančný majetok v jeho reálnej hodnote plus, v prípade finančného majetku nie v reálnej hodnote cez výsledok hospodárenia, transakčné náklady, ktoré sú priamo priraditeľné k obstaraniu tohto finančného majetku. Transakčné náklady súvisiace s finančným majetkom vykazovaným cez výsledok hospodárenia sú zaúčtované ako náklady do výkazu komplexného výsledku.

### Klasifikácia a následné oceňovanie

Finančný majetok je klasifikovaný ako finančný majetok následne oceňovaný v amortizovaných nákladoch, v reálnej hodnote cez výsledok hospodárenia a v reálnej hodnote cez ostatný komplexný výsledok. Klasifikácia závisí od obchodného modelu Skupiny pre riadenie finančného majetku a zmluvných podmienok týkajúcich sa peňažných tokov.

Skupina oceňuje finančný majetok vo forme dlhových nástrojov v amortizovaných nákladoch, ak je finančný majetok držaný v rámci obchodného modelu s cieľom držať finančný majetok a inkasovať z neho zmluvné peňažné toky a zmluvné podmienky finančného majetku vedú v stanovených dátumoch k peňažným tokom, ktoré predstavujú výhradne platby istiny a úrokov zo zostatku istiny. Finančný majetok v amortizovaných nákladoch je následne ocenený použitím metódy efektívnej úrokovej miery a je testovaný na znehodnotenie. Zisky alebo straty sú vykázané vo výkaze komplexného výsledku v čase, keď je majetok odúčtovaný, upravený alebo znehodnotený. Finančný majetok Skupiny ocenený v amortizovaných nákladoch zahŕňa pohľadávky z obchodného styku a ostatné pohľadávky, úvery poskytnuté spriazneným stranám, peniaze, peňažné ekvivalenty a peňažné prostriedky s obmedzeným použitím.

Pohľadávky, ktoré sú predmetom bezregresných faktoringových zmlúv, sú ocenené v reálnej hodnote cez ostatný komplexný výsledok, keďže sú držané v rámci obchodného modelu s cieľom predať finančný majetok alebo inkasovať z neho zmluvné peňažné toky, ktoré predstavujú výhradne platby istiny a úrokov zo zostatku istiny. V bezregresných faktoringových zmluvách postupiteľ neposkytuje žiadnu záruku

## U. S. Steel Košice, s.r.o.

### POZNÁMKY KU KONSOLIDOVANEJ ÚČTOVNEJ ZÁVIERKE

K 31. DECEMBRU 2019

(Ak nie je uvedené inak, všetky sumy sú v tisícoch EUR)

ohľadom vyrovnaní pohľadávok. Inými slovami, postupiteľ nepredpokladá, že by mal uhradiť akýkoľvek záväzok prijatý od sprostredkovateľa bez ohľadu na čas a výšku vyrovnaní príslušného dlhu. V takej situácii Skupina previedla všetky riziká a odmeny vyplývajúce z vlastníctva pohľadávky a odúčtuje pohľadávky v plnej výške.

Investície do majetkových cenných papierov sú klasifikované ako ocenené v reálnej hodnote cez výsledok hospodárenia.

Finančný majetok v reálnej hodnote cez výsledok hospodárenia je ocenený v reálnej hodnote na konci každého účtovného obdobia. Akékoľvek zmeny v reálnej hodnote a dividendy sú vykázané v ostatných príjmoch alebo nákladoch vo výkaze komplexného výsledku.

Účtovná politika súvisiaca s derivátovými finančnými nástrojmi je zverejnená v Poznámke 2.24.

#### Zníženie hodnoty majetku

Skupina odhaduje opravnú položku na očakávané kreditné straty ku finančnému majetku ocenenému v amortizovaných nákladoch. Ocenenie očakávaných kreditných strát zohľadňuje pravdepodobnosť zlyhania, stratu zo zlyhania (t.j. mieru straty, ak existuje situácia zlyhania) a riziko zlyhania. Posúdenie pravdepodobnosti zlyhania a strát zo zlyhania sa vykonáva na základe historických údajov upravených o výhľadové informácie. Riziko zlyhania je vyjadrené hrubou účtovnou hodnotou majetku k dátumu vykazovania.

Pre pohľadávky z obchodného styku je zaúčtovaná individuálna opravná položka, ak bolo na dlžníka vyhlásené konkurzné konanie alebo finančná reštrukturalizácia alebo v prípade významných finančných problémov dlžníka. Ak sú záväzky dlžníka voči Skupine viac ako 180 dní po splatnosti, jeho finančná situácia je analyzovaná a v prípade, že interné a externé informácie ukazujú, že Skupina pravdepodobne nezinkasuje všetky splatné sumy podľa zmluvne dohodnutých podmienok, je zaúčtovaná individuálna opravná položka.

Pre ostatné pohľadávky z obchodného styku Skupina uplatňuje zjednodušený prístup na základe očakávaných kreditných strát počas celej životnosti ku každému dňu vykazovania. Očakávané kreditné straty sú odhadované použitím matice opravných položiek, ktorá vychádza z historických skúseností Skupiny týkajúcich sa kreditných strát upravených o výhľadové faktory špecifické pre dlžníkov a ekonomické prostredie.

Pre všetok ostatný finančný majetok, Skupina účtuje o očakávaných kreditných stratách počas celej životnosti, ak došlo k významnému nárastu kreditného rizika od prvotného vykázania. Avšak, ak sa kreditné riziko významne nezvýšilo od prvotného vykázania, Skupina oceňuje opravnú položku pre tento finančný majetok v sume očakávaných kreditných strát za 12 mesiacov. Keď Skupina uskutočňuje posúdenie nárastu kreditného rizika, porovnáva riziko výskytu zlyhania pri finančnom majetku k dátumu vykazovania s rizikom výskytu zlyhania k dátumu prvotného vykázania a zohľadňuje dostupné opodstatnené a podporné výhľadové informácie, ktoré sú k dispozícii bez potreby vynaloženia neprimeraných nákladov alebo úsilia. Skupina predpokladá, že úverové riziko vyplývajúce z finančného majetku sa od prvotného vykázania výrazne nezvýšilo, ak bolo stanovené, že finančný nástroj má k dátumu vykazovania nízke úverové riziko. Hodnota majetku je znížená použitím opravnej položky a suma individuálneho zníženia hodnoty a očakávaných kreditných strát je vykázaná vo výsledku hospodárenia. Ak úvery alebo pohľadávky nie je možné zinkasovať, sú odpísané oproti príslušnej opravnej položke.

#### Odúčtovanie

Finančný majetok je odúčtovaný, ak právo na peňažné toky z finančného majetku zaniklo, alebo bolo prenesené a Skupina preniesla v podstate všetky riziká a odmeny súvisiace s vlastníctvom majetku.

### 2.13 Zásoby

Zásoby sú ocenené v nižšej z obstarávacej ceny alebo z ich čistej realizačnej hodnoty. Obstarávacia cena zahŕňa všetky náklady spojené s nákupom, spracovaním a ostatné náklady, ktoré vznikli s uvedením zásob na ich súčasné miesto a do súčasného stavu. Čistá realizačná hodnota predstavuje predpokladanú predajnú cenu pri bežnom predaji zníženú o odhadované náklady na ich dokončenie a odhadované náklady nevyhnutné na uskutočnenie predaja.

Obstarávacia cena zásob surovín je stanovená metódou prvý do skladu, prvý zo skladu (FIFO). Obstarávacia cena nedokončenej výroby, polotovarov a hotových výrobkov zahŕňa suroviny, priame mzdové náklady, ostatné priame náklady a pomernú časť výrobných režijných nákladov (vychádzajúc z bežnej výrobnéj kapacity), ale nezahŕňa náklady na úvery a pôžičky. Počas účtovného obdobia sú nedokončená výroba, polotovary a hotové výrobky oceňované v štandardných nákladoch a len na konci roka sú precenené do skutočných nákladov.

## U. S. Steel Košice, s.r.o.

### POZNÁMKY KU KONSOLIDOVANEJ ÚČTOVNEJ ZÁVIERKE

K 31. DECEMBRU 2019

(Ak nie je uvedené inak, všetky sumy sú v tisícoch EUR)

#### 2.14 Peniaze a peňažné ekvivalenty

Peniaze a peňažné ekvivalenty predstavujú finančný majetok, ktorý zahŕňa peňažnú hotovosť, vklady vo finančných inštitúciách splatné na požiadanie a iné krátkodobé vysoko likvidné investície, ktoré neobsahujú významné riziko spojené so zmenou hodnoty a ich doba splatnosti je kratšia ako 3 mesiace od dátumu obstarania. Peniaze a peňažné ekvivalenty sú ocenené v amortizovaných nákladoch.

#### 2.15 Vlastné imanie a rezervné fondy

##### Vlastné imanie a záväzky

Finančné nástroje sú klasifikované ako záväzky alebo vlastné imanie podľa podstaty zmluvného dojednaní pri prvotnom zaúčtovaní.

Úroky, podiely na zisku, zisky a straty súvisiace s finančným nástrojom klasifikovaným ako záväzok sú vykázané ako náklad alebo výnos. Rozdelenia vlastníkom finančných nástrojov klasifikovaných ako vlastné imanie sú účtované priamo do vlastného imania. Keď práva a povinnosti týkajúce sa spôsobu vyplatenia finančných nástrojov závisia od výskytu, resp. nevýskytu neurčitých budúcich udalostí, alebo na výsledku neurčitých okolností, ktoré nie sú kontrolovateľné ani emitentom ani držiteľom, potom sú finančné nástroje klasifikované ako záväzky, pokiaľ možnosť, že emitent bude požiadaný vyplatiť v hotovosti alebo iným finančným majetkom nie je v čase vydania výnimočná, alebo vyplatenie je vyžadované len v prípade likvidácie emitenta, potom sú nástroje klasifikované ako vlastné imanie.

##### Rezervné fondy

###### a) Zákonný rezervný fond

Zákonný rezervný fond spoločností so sídlom na Slovensku je tvorený v súlade s Obchodným zákonníkom, t.j. vo výške najmenej 5 % z čistého zisku až do výšky 10 % zo základného imania, a v spoločnostiach so sídlom v zahraničí je tvorený v súlade s právnou úpravou štátu, v ktorom má spoločnosť sídlo. Zákonný rezervný fond možno použiť iba na krytie strát Skupiny, ak osobitný zákon neustanovuje inak.

###### b) Ostatné rezervné fondy

Ostatné rezervné fondy zahŕňajú kumulatívnu čistú zmenu v reálnej hodnote derivátových nástrojov, ktoré spĺňajú kritéria pre zabezpečovacie účtovníctvo a kumulatívnu čistú zmenu v reálnej hodnote nehmotného majetku vykazovaného v precenenej hodnote. Po vyradení derivátových nástrojov (Poznámka 2.24) je kumulatívna rezerva z precenenia rozpustená do výsledku hospodárenia bežného obdobia. Po vyradení nehmotného majetku je kumulatívna rezerva z precenenia prevedená do nerozdelených ziskov minulých období. Prevod nie je vykonaný cez výsledok hospodárenia bežného obdobia.

#### 2.16 Finančné záväzky

##### Vykázanie a prvotné ocenenie

Finančné záväzky sú vykázané vo výkaze o finančnej situácii Skupiny vtedy, keď sa Skupina stáva zmluvnou stranou daného finančného nástroja.

Všetky finančné záväzky sú prvotne vykázané v reálnej hodnote, v prípade úverov a pôžičiek v reálnej hodnote zníženej o náklady na transakciu.

##### Klasifikácia a následné ocenenie

Úvery a pôžičky, záväzky z obchodného styku, ostatné záväzky a dohadné účty záväzkov sa v nasledujúcich obdobiach ocenia v amortizovaných nákladoch s použitím efektívnej úrokovej miery. Úroky a kurzové rozdiely sú zaúčtované do výsledku hospodárenia.

Záväzky zahrnuté v štruktúrovanom programe financovania záväzkov voči dodávateľom iniciovaného Skupinou sú klasifikované ako finančné záväzky voči banke. V prípade, ak je povinnosť vyrovať záväzok je prenesená na finančnú inštitúciu, Skupina vykazuje výdaj peňažných tokov z prevádzkových činností a príjem peňažných tokov z finančných aktivít, aby vyjadřila prijatie pôžičky a vyrovanie záväzku vyplývajúceho z prevádzkových činností. Keď je záväzok voči finančnej inštitúcii uhradený, súvisiaci výdaj peňažných tokov je vykázaný ako peňažné toky z finančných operácií.

Účtovná politika súvisiaca s derivátovými finančnými nástrojmi je zverejnená v Poznámke 2.24.

##### Odúčtovanie finančných záväzkov

Finančné záväzky sú odúčtované, keď povinnosť súvisiaca s daným záväzkom je splnená, zrušená alebo zanikla. Skupina tiež odúčtuje finančný záväzok, keď sú zmluvné podmienky zmenené a peňažné toky súvisiace so zmeneným záväzkom sú podstatne odlišné. V tom prípade je nový finančný záväzok so zmenenými podmienkami vykázaný v reálnej hodnote.



### *2.17 Dividendy a podiely na zisku*

Dividendy a podiely na zisku sú zaúčtované na účty spoločností v Skupine v období, v ktorom ich schválili valné zhromaždenia spoločností. Záväzok z dividend a podielu na zisku je prvotne ocenený v reálnej hodnote a následne v amortizovaných nákladoch. Pre účely konsolidácie sú transakcie v rámci Skupiny následne eliminované.

### *2.18 Štátne dotácie*

Vo všeobecnosti, pokiaľ Skupina obdrží štátne dotácie alebo pomoc, takéto dotácie alebo pomoc sú zaúčtované len vtedy, ak existuje primeraná záruka, že budú obdržané a Skupina splní stanovené podmienky ich pridelenia. Nepeňažná pomoc je zaúčtovaná v reálnej hodnote prijatého majetku. Prijaté štátne dotácie a pomoc sú v tejto konsolidovanej účtovnej závierke vykázané ako výnosy budúcich období a rozpúšťané do výnosov počas obdobia, v ktorom sú zaúčtované súvisiace náklady, ktoré majú byť kompenzované. Ak je štátna dotácia alebo pomoc prijatá na kompenzáciu nákladov na obstaranie neobežného majetku, ktorý bol znehodnotený, súvisiaci výnos budúcich období sa amortizuje do výnosov tak, aby zodpovedal príslušnému zníženiu hodnoty. Ak sa zníženie hodnoty následne zruší, štátna dotácia alebo pomoc sa znovu vykáže vo výnosoch budúcich období tak, aby zodpovedala zrušenej čiastke. Výnosy súvisiace so štátnymi dotáciami a pomocou sú vykázané vo Výkaze komplexného výsledku v položke Ostatné príjmy.

### *2.19 Rezervy na záväzky*

Rezervy na záväzky sú zaúčtované len vtedy, ak má Skupina súčasnú zákonnú alebo implicitnú povinnosť v dôsledku minulej udalosti, pre ktorú je pravdepodobné, že na jej vysporiadanie bude potrebný úbytok zdrojov predstavujúcich ekonomické úžitky, pričom výšku tejto povinnosti možno spoľahlivo odhadnúť. Rezervy sa nevykazujú na budúce prevádzkové straty.

Rezervy sa prehodnocujú ku koncu každého vykazovaného obdobia a sú upravené podľa súčasného najlepšieho odhadu. Ak vplyv časovej hodnoty peňazí je významný, hodnota rezervy predstavuje súčasnú hodnotu očakávaných výdavkov potrebných na vysporiadanie povinnosti. Keď je použité diskontovanie, nárast v rezerve odrážajúci plynutie času je vykázaný ako úrokový náklad.

Ak sa očakáva, že niektoré alebo všetky výdavky potrebné pre zúčtovanie rezervy budú uhradené inou stranou, úhrada je zaúčtovaná ako samostatné aktívum len vtedy, ak je prakticky isté, že úhrada bude prijatá. Náklady súvisiace s tvorbou rezerv sú vykázané vo výsledku hospodárenia bez prijatej úhrady.

### *2.20 Splatná a odložená daň z príjmov*

Náklad na daň z príjmov pozostáva zo splatnej a odloženej dane. Splatná a odložená daň je vykázaná vo výsledku hospodárenia, okrem prípadov, keď súvisí s položkami vykazanými priamo v ostatnom komplexnom výsledku, alebo priamo vo vlastnom imaní a v tomto prípade je daň tiež vykázaná v ostatnom komplexnom výsledku, alebo priamo vo vlastnom imaní.

Splatná daň z príjmov je vypočítaná zo zdaniteľného zisku za rok. Zdaniteľný zisk sa líši od zisku vykazaného vo výkaze komplexného výsledku kvôli položkám výnosov a nákladov, ktoré sú daňovo uznané v iných rokoch a položkám, ktoré nie sú nikdy daňovo uznané. Záväzok splatnej dane z príjmov sa vypočíta použitím daňových sadzieb (a daňových zákonov) platných, resp. ktoré sa považujú za platné ku koncu vykazovaného obdobia, a akýchkoľvek úprav daňových záväzkov v súvislosti s minulými obdobiami. Vedenie Skupiny pravidelne posudzuje stanovisko zaujaté v daňových priznaniach v súvislosti so situáciami, v ktorých si príslušná daňová legislatíva vyžaduje výklad. V prípade potreby je vytvorená rezerva v sume, ktorá sa očakáva, že bude vyplatená daňovému úradu.

Odložená daň z príjmov sa účtuje vo výkaze o finančnej situácii záväzkovou metódou na základe dočasných rozdielov medzi daňovou hodnotou majetku a záväzkov a ich účtovnou hodnotou v tejto účtovnej závierke. Avšak, odložená daň z príjmov nie je zaúčtovaná, ak vzniká pri prvotnom zaúčtovaní majetku alebo záväzkov pri transakcii inej ako sú podnikové kombinácie, ktoré v čase transakcie neovplyvňujú ani účtovné ani daňové zisky a straty. Odložená daň z príjmov sa vypočíta použitím daňových sadzieb (a zákonov), ktoré sú platné, resp. ktoré sa považujú za platné ku koncu vykazovaného obdobia a u ktorých sa očakáva, že budú platné v čase, keď súvisiaca odložená daňová pohľadávka je realizovaná alebo odložený daňový záväzok je zúčtovaný.

Odložená daňová pohľadávka sa zaúčtuje len do tej miery, v akej je pravdepodobné, že budúci zdaniteľný zisk bude k dispozícii, voči ktorému budú uplatnené nevyužité daňové straty alebo iné dočasné rozdiely.

## U. S. Steel Košice, s.r.o.

### POZNÁMKY KU KONSOLIDOVANEJ ÚČTOVNEJ ZÁVIERKE

K 31. DECEMBRU 2019

(Ak nie je uvedené inak, všetky sumy sú v tisícoch EUR)

Odložená daň z príjmov sa účtuje pri dočasných rozdieloch vyplývajúcich z investícií do dcérskych a pridružených spoločností, s výnimkou prípadov, keď načasovanie realizácie dočasných rozdielov je kontrolované Skupinou a je pravdepodobné, že dočasné rozdiely nebudú realizované v blízkej budúcnosti.

#### 2.21 Zamestnanecké požitky

##### Dôchodkový program s vopred stanoveným dôchodkovým plnením

Skupina odvádza počas roka z vyplácaných hrubých miezd príspevky do povinného štátneho a súkromného dôchodkového programu s vopred stanoveným dôchodkovým plnením v zákonných sadzbách platných v priebehu roka. Náklady na uvedené platby sa účtujú do výsledku hospodárenia v tom istom období ako príslušné mzdové náklady.

Skupina mesačne prispieva na doplnkové dôchodkové sporenie v sumách stanovených v kolektívnych zmluvách zamestnancom Skupiny, ktorí sa rozhodnú zúčastniť sa programu doplnkového dôchodkového sporenia.

##### Odchodné

Skupina je podľa slovenskej legislatívy a príslušných kolektívnych zmlúv povinná vyplácať svojim zamestnancom pri odchode do dôchodku odchodné.

Pri prvom skončení pracovného pomeru po nadobudnutí nároku na starobný dôchodok, patrí zamestnancovi odchodné vo výške jeho alebo jej priemerného mesačného zárobku. Rovnako odchodné vo výške jeho alebo jej priemerného mesačného zárobku patrí aj zamestnancovi pri prvom skončení pracovného pomeru z dôvodu nadobudnutia nároku na invalidný dôchodok, ak zamestnanec pre dlhodobu nepriaznivý zdravotný stav má pokles schopnosti vykonávať zárobkovú činnosť o viac ako 40 % v porovnaní so zdravou fyzickou osobou.

Okrem toho môže mať zamestnanec vyplatenú aj odmenu aj odchodné pri splnení dohodnutých podmienok.

##### *Odmena pri prvom dobrovoľnom skončení pracovného pomeru pred vznikom a v mesiaci vzniku nároku na starobný dôchodok*

Pri prvom dobrovoľnom skončení pracovného pomeru zamestnanca dohodou najneskôr v mesiaci dovŕšenia dôchodkového veku, Skupina vyplatí odmenu v maximálnej hodnote päťnásobku priemerného mesačného zárobku, ktorej výška závisí od počtu kalendárnych mesiacov do mesiaca dovŕšenia dôchodkového veku, pričom maximálny počet mesiacov do dovŕšenia dôchodkového veku je 36 mesiacov.

##### *Odmena pri prvom dobrovoľnom skončení pracovného pomeru po vzniku nároku na invalidný dôchodok*

Pri prvom dobrovoľnom skončení pracovného pomeru dohodou po vzniku nadobudnutia nároku na invalidný dôchodok, ak zamestnanec pre dlhodobu nepriaznivý zdravotný stav má pokles schopnosti vykonávať zárobkovú činnosť o viac ako 40 % v porovnaní so zdravou fyzickou osobou, Skupina vyplatí odmenu v maximálnej hodnote päťnásobku priemerného mesačného zárobku, ktorej výška závisí od počtu kalendárnych mesiacov do mesiaca dovŕšenia dôchodkového veku, pričom maximálny počet mesiacov do dovŕšenia dôchodkového veku nie je stanovený.

Závazok vyplývajúci z tohto zamestnaneckého požitku predstavuje súčasnú hodnotu záväzku zo stanovených požitkov ku koncu vykazovaného obdobia spolu s úpravami o nevykázané zisky alebo straty z poistno-matematických odhadov a náklady minulej služby. Závazok zo stanovených požitkov je vypočítaný ročne poistnými matematikmi spoločnosti U. S. Steel použitím metódy plánovaného ročného zhodnotenia požitkov (Projected Unit Credit Method). Súčasná hodnota záväzku zo stanovených požitkov je stanovená diskontovaním predpokladaných budúcich úbytkov peňažných tokov s použitím úrokových sadzieb bonitných podnikových dlhopisov na európskom trhu, ktorých lehota splatnosti sa približuje k splatnosti príslušného záväzku a následne priradením tejto súčasnej hodnoty k počtu odpracovaných rokov zamestnancov.

Precenenie čistého záväzku z požitkov vyplývajúceho zo zmien v poistno-matematických predpokladoch je zúčtované do ostatného komplexného výsledku a nebude zahrnuté do výsledku hospodárenia v nasledujúcom období. Zmeny dôchodkových programov sa účtujú vo výsledku hospodárenia. Náklady minulej služby sa vykážu buď a) k dátumu, kedy dôjde k zmene alebo ukončeniu plánu, alebo b) k dátumu, kedy Skupina vykáže súvisiace náklady na reorganizáciu alebo odstupné, podľa toho, ktorý nastane skôr.

##### Odmeny pri pracovných a životných jubileách

Skupina taktiež vypláca odmeny pri pracovných a životných jubileách. Zamestnanci U. S. Steel Košice, s.r.o. a jej dcérskych spoločností so sídlom v Slovenskej republike majú nárok na odmeny pri pracovných a životných jubileách po dosiahnutí určitého veku a/alebo po odpracovaní špecifikovaného obdobia v zmysle príslušných kolektívnych zmlúv.

Závazok vyplývajúci z tohto zamestnaneckého požitku predstavuje súčasnú hodnotu definovaného záväzku z odmien pri pracovných a životných jubileách ku koncu vykazovaného obdobia a je vypočítaný ročne poistnými matematikmi spoločnosti U. S. Steel použitím metódy plánovaného ročného zhodnotenia požitkov (Projected Unit Credit Method). Súčasná hodnota tohto záväzku je stanovená diskontovaním predpokladaných budúcich peňažných úbytkov s použitím úrokových sadzieb bonitných podnikových dlhopisov na európskom trhu, ktorých lehota splatnosti sa približuje k splatnosti príslušného záväzku a následne priradením tejto súčasnej hodnoty k počtu odpracovaných rokov zamestnancov.

Zisky alebo straty z odchýlok skutočného vývoja od pôvodných predpokladov a zo zmien v poistno-matematických predpokladoch sú zahrnuté do výsledku hospodárenia v čase ich vzniku. Zmeny a úpravy programu odmien pri pracovných a životných jubileách sú do výsledku hospodárenia zahrnuté hneď.

#### Odstupné

Odstupné sa vypláca buď pri ukončení pracovného pomeru zo strany Skupiny zo špecifikovaných organizačných dôvodov alebo zdravotných dôvodov zamestnanca, alebo ak zamestnanec dobrovoľne ukončí pracovný pomer výmenou za odstupné alebo podobný požitok. Skupina účtuje tieto benefity v čase, keď sa preukazne zaviazá buď ukončiť pracovný pomer so zamestnancami na základe podrobného formálneho plánu a nemá možnosť od toho plánu upustiť; alebo sa zaviazá poskytnúť odstupné alebo podobné požitky, výmenou za dobrovoľné rozhodnutie zamestnanca ukončiť pracovný pomer. V prípade ponuky odstupného alebo podobného požitku, výmenou za dobrovoľné rozhodnutie zamestnanca ukončiť pracovný pomer je ocenenie tohto benefitu stanovené na základe počtu zamestnancov, o ktorých sa predpokladá, že príjmu túto ponuku. Odstupné splatné viac ako 12 mesiacov od konca vykazovaného obdobia je diskontované na súčasnú hodnotu.

#### Variabilná mzdová platba a bonusové programy

Závazok zo zamestnaneckých požitkov vo forme variabilnej mzdovej platby a bonusových programov je zaúčtovaný v položke Závazky voči zamestnancom a inštitúciám sociálneho zabezpečenia. Závazky z variabilnej mzdovej platby a bonusových programov sa oceňujú vo výške, ktorá sa očakáva, že bude v čase ich vyrovnania vyplatená.

### 2.22 Vykazovanie výnosov

Výnos je príjem plynúci z bežnej činnosti Skupiny a je zaúčtovaný v transakčnej cene. Transakčná cena je suma protihodnoty, na ktorú Skupina očakáva, že bude mať nárok za prevedenie kontroly nad prisľúbenými tovarmi alebo službami na zákazníka, s výnimkou hodnoty zinkasovanej v mene tretej strany. Výnosy sú znížené o vrátené výrobky, rabaty, zľavy a daň z pridanej hodnoty.

V súlade s *IFRS 15 Výnosy zo zmlúv so zákazníkmi*, Skupina vykazuje výnosy aplikovaním 5-krokového modelu: (1) identifikácia zmluvy so zákazníkom; (2) identifikácia zmluvných povinností na plnenie; (3) určenie transakčnej ceny; (4) priradenie transakčnej ceny k povinnostiam na plnenie; (5) vykázanie výnosov, keď sú splnené jednotlivé povinnosti na plnenie.

Skupina vyhodnocuje štruktúru svojich výnosov a posudzuje, či vystupuje ako hlavný zodpovedný alebo zástupca. Ak je Skupina hlavný zodpovedný, zaúčtuje výnos v transakčnej cene za tovary a služby po odpočítaní daní, zliav, rabatov a vrátených výrobkov a tiež príslušné priame náklady súvisiace s plnením zmluvy. Ak je Skupina zástupcom, príslušné výnosy sú vykázané v čistej hodnote protiplnenia, ktoré si Skupina ponechá po vyplatení hlavného zodpovedného za poskytnutú službu. Výnosy zo služieb poskytnutých ako zástupca sú vykázané v období, v ktorom bola táto služba poskytnutá.

Výnosy z predaja vlastnej výroby a tovaru sú vykázané v určitom momente, keď Skupina prevedie kontrolu nad vlastnou výrobou a tovarom na kupujúceho a neponechá si žiadnu manažérsku ani efektívnu kontrolu nad predanou vlastnou výrobou a tovarom. Skupina vykazuje výnosy z poskytnutých služieb postupom času v období, v ktorom sú služby poskytnuté. Výnosy sú účtované na základe nasledovného alebo kombinácie nasledovného: dodaného množstva, človekohodín, skutočne vynaložených nákladov, strojhodín, času trvania alebo množstva použitého materiálu.

Zmluvné povinnosti na plnenie identifikované v zmluve nemusia byť limitované na tovar alebo služby jednoznačne vymedzené v zmluve. Skupina posudzuje zmluvy so zákazníkmi, či sú tam uvedené ďalšie prisľuby, ktoré sa môžu považovať za samostatné zmluvné plnenia a majú byť vykázané samostatne (Poznámky 3 a 20). Celková transakčná cena je alokovaná k zmluvnému plneniu na základe relatívne nezávislej predajnej ceny.

Kľúčový prvok premenlivej protihodnoty predstavujú retrospektívne množstevné rabaty poskytnuté zákazníkovi na základe dohôd o rabatoch (Poznámka 19). Rabaty sú poskytnuté, keď sú splnené všetky podmienky stanovené v dohodách o rabatoch (množstvo výrobkov odobratých počas určitého obdobia prekročí stanovené limity, všetky faktúry sú zaplatené, atď.). Skupina upravuje svoje výnosy o hodnotu

rabatov, ktoré budú s najväčšou pravdepodobnosťou poskytnuté jej zákazníkom. Odhad je založený na expedovaných množstvách a je vypočítaný na báze jednotlivých zákazníkov, resp. objednávok. Keďže dohody o rabatoch sú krátkodobé dohody (ročné alebo kratšie), neexistujú na konci roka pochybnosti o výške ročných výnosov, ktoré majú byť zaúčtované. V niektorých prípadoch tiež Skupina poskytuje určité sezónne zľavy v rámci zmlúv so zákazníkmi. Skupina neposkytuje žiadne zľavy za okamžitú úhradu. Zmluvné záväzky vyplývajúce z poskytnutých zliav a rabatov sú vykázané v záväzkoch z obchodného styku a ostatných záväzkoch (Poznámka 19).

Zmluvný záväzok je záväzok previesť výroby alebo služby na zákazníka, za ktoré Skupina prijala od zákazníka protihodnotu (prijaté preddavky) (Poznámka 19). Ak zákazník uhradí protihodnotu predtým, než Skupina prevedie výroby alebo služby na zákazníka, Skupina vykazuje zmluvný záväzok pri vykonaní platby. Zmluvný záväzok je vykázaný ako výnos, keď Skupina splní svoju zmluvnú povinnosť.

#### Výnosové úroky

Výnosové úroky sa účtujú metódou efektívnej úrokovej miery. Výnosové úroky sú zahrnuté v úrokových výnosoch vo výkaze komplexného výsledku bežného obdobia.

#### *2.23 Podmienené záväzky a podmienené aktíva*

Podmienené záväzky sa nevykazujú v tejto konsolidovanej účtovnej závierke. Sú zverejnené v poznámkach ku konsolidovanej účtovnej závierke, pokiaľ možnosť úbytku zdrojov predstavujúcich ekonomické úžitky nie je zanedbateľná.

Podmienené aktíva sa nevykazujú v tejto konsolidovanej účtovnej závierke, ak nie sú viac menej isté, ale zverejňujú sa v poznámkach ku konsolidovanej účtovnej závierke, ak je pravdepodobné, že z nich budú plynúť ekonomické úžitky.

#### *2.24 Účtovanie derivátových finančných nástrojov*

Derivátové finančné nástroje sú prvotne vykázané vo výkaze o finančnej situácii v reálnej hodnote (okrem transakčných nákladov) a následne sú precenené na ich reálnu hodnotu. Reálne hodnoty sa určujú na základe kótovaných trhových cien, modelov diskontovaných peňažných tokov alebo modelov na oceňovanie opcií podľa toho, ktorá metóda je najvhodnejšia. Všetky deriváty sú zaúčtované ako majetok, ak je ich reálna hodnota kladná a ako záväzky, ak je záporná. Zmeny reálnej hodnoty derivátov držaných na obchodovanie sú zahrnuté do výsledku hospodárenia bežného obdobia.

Vložený derivátový nástroj je oddelený zo základnej zmluvy a účtovaný ako derivátový nástroj, ak sú splnené všetky nasledovné podmienky:

- ekonomické charakteristiky a riziká vložených derivátov úzko nesúvisia s ekonomickými charakteristikami a rizikami základnej zmluvy;
- osobitný nástroj s rovnakými podmienkami ako vložený derivátový nástroj by spĺňal definíciu derivátu;
- a
- hybridný (kombinovaný) nástroj nie je oceňovaný v reálnej hodnote so zmenami v reálnej hodnote vykazovanými vo výsledku hospodárenia bežného obdobia.

Menové forwardy vložené v základných zmluvách na nákup surovín denominovaných v amerických dolároch sú považované za úzko späté so základnou zmluvou, pretože ceny surovín sú pravidelne denominované v amerických dolároch v obchodných transakciách v ekonomickom prostredí, v ktorom Skupina pôsobí a preto nie sú vykazované osobitne.

#### Zabezpečovacie účtovníctvo

Skupina využíva deriváty – forwardové transakcie na zabezpečenie budúcich peňažných tokov. Kritéria na aplikovanie zabezpečovacieho účtovníctva sú: (a) zabezpečovací vzťah medzi zabezpečovanou položkou a zabezpečovacím nástrojom je jasne zdokumentovaný a (b) zabezpečenie je vysoko efektívne. Zabezpečovací nástroj je ocenený v reálnej hodnote. Zisky alebo straty súvisiace s efektívnou časťou derivátu sú prvotne vykázané v ostatnom komplexnom výsledku. Ak zabezpečenie plánovanej transakcie má za následok vykázanie nefinančného majetku alebo nefinančného záväzku, potom Skupina reklasifikuje súvisiace zisky a straty, ktoré boli vykázané v ostatnom komplexnom výsledku do výsledku hospodárenia za bežné obdobie v rovnakom období alebo obdobiach, počas ktorých obstaraný majetok alebo akceptovaný záväzok ovplyvní výsledok hospodárenia. Ak je zabezpečenie neefektívne, zmeny v reálnej hodnote sú zahrnuté do výsledku hospodárenia v bežnom období.

Skupina má zdokumentovanú stratégiu riadenia finančného rizika. V súlade s touto stratégiou sú stanovené ciele zabezpečenia. Skupina dokumentuje vzťah medzi zabezpečovanou položkou a zabezpečovacím nástrojom na začiatku transakcie, ako aj ku koncu vykazovaného obdobia a ku dňu

vysporiadania obchodu s cieľom posúdiť, či deriváty, ktoré sú použité v zabezpečovacích transakciách, sú vysoko efektívne pri kompenzácii zmien v peňažných tokoch zabezpečovaných položiek.

Suma reálnej hodnoty zabezpečovacieho derivátu je klasifikovaná ako dlhodobý majetok alebo záväzok, ak zostávajúca doba splatnosti zabezpečovanej položky predstavuje viac ako 12 mesiacov a ako krátkodobý majetok alebo záväzok, ak je zostávajúca doba splatnosti zabezpečovanej položky menej ako 12 mesiacov.

Ak zabezpečovací nástroj už ďalej nespĺňa kritéria pre zabezpečovacie účtovníctvo, zaniká alebo je predaný, ukončený alebo využitý, potom je zabezpečovacie účtovníctvo ukončené prospektívne. Kumulatívne zisky alebo straty vykázané vo vlastnom imaní sú následne vykázané vo výsledku hospodárenia.

#### Forwardové zmluvy na fyzický nákup komodít

Skupina využíva forwardové zmluvy na fyzický nákup určitých komodít. Tieto zmluvy sú uzatvárané a naďalej držané za účelom prijatia alebo dodania komodít v súlade s požiadavkami Skupiny na očakávané použitie týchto komodít. Tieto zmluvy nespĺňajú definíciu finančných nástrojov a preto sú účtované ako bežné nákupné zmluvy.

#### *2.25 Odhad reálnej hodnoty*

Reálna hodnota je definovaná ako cena, za ktorú by bolo možné predať aktívum, alebo ktorá by bola zaplatená za prevod záväzku v rámci riadnej transakcie medzi účastníkmi hlavného (najvýhodnejšieho) trhu v deň stanovenia tejto hodnoty za bežných trhových podmienok (výstupná cena) bez ohľadu na to, či sa táto cena dá priamo zistiť alebo odhadnúť použitím iných oceňovacích techník.

Finančné a nefinančné nástroje, ktoré sú oceňované v reálnej hodnote, sú klasifikované do troch úrovní podľa toho, ako boli získané údaje pre ich oceňovanie (Poznámka 27):

- Úroveň 1 predstavuje ceny kótované (neupravené) na aktívnych trhoch identického majetku alebo záväzkov.
- Úroveň 2 predstavuje zdroje iné ako kótované ceny zahrnuté na úrovni 1, ktoré sú zistiteľné pre majetok alebo záväzok buď priamo (t.j. ako ceny) alebo nepriamo (t.j. odvodeniny z cien).
- Úroveň 3 sú zdroje dát získané z ohodnocovacích techník, ktoré zahŕňajú zdroje, ktoré nie sú založené na informáciách zistiteľných na trhu.

Klasifikácia finančných a nefinančných nástrojov do vyššie uvedených úrovní je založená na použitých vstupoch najnižšej úrovne, ktoré majú významný vplyv na určenie reálnej hodnoty položky. Prevod nástrojov medzi jednotlivými úrovňami je vykázaný v období, v ktorom k nemu došlo.

Predpokladá sa, že účtovné hodnoty finančného majetku a záväzkov s dobou splatnosti kratšou ako jeden rok sa približujú k ich reálnej hodnote. Reálna hodnota finančných záväzkov je pre účely zverejnenia odhadnutá diskontovaním budúcich zmluvných peňažných tokov pri súčasnej trhovej úrokovej sadzbe, ktorú Skupina používa pri podobných finančných nástrojoch.

Skupina oceňuje alebo zverejňuje niektoré položky v reálnej hodnote:

- emisné kvóty (Poznámky 2.8 a 7),
- finančné deriváty (Poznámky 2.24, 13 a 27),
- pohľadávky, ktoré sú predmetom faktoringových zmlúv (Poznámky 2.12, 12 a 27),
- reálna hodnota investičného majetku oceňovaného nákladovým modelom (Poznámky 2.7 a 6),
- reálna hodnota finančných nástrojov oceňovaných v amortizovaných nákladoch (Poznámka 27),
- zníženie hodnoty nehnuteľností, strojov a zariadení, nehmotného majetku a investičného nehnuteľného majetku (Poznámky 2.6, 2.7, 2.8, 2.9, 5, 6 a 7).

Viac informácií k oceňovaniu reálnou hodnotou je zverejnených v príslušných poznámkach.

#### *2.26 Udalosti po vykazovanom období*

Udalosti po vykazovanom období, ktoré poskytujú dôkazy o podmienkach, ktoré existovali ku koncu vykazovaného obdobia (udalosti vyžadujúce úpravu) sú zohľadnené v účtovnej závierke. Udalosti po vykazovanom období, ktoré nie sú udalosťami vyžadujúcimi úpravu, ak sú významné, sú zverejnené v poznámkach.



**Poznámka 3 Významné účtovné odhady a predpoklady**

Odhady a predpoklady, ktoré robí Skupina, sú pravidelne prehodnocované na základe skúseností z minulých období a ostatných faktorov, vrátane očakávaní týkajúcich sa budúcich období, ktoré sú považované za primerané okolnostiam. Výsledné účtovné odhady sa podľa ich definície zriedka rovnajú skutočným výsledkom. Odhady a predpoklady, ktoré nesú významné riziko, že v nasledujúcom období bude potrebné vykonať významnú úpravu účtovnej hodnoty majetku alebo záväzkov, ako aj určité významné úsudky prijaté Skupinou pri aplikácii účtovných zásad, sú uvedené nižšie.

Odhadovanie doby použiteľnosti nehnuteľností, strojov a zariadení a investičného nehnuteľného majetku

Priemerná doba použiteľnosti odpisovaných nehnuteľností, strojov a zariadení a investičného nehnuteľného majetku k 31. decembru 2019 je približne 20 rokov (k 31. decembru 2018: 20 rokov). Ak by sa odhadovaná priemerná doba použiteľnosti tohto majetku zvýšila o 1 rok, ročný odpis by sa znížil o 4,0 mil. EUR (2018: 3,7 mil. EUR). Ak by sa odhadovaná priemerná doba použiteľnosti tohto majetku znížila o 1 rok, ročný odpis by sa zvýšil o 4,4 mil. EUR (2018: 4,1 mil. EUR).

Zníženie hodnoty nehnuteľností, strojov a zariadení, nehmotného majetku a investičného nehnuteľného majetku

Skupina posudzuje zníženie hodnoty svojich nehnuteľností, strojov a zariadení, nehmotného majetku a investičného nehnuteľného majetku vždy, keď okolnosti naznačujú, že účtovná hodnota je vyššia ako realizovateľná hodnota alebo keď ukazovatele naznačujú storno zníženia hodnoty.

V roku 2019 došlo k zhoršeniu trhových podmienok keďže dislokácia medzi predajnou cenou a nákladmi na suroviny vyústila do výrazného zhoršenia marže. Výsledkom prijímania neefektívnych opatrení EU bol vysoký stupeň importu ocele do Európy a klesajúca rentabilita oceliarskeho priemyslu. Oslabujúci automobilový priemysel a pokles v iných kľúčových odvetviach prispieva už aj tak krízou postihnutému trhu s oceľou.

V dôsledku ekonomického poklesu bola v júni 2019 dočasne odstavená jedna z vysokých pecí. Následne celková výrobná kapacita Skupiny klesla približne o jednu tretinu. Takéto usporiadanie výrobných kapacít je dočasné a očakáva sa, že Skupina bude pokračovať s prevádzkou 2 vysokých pecí v roku 2020. Napriek tomu, že výroba bola výrazne zredukovaná, Skupina prijíma prevádzkové opatrenia, ktoré považuje za dočasné tak, aby pokračovala v primeranej úrovni výroby a spoľahlivého plnenia požiadaviek zákazníkov a zároveň zohľadnila súčasné nevýhodné trhové podmienky

Následkom nepriaznivých podmienok Skupina zvažila indikátory zníženia hodnoty majetku a vykonala test zníženia hodnoty majetku.

Ako súčasť procesu testovania zníženia hodnoty Skupina identifikovala 2 jednotky generujúce peňažné toky a určila ich realizovateľné hodnoty. Realizovateľná hodnota je reálna hodnota znížená o náklady na predaj alebo úžitková hodnota, podľa toho, ktorá je vyššia.

Jednou z jednotiek generujúcich peňažných tokov je U. S. Steel Košice, s.r.o. zastúpená výrobným procesom od výroby koksu, plochých valcovaných výrobkov a špirálovo zváraných rúr až po dodávku zákazníkom. Druhou jednotkou generujúcou peňažné toky je Ferroenergy s.r.o. zastúpená výrobou a distribúciou energetických médií.

Výpočet reálnej hodnoty vychádza z projekcie peňažných tokov založených na aktuálnych prevádzkových výsledkoch, aktuálnom strategickom pláne schválenom manažmentom a príslušnej diskontnej sadzby, ktorá odráža časovú hodnotu peňazí a riziká súvisiace s budúcimi ekonomickými a prevádzkovými podmienkami. Projektované peňažné toky tiež odrážajú predpoklady, ktoré by použili účastníci trhu pri odhade reálnej hodnoty.

Pri výpočte boli manažmentom použité nasledujúce kľúčové predpoklady a odhady:

- Projekcie peňažných tokov založené na strategickom pláne zahŕňali obdobie piatich rokov, ktoré predpokladá oživenie ekonomickej aktivity v EÚ so zodpovedajúcim zvýšením cien ocele a zvýšením dopytu po výrobkoch z ocele.
- Projekcie peňažných tokov na obdobie dlhšie ako päť rokov boli extrapolované berúc do úvahy 2,0 percentnú mieru rastu tržieb a výrobných nákladov a odrážajúce najlepší odhad stabilného a trvalého rastu Skupiny. Tento rast bol v súlade s dlhodobou priemernou mierou rastu v krajinách, v ktorých Skupina predávala väčšinu svojej produkcie.
- Projekcie peňažných tokov tiež odrážajú nedávno zahájenú stratégiu tvorby hodnoty pre akcionárov: zaslúžiť si právo na rast, podporiť a udržať rentabilný rast. Prostredníctvom disciplinovaného prístupu, Skupina pracuje na zlepšení finančnej situácie s intenzívnejším zameraním sa na peňažné toky a

## U. S. Steel Košice, s.r.o.

### POZNÁMKY KU KONSOLIDOVANEJ ÚČTOVNEJ ZÁVIERKE

K 31. DECEMBRU 2019

(Ak nie je uvedené inak, všetky sumy sú v tisícoch EUR)

spustila sériu iniciatív, ktoré ako Skupina verí, pridajú hodnotu, umožnia stať sa štíhlejšou, rýchlejšou, správne veľkou a zlepšia výkonnosť hlavných podnikových procesov, ktoré zahŕňajú predaj a marketing, logistiku, výrobu, nákup, inovácie a prevádzkovú a funkčnú podporu.

- Projekcie peňažných tokov boli vypracované v nominálnej hodnote.
- Diskontná sadzba pre rok 2019 bola stanovená v nominálnej hodnote vo výške 7.0 % na základe priemerných nákladov kapitálu po zdanení a so zohľadnením rizík. Diskontná sadzba v roku 2019 zohľadňuje okolnosti pridávajúce zvýšenú neistotu do projekcie peňažných tokov Skupiny, vyplývajúce z poklesu priemyselnej výroby, z neférových praktík pri dovoze a zo zvýšeného politického rizika vyplývajúceho z väčšej neistoty v Európskej únii v súvislosti s BREXIT-om.

Skupina uskutočnila analýzu citlivosti, kde Skupina preverovala dopad na znehodnotenie majetku simuláciou zmeny diskontnej sadzby a percenta rastu. Táto analýza je súčasťou testu znehodnotenia majetku. Skupina stanovila, že nedošlo k znehodnoteniu nefinančných aktív, keďže realizovateľná hodnota nefinančného majetku jednotiek generujúcich peňažné toky prekračuje ich účtovnú hodnotu. Výsledkom testu na zníženie hodnoty aktív bolo, že Skupina nevykázala žiadne znehodnotenie majetku v roku 2019.

V roku 2018 neboli identifikované žiadne indikátory zníženia hodnoty majetku.

#### Daň z príjmov

Niektoré oblasti slovenskej daňovej legislatívy ešte neboli dostatočne otestované v praxi. Výsledkom toho je určitá neistota ako budú uplatnené daňovými orgánmi. Rozsah tejto neistoty sa nedá kvantifikovať. Zníži sa len pri právnom precedense, alebo ak budú k dispozícii oficiálne interpretácie. Manažment Skupiny si nie je vedomý žiadnych okolností, ktorých výsledkom by mohol byť vznik významného nákladu v tejto súvislosti.

Skupina ku koncu každého účtovného obdobia prehodnocuje nezaúčtované odložené daňové pohľadávky a účtovnú hodnotu odložených daňových pohľadávok (Poznámka 9). Skupina vykazuje predtým nezaúčtovanú odloženú daňovú pohľadávku v rozsahu, v akom je pravdepodobné, že budúci zdaniteľný zisk umožní, aby sa odložená daňová pohľadávka realizovala. Skupina naopak znižuje účtovnú hodnotu odloženej daňovej pohľadávky vtedy, ak už nie je pravdepodobné, že sa vytvorí dostatočný zdaniteľný zisk, ktorý umožní umoriť časť alebo celú odloženú daňovú pohľadávku. Na stanovenie výšky odloženej daňovej pohľadávky, ktorá má byť zaúčtovaná na základe pravdepodobného načasovania a výšky budúcich zdaniteľných ziskov spolu s budúcou stratégiou plánovania daní je potrebný odhad manažmentu Skupiny.

#### Súdne spory

Skupina je účastníkom viacerých súdnych sporov, konaní a civilných žalôb, ktoré vznikli Skupine pri jej bežnej činnosti. Vedenie Skupiny odhaduje najpravdepodobnejšie výsledky súdnych sporov a v prípade potreby je vytvorená rezerva k súdnym sporom (Poznámka 17).

#### Zamestnanecké požitky

Súčasná hodnota záväzkov zo zamestnaneckých požitkov závisí od mnohých faktorov, ktoré sú stanovené poistno-matematickými metódami použitím množstva predpokladov. Predpoklady použité pre zamestnanecké požitky zahŕňajú diskontnú sadzbu, ročný rast miezd a príjmov a fluktuáciu zamestnancov. Príslušné predpoklady sú stanovené poistnými matematikmi spoločnosti U. S. Steel na konci každého roka. Akékoľvek zmeny v týchto predpokladoch ovplyvnia účtovnú hodnotu záväzkov zo zamestnaneckých požitkov (Poznámky 2.21 a 18).

Ak by bola diskontná sadzba vytvorená na základe krivky výnosov z vysoko hodnotených európskych korporátnych obligácií k 31. decembru 2019 o 1 % vyššia / nižšia a ostatné premenné by sa nezmenili, čistá súčasná hodnota odhadovaných budúcich záväzkov zo zamestnaneckých požitkov by bola nižšia o 2 928 tis. EUR / vyššia o 3 484 tis. EUR.

#### Rezerva na skládku odpadov

Rezerva na skládku odpadov je ocenená v čistej súčasnej hodnote odhadovaných budúcich nákladov súvisiacich s povinnosťou Skupiny rekultivovať jednotlivé skládky odpadov. Náklady na rekultiváciu sú stanovené externou odbornou spoločnosťou (Poznámka 17).

Ak by bola úroková sadzba z čerpaných úverov z úverových rámcov o 1 % vyššia / nižšia k 31. decembru 2019, a ostatné premenné by sa nezmenili, čistá súčasná hodnota odhadovaných budúcich nákladov na rekultiváciu by bola nižšia o 742 tis. EUR / vyššia o 875 tis. EUR.

### Lízing

Zmluva je, alebo obsahuje lízing ak lízingový kontrakt obsahuje právo kontrolovať používanie identifikovaného aktíva počas určitého obdobia za odplatu. Pri uzatvorení zmluvy, Skupina aplikuje úsudok pri posudzovaní, či kontrakt je alebo obsahuje lízing (Poznámka 5).

IFRS 16 definuje dobu lízingu ako nevypovedateľnú dobu, počas ktorej má nájomca právo kontrolovať používanie identifikovaného aktíva vrátane období, keď si je jednotka dostatočne istá, že využije opciu na predĺženie lízingu alebo si neuplatní opciu na ukončenie lízingu. Doba lízingu je dohodnutá na individuálnej báze pre jednotlivé zmluvy a môže obsahovať rôzne podmienky. Vedenie Skupiny aplikuje úsudok pri určovaní doby lízingu. Doba lízingu je prehodnotená ak nastanú významné skutočnosti alebo významné zmeny, ktoré sú v rámci kontroly Skupiny (nájomcu).

### Výnosy zo zmlúv so zákazníkmi

Skupina posudzuje, kedy zákazník získava kontrolu nad výrobkami. Usúdila, že časový moment prechodu kontroly na zákazníka závisí hlavne na dodacích podmienkach uvedených v zmluvách so zákazníkmi, vrátane zmlúv o konsignačných skladoch, alebo na jednotlivých objednávkach a to:

- „C“ dodacie podmienky – v momente expedície výrobkov,
- „D“ dodacie podmienky – v momente dodania na miesto uvedené v objednávke,
- EXW dodacia podmienka – v momente nakládky prepravcovi,
- Konsignačný sklad – v momente odobratia z konsignačného skladu alebo uplynutím dohodnutej voľnej skladovacej doby, podľa toho, čo nastane skôr.

Skupina uplatnila úsudok pri posudzovaní indikátorov na stanovenie toho, že vystupuje ako zástupca alebo ako hlavný zodpovedný. Skupina usúdila, že je hlavným zodpovedným vo väčšine svojich výnosových vzťahoch zahŕňajúcich predaj vlastnej produkcie a poskytovanie služieb, pretože kontroluje tovar alebo služby pred odovzdaním zákazníkovi. V súvislosti s výnosmi z predaja tovaru Skupina zistila, že je zástupcom pre väčšinu predaného tovaru. Čo sa týka predaja služieb, Skupina je hlavným zodpovedným iba pre predaj vyrobených energetických médií, ktoré boli dodané externým zákazníkom. Úsudok bol tiež použitý pri posudzovaní zabezpečovania prepravy súvisiacej s predajom vlastnej produkcie alebo tovaru ako samostatného zmluvného plnenia. Skupina usúdila, že vystupuje ako hlavný zodpovedný, okrem predajov s „C“ dodacími podmienkami, kde vystupuje ako zástupca, pretože Skupina zjednáva uzatvorenie prepravnej zmluvy s poskytovateľom prepravných služieb v mene zákazníka, nemá možnosť určovať ceny za prepravné služby a všetky riziká spojené s prepravnou službou (kvalita, termín, poškodenie, strata) idú na ťarchu poskytovateľov prepravných služieb. Teda Skupina iba dohaduje prepravné služby v mene zákazníka a nemá kontrolu nad prepravnými službami.

### Opravná položka na očakávané kreditné straty z pohľadávok z obchodného styku

Skupina používa maticu opravných položiek na výpočet očakávaných kreditných strát z pohľadávok z obchodného styku (Poznámka 12). Matica je vytvorená na základe historických podielov zlyhania upravených o výhľadové informácie. Odhaduje koreláciu medzi historickými podielmi zlyhania, výhľadovými ekonomickými podmienkami a očakávanými kreditnými stratami. Hodnota očakávaných kreditných strát je citlivá na zmeny v okolnostiach a očakávaných ekonomických podmienkach. Historické skúsenosti Skupiny s kreditnými stratami a očakávané ekonomické podmienky nemusia predstavovať skutočné zlyhanie zákazníka v budúcnosti.

## **Poznámka 4 Nové účtovné štandardy a interpretácie**

### **4.1 Štandardy, zmeny štandardov a interpretácie k vydaným štandardom, ktoré nadobudli účinnosť pre účtovné obdobia začínajúce 1. januára 2019 a neskôr**

Nasledujúce nové štandardy a interpretácie nadobudli účinnosť od 1. januára 2019:

**IFRS 16 "Lízingy" (vydaný v januári 2016 a účinný pre ročné účtovné obdobia začínajúce 1. januára 2019 alebo neskôr).** Tento nový štandard zavádza nové princípy pre vykazovanie, oceňovanie, prezentáciu a zverejňovanie lízingu. Pre každý lízing platí, že na začiatku lízingového vzťahu nájomca získava právo používať určitý majetok a ak sú lízingové splátky uhrádzané počas istej doby, tak získava aj financovanie. IFRS 16 eliminuje klasifikáciu operatívneho a finančného lízingu tak ako to definuje IAS 17 a namiesto toho zavádza jednotný model účtovania pre nájomcu. Nájomcovia budú povinní vykazať: (a) aktíva a záväzky pre všetky lízingy dlhšie ako 12 mesiacov pokiaľ nepôjde o aktíva malej hodnoty a (b) odpisovanie prenajatých aktív oddelene od úroku zo záväzkov z lízingu vo výkaze komplexného výsledku. Z hľadiska prenajímateľa preberá IFRS 16 väčšinu účtovných zásad zo súčasného štandardu IAS 17. Prenajímateľ pokračuje v klasifikácii operatívneho a finančného lízingu a v rozdielnom účtovaní týchto dvoch typov lízingu.

Skupina zaviedla tento štandard s účinnosťou od 1. januára 2019. Skupina aplikovala zjednodušený princíp prechodu a neupravovala porovnateľné hodnoty pre obdobie predchádzajúce obdobiu prvej aplikácie. K 1. januáru 2019 Skupina vykázala vo výkaze o finančnej situácii majetok s právom na užívanie a súvisiaci záväzok z lízingu vo výške 23 mil. EUR vo vzťahu k lízingu, ktorý bol v minulosti klasifikovaný ako operatívny lízing podľa štandardu *IAS 17 Lízingy*. Záväzok z lízingu je prvotne ocenený ako súčasná hodnota nezaplatených platieb ku dňu zavedenia, diskontovaných inkrementálnou úrokovou sadzbou k 1. januáru 2019. Inkrementálna úroková sadzba je vypočítaná pre skupiny lízingových zmlúv v závislosti od dĺžky ich trvania. Výpočet inkrementálnej úrokovej sadzby je založený na hodnotení rizika bankových úverov poskytnutých Skupine bankovými partnermi a výhľadu vývoja EURIBOR pre zodpovedajúce obdobia. Majetok s právom na užívanie je prvotne ocenený nákladmi, ktoré zahŕňajú počítačnú hodnotu záväzku z lízingu upravenú o akékoľvek lízingové splátky uskutočnené v deň, alebo pred dňom zavedenia, plus akékoľvek zrealizované prvotné priame náklady a odhad nákladov na demontáž a odstránenie prislúchajúceho majetku alebo na rekonštrukciu prislúchajúceho majetku alebo lokality, na ktorom sa majetok nachádza, odpočítajúc akékoľvek obdržané stimuly.

***IFRIC 23, Účtovanie neistôt v oblasti dane z príjmov (interpretácia vydaná 7. júna 2017 a účinná v EÚ pre ročné účtovné obdobia začínajúce 1. januára 2019 alebo neskôr).*** IAS 12 predpisuje, ako treba účtovať o splatnej a odloženej dani, no nie to, ako sa majú zohľadňovať dopady neistôt. Interpretácia preto objasňuje, ako sa majú aplikovať požiadavky na vykazovanie a oceňovanie uvedené v IAS 12, keď existuje neistota ohľadom dane z príjmov. Účtovná jednotka by mala presne určiť, či sa má každé neisté posúdenie dane zohľadňovať samostatne alebo spoločne s iným alebo viacerými inými neistými daňovými pozíciami, a to na základe toho, ktorý prístup lepšie predpovedá vyjasnenie neistoty. Účtovná jednotka by mala predpokladať, že daňový úrad bude preverovať čiastky, ktoré má právo preverovať, a bude chcieť pritom dopodrobna poznať všetky informácie, ktoré so spomínanými čiastkami súvisia. Ak účtovná jednotka dôjde k záveru, že nie je pravdepodobné, že by daňový úrad akceptoval daňovú pozíciu, následok neistoty sa odrazí v tom, že stanoví súvisiaci zdaniteľný hospodársky výsledok, daňové hodnoty, neumorené daňové straty, nevyužitie daňové úľavy či daňové sadzby tak, že použije buď najpravdepodobnejšiu alebo očakávanú hodnotu v závislosti od toho, ktorá metóda bude podľa očakávaní účtovnej jednotky lepšie predpovedať vyjasnenie danej neistoty. Účtovná jednotka zohľadní dopad zmenených skutočností či okolností, resp. dopad nových informácií, ktoré ovplyvňujú interpretáciu vyžadované úsudky alebo odhady, ako zmenu účtovného odhadu. Nie je pravdepodobné, že by chýbajúci súhlas alebo nesúhlas daňového úradu s daňovou pozíciou sám o sebe predstavoval zmenu skutočností či okolností, resp. novú informáciu, ktorá ovplyvňuje interpretáciu vyžadované úsudky a odhady. Skupina posúdila dopad tejto interpretácie na svoju konsolidovanú účtovnú závierku a vyhodnotila ho ako nevýznamný.

***Predčasné splatenie s negatívnou kompenzáciou – novela IFRS 9 (vydaná 12. októbra 2017 a účinná v EÚ pre ročné účtovné obdobia začínajúce 1. januára 2019 alebo neskôr).*** Novela umožňuje oceňovať v amortizovanej hodnote určité pôžičky a dlhové cenné papiere, ktoré môžu byť predčasne splatené vo výške nižšej než je amortizovaná hodnota, napr. v reálnej hodnote alebo v čiastke, ktorá zahŕňa primeranú kompenzáciu pre príjemcu pôžičky vo výške súčasnej hodnoty vplyvu zvýšenia trhovej úrokovej sadzby počas zostávajúcej životnosti nástroja. Okrem toho, text doplnený do štandardu v časti *Východisko pre záver* opätovne potvrdzuje jestvujúce usmernenia v IFRS 9 týkajúce sa toho, že zmluvné modifikácie finančných záväzkov oceňovaných v amortizovanej hodnote, ktoré nevedú k odúčtovaniu, budú mať za následok vykázanie zisku alebo straty vo výkaze zisku a strát. Vo väčšine prípadov teda účtovné jednotky nebudú môcť revidovať efektívnu úrokovú sadzbu pre zostatkovú dobu trvania úveru, aby sa vyhlili dopadu na zisk alebo stratu pri modifikovaní úveru. Skupina posúdila dopad tejto novely na svoju konsolidovanú účtovnú závierku a vyhodnotila ho ako nevýznamný.

***Dlhodobé majetkové podiely v pridružených a spoločných podnikoch – novela IAS 28 (vydaná 12. októbra 2017 a účinná v EÚ pre ročné účtovné závierky začínajúce 1. januára 2019 alebo neskôr).*** Novela objasňuje, že účtovné jednotky by mali aplikovať IFRS 9 na dlhodobé pôžičky, prioritné akcie a podobné nástroje, ktoré tvoria súčasť čistej investície do spoločnosti ocenennej metódou podielu na vlastnom imaní predtým, než môžu znížiť túto účtovnú hodnotu o podiel na strate, ktorý prevyšuje výšku podielu investora na kmeňových akciách. Skupina posúdila dopad tejto novely na svoju konsolidovanú účtovnú závierku a vyhodnotila ho ako nevýznamný.

***Vylepšenia k IFRS cyklu 2015-2017 – novelizácia k IFRS 3, IFRS 11, IAS 12 a IAS 23 (vydané 12. decembra 2017 a účinné pre účtovné obdobia začínajúce sa 1. januára 2019 alebo neskôr).*** Uvedená novela ovplyvňuje štyri štandardy. V IFRS 3 bolo objasnené, že nadobúdateľ by mal prehodnotiť svoj úrok v skupinovej transakcii v momente obdržania kontroly nad obchodom. Naopak, IFRS 11 vyslovene uvádza, že investor by nemal prehodnotiť svoj predošlý úrok v skupinovej transakcii v momente obdržania kontroly nad obchodom, podobne ako platí v už existujúcich požiadavkách, keď sa spoločník stane joint venture a

**POZNÁMKY KU KONSOLIDOVANEJ ÚČTOVNEJ ZÁVIERKE**

**K 31. DECEMBRU 2019**

(Ak nie je uvedené inak, všetky sumy sú v tisícoch EUR)

naopak. Novela IAS 12 objasňuje, že jednotka vykazuje všetky dôsledky dividend na daň z príjmov v momente vykázania transakcie alebo udalosti ktoré generujú súvisiaci zisk z rozdelenia, napríklad vo výsledku hospodárenia alebo v ostatnom komplexnom výsledku. Teraz je už zrejmé, že táto požiadavka sa aplikuje za akýchkoľvek podmienok pokiaľ platby z finančných nástrojov klasifikované ako vlastné imanie sú distribúcie zisku, a nie len v prípadoch, keď daňové dopady sú výsledkom rôznych daňových sadzieb pre rozdelený a nerozdelený zisk. Revidovaná IAS 23 teraz zahŕňa jasný návod, podľa ktorého pôžičky obdržané špeciálne na financovanie konkrétneho majetku sú vylúčené z oblasti všeobecných nákladov na pôžičky oprávnené ku kapitalizácii iba do momentu, pokiaľ je konkrétny majetok dokončený v podstatnej miere. Skupina posúdila dopad týchto noviel na svoju konsolidovanú účtovnú závierku a vyhodnotila ho ako nevýznamný.

**Novelizácia, skrátenie (obmedzenie) alebo vyrovnanie (zúčtovanie) plánu - dodatky k IAS 19 (vydaný 7. februára 2018 a účinný pre účtovné obdobia začínajúce sa 1. januára 2019 alebo neskôr).**

Novela špecifikuje spôsob určenia dôchodkových výdavkov, keď dôjde k zmenám v systéme s definovanou výškou dôchodkového plnenia (v systéme dôchodkového zabezpečenia s definovanými požitkami). Ak nastane zmena plánu - novelizáciou, skrátením alebo vyrovnaním - IAS 19 vyžaduje prehodnotenie čistého záväzku alebo majetku z definovaných požitkov. Na určenie súčasných nákladov na služby a čistého úroku po zvyšok vykazovacieho obdobia po zmene plánu si novelizácia vyžaduje použitie aktualizovaných predpokladov z daného prehodnotenia. Pred novelizáciou, IAS 19 nešpecifikoval, ako určiť tieto výdavky za obdobie po zmene plánu. Požadovaním aktualizovaných predpokladov sa očakáva, že novelizácia bude poskytovať užitočné informácie pre používateľov finančných výkazov. Skupina posúdila dopad tejto novely na svoju konsolidovanú účtovnú závierku a vyhodnotila ho ako nevýznamný.

**4.2 Štandardy, zmeny štandardov a interpretácie k vydaným štandardom, ktoré boli vydané, a sú účinné pre účtovné obdobie začínajúce 1. januára 2020 alebo neskôr a ktoré Skupina neaplikovala pred dátumom ich účinnosti**

**Revidovaný koncepčný rámec a úpravy v odkazoch na koncepčný rámec v štandardoch IFRS (vydané 29. marca 2018 a účinné pre účtovné obdobia začínajúce sa 1. januára 2020 alebo neskôr).**

Novela zahŕňa komplexné zmeny predchádzajúceho koncepčného rámca vydaného v roku 1989 a čiastočne revidovaného v roku 2010. Cieľom revízie bolo dostatočne detailne podložiť dôležité aspekty pri stanovovaní štandardov a pomôcť používateľom lepšie pochopiť a interpretovať štandardy. Kľúčové zmeny zahŕňajú:

- zvyšovanie dôležitosti dozoru v cieľi finančného vykazovania,
- obnovenie obozretnosti ako súčasť neutrality,
- definovanie účtovnej jednotky, ktorou môže byť právnická osoba, alebo jej časť,
- novela definícií majetku a záväzkov,
- odstránenie pravdepodobnostného rámca pre vykazovanie a pridanie smernice pre ukončenie vykazovania,
- pridanie smernice pre rozličné základy pre oceňovanie, a
- stanovenie, že zisk alebo strata je kľúčovým ukazovateľom výkonnosti a že v zásade, výnosy a náklady v ostatnom komplexnom výsledku by mali byť opätovne využité v prípade, ak zlepšujú relevantnosť alebo verné vyobrazenie finančných výkazov.

V existujúcich účtovných štandardoch nebudú uskutočnené žiadne zmeny. Skupina momentálne posudzuje dopad tejto novelizácie na svoju konsolidovanú účtovnú závierku.

**Definícia podniku – novelizácia IFRS 3 Podnikové kombinácie (vydané 22. októbra 2018 a účinné pre účtovné obdobia začínajúce sa 1. januára 2020 alebo neskôr).**

Novela je zameraná na riešenie problémov vzniknutých pri určovaní, či účtovná jednotka nadobudla podnik alebo skupinu majetkov. Zmenená definícia podniku vyžaduje, aby nadobudnutie zahŕňalo vstup a výrobný proces, ktoré spolu významne prispievajú k schopnosti vytvoriť výstup. Definícia pojmu "výstup" je upravená tak, aby sa zameriavala na produkty a služby poskytované zákazníkom, generujúce príjmy z investícií alebo iné príjmy a vylučuje výnosy vo forme nižších nákladov a iných ekonomických benefitov. Skupina momentálne posudzuje dopad tejto novelizácie na svoju konsolidovanú účtovnú závierku.

**Novelizácia IAS 1 Prezentácia účtovnej závierky a IAS 8 Účtovné zásady, zmeny v účtovných odhadoch a chyby (vydané 31. októbra 2018 a účinné pre účtovné obdobia začínajúce sa 1. januára 2020 alebo neskôr).**

Novelizácie objasňujú definíciu významnosti, za účelom zosúladenia definície používanej v koncepčnom rámci a v samotných štandardoch. Novela predovšetkým objasňuje, že odvolávka na nejasnú informáciu predstavuje situáciu s podobným efektom ako pri vynechaní, alebo nesprávnom uvedení informácie a v ktorej účtovná jednotka vyhodnocuje významnosť v kontexte finančných výkazov ako celku a význam pojmu "primárny používateľa riadnej účtovnej závierky", ktorým



## U. S. Steel Košice, s.r.o.

### POZNÁMKY KU KONSOLIDOVANEJ ÚČTOVNEJ ZÁVIERKE

K 31. DECEMBRU 2019

(Ak nie je uvedené inak, všetky sumy sú v tisícoch EUR)

sú finančné výkazy nasmerované, definovaním ich ako existujúci a potenciálni investor a veritelia, ktorí sa musia spoliehať na riadnu účtovnú závierku pri väčšine finančných informácií, ktoré potrebujú. Skupina momentálne posudzuje dopad tejto novelizácie na svoju konsolidovanú účtovnú závierku.

**Reforma kritérií úrokovej miery – novely k IFRS 9, IAS 39 a IFRS 7 (vydané 26. septembra 2019 a účinné pre účtovné obdobia začínajúce sa 1. januára 2020 alebo neskôr).** Novely sú navrhnuté tak, aby podporovali poskytovanie užitočných finančných informácií spoločnosťami počas obdobia neistoty vyplývajúceho z ukončovania kritérií úrokovej miery ako sú medzibankové referenčné úrokové miery IBOR. Novela pozmeňuje niektoré špecifické požiadavky zabezpečovacieho účtovníctva, aby poskytla uvoľnenie od možných následkov vyplývajúcich z neistoty spôsobenej reformou IBOR. Okrem toho, novela požaduje aby spoločnosti poskytovali dodatočné informácie investorom o operáciách zabezpečovacieho účtovníctva, ktoré sú priamo ovplyvnené uvedenými neistotami. Skupina momentálne posudzuje dopad tejto novelizácie na svoju konsolidovanú účtovnú závierku.

**Klasifikácia záväzkov ako krátkodobé alebo dlhodobé – novela IAS 1 (vydaná 23. januára 2020 a účinná pre ročné účtovné obdobia začínajúce 1. januára 2022 alebo neskôr).** Táto novela objasňuje, že záväzky sú klasifikované buď ako krátkodobé, alebo ako dlhodobé v závislosti od zmluvných dojednaní platných k dátumu vykazovania. Záväzky sú dlhodobé, ak má spoločnosť hmotné právo odložiť vyrovnanie záväzku najmenej na dvanásť mesiacov k dátumu vykazovania. Smernica už naďalej nevyžaduje, aby bolo toto právo bezvýhradné. Záväzok je klasifikovaný ako krátkodobý, ak bola táto podmienka porušená v deň alebo pred dňom vykazovania, aj napriek tomu, že ustanovenie podmienky je obdržané od veriteľa po ukončení vykazovaného obdobia. Novela objasňuje požiadavky pre klasifikáciu dlhu, ktorý môže spoločnosť vyrovnať konvertovaním do vlastného imania. Skupina momentálne posudzuje dopad tejto novelizácie na svoju konsolidovanú účtovnú závierku.

Pokiaľ nie je vyššie uvedené inak, nepredpokladá sa, že nové štandardy, novely a interpretácie významne ovplyvnia účtovnú závierku Skupiny.

#### Poznámka 5 Nehnuteľnosti, stroje a zariadenia

Pohyb v nehnuteľnostiach, strojoch a zariadeniach v roku 2019 je nasledovný:

	Pozemky a budovy	Stroje, zariadenia a motorové vozidlá	Ostatný hmotný majetok	Nedokončené investície	Majetok s právom na užívanie	Spolu
<b>Obstarávacia cena</b>						
<b>31. decembra 2018</b>	<b>494 638</b>	<b>1 350 158</b>	<b>17 789</b>	<b>84 395</b>	<b>-</b>	<b>1 946 980</b>
Vplyv zavedenia štandardu IFRS 16	-	-	-	-	22 993	22 993
<b>1. januára 2019</b>	<b>494 638</b>	<b>1 350 158</b>	<b>17 789</b>	<b>84 395</b>	<b>22 993</b>	<b>1 969 973</b>
Prírastky	-	-	60	134 382	7 642	142 084
Úbytky	- 1 044	- 16 738	- 147	- 1	- 814	- 18 744
Prevod do / z investičného nehnuteľného majetku	- 1 705	-	-	-	-	- 1 705
Uvedenie do užívania	30 566	112 568	18	- 143 152	-	-
<b>31. decembra 2019</b>	<b>522 455</b>	<b>1 445 988</b>	<b>17 720</b>	<b>75 624</b>	<b>29 821</b>	<b>2 091 608</b>
<b>Oprávky</b>						
<b>1. januára 2019</b>	<b>- 175 811</b>	<b>- 832 089</b>	<b>- 13 345</b>	<b>-</b>	<b>-</b>	<b>-1 021 245</b>
Ročné odpisy	- 14 303	- 69 912	- 185	-	- 6 901	- 91 301
Úbytky	923	15 633	-	-	867	17 423
Prevod do / z investičného nehnuteľného majetku	977	-	-	-	-	977
<b>31. decembra 2019</b>	<b>- 188 214</b>	<b>- 886 368</b>	<b>- 13 530</b>	<b>-</b>	<b>- 6 034</b>	<b>-1 094 146</b>
<b>Účtovná hodnota</b>	<b>334 241</b>	<b>559 620</b>	<b>4 190</b>	<b>75 624</b>	<b>23 787</b>	<b>997 462</b>

## U. S. Steel Košice, s.r.o.

### POZNÁMKY KU KONSOLIDOVANEJ ÚČTOVNEJ ZÁVIERKE K 31. DECEMBRU 2019

(Ak nie je uvedené inak, všetky sumy sú v tisícoch EUR)

Pohyb v nehnuteľnostiach, strojoch a zariadeniach v roku 2018 je nasledovný:

	Pozemky a budovy	Stroje, zariadenia a motorové vozidlá	Ostatný hmotný majetok	Nedokončené investície	Spolu
<b>Obstarávacia cena</b>					
<b>1. januára 2018</b>	<b>487 164</b>	<b>1 251 813</b>	<b>16 734</b>	<b>71 120</b>	<b>1 826 831</b>
Prírastky	-	-	1 109	126 145	127 254
Úbytky	- 189	- 6 484	- 54	-	- 6 727
Prevod do / z investičného nehnutel'ného majetku	- 378	-	-	-	- 378
Uvedenie do užívania	8 041	104 829	-	- 112 870	-
<b>31. decembra 2018</b>	<b>494 638</b>	<b>1 350 158</b>	<b>17 789</b>	<b>84 395</b>	<b>1 946 980</b>
<b>Oprávky</b>					
<b>1. januára 2018</b>	<b>- 162 874</b>	<b>- 774 643</b>	<b>- 12 690</b>	<b>-</b>	<b>- 950 207</b>
Ročné odpisy	- 13 098	- 63 848	- 702	-	- 77 648
Úbytky	251	6 402	47	-	6 700
Prevod do / z investičného nehnutel'ného majetku	- 90	-	-	-	- 90
<b>31. decembra 2018</b>	<b>- 175 811</b>	<b>- 832 089</b>	<b>- 13 345</b>	<b>-</b>	<b>-1 021 245</b>
<b>Účtovná hodnota</b>	<b>318 827</b>	<b>518 069</b>	<b>4 444</b>	<b>84 395</b>	<b>925 735</b>

Pohyb v majetku s právom na užívanie v roku 2019 je nasledovný:

	Pozemky a budovy	Stroje, zariadenia a motorové vozidlá	Ostatný majetok s právom na užívanie	Spolu
<b>Obstarávacia cena</b>				
<b>1. januára 2019</b>	<b>901</b>	<b>21 422</b>	<b>670</b>	<b>22 993</b>
Prírastky	115	7 527	-	7 642
Úbytky	- 260	- 530	- 24	- 814
<b>31. decembra 2019</b>	<b>756</b>	<b>28 419</b>	<b>646</b>	<b>29 821</b>
<b>Oprávky</b>				
<b>1. januára 2019</b>	<b>-</b>	<b>-</b>	<b>-</b>	<b>-</b>
Ročné odpisy	- 230	- 6 389	- 282	- 6 901
Úbytky	35	809	23	867
<b>31. decembra 2019</b>	<b>- 195</b>	<b>- 5 580</b>	<b>- 259</b>	<b>- 6 034</b>
<b>Účtovná hodnota</b>	<b>561</b>	<b>22 839</b>	<b>387</b>	<b>23 787</b>

V roku 2019 boli kapitalizované náklady súvisiace s pôžičkami vo výške 213 tis. EUR (2018: 5 tis. EUR).

K 31. decembru 2019 ani k 31. decembru 2018 nebolo na nehnuteľnosti, stroje a zariadenia Skupiny zriadené záložné právo v prospech veriteľa, ani nebolo obmedzené právo nakladať s týmto majetkom.

Nákupy nehnuteľností, strojov a zariadení, ktoré sú vykázané vo Výkaze o peňažných tokoch k 31. decembru 2019 nezahŕňajú prírastok majetku súvisiaceho s lízingom v sume 7,6 mil. EUR a nepeňažnú zmenu v nevyfakturovaných kapitálových výdavkoch a zmenu v nezaplatených investičných faktúrach v celkovej výške - 18 mil. EUR (k 31. decembru 2018: 31 mil. EUR).

Dňa 1. augusta 2019 U. S. Steel Košice, s.r.o. predala svoju prevádzku na výrobu radiátorov, vrátane majetku a zásob novému majiteľovi KORAD Radiators s.r.o., ktorý prevzal výrobu radiátorov v plnom rozsahu. Predajná cena 2,57 mil. EUR pozostávala z predajnej ceny majetku v hodnote 1,43 mil. EUR a zásob v hodnote 1,14 mil. EUR. Celková strata z predaja predstavovala 1,75 mil. EUR. Majetok nebol klasifikovaný ako držaný na predaj ani ako ukončenie prevádzky k 31. decembru 2018, keďže podmienky na to neboli v tom čase splnené.

## U. S. Steel Košice, s.r.o.

### POZNÁMKY KU KONSOLIDOVANEJ ÚČTOVNEJ ZÁVIERKE

K 31. DECEMBRU 2019

(Ak nie je uvedené inak, všetky sumy sú v tisícoch EUR)

#### Zníženie hodnoty nehnuteľností, strojov a zariadení

Skupina posudzuje zníženie hodnoty nefinančného majetku vždy, keď okolnosti naznačujú, že účtovná hodnota majetku je vyššia ako jeho realizovateľná hodnota. V roku 2019, zmeny vonkajšieho podnikateľského prostredia, významná redukcia výrobných kapacít, ktorá je výsledkom dočasného odstavenia vysokej pece a významné zníženie počtu zamestnancov, boli považované za spúšťacie javy indikujúce zníženie hodnoty a Skupina uskutočnila analýzu, aby otestovala majetok na zníženie hodnoty. Pre uskutočnenie stanovenia zníženia hodnoty. Analýza zahŕňala významné odhady a úsudky manažmentu, ktoré sú zverejnené v poznámke 3. Skupina stanovila, že hodnota majetku nebola znížená, keďže späťne získateľná hodnota skupín majetkov presiahla ich účtovné hodnoty.

V roku 2018 neboli identifikované žiadne indikátory zníženia hodnoty majetku.

#### Poistenie

Nehuteľnosti, stroje a zariadenia sú poistené v KOOPERATIVA poisťovňa, a.s. Vienna Insurance Group. Poistenie kryje škody spôsobené krádežou, katastrofou a inými príčinami poškodenia strojov a zariadení, pričom maximálne poistné plnenie na jednu poistnú udalosť je v sume 150 mil. USD, t.j. 134 mil. EUR podľa kurzu platného ku koncu vykazovaného obdobia (2018: 200 mil. USD, t.j. 175 mil. EUR). V zmluve sú uvedené sublimity plnenia pre jednotlivé poistné riziká. Spoluúčasť predstavuje 75 mil. USD, t.j. 67 mil. EUR (2018: 25 mil. USD, t.j. 22 mil. EUR) podľa kurzu platného ku koncu vykazovaného obdobia na poistnú udalosť. Poistenie majetku, prerušenia prevádzky a lomu stroja pri škodách presahujúcich 150 mil. USD, t.j. 134 mil. EUR (2018: 200 mil. USD, t.j. 175 mil. EUR) je kryté poistením United States Steel Corporation v Grant Assurance Corporation do výšky poistného plnenia 600 mil. USD, t.j. 534 mil. EUR (2018: 650 mil. USD, t.j. 568 mil. EUR).

#### Environmentálne projekty

V roku 2016 schválilo Ministerstvo životného prostredia Slovenskej republiky žiadosť Spoločnosti o účasť v Operačnom programe Kvalita životného prostredia pre desať projektov, ktoré zahŕňali Odprášenie mimopecnej prípravy ocele v Oceliarni 1 a mimopecného odsírenia v Oceliarni 2, Kontrola emisií pre rudné mosty Vysokej pece 1 a 3, Odprášenie aglomerácie – pás č. 1 - 2 a 3 - 4, Odprášenie koncov spekacích pásov č. 1 - 4. V roku 2017 bolo schválených ďalších päť žiadostí na nasledujúce projekty Spoločnosti: Odprášenie Oceliarne 2 – odsírenie SUZE, Odprášenie úpravne uhlia, Odprášenie koksovej služby koksových batérií 1 a 3 a Kontrola emisií pre rudné mosty Vysokej pece 2. Budúce kapitálové výdavky budú znížené, ak Skupina splní určité finančné podmienky, ktoré sú prehodnocované ročne (Poznámka 12). Skupina splnila tieto podmienky k 31. decembru 2019.

V roku 2019 Skupina investovala 45 367 tis. EUR nad rámec požiadaviek Najlepších dostupných techník (BAT) (2018: 45 081 tis. EUR) do majetku súvisiaceho s projektami zameranými na zlepšenie životného prostredia a suma 35 434 tis. EUR (2018: 35 723 tis. EUR) bola kapitalizovaná z prostriedkov všeobecne dostupných na trhu.

Výnosy budúcich období boli v roku 2019 amortizované do Ostatných výnosov v sume 2 830 tis. EUR (2018: 408 tis. EUR). Zmena v celkových nákladoch na environmentálne projekty spôsobila zníženie výnosov budúcich období v roku 2019 o 34 tis. EUR (2018: zníženie o 13 271 tis. EUR). Skupina verí, že boli splnené všetky príslušné podmienky a v roku 2019 nezaúčtovala žiadne dodatočné výnosy budúcich období (2018: 402 tis. EUR) (Poznámky 12 a 28).

Pohyb vo výnosoch budúcich období súvisiacich s environmentálnymi projektmi v rokoch 2019 a 2018 je nasledovný:

	2019	2018
<b>Počiatkový stav k 1. januáru</b>	<b>82 546</b>	<b>96 225</b>
Čistá zmena hodnoty zmlúv súvisiacich s Environmentálnymi projektmi	- 34	- 13 271
Odpisy z ostatných výnosov	- 2 830	- 408
<b>Konečný stav k 31. decembru</b>	<b>79 682</b>	<b>82 546</b>

## U. S. Steel Košice, s.r.o.

### POZNÁMKY KU KONSOLIDOVANEJ ÚČTOVNEJ ZÁVIERKE K 31. DECEMBRU 2019

(Ak nie je uvedené inak, všetky sumy sú v tisícoch EUR)

#### Lízingy

Výkaz o finančnej situácii podniku zobrazuje nasledujúce položky vo vzťahu k lízingu:

	31. december 2019	1. január 2019
<b>Majetok s právom na užívanie *</b>		
Pozemky a budovy	561	901
Stroje, zariadenia a motorové vozidlá	22 839	21 422
Ostatný majetok s právom na používanie	387	670
<b>Majetok s právom na užívanie spolu</b>	<b>23 787</b>	<b>22 993</b>
<b>Závazky z lízingu **</b>		
Krátkodobé	7 759	5 930
Dlhodobé	17 749	17 063
<b>Závazky z lízingu spolu</b>	<b>25 508</b>	<b>22 993</b>

\* zahrnuté v riadku "Nehnutelnosti, stroje a zariadenia" vo výkaze o finančnej situácii podniku.

\*\* zahrnuté v riadku "Závazky z obchodného styku a ostatné záväzky" vo výkaze o finančnej situácii podniku.

Skupina si prenájma rôzne sklady, motorové dopravné prostriedky, vagóny a zariadenia. K dátumu zavedenia štandardu *IFRS 16 Lízingy* 1. januára 2019 Skupina vykázala záväzok z lízingu a majetok s právom na užívanie vo výške 23 mil. EUR vo vzťahu k lízingu, ktorý bol v minulosti klasifikovaný ako operatívny lízing podľa štandardu IAS 17 k 31. decembru 2018 (Poznámka 28) a nevykázala žiaden záväzok z lízingu a majetok s právom na užívanie vo vzťahu k lízingu, ktorý bol v minulosti klasifikovaný ako finančný lízing podľa štandardu IAS 17, keďže Skupina takýto druh lízingu k 31. decembru 2018 nevykázala. Úpravy uskutočnené k dátumu zavedenia štandardu IFRS 16 sú zverejnené v poznámke 2.10.

Žiadna z existujúcich lízingových zmlúv Skupiny neobsahuje variabilné lízingové splátky, ktoré závisia od sadzby alebo indexu.

Prírastok majetku s právom užívania bol 7 642 tis. EUR k 31. decembru 2019.

Výkaz komplexného výsledku zobrazuje nasledujúce položky vo vzťahu k lízingu:

	31. december 2019
<b>Odpis majetku s právom na užívanie ***</b>	
Pozemky a budovy	230
Stroje, zariadenia a motorové vozidlá	6 389
Ostatný majetok s právom na používanie	282
<b>Odpis aktív s právom na užívanie spolu</b>	<b>6 901</b>
<b>Úrokové náklady ****</b>	<b>- 509</b>
<b>Náklady súvisiace s krátkodobými lízingami</b> (zahrnuté v ostatných prevádzkových nákladoch v Poznámke 23)	<b>- 116</b>
<b>Náklady súvisiace s lízingami s nízkou hodnotou, ktoré nie sú krátkodobými lízingami</b> (zahrnuté v ostatných prevádzkových nákladoch v Poznámke 23)	<b>- 26</b>
<b>Náklady súvisiace s variabilnými lízingovými splátkami nezahrnutými v záväzkoch z lízingu</b> (zahrnuté v ostatných prevádzkových nákladoch v Poznámke 23)	<b>- 637</b>

\*\*\* zahrnuté v riadku vo "Odpisy a amortizácia" vo výkaze komplexného výsledku.

\*\*\*\* zahrnuté v riadku "Úrokové náklady" vo výkaze komplexného výsledku.

Celkový úbytok peňažných prostriedkov v súvislosti s lízingom bol 7 695 tis. EUR v roku 2019.

Splätnosť záväzkov z lízingu je nasledujúca:

	31. december 2019
Do jedného roka	7 759
Od jedného roka do piatich rokov	17 130
Od piatich rokov	619
<b>Súčasná hodnota záväzkov z lízingu **</b>	<b>25 508</b>

\*\* zahrnuté v riadku "Závazky z obchodného styku a ostatné záväzky" vo výkaze o finančnej situácii podniku.

## U. S. Steel Košice, s.r.o.

### POZNÁMKY KU KONSOLIDOVANEJ ÚČTOVNEJ ZÁVIERKE K 31. DECEMBRU 2019

(Ak nie je uvedené inak, všetky sumy sú v tisícoch EUR)

#### Poznámka 6 Investičný nehnuteľný majetok

Pohyb v investičnom nehnuteľnom majetku v rokoch 2019 a 2018 je nasledovný:

	2019	2018
<b>Obstarávacia cena</b>		
<b>Počiatkový stav k 1. januáru</b>	<b>3 161</b>	<b>2 783</b>
Prevod do nehnuteľností, strojov a zariadení	- 5	- 709
Prevod z nehnuteľností, strojov a zariadení	1 710	1 087
<b>Konečný stav k 31. decembru</b>	<b>4 866</b>	<b>3 161</b>
<b>Oprávky a straty zo zníženia hodnoty</b>		
<b>Počiatkový stav k 1. januáru</b>	<b>- 891</b>	<b>- 919</b>
Ročné odpisy	- 119	- 62
Prevod do nehnuteľností, strojov a zariadení	-	94
Prevod z nehnuteľností, strojov a zariadení	- 977	- 4
<b>Konečný stav k 31. decembru</b>	<b>- 1 987</b>	<b>- 891</b>
	-	-
<b>Účtovná hodnota</b>	<b>2 879</b>	<b>2 270</b>

Priame prevádzkové náklady (vrátane opráv a údržby) vznikajúce z investičného nehnuteľného majetku, ktorý vytváral výnosy z prenájmu a priame prevádzkové náklady (vrátane opráv a údržby) vznikajúce z investičného nehnuteľného majetku, ktorý nevytváral výnosy z prenájmu sú nevýznamné.

Investičný nehnuteľný majetok Skupiny je účtovaný v obstarávacej cene zníženej o oprávky a straty zo zníženia hodnoty.

K 31. decembru 2019 bola reálna hodnota investičného nehnuteľného majetku 8 339 tis. EUR (k 31. decembru 2018: 3 617 tis. EUR).

Reálna hodnota majetku nebola určená na základe trhových transakcií kvôli povahe majetku a nedostatku porovnateľných údajov, ani nebola stanovená akreditovaným externým nezávislým znalcom. Namiesto toho bola reálna hodnota určená manažmentom Skupiny použitím projekcií diskontovaných peňažných tokov založených na spoľahlivých odhadoch budúcich peňažných tokov podporených podmienkami existujúcich lízingových zmlúv a pri použití diskontných sadzieb, ktoré odzrkadľujú aktuálne trhové posúdenie neistoty vo výške sumy a v načasovaní peňažných tokov. Ocenenie spadá do Úrovne 3 v rámci hierarchie reálnych hodnôt.

Skupina nemá žiadne obmedzenia realizovateľnosti investičného nehnuteľného majetku a žiadne zmluvné povinnosti na obstaranie, zhotovenie alebo projektovanie a výstavbu investičného nehnuteľného majetku alebo na opravy, údržbu alebo rozšírenie úžitkových vlastností.



## U. S. Steel Košice, s.r.o.

### POZNÁMKY KU KONSOLIDOVANEJ ÚČTOVNEJ ZÁVIERKE K 31. DECEMBRU 2019

(Ak nie je uvedené inak, všetky sumy sú v tisícoch EUR)

#### Poznámka 7 Nehmotný majetok

Pohyb v nehmotnom majetku v roku 2019 je nasledovný:

	Softvér	Emisné kvóty	Ostatný nehmotný majetok	Nehmotný majetok, ktorý ešte nie je k dispozícii na využitie	Spolu
<b>Obstarávacia cena</b>					
<b>1. januára 2019</b>	<b>37 819</b>	<b>269 255</b>	<b>1 095</b>	<b>1 681</b>	<b>309 850</b>
Prírastky	-	137 328	-	2 489	139 817
Úbytky	- 662	- 232 632	-	-	- 233 294
Preceňovací rozdiel	-	17 510	-	-	17 510
Uvedenie do užívania	2 711	-	5	- 2 716	-
<b>31. decembra 2019</b>	<b>39 868</b>	<b>191 461</b>	<b>1 100</b>	<b>1 454</b>	<b>233 883</b>
<b>Oprávky</b>					
<b>1. januára 2019</b>	<b>- 30 863</b>	-	<b>- 806</b>	-	<b>- 31 669</b>
Ročné odpisy	- 2 445	-	- 72	-	- 2 517
Úbytky	660	-	-	-	660
<b>31. decembra 2019</b>	<b>- 32 648</b>	-	<b>- 878</b>	-	<b>- 33 526</b>
<b>Účtovná hodnota</b>	<b>7 220</b>	<b>191 461</b>	<b>222</b>	<b>1 454</b>	<b>200 357</b>

Pohyb v nehmotnom majetku v roku 2018 je nasledovný:

	Softvér	Emisné kvóty	Ostatný nehmotný majetok	Nehmotný majetok, ktorý ešte nie je k dispozícii na využitie	Spolu
<b>Obstarávacia cena</b>					
<b>1. januára 2018</b>	<b>36 168</b>	<b>67 275</b>	<b>1 095</b>	<b>1 241</b>	<b>105 779</b>
Prírastky	47	138 899	-	2 572	141 518
Úbytky	- 470	- 74 709	-	- 58	- 75 237
Preceňovací rozdiel	-	137 790	-	-	137 790
Uvedenie do užívania	2 074	-	-	- 2 074	-
<b>31. decembra 2018</b>	<b>37 819</b>	<b>269 255</b>	<b>1 095</b>	<b>1 681</b>	<b>309 850</b>
<b>Oprávky a zníženie hodnoty majetku</b>					
<b>1. januára 2018</b>	<b>- 29 173</b>	-	<b>- 728</b>	-	<b>- 29 901</b>
Ročné odpisy	- 2 121	-	- 78	-	- 2 199
Úbytky	431	-	-	-	431
<b>31. decembra 2018</b>	<b>- 30 863</b>	-	<b>- 806</b>	-	<b>- 31 669</b>
<b>Účtovná hodnota</b>	<b>6 956</b>	<b>269 255</b>	<b>289</b>	<b>1 681</b>	<b>278 181</b>

Žiadne náklady súvisiace s pôžičkami neboli kapitalizované v roku 2019 a 2018.

K 31. decembru 2019 ani k 31. decembru 2018 nebolo na nehmotný majetok Skupiny zriadené záložné právo v prospech veriteľa, ani nebolo obmedzené právo nakladať s týmto majetkom.

#### Poistenie

Nehmotný majetok nie je poistený.

#### Emisné kvóty

V roku 2019 Skupina prijala pridelené emisné kvóty CO<sub>2</sub> od vlády Slovenskej republiky. Emisné kvóty boli prvotne ocenené v reálnej hodnote ku dňu pridelenia v hodnote 21,59 EUR za tonu (2018: 9,70 EUR za tonu). Emisné kvóty pridelené vládou Slovenskej republiky boli v roku 2019 v hodnote 124 mil. EUR (2018: 57 mil. EUR). Emisné kvóty sú preceňované ku koncu vykazovaného obdobia. Reálna hodnota emisných kvót je stanovená na základe Európskej klimatickej burzy. Podľa príslušnej legislatívy je záväzok

## U. S. Steel Košice, s.r.o.

### POZNÁMKY KU KONSOLIDOVANEJ ÚČTOVNEJ ZÁVIERKE

#### K 31. DECEMBRU 2019

(Ak nie je uvedené inak, všetky sumy sú v tisícoch EUR)

vyplývajúci z povinnosti odovzdania emisných kvót vysporiadaný v priebehu pár mesiacov po vykazovanom období.

Na základe predpokladaných budúcich úrovní výroby a dostatočných zásob emisných kvót, potrebných pre splnenie ročného odovzdania kvót v budúcnosti Skupina nakúpila 0,7 mil. emisných kvót EÚ (EUA) v celkovej hodnote 13,7 mil. EUR (2018: 6 mil. emisných kvót EÚ (EUA) v celkovej hodnote 82 mil. EUR). Skupina predala externému subjektu emisné kvóty EÚ vo výške 185 tis. ton v hodnote 4,93 mil. EUR v decembri 2019.

Zostatky súvisiace s emisnými kvótami zahrnuté vo výkaze o finančnej situácii sú nasledovné:

	31. decembra 2019	31. decembra 2018
Emisné kvóty (nehmotný majetok)	191 461	269 255
Závazok vyplývajúci z povinnosti odovzdania kvót (rezerva) (Poznámka 17)	182 985	228 638

#### Reálna hodnota nehmotného majetku

Nasledujúca tabuľka poskytuje analýzu nehmotného majetku oceneného reálnou hodnotou, zoskupeného do úrovní 1 až 3 podľa stupňa zistiteľnosti reálnej hodnoty:

#### 31. decembra 2019

	Úroveň 1	Úroveň 2	Úroveň 3	Spolu
<b>Majetok</b>				
Emisné kvóty	191 461	-	-	191 461
<b>Spolu</b>	<b>191 461</b>	-	-	<b>191 461</b>

#### 31. decembra 2018

	Úroveň 1	Úroveň 2	Úroveň 3	Spolu
<b>Majetok</b>				
Emisné kvóty	269 255	-	-	269 255
<b>Spolu</b>	<b>269 255</b>	-	-	<b>269 255</b>

V roku 2019 ani v roku 2018 nedošlo k žiadnemu prevodu medzi oceneniami reálnou hodnotou na úrovni 1 a 2 a neboli žiadne prevody do a z ocenenia reálnou hodnotou na úrovni 3.

Ak by bol k 31. decembru 2019 použitý model obstarávacích cien, účtovná hodnota emisných kvót po zohľadnení zníženia hodnoty by bola vo výške 164 131 tis. EUR (k 31. decembru 2018: 131 465 tis. EUR).

## Poznámka 8 Štruktúra skupiny

### Zoznam dcérskych spoločností

Zoznam konsolidovaných dcérskych spoločností k 31. decembru 2019 je nasledovný:

Spoločnosť	Krajina registrácie	Hlavná činnosť	Vlastnícky podiel skupiny	
			31. december 2019	31. december 2018
U. S. Steel Košice – Labortest, s.r.o.	Slovensko	Laboratórne analýzy	100,00%	100,00%
U.S. Steel Košice – SBS, s.r.o.	Slovensko	Bezpečnostná služba	100,00%	100,00%
RMS Košice s.r.o.	Slovensko	Údržbárske a vulkanizačné služby, výroba žiaruvzdorných materiálov	100,00%	100,00%
U. S. Steel Services s.r.o.	Slovensko	Rôznorodé služby	100,00%	100,00%
U. S. Steel Obalservis s.r.o.	Slovensko	Baliace služby	100,00%	100,00%
Ferroenergy s.r.o.	Slovensko	Výroba elektrickej energie, pary, horúcej vody a technických plynov	100,00%	100,00%
U. S. Steel Europe – Bohemia s.r.o.	Česká republika	Obchodovanie s oceľou	100,00%	100,00%
U. S. Steel Europe – France S.A.	Francúzsko	Obchodovanie s oceľou	99,94%	99,94%
U. S. Steel Europe – Germany GmbH	Nemecko	Obchodovanie s oceľou	100,00%	100,00%
U. S. Steel Europe – Italy S.r.l.	Taliansko	Obchodovanie s oceľou	-	100,00%

## U. S. Steel Košice, s.r.o.

### POZNÁMKY KU KONSOLIDOVANEJ ÚČTOVNEJ ZÁVIERKE

#### K 31. DECEMBRU 2019

(Ak nie je uvedené inak, všetky sumy sú v tisícoch EUR)

K 31. decembru 2019 a k 31. decembru 2018 nebolo na vlastnícke podiely Spoločnosti v dcérskych spoločnostiach zriadené záložné právo.

U. S. Steel Europe – Italy S.r.l. vstúpila do likvidácie k 1. júnu 2019. Likvidácia U. S. Steel Europe – Italy S.r.l. bola ukončená na valnom zhromaždení dňa 13. novembra 2019. Likvidačný zostatok bol 84 486 EUR.

Od 1. septembra 2018 spoločnosť U. S. Steel Europe – Bohemia a.s. zmenila názov a právnu formu na U. S. Steel Europe – Bohemia s.r.o. a znížila základné imanie z 20 000 tis. CZK na 100 tis. CZK.

K 1. októbru 2018 spoločnosť RMS, a.s. Košice zmenila názov a právnu formu na RMS Košice s.r.o. a znížila základné imanie z 3 165 tis. EUR na 2 100 tis. EUR.

K 1. októbru 2018 spoločnosť OBAL-SERVIS, a.s. Košice zmenila názov a právnu formu na U. S. Steel Obalservis s.r.o. a znížila základné imanie z 3 731 tis. EUR na 2 900 tis. EUR.

Činnosti uvedených dcérskych spoločností úzko súvisia s hlavnou činnosťou Spoločnosti. Žiadna z dcérskych spoločností nie je kótovaná na burze.

Neexistujú žiadne významné obmedzenia na prevod prostriedkov z dcérskych spoločností do materskej spoločnosti vo forme peňazí, dividend alebo v inej forme.

#### Poznámka 9 Odložená daň

Rozdiely medzi IFRS platnými v EÚ a slovenskými daňovými predpismi spôsobujú dočasné rozdiely medzi účtovnými hodnotami majetku a záväzkov pre účely finančného vykazovania a ich daňovými základmi. Daňový dopad na pohyby v týchto dočasných rozdieloch je k 31. decembru 2019 zaúčtovaný v sadzbe 21 % (k 31. decembru 2018: 21 %).

Daňový dopad na pohyby v dočasných rozdieloch počas 2019 je nasledovný:

	1. januára 2019	Zúčtované do výsledku hospodárenia	Zúčtované do ostatného komplexného výsledku	31. decembra 2019
Nehnuteľnosti, stroje a zariadenia	- 58 803	11 707	-	- 47 096
Lízing	-	155	-	155
Zásoby	1 875	2 052	-	3 927
Zamestnanecké požitky	8 015	- 162	- 485	7 368
Náklady budúcich období	248	- 182	-	66
Opravná položka k pohľadávkam	35	- 42	-	- 7
Nevyužitá daňová strata 2019	-	3 156	-	3 156
Výskum a vývoj 2020 - 2023	-	2 309	-	2 309
Transakcie s emisnými kvótami	- 223	893	-633	37
Derivátové finančné nástroje	- 2 208	-	1 591	- 617
Rezervy	5 913	1 116	-	7 029
Iné dočasné rozdiely	- 1 245	1 376	-	131
<b>Spolu</b>	<b>- 46 393</b>	<b>22 378</b>	<b>473</b>	<b>-23 542</b>
Odložená daňová pohľadávka ("+" ) / záväzok ("-")	- 46 393			-23 542

## U. S. Steel Košice, s.r.o.

### POZNÁMKY KU KONSOLIDOVANEJ ÚČTOVNEJ ZÁVIERKE

K 31. DECEMBRU 2019

(Ak nie je uvedené inak, všetky sumy sú v tisícoch EUR)

Daňový dopad na pohyby v dočasných rozdieloch počas 2018 je nasledovný:

	1. januára 2018	Zúčtované do výsledku hospodárenia	Zúčtované do ostatného komplexného výsledku	31. decembra 2018
Nehnutelnosti, stroje a zariadenia	- 55 451	- 3 352	-	- 58 803
Zásoby	2 515	- 640	-	1 875
Zamestnanecké požitky	7 194	75	746	8 015
Náklady budúcich období	97	151	-	248
Opravná položka k pohľadávkam	54	- 19	-	35
Transakcie s emisnými kvótami	52	15 946	- 16 221	- 223
Derivátové finančné nástroje	1 834	-	- 4 042	- 2 208
Rezervy	4 926	987	-	5 913
Iné dočasné rozdiely	- 2 366	1 121	-	- 1 245
<b>Spolu</b>	<b>- 41 145</b>	<b>14 269</b>	<b>- 19 517</b>	<b>- 46 393</b>
Odložená daňová pohľadávka ("+") / záväzok ("-")	- 41 145			- 46 393

#### Použitie daňovej straty

Do konca roka 2019 Skupina vykázala odloženú daňovú pohľadávku z daňovej straty v súlade s IAS 12 *Dane z príjmov*. Kumulovaná daňová strata dosiahla v roku 2019 výšku 20 036 tis. EUR. Skupina plánuje uplatniť odloženú daňovú pohľadávku od roku 2021 do roku 2023 a to vo výške  $\frac{3}{4}$  z celkovej daňovej kumulovanej straty, keďže odhaduje, že v roku 2020 nedosiahne dostatočný zdaniteľný zisk, voči ktorému by nevyužitá daňová strata mohla byť použitá.

#### Poznámka 10 Peňažné prostriedky s obmedzeným použitím

	31. decembra 2019	31. decembra 2018
Peňažné prostriedky s obmedzeným použitím – dlhodobé	-	5 334
Peňažné prostriedky s obmedzeným použitím – krátkodobé	-	1 213
<b>Spolu (Poznámky 26 a 27)</b>	<b>-</b>	<b>6 547</b>

V roku 2018 predstavovali peňažné prostriedky s obmedzeným použitím najmä peňažné prostriedky Skupiny, ktoré mohli byť použité len na uzavretie skládok odpadov, rekultiváciu a monitorovanie po ich uzavretí (Poznámka 17). Na základe zmeny legislatívy Skupina počas roka 2019 presunula účelovo viazané finančné prostriedky z bankových účtov Skupiny na účet v Štátnej pokladnici. Peňažné prostriedky s obmedzeným použitím vo výške 6,2 mil. EUR boli preklasifikované na Ostatné pohľadávky (Poznámka 12), keďže nespĺňajú definíciu peňažných prostriedkov a peňažných ekvivalentov.

#### Poznámka 11 Zásoby

	31. decembra 2019	31. decembra 2018
Materiál a suroviny	172 248	203 982
Nedokončená výroba	43 698	57 559
Polotovary	66 887	66 641
Hotové výrobky	118 425	137 864
Tovar	2 845	4 165
Opravná položka	- 10 004	- 3 775
<b>Spolu</b>	<b>394 099</b>	<b>466 436</b>

K 31. decembru 2019 ani 31. decembru 2018 nebolo na zásoby Skupiny zriadené záložné právo v prospech veriteľa ani nebolo obmedzené právo s nimi nakladať.

Položky zásob k 31. decembru 2019 sú uvedené po znížení o opravnú položku z dôvodu nižšej čistej realizovateľnej hodnoty vo výške 10 004 tis. EUR (k 31. decembru 2018: 3 775 tis. EUR). Hodnota zásob, ku ktorým bola tvorená opravná položka bola 164 mil. EUR k 31. decembru 2019 (k 31. decembru 2018: 9 mil. EUR).

## U. S. Steel Košice, s.r.o.

### POZNÁMKY KU KONSOLIDOVANEJ ÚČTOVNEJ ZÁVIERKE K 31. DECEMBRU 2019

(Ak nie je uvedené inak, všetky sumy sú v tisícoch EUR)

Pohyby opravných položiek k zásobám boli nasledovné:

	Materiál a suroviny	Nedokončená výroba	Polotovary	Hotové výrobky	Tovar	Spolu
<b>1. januára 2019</b>	<b>506</b>	<b>971</b>	<b>1 444</b>	<b>854</b>	-	<b>3 775</b>
Tvorba opravnej položky	684	1 589	2 221	4 202	-	<b>8 696</b>
Použitie opravnej položky	- 679	- 223	- 1 101	- 100	-	<b>- 2 103</b>
Zrušenie opravnej položky	- 25	- 136	- 83	- 120	-	<b>- 364</b>
<b>31. decembra 2019</b>	<b>486</b>	<b>2 201</b>	<b>2 481</b>	<b>4 836</b>	-	<b>10 004</b>

	Materiál a suroviny	Nedokončená výroba	Polotovary	Hotové výrobky	Tovar	Spolu
<b>1. januára 2018</b>	<b>889</b>	<b>323</b>	<b>626</b>	<b>827</b>	<b>4</b>	<b>2 669</b>
Tvorba opravnej položky	121	810	1 321	12	-	<b>2 264</b>
Použitie opravnej položky	- 464	- 137	- 490	- 13	- 3	<b>- 1 107</b>
Zrušenie opravnej položky	- 40	- 25	- 13	28	- 1	<b>- 51</b>
<b>31. decembra 2018</b>	<b>506</b>	<b>971</b>	<b>1 444</b>	<b>854</b>	-	<b>3 775</b>

Zúčtovanie OP sa účtuje z dôvodu vyradenia zásob z účtovníctva alebo z dôvodu úplného (napr. predaj, likvidácia, darovanie, škoda) alebo čiastočného zániku opodstatnenosti predpokladu trvania zníženia hodnoty zásob.

#### Poznámka 12 Pohľadávky z obchodného styku a ostatné pohľadávky

	31. decembra 2019	31. decembra 2018
Pohľadávky z obchodného styku	<b>202 935</b>	351 455
Pohľadávky z obchodného styku, ktoré sú predmetom faktoringových zmlúv	<b>13 790</b>	9 154
Pohľadávky voči spriazneným stranám (Poznámka 29)	<b>424</b>	945
<b>Pohľadávky z obchodného styku spolu</b>	<b>217 149</b>	<b>361 554</b>
Ostatné pohľadávky – environmentálne projekty	<b>16 463</b>	58 201
Ostatné pohľadávky - fondy na rekultiváciu skládok	<b>6 140</b>	-
Ostatné pohľadávky	<b>11 034</b>	1 700
<b>Pohľadávky z obchodného styku a ostatné pohľadávky - finančné (brutto)</b>	<b>250 786</b>	<b>421 455</b>
Opravná položka k pohľadávkam z obchodného styku	<b>- 15 007</b>	- 15 642
Opravná položka k ostatným pohľadávkam	<b>- 9</b>	- 14
<b>Pohľadávky z obchodného styku a ostatné pohľadávky - finančné (netto)</b>	<b>235 770</b>	<b>405 799</b>
DPH pohľadávky	<b>31 673</b>	46 313
Poskytnuté preddavky	<b>4 424</b>	5 700
<b>Ostatné pohľadávky - nefinančné</b>	<b>36 097</b>	52 013
<b>Pohľadávky z obchodného styku a ostatné pohľadávky (netto)</b>	<b>271 867</b>	<b>457 812</b>
Dlhodobé pohľadávky (finančné)	<b>6 140</b>	2 800
Krátkodobé pohľadávky (finančné a nefinančné)	<b>265 727</b>	455 012

K 31. decembru 2019 a 31. decembru 2018 nebolo na pohľadávky Skupiny zriadené záložné právo v prospech banky alebo záložného veriteľa. Informácia o zabezpečení pohľadávok a celkové kreditné riziko Skupiny sú zverejnené v Poznámke 26. Hodnotenie spadá do úrovne 3 podľa hierarchie reálnych hodnôt. V roku 2019 nedošlo k žiadnej významnej zmene v pohybe medzi kategóriami oceňovania reálnou hodnotou. Dodatočné informácie týkajúce sa ocenenia pohľadávok z obchodného styku sú zverejnené v Poznámke 27.



## U. S. Steel Košice, s.r.o.

### POZNÁMKY KU KONSOLIDOVANEJ ÚČTOVNEJ ZÁVIERKE

K 31. DECEMBRU 2019

(Ak nie je uvedené inak, všetky sumy sú v tisícoch EUR)

#### Pohľadávky z obchodného styku a ostatné pohľadávky

Štruktúra pohľadávok z obchodného styku, vrátane pohľadávok voči spriazneným stranám, je nasledovná:

	31. decembra 2019	31. decembra 2018
Spoločnosti bez rizika alebo s minimálnym rizikom	90 046	157 909
Spoločnosti so zvýšeným rizikom	113 313	194 491
<b>Pohľadávky z obchodného styku oceňované v amortizovaných nákladoch</b>	<b>203 359</b>	<b>352 400</b>
Spoločnosti bez rizika alebo s minimálnym rizikom	7 160	9 154
Spoločnosti so zvýšeným rizikom	6 630	-
<b>Pohľadávky z obchodného styku, ktoré sú oceňované v reálnej hodnote cez ostatný komplexný výsledok</b>	<b>13 790</b>	<b>9 154</b>
<b>Spolu</b>	<b>217 149</b>	<b>361 554</b>

Spoločnosti bez rizika alebo s minimálnym rizikom predstavujú zákazníkov s dobrou platobnou disciplínou podporenou požadovaným zabezpečením pohľadávok. Spoločnosti so zvýšeným rizikom predstavujú zákazníkov z rizikovejších teritórií s nedôslednými platbami a limitovaným zabezpečením pohľadávok.

Skupina vykázala k 31. decembru 2019 opravnú položku na očakávané kreditné straty k pohľadávkam z obchodného styku a k ostatným pohľadávkam vo výške 15 016 tis. EUR (k 31. decembru 2018: 15 656 tis. EUR).

Pohyby opravnej položky boli nasledovné:

	Pohľadávky z obchodného styku	Ostatné pohľadávky	Spolu
<b>1. januára 2019</b>	<b>15 642</b>	<b>14</b>	<b>15 656</b>
Tvorba opravnej položky	105	-	105
Odpis pohľadávok	- 730	- 4	- 734
Zúčtovanie opravnej položky	- 10	- 1	- 11
<b>31. decembra 2019</b>	<b>15 007</b>	<b>9</b>	<b>15 016</b>

	Pohľadávky z obchodného styku	Pohľadávky voči spriazneným stranám	Ostatné pohľadávky	Spolu
<b>1. januára 2018</b>	<b>20 015</b>	<b>33</b>	<b>14</b>	<b>20 062</b>
Tvorba opravnej položky	572	1	-	573
Odpis pohľadávok	- 4 435	- 23	-	- 4 458
Zúčtovanie opravnej položky	- 510	- 11	-	- 521
<b>31. decembra 2018</b>	<b>15 642</b>	<b>-</b>	<b>14</b>	<b>15 656</b>

Vykázaná opravná položka bola vytvorená k individuálne znehodnoteným pohľadávkam.

Pre ostatné pohľadávky z obchodného styku a ostatné pohľadávky, z ktorých väčšina je v kategórii do splatnosti (resp. po splatnosti niekoľko dní), Skupina vykonala odhad očakávaných kreditných strát použitím matice opravných položiek. Matica opravných položiek špecifikuje percento straty na základe spoločných charakteristík týkajúcich sa kreditného rizika, ktoré sú vyjadrené interným ratingom zákazníkov a dní po splatnosti. Historické percentá straty boli určené na základe analýzy úhrad za predaj počas dvanástich mesiacov pred 31. decembrom 2016 a príslušných kreditných strát. Skupina vykonala pravidelné prehodnotenie interných ratingov zákazníkov a posúdila historické, súčasne a výhľadové informácie o makroekonomickom vývoji a vývoji v odvetví, ako HDP v Európskej únii, Index nákupných manažérov, Index priemyselnej produkcie, Indikátor ekonomického sentimentu, atď. Na základe posúdenia Skupina upravila historické percentá straty a odhadla očakávané kreditné straty uplatnením upravených percent strát (aplikované 0,001%) na hodnotu pohľadávok k 31. decembru 2019. Skupinou vypočítaná opravná položka na očakávané kreditné straty k 31. decembru 2019 je považovaná za nevýznamnú.

Všeobecná opravná položka v roku 2018 bola tiež nevýznamná a vykázaná bola iba opravná položka vytvorená k individuálne znehodnoteným pohľadávkam.

## U. S. Steel Košice, s.r.o.

### POZNÁMKY KU KONSOLIDOVANEJ ÚČTOVNEJ ZÁVIERKE

K 31. DECEMBRU 2019

(Ak nie je uvedené inak, všetky sumy sú v tisícoch EUR)

#### Ostatné pohľadávky - Environmentálne projekty

Ostatné pohľadávky zahŕňajú sumy vyplývajúce zo zmlúv súvisiacich s environmentálnymi projektmi, ktoré znižia budúce kapitálové výdavky o 16 mil. EUR k 31. decembru 2019 (k 31. decembru 2018: 58 mil. EUR), ak Skupina splní určité finančné podmienky, ktoré sú prehodnocované ročne. Skupina splnila tieto podmienky k 31. decembru 2019. Ostatné pohľadávky poklesli v dôsledku prijatia finančných prostriedkov o 42 mil. EUR a v dôsledku zmeny v zmluvách súvisiacich s environmentálnymi projektmi o 34 tis. EUR (2018: 19 mil. EUR a 13 mil. EUR). Pohľadávky boli denominované v mene Euro a nepodliehajú významnému kreditnému ani kurzovému riziku (Poznámka 26). Pohľadávky vyplývajúce z environmentálnych projektov sú pohľadávkami voči Slovenskej republike, ktorá má podľa Moody's kreditný rating A2, čo predstavuje nízke kreditné riziko. Skupina preto považuje očakávané kreditné straty k 31. decembru 2019 za nevýznamné.

#### Ostatné pohľadávky – Prostriedky na rekultiváciu skládok

Skupina je povinná vytvárať fondy na uzavretie skládok odpadov, rekultiváciu a monitorovanie po ich uzavretí. Na základe zmeny legislatívy Skupina počas roka 2019 presunula účelovo viazané finančné prostriedky tvoriace tieto fondy z bankových účtov Skupiny na účet v Štátnej pokladnici. Peňažné prostriedky s obmedzeným použitím vo výške 6,2 mil. EUR (Poznámka 10) boli preklasifikované na Ostatné pohľadávky, keďže už nespĺňali definíciu Peňazí a peňažných ekvivalentov. Fondy na rekultiváciu skládok sú pohľadávkami voči Slovenskej republike, ktorá má podľa Moody's kreditný rating A2 s pozitívnym výhľadom, čo predstavuje nízke kreditné riziko. Skupina preto považuje očakávané kreditné straty k 31. decembru 2019 za nevýznamné.

### **Poznámka 13 Derivátové finančné nástroje**

Skupina má uzatvorené menové forwardy, ktoré nie sú obchodovateľné a boli odsúhlasené s bankou na základe zmluvných vzťahov a podmienok. Tieto derivátové nástroje majú potenciálne priaznivé (majetok) alebo nepriaznivé (záväzky) podmienky ako výsledok fluktuácie na devízových trhoch.

Očakáva sa, že zabezpečené vysoko pravdepodobné plánované transakcie denominované v cudzej mene sa uskutočnia v rôznej dobe počas nasledujúcich 12 mesiacov. Zisky a straty z menových forwardov vykázané v ostatnom komplexnom výsledku a naakumulované v ostatných rezervných fondoch vo vlastnom imaní (Poznámka 15) k 31. decembru 2019 budú vykázané vo výsledku hospodárenia v období, resp. obdobiach, počas ktorých zabezpečená plánovaná transakcia ovplyvní hospodársky výsledok. Vo všeobecnosti to predstavuje obdobie do 12 mesiacov od konca vykazovaného obdobia. Zisky a straty súvisiace s precenením menových forwardov k 31. decembru 2019 a k 31. decembru 2018 vykázané v ostatnom komplexnom výsledku a naakumulované v ostatných rezervných fondoch vo vlastnom imaní boli reklasifikované do výsledku hospodárenia v roku 2019, resp. 2018. Skutočná hodnota vykázaná v Ostatných prevádzkových výnosoch v roku 2019 predstavuje 22 362 tis. EUR (2018: zisk 871 tis. EUR). Hodnota pozostáva z reklasifikácie výnosov vo výške 8 365 tis. EUR (2018: strata 7 037 tis. EUR) z rezervných fondov do výsledku hospodárenia, týkajúcich sa forwardových transakcií uzavretých v predchádzajúcich rokoch, v ktorých získané aktívum ovplyvnilo výsledok hospodárenia bežného roka a výnosu vo výške 13 997 tis. EUR (2018: zisk 7 908 tis. EUR), týkajúceho sa forwardových transakcií uzavretých v roku 2019 (2018), v ktorých získané aktívum ovplyvnilo výsledok hospodárenia v roku 2019 (2018).

Súhrnná reálna hodnota derivátových finančných nástrojov sa môže z času na čas významne meniť. Reálna hodnota zabezpečovacích derivátov je stanovená použitím oceňovacích techník, ktoré využívajú vstupy zistiteľné z trhu. Reálna hodnota týchto menových forwardov je stanovená použitím trhových forwardových kurzov ku koncu vykazovaného obdobia, ktoré sa vypočítajú z údajov získaných z Bloomberg a Európskej centrálnej banky. V nižšie uvedenej tabuľke sú popísané reálne hodnoty z menových forwardov Skupiny ku koncu vykazovaného obdobia:

	31. decembra 2019		31. decembra 2018	
	Majetok	Záväzky	Majetok	Záväzky
Menové forwardy – zabezpečenie peňažných tokov	3 971	1 033	10 729	215
<b>Spoľu</b>	<b>3 971</b>	<b>1 033</b>	<b>10 729</b>	<b>215</b>

Zostatky k 31. decembru 2019 a 31. decembru 2018 nie sú po splatnosti. Riziko koncentrácie kreditného rizika voči obchodnému partnerovi je zmiernené nakupovaním menových forwardových zmlúv od viacerých zmluvných strán. Skupina mala k 31. decembru 2019 a k 31. decembru 2018 uzatvorené menové forwardy s ING Bank N.V., Citibank Europe plc, Goldman Sachs Bank USA, J.P. Morgan, Komerční banka, a.s. a Commerzbank. K 31. decembru 2019 pri ING Bank N.V. a J.P. Morgan presahuje hodnota derivátových finančných nástrojov 25 % z celkovej hodnoty derivátových finančných nástrojov. K 31.

## U. S. Steel Košice, s.r.o.

### POZNÁMKY KU KONSOLIDOVANEJ ÚČTOVNEJ ZÁVIERKE

K 31. DECEMBRU 2019

(Ak nie je uvedené inak, všetky sumy sú v tisícoch EUR)

decembri 2019 je rating týchto bánk podľa agentúry Standard & Poor's A-2 a vyššie (k 31. decembru 2018: BBB+ a vyššie). Hierarchia reálnych hodnôt k 31. decembru 2019 je zverejnená v Poznámke 27.

Nižšie uvedená tabuľka ukazuje vzájomnú pozíciu brutto voči zmluvným stranám a zahŕňa zmluvy s dátumom vyrovnania po konci vykazovaného obdobia. Zmluvy sú vo svojej podstate krátkodobého charakteru:

	31. decembra 2019	31. decembra 2018
Závazky pri vyrovnaní v tis. EUR	- 281 567	- 285 778
Pohľadávky pri vyrovnaní v tis. USD	287 186	343 750

Skupina je vystavená cenovému riziku pri nákupe cínú. S cieľom eliminovať dopad fluktuácie cien cínú, Skupina uzatvorila komoditné swapy, čím chránila svoju ziskovosť. Všetky komoditné swapy uzatvorené v roku 2019 mali splatnosť v roku 2019 a vytvorili celkový náklad vo výške 604 tis. EUR (2018: náklad vo výške 227 tis. EUR).

#### Poznámka 14 Peniaze a peňažné ekvivalenty

	31. decembra 2018	31. decembra 2018
Peniaze v hotovosti	95	79
Bankové účty	217 088	95 923
<b>Spolu (Poznámka 27)</b>	<b>217 183</b>	<b>96 002</b>

Úrokové sadzby na bankových účtoch k 31. decembru 2019 boli približne 0,00 % p.a. pre EUR, 1,25 % p.a. pre USD a 0,09 % p.a. pre CZK (k 31. decembru 2018: 0,13 % p.a. pre EUR, 2,11 % p.a. pre USD a 0,09 % p.a. pre CZK). Úrokové sadzby na bankových účtoch v iných menách nie sú zverejnené, pretože zostatky na týchto účtoch nie sú významné.

Peňažné prostriedky s obmedzeným použitím sú zverejnené v Poznámke 10.

Peňažné prostriedky sú uložené v bankách s ratingom Prime-2 a vyššie podľa Moody's, čo znamená vysokú schopnosť splácať krátkodobé záväzky. Skupina preto považuje očakávané kreditné straty za nevýznamné. Ďalšie informácie o kreditnom riziku peňazí a peňažných ekvivalentov sú zverejnené v Poznámke 26.

#### Poznámka 15 Vlastné imanie

##### Základné imanie

Základné imanie Spoločnosti je 839 357 tis. EUR a bolo splatené v plnej výške. Spoločnosť neeviduje k 31. decembru 2019 navýšené základné imanie nezapísané do obchodného registra.

##### Rezervné fondy

Pohyby v rezervných fondoch sú nasledovné:

	Ostatné kapitálové fondy	Zákonný rezervný fond	Derivátové zabezpečovacie nástroje	Emisné kvóty CO <sub>2</sub>	Kurzový dopad z lokálnych mien	Spolu
<b>1. januára 2019</b>	<b>319</b>	<b>65 257</b>	<b>8 365</b>	<b>121 569</b>	<b>253</b>	<b>195 763</b>
Zmeny v reálnej hodnote derivátových zabezpečovacích nástrojov	-	-	2 321	-	-	2 321
Zmeny v reálnej hodnote emisných kvót	-	-	-	16 877	-	16 877
Realizácia precenenia emisných kvót	-	-	-	-117 627	-	-117 627
Realizácia reálnej hodnoty derivátových zabezpečovacích nástrojov	-	-	-8 365	-	-	- 8 365
Prídel do zákonného rezervného fondu	-	6 736	-	-	-	6 736
Kurzový dopad z lokálnych mien	-	-	-	-	1	1
<b>31. decembra 2019</b>	<b>319</b>	<b>71 993</b>	<b>2 321</b>	<b>20 819</b>	<b>254</b>	<b>95 706</b>

## U. S. Steel Košice, s.r.o.

### POZNÁMKY KU KONSOLIDOVANEJ ÚČTOVNEJ ZÁVIERKE K 31. DECEMBRU 2019

(Ak nie je uvedené inak, všetky sumy sú v tisícoch EUR)

	Ostatné kapitálové fondy	Zákonný rezervný fond	Derivátové zabezpečovacie nástroje	Emisné kvóty CO <sub>2</sub>	Kurzový dopad z lokálnych mien	Spolu
<b>1. januára 2018</b>	<b>319</b>	<b>42 341</b>	<b>- 7 037</b>	<b>11 462</b>	<b>484</b>	<b>47 569</b>
Zmeny v reálnej hodnote derivátových zabezpečovacích nástrojov	-	-	8 365	-	-	8 365
Zmeny v reálnej hodnote emisných kvót	-	-	-	121 569	-	121 569
Realizácia precenenia emisných kvót	-	-	-	- 11 462	-	- 11 462
Realizácia reálnej hodnoty derivátových zabezpečovacích nástrojov	-	-	7 037	-	-	7 037
Prídel do zákonného rezervného fondu	-	22 916	-	-	-	22 916
Kurzový dopad z lokálnych mien	-	-	-	-	- 231	- 231
<b>31. decembra 2018</b>	<b>319</b>	<b>65 257</b>	<b>8 365</b>	<b>121 569</b>	<b>253</b>	<b>195 763</b>

#### Podiely na zisku

V septembri 2019 bol spoločníkovi U. S. Steel Global Holdings VI B.V. vyplatený podiel na zisku vo výške 129 435 tis. EUR (v roku 2018 bol vyplatený spoločníkovi U. S. Steel Global Holdings VI B.V. podiel na zisku vo výške 437 306 EUR). K 31. decembru 2019 a 2018 Skupina nevidovala žiadne deklarované, ale nevyplatené podiely na zisku.

#### Poznámka 16 Úvery a pôžičky

Pohyb v záväzkoch z finančných aktivít je nasledovný:

	Dlhodobé úvery a pôžičky	Vnútroskupinová pôžička od U. S. Steel (Poznámka 29)	Štruktúrovaný program financovania záväzkov	Záväzky z lízingu (Poznámka 5, 19)	Spolu
<b>31. decembra 2018</b>	<b>200 000</b>	-	<b>5 554</b>	-	<b>205 554</b>
Vplyv zavedenia štandardu IFRS 16	-	-	-	22 993	22 993
<b>1. januára 2019</b>	<b>200 000</b>	-	<b>5 554</b>	<b>22 993</b>	<b>228 547</b>
Príjmy	150 000	133 523	23 020	-	306 543
Výdavky	-	-	-25 408	-	-25 408
Prírastok lízingu	-	-	-	9 433	9 433
Splátky lízingu	-	-	-	-6 918	-6 918
<b>31. decembra 2019</b>	<b>350 000</b>	<b>133 523</b>	<b>3 166</b>	<b>25 508</b>	<b>512 197</b>
Dlhodobé	350 000	133 523	-	17 749	501 272
Krátkodobé	-	-	3 166	7 759	10 925
Úrok	1 565	108	-	-	1 673
<b>31. decembra 2019 vrátane úroku</b>	<b>351 565</b>	<b>133 631</b>	<b>3 166</b>	<b>25 508</b>	<b>513 870</b>

	Dlhodobé úvery a pôžičky	Štruktúrovaný program financovania záväzkov	Spolu
<b>1. januára 2018</b>	-	<b>16 541</b>	<b>16 541</b>
Príjmy	200 000	91 952	291 952
Výdavky	-	-102 939	-102 939
<b>31. decembra 2018</b>	<b>200 000</b>	<b>5 554</b>	<b>205 554</b>

Dňa 26. septembra 2018 podpísala U. S. Steel Košice, s.r.o., dcérska spoločnosť United States Steel Corporation a Ferroenergy s.r.o., dcérska spoločnosť U. S. Steel Košice, s.r.o. ako ručiteľ úverový rámec vo výške 460 mil. EUR („Úverová zmluva“) s bankami Commerzbank, ING Bank N.V, Slovenská sporiteľňa, a.s, Komerční banka, a.s, UniCredit Bank, Československá obchodná banka, a.s. a Citibank Europe plc, ktorým nahradila 200 mil. EUR úverový rámec. Platnosť Úverovej zmluvy končí 26. septembra 2023. Čerpanie pôžičky v rámci Úverovej zmluvy je možné využiť pri platnej úrokovej miere IBOR plus prirážka 2,5 % ročne (2018: platná úroková miera IBOR plus prirážka 1,7 % ročne).

Úverová zmluva obsahuje určité finančné podmienky vypočítané z konsolidovaných finančných výkazov pripravených v súlade s US GAAP, zahŕňajúce podiel maximálneho čistého dlhu k EBITDA a podiel

## U. S. Steel Košice, s.r.o.

### POZNÁMKY KU KONSOLIDOVANEJ ÚČTOVNEJ ZÁVIERKE

#### K 31. DECEMBRU 2019

(Ak nie je uvedené inak, všetky sumy sú v tisícoch EUR)

minimálneho vlastného imania k majetku. EBITDA je „upravený ukazovateľ“ reprezentujúci prevádzkový výsledok pred zdanením po pridaní odpisov a amortizácie majetku Skupina pre dané obdobie s vylúčením (a) nepeňažných strát alebo výdavkov alebo (b) príjmov alebo ziskov z akýchkoľvek netradičných, mimoriadnych alebo iných jednorazových položiek. Plnenie záväzkov je posudzované polročne za obdobie pokrývajúce posledných dvanásť kalendárnych mesiacov a vypočítané tak, ako je stanovené v Úverovej zmluve.

Dňa 23. decembra 2019 U. S. Steel Košice, s.r.o., dcérska spoločnosť United State Steel Corporation a Ferroenergy s.r.o., dcérska spoločnosť U. S. Steel Košice, s.r.o a Commerzbank Finance & Covered Bond S.A. ako zástupca bánk, podpísali dodatkovú zmluvu („Dodatková zmluva“) týkajúcu sa Úverovej zmluvy na úverový rámec vo výške 460 mil. EUR, pôvodne podpísanej dňa 26. septembra 2018. Dodatková zmluva mení a dopĺňa Úverovú zmluvu. Okrem iného (a) zvyšuje maximálny pomer zadĺženosti (definovaný ako pomer čistého dlhu a EBITDA) na 6,50 ku 1,00 od 30. júna 2021 a následne znižuje na 3,50 ku 1,00 a (b) dáva do zálohu niektoré pohľadávky z obchodného styku a zásoby ako záruku za záväzky Spoločnosti (Poznámka 30).

Ak Skupina nespĺňa finančné podmienky Úverovej zmluvy, nemôže čerpať z úverového rámca až do dňa ďalšieho posúdenia, neuhradené úvery môžu byť skrátené, alebo sa marža na neuhradené úvery môže zvýšiť. Skupina splnila finančné podmienky k 31. decembru 2019 a 31. decembru 2018. K 31. decembru 2019 Skupina čerpala 350 mil. EUR zo 460 mil. EUR Úverovej zmluvy (k 31. decembru 2018: Skupina čerpala 200 mil. EUR z 460 mil. EUR Úverovej zmluvy). K 31. decembru 2019 mala Skupina k dispozícii ešte 110 mil. EUR z Úverovej zmluvy (k 31. decembru 2018 mala Skupina k dispozícii ešte 260 mil. EUR z Úverovej zmluvy).

Dňa 23. decembra, 2019 Skupina podpísala úverovú zmluvu so spoločnosťou United States Steel Corporation vo výške 150 mil. USD. Platnosť tejto zmluvy končí 27. septembra 2023. Úrok na pôžičky v tomto úverovom rámci je 3 mesačný LIBOR plus ročná prirážka 2,9 % a obsahuje zvyčajné požiadavky a zmluvné podmienky. K 31. decembru 2019 Skupina čerpala 150 mil. USD (134 mil. EUR použitím výmenného kurzu platného ku dňu skončenia vykazovaného obdobia) z tejto úverovej zmluvy.

Existujúci úverový rámec vo výške 20 mil. EUR je možné využívať na financovanie pracovného kapitálu, čerpanie kontokorentných úverov, poskytovanie bankových záruk a akreditívov do 7. decembra 2021. Z uvedeného úverového rámca bolo k 31. decembru 2019 formou bankových záruk vyčerpaných 1,882 tis. EUR (k 31. decembru 2018: bolo vyčerpaných 1 207 tis. EUR formou bankových záruk).

Dňa 11. decembra 2018 podpísala Skupina dodatok č. 4 k úverovej zmluve vo výške 10 mil. EUR medzi Skupinou a Commerzbank, ktorým sa predlžuje konečný dátum splatnosti z 31. decembra 2018 na 31. december 2021. K 31. decembru 2019 nebolo čerpanie z tohoto úverového rámca (k 31. decembru 2018: bolo vyčerpaných 891 tis. EUR formou bankových záruk).

V rámci dostupných úverových rámcov Skupina môže čerpať úvery so splatnosťou do šiestich mesiacov s fixnou úrokovou sadzbou pre jednotlivé úvery. Každý úverový rámec je možné využiť pri príslušnej medzibankovej úrokovej miere plus prirážka a všetky zmluvy o úverových rámcoch obsahujú zvyčajné požiadavky a zmluvné podmienky. Skupina je jediným dlžníkom pri týchto úverových rámcoch a z nevyčerpanej sumy je povinná platiť poplatky.

Počas roka 2019 a 2018 Skupina nečerpala žiadne úvery z 20 mil. EUR a 10 mil. EUR úverových rámcov, len úverový rámec vo výške 20 mil. EUR bol použitý na bankové záruky.

Skupina využíva štruktúrovaný program financovania záväzkov voči dodávateľom poskytnutý Citibank Europe plc. (Poznámka 2.16). Krátkodobé pôžičky vo výške 3,2 mil. EUR predstavujú výšku neuhradených záväzkov z obchodného styku zahrnutých v tomto programe k 31. decembru 2019 (k 31. decembru 2018: 5,6 mil. EUR).

Riadenie kapitálu je zverejnené v Poznámke 25 a údaje o ďalších úverových rámcoch, ktoré sú k dispozícii pre Skupinu a vystavenie sa úrokovému riziku sú zverejnené v Poznámke 26.



## U. S. Steel Košice, s.r.o.

### POZNÁMKY KU KONSOLIDOVANEJ ÚČTOVNEJ ZÁVIERKE K 31. DECEMBRU 2019

(Ak nie je uvedené inak, všetky sumy sú v tisícoch EUR)

#### Poznámka 17 Rezervy na záväzky

Pohyb v rezervách bol nasledovný:

	Skládka odpadov	Súdne spory	Emisné kvóty	Ostatné	Spolu
<b>1. januára 2019</b>	<b>7 130</b>	<b>992</b>	<b>228 638</b>	<b>69</b>	<b>236 829</b>
Rezervy vytvorené	156	199	182 985	506	183 846
Rezervy použité / zrušené	- 19	- 139	- 228 638	- 498	- 229 294
<b>31. decembra 2019</b>	<b>7 267</b>	<b>1 052</b>	<b>182 985</b>	<b>77</b>	<b>191 381</b>
Dlhodobé rezervy	7 234	-	-	-	7 234
Krátkodobé rezervy	33	1 052	182 985	77	184 147

	Skládka odpadov	Súdne spory	Emisné kvóty	Ostatné	Spolu
<b>1. januára 2018</b>	<b>9 232</b>	<b>1 160</b>	<b>74 663</b>	<b>52</b>	<b>85 107</b>
Rezervy vytvorené	1 344	1 394	228 638	388	231 764
Rezervy použité / zrušené	- 3 446	- 1 562	- 74 663	- 371	- 80 042
<b>31. decembra 2018</b>	<b>7 130</b>	<b>992</b>	<b>228 638</b>	<b>69</b>	<b>236 829</b>
Dlhodobé rezervy	7 118	39	-	-	7 157
Krátkodobé rezervy	12	953	228 638	69	229 672

Pohyb v rezervách spôsobený plynutím času v rokoch 2019 a 2018 (t.j. rast nákladov) bol nevýznamný.

Výška zrušených rezerv v roku 2019 a 2018 bola nevýznamná.

#### Skládka odpadov

Rezerva na uzavretie, rekultiváciu a monitorovanie skládok po ich uzavretí je vykázaná na základe zákona o odpadoch. V roku 2019 mala Skupina štyri skládky; dve na nie nebezpečný odpad a dve na nebezpečný odpad. Rekultivácia jednej skládky nebezpečného odpadu a jednej skládky nie nebezpečného odpadu bola ukončená a skládky boli uzatvorené v roku 2011 a 2013. V priebehu roka 2019 došlo k uzatvoreniu a rekultivácii 1. a 2. etapy druhej skládky nie nebezpečného odpadu. Náklady súvisiace s rekultiváciou skládok boli účtované oproti tejto rezerve. Krátkodobá časť rezervy predstavuje náklady, pri ktorých sa očakáva, že budú zúčtované do dvanástich mesiacov.

#### Súdne spory

Skupina využíva v niektorých súdnych konaniach externých právnikov a v ostatných konaniach interných právnikov. Tieto súdne spory sú v rôznom štádiu a niektoré z nich môžu pokračovať neurčitý čas. Vedenie Skupiny urobilo najlepší odhad pravdepodobností výsledkov súdnych sporov na Slovensku i v zahraničí a s nimi spojených prípadných budúcich výdavkov a zaúčtovala sa príslušná rezerva. Výška rezervy na súdne spory je považovaná v účtovnej závierke Skupiny za nevýznamnú. Vedenie Skupiny na základe dostupných informácií verí, že výsledky pokračujúcich súdnych konaní nebudú mať významný negatívny dopad, či už jednotlivito alebo celkovo, na finančnú situáciu Skupiny.

#### Emisné kvóty

Na CO<sub>2</sub> emisie vypustené v roku 2019 bola zaúčtovaná rezerva, ktorá bola vypočítaná ako násobok výsledného množstva vypustených CO<sub>2</sub> emisií za kalendárny rok a reálnej hodnoty emisných kvót CO<sub>2</sub> stanovených Európskou klimatickou burzou ku dňu zostavenia účtovnej závierky. Rezerva bola zaúčtovaná do prevádzkových nákladov. Rozpustenie výnosov budúcich období súvisiacich s pridelenými emisnými kvótami CO<sub>2</sub> je vykázané v Ostatných príjmoch (Poznámka 20).

#### Ostatné

Ostatné rezervy zahŕňajú rezervy na reklamácie.

#### Poznámka 18 Zamestnanecké požitky

##### Odchodné do dôchodku

Skupina je podľa Zákonníka práce a kolektívnej zmluvy povinná vyplácať svojim zamestnancom pri odchode do dôchodku odchodné. Záväzok zo stanovených požitkov je vypočítaný poistnými matematikmi U. S. Steel každý rok metódou plánovaného ročného zhodnotenia požitkov (Projected Unit Credit Method).

## U. S. Steel Košice, s.r.o.

### POZNÁMKY KU KONSOLIDOVANEJ ÚČTOVNEJ ZÁVIERKE K 31. DECEMBRU 2019

(Ak nie je uvedené inak, všetky sumy sú v tisícoch EUR)

#### Pracovné a životné jubileá

Skupina taktiež vypláca odmeny pri pracovných a životných jubileách. Závazok je vypočítaný konzistentne s výpočtom pri odchodnom do dôchodku okrem toho, že zisky a straty zo zmien v poisťno-matematických odhadoch a náklady na minulú službu sú zaúčtované hneď do výsledku hospodárenia bežného obdobia.

Pohyb v záväzkoch v priebehu období je nasledovný:

	2019	2018
<b>Počiatkový stav k 1. januáru</b>	<b>42 221</b>	<b>38 743</b>
Celkové náklady v zisku alebo strate bežného obdobia- odchodné	1 923	1 908
Celkové náklady v zisku alebo strate bežného obdobia - jubileá	544	552
Celkové náklady v zisku alebo strate bežného obdobia - odstupné	19 674	- 1
Precenenie záväzkov súvisiacich so zamestnaneckými požitkami	- 2 218	3 631
Vyplatené príspevky	- 23 290	- 2 612
<b>Konečný stav k 31. decembru</b>	<b>38 854</b>	<b>42 221</b>
Dlhodobé záväzky zo zamestnaneckých požitkov	37 630	40 778
Krátkodobé záväzky zo zamestnaneckých požitkov	1 224	1 443

Sumy vykázané vo výkaze o finančnej situácii sú nasledovné:

	31. decembra 2019	31. decembra 2018
Súčasná hodnota záväzku – odchodné	22 277	23 199
Súčasná hodnota záväzku – jubileá	9 830	10 008
Súčasná hodnota záväzku – odstupné	140	11
Precenenie záväzkov súvisiacich so zamestnaneckými požitkami	6 607	9 003
<b>Záväzok vo výkaze o finančnej situácii spolu</b>	<b>38 854</b>	<b>42 221</b>

Sumy vykázané v komplexnom výsledku bežného obdobia sú nasledovné:

	2019	2018
Náklady na súčasnú službu – odchodné	1 557	1 334
Náklady na súčasnú službu – jubileá	442	454
Náklady na súčasnú službu - odstupné	19 674	- 1
Úrokové náklady	468	515
Čisté poisťno-matematické straty ("+" ) / zisky ("-")	177	76
Prepočet penzií	-	157
Precenenie záväzkov súvisiacich so zamestnaneckými požitkami	- 2 395	3 555
<b>Spolu</b>	<b>19 923</b>	<b>6 090</b>

Náklady na súčasnú službu, čisté poisťno-matematické straty a prepočet penzií sú vykázané v položke mzdové náklady a iné zamestnanecké požitky (Poznámka 22) a úrokové náklady v položke úrokové náklady vo výkaze komplexného výsledku.

K 31. decembru sa použili tieto základné poisťno-matematické predpoklady na stanovenie záväzkov zo zamestnaneckých požitkov:

	2019	2018
Diskontná sadzba - odchodné	0,64%	1,45%
Diskontná sadzba – jubileá	0,42%	1,06%
Ročný rast miezd a príjmov	5,00%	5,00%
Fluktuácia zamestnancov <sup>(1)</sup>	5,00%	5,00%

<sup>(1)</sup> Fluktuácia zamestnancov je nahradená tabuľkou odchodov, ktorá sa mení podľa veku zamestnanca a doby zamestnania, ale nepresahuje 5 % ročne.

Pre výpočet diskontnej sadzby dôchodkov vyplácaných v EUR a súvisiacich záväzkov v súlade s účtovným štandardom IAS 19 Zamestnanecké požitky Skupina použila krivku výnosov z obligácií. Výnosová krivka vytvorená spoločnosťou Buck Global predstavuje výnosy z EUR obligácií k 31. decembru 2019. Výnosová krivka je stanovená ako funkcia času. Každý bod krivky predstavuje spotový kurz, ktorý môže byť použitý na diskontovanie očakávaných výnosov v danom čase. Krivka je vytvorená na základe výnosov vybraných vysoko hodnotených korporátnych obligácií.

## U. S. Steel Košice, s.r.o.

### POZNÁMKY KU KONSOLIDOVANEJ ÚČTOVNEJ ZÁVIERKE

#### K 31. DECEMBRU 2019

(Ak nie je uvedené inak, všetky sumy sú v tisícoch EUR)

#### Variabilná mzdová platba a bonusové programy

Závazok zo zamestnaneckých požitkov vo forme variabilnej mzdovej platby a bonusových programov je zaúčtovaný v záväzkoch voči zamestnancom a inštitúciám sociálneho zabezpečenia (Poznámka 19). Závazky z variabilnej mzdovej platby a bonusových programov sa oceňujú vo výške, ktorá sa očakáva, že bude v čase ich vyrovnania vyplatená.

Suma nákladov na variabilnú mzdovú platbu a bonusové programy je uvedená v Poznámke 22.

#### Dôchodkový program s vopred stanoveným dôchodkovým plnením

Skupina odviedla počas roka príspevky do povinného štátneho a súkromného dôchodkového programu s vopred stanoveným dôchodkovým plnením vo výške predstavujúcej 23,8 % (2018: 24,7 %) z celkových hrubých miezd a ostatných zamestnaneckých požitkov až do výšky mesačného mzdového stropu 6 678 EUR (2018: 6 384 EUR).

Suma nákladov na sociálne poistenie je uvedená v Poznámke 22.

Navyše, pokiaľ ide o zamestnancov, ktorí sa rozhodli zúčastniť programu doplnkového dôchodkového sporenia, Skupina im prispela na toto sporenie čiastkou do výšky 1,6 % z účtovanej mesačnej mzdy v roku 2019 (2018: 1,6 %).

Porovnanie plánovaných a skutočných záväzkov zo zamestnaneckých požitkov:

	31. decembra 2019	31. decembra 2018
Akumulované záväzky zo zamestnaneckých požitkov	28 582	31 460
Vplyv budúcich kompenzácií	10 132	10 750
<b>Plánované záväzky zo zamestnaneckých požitkov</b>	<b>38 714</b>	<b>42 210</b>
Odstupné	140	11
<b>Celkový záväzok vo Výkaze o finančnej situácii</b>	<b>38 854</b>	<b>42 221</b>

#### Poznámka 19 Závazky z obchodného styku a ostatné záväzky

	31. decembra 2019	31. decembra 2018
Závazky z obchodného styku	130 539	202 101
Závazky voči spriazneným stranám (Poznámka 29)	910	11 505
Postúpené záväzky z obchodného styku <sup>(1)</sup>	49 057	61 057
Dohad na zľavy a rabaty	12 601	14 100
Nevyfakturované dodávky a iné dohadné účty	73 108	143 934
<b>Závazky z obchodného styku a dohadné účty (Poznámka 26)</b>	<b>266 215</b>	<b>432 697</b>
Závazky z lízingu	25 508	0
Ostatné záväzky	1 490	4 727
<b>Finančné záväzky</b>	<b>26 998</b>	<b>4 727</b>
Závazky voči zamestnancom a inštitúciám sociálneho zabezpečenia	26 789	40 585
Prijaté preddavky	3 214	1 549
DPH a ostatné dane a poplatky	5 153	6 327
<b>Nefinančné záväzky</b>	<b>35 156</b>	<b>48 461</b>
<b>Spolu</b>	<b>328 369</b>	<b>485 885</b>

<sup>(1)</sup> Postúpené záväzky z obchodného styku sú záväzky, ktoré nebudú uhradené pôvodnému dodávateľovi, pretože pohľadávky voči Skupine boli na požiadanie dodávateľa postúpené na iného veriteľa a postúpenie bolo schválené Skupinou.

Skupina poskytla alebo poskytne zľavy a rabaty svojim zákazníkom, ak k 31. decembru 2019 splnili zmluvne dohodnuté podmienky. Vystavené dobropisové faktúry sú započítané s pohľadávkami k dátumu splatnosti príslušného dobropisu alebo vyrovnané v hotovosti v prípade, keď neexistujú splatné pohľadávky.

	31. decembra 2019	31. decembra 2018
Krátkodobé záväzky z obchodného styku a ostatné záväzky	309 449	484 703
Dlhodobé záväzky z obchodného styku a ostatné záväzky	18 920	1 182
<b>Spolu</b>	<b>328 369</b>	<b>485 885</b>

## U. S. Steel Košice, s.r.o.

### POZNÁMKY KU KONSOLIDOVANEJ ÚČTOVNEJ ZÁVIERKE

K 31. DECEMBRU 2019

(Ak nie je uvedené inak, všetky sumy sú v tisícoch EUR)

Dlhodobé záväzky z obchodného styku a ostatné záväzky predstavujú záväzky z lízingu (k 31. decembru 2019: 17 749 tis. EUR) a zadržaná časť investičných výdavkov, u ktorých bola v zmluve dohodnutá iná doba splatnosti, dlhšia ako 12 mesiacov.

Veková štruktúra záväzkov z obchodného styku a ostatných záväzkov je nasledovná:

	31. decembra 2019	31. decembra 2018
Záväzky z obchodného styku a ostatné záväzky do splatnosti	323 090	481 090
Záväzky z obchodného styku a ostatné záväzky po splatnosti	5 279	4 795
<b>Spolu</b>	<b>328 369</b>	<b>485 885</b>

Účtovná hodnota záväzkov z obchodného styku a dohadných účtov je denominovaná v nasledovných menách:

	31. decembra 2019	31. decembra 2018
EUR	224 136	342 248
USD	41 202	78 946
Ostatné	877	11 503
<b>Spolu</b>	<b>266 215</b>	<b>432 697</b>

Tvorba a čerpanie sociálneho fondu v priebehu účtovného obdobia sú uvedené v nasledujúcej tabuľke:

	2019	2018
<b>Počiatkový stav k 1. januáru</b>	<b>593</b>	<b>384</b>
Tvorba na ťarchu nákladov Skupiny	1 900	2 146
Splátky od zamestnancov	26	57
Čerpanie	- 2 082	- 2 164
Ostatné	196	170
<b>Konečný stav k 31. decembru</b>	<b>633</b>	<b>593</b>

Sociálny fond je čerpaný v súlade so zákonom o sociálnom fonde na sociálne, zdravotné, rekreačné a podobné potreby zamestnancov Skupiny. Zostatky sú zahrnuté v položke záväzky voči zamestnancom a inštitúciám sociálneho zabezpečenia vo vyššie uvedenej tabuľke.

#### Poznámka 20 Výnosy zo zmlúv so zákazníkmi a ostatné príjmy

Medzi hlavné aktivity Skupiny patrí výroba a predaj výrobkov z ocele, zahŕňajúc brámy, plechy, pásovú oceľ, pocínované výrobky a špirálovo zvárané rúry. Okrem toho sa Skupina zaoberala výrobou a distribúciou elektriny, tepla a plynu. Skupina taktiež vyrába koks, ktorý sa primárne používa v procese výroby ocele, vyrába žiaruvzdorné materiály a zabezpečuje údržbu vysokých pecí a balenie polotovarov a hotových výrobkov z ocele. Skupina tiež poskytuje určité podporné služby materskej spoločnosti.

Vo väčšine svojich výnosových vzťahoch vystupuje Skupina ako hlavný zodpovedný, avšak Skupina vystupuje aj ako zástupca pri zabezpečovaní prepravy súvisiacej s predajom vlastnej produkcie s „C“ dodacími podmienkami (Poznámka 3) a pri predaji tovaru a ako výnos vykazuje čistú hodnotu po vyplatení poskytovateľov prepravy.

Výnosy zo zmlúv so zákazníkmi pozostávajú z nasledovného:

	2019	2018
Tržby z predaja vlastnej produkcie	2 091 760	2 648 831
Tržby z predaja tovaru	473	1 761
Tržby z poskytovania služieb	20 037	28 354
<b>Spolu</b>	<b>2 112 270</b>	<b>2 678 946</b>

V rokoch 2019 a 2018 predstavoval predaj tovaru hlavne čistý predaj elektrickej energie, tepla a pary vyrobených v dcérskej spoločnosti Ferroenergy s.r.o. externým subjektom.

V rokoch 2019 a 2018, pozostávalo poskytovanie služieb z technických konzultačných služieb, podporných služieb súvisiacich s výrobou elektrickej energie, distribúcie médií (zemný plyn, elektrická energia, voda), opráv poskytovaných externým zákazníkom a zabezpečovanie prepravných služieb zákazníkom.

## U. S. Steel Košice, s.r.o.

### POZNÁMKY KU KONSOLIDOVANEJ ÚČTOVNEJ ZÁVIERKE K 31. DECEMBRU 2019

(Ak nie je uvedené inak, všetky sumy sú v tisícoch EUR)

#### Časové hľadisko vykazovania výnosov

	2019	2018
Povinnosti plnenia zmluvy splnené v určitom momente	2 092 233	2 650 592
Povinnosti plnenia zmluvy plnené postupom času	20 037	28 354
<b>Spolu</b>	<b>2 112 270</b>	<b>2 650 592</b>

#### Rozdelenie výnosov zo zmlúv so zákazníkmi – predaj vlastnej produkcie

Segmenty a produkty	2019	2018
Plechý valcovaná za tepla	876 938	1 101 800
Plechý valcovaná za studena	250 107	322 547
Plechý s povrchovou úpravou	533 486	624 506
Pocínované plechy	352 944	352 330
Špirálovo zvárané rúry	35 439	40 664
Polotovary	9 468	145 292
Ostatné	33 378	61 692
<b>Total</b>	<b>2 091 760</b>	<b>2 648 831</b>

Trhy	2019	2018
Servisné centrá	369 708	449 432
Preprava (vrátane automobilového priemyslu)	430 031	468 875
Ďalšie spracovanie - zákazníci	109 923	161 443
Kontajnery	362 852	363 944
Stavebné konštrukcie	568 101	885 038
Elektrospotrebiče a elektropríslušenstvo	147 272	176 386
Ropa, plyn a petrochemický priemysel	306	7 264
Ostatné	103 567	136 449
<b>Total</b>	<b>2 091 760</b>	<b>2 648 831</b>

#### Ostatné príjmy

Ostatné príjmy pozostávajú z nasledovného:

	2019	2018
Rozpustenie výnosov budúcich období – emisné kvóty CO <sub>2</sub> (Poznámka 7)	123 586	56 674
Rozpustenie výnosov budúcich období – environmentálne projekty (Poznámka 5)	2 830	408
Zisk z vyradenia nehnuteľností, strojov, zariadení, investičného nehnuteľného majetku a nehmotného majetku	-	5 969
Zisk z derivátových finančných nástrojov (Poznámka 13)	22 362	871
Tržby z prenájmu	1 227	1 061
Tržby zo zmluvných penále	519	258
Energetická kompenzácia z Ministerstva hospodárstva	12 423	-
Vrátenie dane z CO <sub>2</sub>	9 891	-
Iné príjmy	2 829	2 837
<b>Spolu</b>	<b>175 667</b>	<b>68 078</b>

Skupina vykázala výnosy vo výške 1 549 tis. EUR v roku 2019, ktoré boli zahrnuté v záväzkoch k 1. januáru 2019.

#### Poznámka 21 Spotreba materiálov a energií

Spotreba materiálov a energií pozostáva z nasledovného:

	2019	2018
Spotreba materiálov	- 1 296 362	- 1 534 594
Spotreba energie	- 170 617	- 163 845
Náklady na predaj tovaru	- 2 077	- 1 944
Zmena stavu zásob vlastnej výroby	- 31 567	74 339
Strata zo zníženia hodnoty zásob (Poznámka 11)	- 8 332	- 2 213
<b>Spolu</b>	<b>-1 508 955</b>	<b>- 1 628 257</b>



## U. S. Steel Košice, s.r.o.

### POZNÁMKY KU KONSOLIDOVANEJ ÚČTOVNEJ ZÁVIERKE K 31. DECEMBRU 2019

(Ak nie je uvedené inak, všetky sumy sú v tisícoch EUR)

#### Poznámka 22 Mzdové náklady a iné zamestnanecké požitky

Mzdové náklady a iné zamestnanecké požitky pozostávajú z nasledovného:

	2019	2018
Mzdy a odmeny	- 232 295	- 241 946
Variabilná mzdová platba	-	- 21 645
Odstupné (Poznámka 18)	- 19 674	1
Povinné sociálne a zdravotné poistenie do všetkých poisťných fondov (Poznámka 18)	- 84 401	- 92 074
Ostatné sociálne náklady	- 15 550	- 15 850
Penzijné náklady – odchodné, pracovné a životné jubileá (Poznámka 18)	- 2 176	- 2 021
<b>Spolu</b>	<b>- 354 096</b>	<b>- 373 535</b>

Stav aktívnych zamestnancov Skupiny k 31. decembru 2019 bol 10,478 (k 31. decembru 2018: 11 938). Priemerný počet zamestnancov Skupiny za rok 2019 bol 11 314 (2018: 11 993).

	2019	2018
U. S. Steel Košice, s.r.o.	9 640	9 960
Ostatné spoločnosti Skupiny	1 674	2 033
<b>Spolu</b>	<b>11 314</b>	<b>11 993</b>

#### Poznámka 23 Ostatné prevádzkové náklady

Ostatné prevádzkové náklady boli v roku 2019 a 2018 nasledovné:

	2019	2018
Náklady na balenie	- 562	- 570
Náklady na upratovanie a odpad	- 7 861	- 10 206
Náklady na reklamu a propagáciu	- 2 410	- 3 174
Sprostredkovateľské poplatky	- 804	- 238
Školenia	- 875	- 1 088
Rozpustenie zníženia hodnoty pohľadávok (Poznámka 12)	- 94	52
Strata z vyradenia nehnuteľností, strojov a zariadení a nehmotného majetku	- 648	-
Strata z predaja prevádzky	- 1 750	-
Daň z nehnuteľností a ostatné dane	- 5 026	- 6 645
Nehmotný majetok, licencie, ochranné známky, podpora k licenciám	- 4 146	- 14 387
Laboratórne a tepelné skúšky	- 6 802	- 6 741
Externé spracovanie	- 14 450	- 12 610
Náklady na spracovanie oceliarskej trosky, kalu a prachu	- 4 573	- 5 349
Náklady na overenie účtovnej závierky	- 621	- 787
Ostatné služby poskytované audítorom	- 5	- 11
Krátkodobé líziny (Poznámka 5)	- 116	-
Líziny s nízkou hodnotou (Poznámka 5)	- 26	-
Variabilné lízingové splátky (Poznámka 5)	- 637	-
Cestovné náklady	- 805	- 1 656
Skladovanie a manipulácia hotových výrobkov	- 3 599	- 3 659
Poistenie	- 3 054	- 4 146
Servisné činnosti	- 5 068	- 5 106
Bankové poplatky - Úverová zmluva	- 3 093	- 6 422
Scarfovanie kontibrám	- 2 645	- 3 070
Telefón, fax, ďalekopis, poštovné a náklady na spracovanie dát	- 4 034	- 4 173
Náklady na vnútropodnikovú dopravu zamestnancov	- 1 249	- 980
Zabezpečenie obsluhy žeriavov	- 3 609	- 3 363
Pochrómovanie valcov	- 1 420	- 1 524
Servis ťažkých strojov	- 982	- 810
Chemická úprava vody	- 751	- 896
Ostatné prevádzkové náklady <sup>(1)</sup>	- 15 746	- 13 880
<b>Spolu</b>	<b>- 97 461</b>	<b>- 111 439</b>

<sup>(1)</sup> Ostatné prevádzkové náklady zahŕňajú rôzne druhy služieb nepresahujúc individuálne 2 mil. EUR.

## U. S. Steel Košice, s.r.o.

### POZNÁMKY KU KONSOLIDOVANEJ ÚČTOVNEJ ZÁVIERKE K 31. DECEMBRU 2019

(Ak nie je uvedené inak, všetky sumy sú v tisícoch EUR)

#### Poznámka 24 Daň z príjmu

Náklady ("–") / výnosy ("+") z dane z príjmov pozostávajú z nasledovného:

	2019	2018
Splatná daň	-854	-52 143
Odložená daň (Poznámka 9)	22 378	14 269
<b>Spolu daň bežného roka</b>	<b>21 524</b>	<b>-37 874</b>
Oprava splatnej dane minulých rokov	8 930	-
<b>Spolu</b>	<b>30 454</b>	<b>-37 874</b>

Daň Skupiny zo zisku pred zdanením sa líši od teoretickej sumy, ktorá vznikne použitím sadzby dane aplikovateľnej na Skupinu nasledovne:

	2019	2018
Strata ("–") / zisk ("+") pred zdanením	-108 580	127 101
Daň vypočítaná sadzbou dane 21 %	22 802	-26 691
Trvalé rozdiely	1 310	1 233
Precenenie nakúpených emisných kvót	-835	-9 409
Ostatné	-1 753	-3 007
<b>Daňový náklad ("–") / výnos ("+")</b>	<b>21 524</b>	<b>-37 874</b>

Efektívna sadzba dane bola 20 % (2018: 30 %). Vyššia efektívna daňová sadzba v roku 2018 bola z dôvodu precenenia nakúpených emisných kvót CO<sub>2</sub>, ktoré mali dopad na štatutárny daňový základ a výpočet dane z príjmov, avšak pre účely vykazovania podľa IFRS je zahrnuté v ostatnom komplexnom výsledku.

Daňový náklad ("–") / výnos ("+") súvisiaci so zložkami ostatného komplexného výsledku je nasledovný:

	2019			2018		
	Pred zdanením	Daňový náklad ("–") / výnos ("+")	Po zdanení	Pred zdanením	Daňový náklad ("–") / výnos ("+")	Po zdanení
Zmeny v reálnej hodnote derivátových zabezpečovacích nástrojov	-7 635	1 591	-6 044	19 444	-4 042	15 402
Precenenie záväzkov súvisiacich so zamestnaneckými požitkami – penzie	2 395	-485	1 910	-3 555	746	-2 809
Precenenie nehmotného majetku	17 510	-633	16 877	137 790	-16 221	121 569
Kurzový dopad z lokálnych mien	1	-	1	-231	-	-231
<b>Ostatný komplexný výsledok</b>	<b>12 271</b>	<b>473</b>	<b>12 744</b>	<b>153 448</b>	<b>-19 517</b>	<b>133 931</b>
Odložená daň (Poznámka 9)	-	473	-	-	-19 517	-

#### Poznámka 25 Riadenie kapitálu

Cieľom Skupiny v oblasti riadenia kapitálu je zabezpečiť schopnosť Skupiny pokračovať vo svojej činnosti, aby prinášala návratnosť kapitálu vlastníčkovi a bola schopná platiť svoje záväzky v čase, keď sú splatné. Celková stratégia Skupiny sa oproti roku 2018 nezmenila.

Štruktúra kapitálu Skupiny pozostáva z dlhu, ktorý zahŕňa dlhodobé úvery a pôžičky, vnútroskupinovú pôžičku od spoločnosti U. S. Steel, štruktúrovaný program financovania záväzkov a lízing (Poznámky 16 a 29) v sume 513 870 tis. EUR k 31. decembru 2019 (k 31. decembru 2018: 205 554 tis. EUR) a vlastného imania (Poznámka 15) v sume 945 083 tis. EUR k 31. decembru 2019 (k 31. decembru 2018: 1 141 865 tis. EUR), ktoré zahŕňa základné imanie, rezervné fondy a nerozdelený zisk minulých období.

Externé požiadavky na kapitál pre spoločnosť s ručením obmedzeným, ktorá bola založená v Slovenskej republike, zahŕňajú minimálne základné imanie v sume 5 tis. EUR. K 31. decembru 2019 a k 31. decembru 2018 Skupina dodržala tieto zákonné požiadavky na kapitál.

#### Poznámka 26 Riadenie finančného rizika

Finančné riziko je riadené v súlade s riadiacimi predpismi U. S. Steel. Použitie nástrojov finančného rizika je kontrolované manažmentom U. S. Steel, ktorý schvaľuje použitie futures, forwardov, swapov a opcií pre riadenie rizika vyplývajúceho z pohybu cien určitých komodít a z transakcií v cudzích menách. Derivátové

## U. S. Steel Košice, s.r.o.

### POZNÁMKY KU KONSOLIDOVANEJ ÚČTOVNEJ ZÁVIERKE

K 31. DECEMBRU 2019

(Ak nie je uvedené inak, všetky sumy sú v tisícoch EUR)

nástroje, v prípade ich použitia, môžu významne ovplyvniť výsledky hospodárenia Skupiny v príslušných účtovných obdobiach, avšak vedenie verí, že použitie týchto nástrojov nebude mať významne negatívny dopad na finančnú situáciu alebo likviditu Skupiny.

Skupina je vystavená rôznym druhom finančného rizika: kreditnému riziku, riziku likvidity a trhovému riziku (vrátane úrokového rizika, kurzového rizika a ostatného cenového rizika). Celkový proces riadenia finančného rizika sa zameriava na nepredvídateľnosť finančných trhov a usiluje sa minimalizovať možné nepriaznivé vplyvy na finančnú výkonnosť Skupiny.

#### Kreditné riziko

Kreditné riziko je riziko, že protistrana si nesplní svoje záväzky vyplývajúce z finančného nástroja, alebo z obchodného vzťahu spôsobiac Skupine finančnú stratu. Najvýznamnejšie kreditné riziko, ktorému je Skupina vystavená, vyplýva z jej obchodných aktivít (primárne sa týka pohľadávok z obchodného styku). Zvyšné kreditné riziko sa týka najmä pohľadávok vyplývajúcich z environmentálnych projektov (Poznámka 12), vkladov v bankách (Poznámky 10 a 14) a derivátových finančných nástrojov (Poznámka 13).

Riadením kreditného rizika pohľadávok sa zaoberá odbor Manažment pohľadávok. V súlade so schválenou internou riadiacou dokumentáciou je všetkým zákazníkom Skupiny pridelený interný rating. Kreditný rating zákazníka je stanovený so zohľadnením jeho finančnej situácie, platobnej disciplíny, skúseností z minulosti a ostatných faktorov. Na základe interného ratingu sú stanovené individuálne kreditné limity, ich výška a čerpanie sú pravidelne prehodnocované a sledované. Vedenie Skupiny starostlivo sleduje vplyv súčasnej ekonomickej situácie na zákazníkov a príslušne upravuje rating a súvisiace individuálne kreditné limity. Pohľadávky z obchodného styku voči jednotlivým zákazníkom a skupinám zákazníkov pod spoločnou kontrolou sú sledované denne. Pri vymáhaní pohľadávok po splatnosti sa postupuje podľa stanovených postupov riadenia inkasa prostredníctvom zasielania upomienok, telefonickým kontaktom, pozastavením objednávok a dodávok, návštevou zákazníka a pod.

Skupina zmierňuje kreditné riziko u približne 73 % (2018: 67 %) svojich výnosov tým, že požaduje poistenie pohľadávok, akreditívy, bankové záruky, platby vopred alebo iné záruky. Akceptovateľné ratingy bánk sú BBB- a vyššie (podľa Standard & Poor's alebo ekvivalent tohto podľa ostatných ratingových agentúr). Ratingy bánk sú sledované mesačne alebo v prípade zmeny okolností. Zabezpečenie výnosov bolo nasledovné:

	2019	2018
Poistenie pohľadávok	65%	59%
Dokumentárne akreditívy a dokumentárne inkaso	2%	5%
Bankové garancie	2%	2%
Ostatné zabezpečenie	4%	3%
<b>Zabezpečené výnosy</b>	<b>73%</b>	<b>69%</b>
Nezabezpečené výnosy	27%	31%
<b>Spolu</b>	<b>100%</b>	<b>100%</b>

Väčšina odberateľov Skupiny je zo strednej a západnej Európy. Žiadny z odberateľov netvorí viac než 10 % z celkových ročných výnosov.

Očakávané kreditné straty z pohľadávok z obchodného styku a z ostatných pohľadávok sú odhadované na konci každého vykazovaného obdobia použitím matice opravných položiek. V odhade sú zahrnuté významné účtovné odhady a predpoklady (Poznámka 3).

## U. S. Steel Košice, s.r.o.

### POZNÁMKY KU KONSOLIDOVANEJ ÚČTOVNEJ ZÁVIERKE K 31. DECEMBRU 2019

(Ak nie je uvedené inak, všetky sumy sú v tisícoch EUR)

Skupina je vystavená kreditnému riziku z finančného majetku tak, ako je zhrnuté nižšie:

#### 31. decembra 2019

	Derivátové finančné nástroje ocenené v reálnej hodnote cez výsledok hospodárenia	Finančný majetok ocenený v amortizovaných nákladoch	Finančný majetok ocenený v reálnej hodnote cez ostatný komplexný výsledok
<b>Pohľadávky z obchodného styku a ostatné pohľadávky (Poznámka 12)</b>			
Pohľadávky z obchodného styku (netto)	-	187 928	13 790
Pohľadávky voči spriazneným stranám (netto)	-	424	-
Ostatné pohľadávky – environmentálne projekty	-	16 463	-
Ostatné pohľadávky (netto)	-	17 165	-
<b>Derivátové finančné nástroje (Poznámka 13)</b>			
Menové forw ardy	3 971	-	-
<b>Peniaze a peňažné ekvivalenty (Poznámka 14)</b>			
Peniaze a peňažné ekvivalenty	-	217 183	-
<b>Spolu</b>	<b>3 971</b>	<b>439 163</b>	<b>13 790</b>

#### 31. decembra 2019

	Peniaze a peňažné ekvivalenty v amortizovaných nákladoch
ING Bank N.V.	40 222
COMMERZBANK	32 058
Citibank (Slovakia), a.s.	41 152
Slovenská sporiteľňa, a.s.	68 157
Komerční Banka, a.s.	3 878
Československá obchodná banka, a.s.	7 498
Všeobecná úverová banka, a.s.	23 499
Iné banky	624
Peniaze v hotovosti	95
<b>Spolu (Poznámka 14)</b>	<b>217 183</b>

#### 31. decembra 2018

	Derivátové finančné nástroje ocenené v reálnej hodnote cez výsledok hospodárenia	Finančný majetok ocenený v amortizovaných nákladoch	Finančný majetok ocenený v reálnej hodnote cez ostatný komplexný výsledok
<b>Pohľadávky z obchodného styku a ostatné pohľadávky (Poznámka 12)</b>			
Pohľadávky z obchodného styku (netto)	-	335 813	9 154
Pohľadávky voči spriazneným stranám (netto)	-	945	-
Ostatné pohľadávky – environmentálne projekty	-	58 201	-
Ostatné pohľadávky (netto)	-	1 687	-
<b>Derivátové finančné nástroje (Poznámka 13)</b>			
Menové forw ardy	10 729	-	-
<b>Peniaze a peňažné ekvivalenty a peňažné prostriedky s obmedzeným použitím (Poznámky 10 a 14)</b>			
Peniaze a peňažné ekvivalenty a peňažné prostriedky s obmedzeným použitím	-	102 549	-
<b>Spolu</b>	<b>10 729</b>	<b>499 195</b>	<b>9 154</b>

## U. S. Steel Košice, s.r.o.

### POZNÁMKY KU KONSOLIDOVANEJ ÚČTOVNEJ ZÁVIERKE

K 31. DECEMBRU 2019

(Ak nie je uvedené inak, všetky sumy sú v tisícoch EUR)

31. decembra 2018

	Peniaze a peňažné ekvivalenty a peňažné prostriedky s obmedzeným použitím v amortizovaných nákladoch
ING Bank N.V.	9 221
COMMERZBANK	7 455
Citibank (Slovakia) a.s.	21 308
Slovenská sporiteľňa, a.s.	16 004
Komerční Banka, a.s.	3 936
Československá obchodná banka, a.s.	19 467
Všeobecná úverová banka, a.s.	18 254
Iné banky	182
Peniaze v hotovosti	175
<b>Peniaze a peňažné ekvivalenty (Poznámka 14)</b>	<b>96 002</b>
Slovenská sporiteľňa, a.s.	803
Všeobecná úverová banka, a.s.	4 325
COMMERZBANK	1 312
ING Bank N.V.	107
<b>Peňažné prostriedky s obmedzeným použitím (Poznámka 10)</b>	<b>6 547</b>
<b>Spolu</b>	<b>102 549</b>

Maximálne vystavenie sa kreditnému riziku ku koncu vykazovaného obdobia je vyjadrené účtovnou hodnotou vyššie uvedených finančných aktív pred zohľadnením bankových istiacich nástrojov alebo inej formy zabezpečenia.

#### Riziko likvidity

Politikou Skupiny je mať dostatočné peňažné prostriedky a peňažné ekvivalenty alebo mať možnosť financovania prostredníctvom primeraného počtu úverových rámcov tak, aby mohla pokryť riziko likvidity v súlade so svojou finančnou stratégiou. V súlade so schválenou internou riadiacou dokumentáciou, vedenie Skupiny sleduje vývoj očakávaných a skutočných peňažných tokov a stav peňažných prostriedkov Skupiny na dennej báze. Nadmerné finančné zdroje sú investované do likvidného finančného majetku a termínovaných vkladov nepresahujúc limit pre jednotlivého dlžníka v hodnote 125 mil. USD, resp. ekvivalent v inej mene. Investičné riziko je pozorne sledované tiež podľa krajiny.

Pôžičky sú zverejnené v Poznámke 16.

Tabuľka nižšie sumarizuje očakávané nediskontované peňažné toky podľa dohodnutých splatností finančného majetku a finančných záväzkov:

31. decembra 2019

	0 – 1 rok	1 – 5 rokov	nad 5 rokov	Spolu
<b>Majetok</b>				
Peniaze a peňažné ekvivalenty	217 183	-	-	217 183
Pohľadávky z obchodného styku (netto)	202 142	-	-	202 142
Ostatné pohľadávky – environmentálne projekty	16 463	-	-	16 463
Ostatné pohľadávky (netto)	17 165	-	-	17 165
Derivátové finančné nástroje	287 186	-	-	287 186
<b>Spolu</b>	<b>740 139</b>	<b>-</b>	<b>-</b>	<b>740 139</b>
<b>Závazky</b>				
Závazky z obchodného styku a dohadné účty	247 295	18 920	-	266 215
Ostatné finančné záväzky	1 490	-	-	1 490
Derivátové finančné nástroje	281 567	-	-	281 567
Závazky z lízingu (Poznámka 5)	7 759	17 130	619	25 508
Úvery a pôžičky (Poznámka 16)	18 062	525 221	-	543 283
<b>Spolu</b>	<b>556 173</b>	<b>561 271</b>	<b>619</b>	<b>1 118 063</b>

## U. S. Steel Košice, s.r.o.

### POZNÁMKY KU KONSOLIDOVANEJ ÚČTOVNEJ ZÁVIERKE

K 31. DECEMBRU 2019

(Ak nie je uvedené inak, všetky sumy sú v tisícoch EUR)

#### 31. decembra 2018

	0 – 1 rok	1 – 5 rokov	nad 5 rokov	Spolu
<b>Majetok</b>				
Peniaze a peňažné ekvivalenty	96 002	-	-	<b>96 002</b>
Peňažné prostriedky s obmedzeným použitím	1 213	-	5 334	<b>6 547</b>
Pohľadávky z obchodného styku (netto)	345 912	-	-	<b>345 912</b>
Ostatné pohľadávky – environmentálne projekty	55 401	2 800	-	<b>58 201</b>
Derivátové finančné nástroje	343 750	-	-	<b>343 750</b>
<b>Spolu</b>	<b>842 278</b>	<b>2 800</b>	<b>5 334</b>	<b>850 412</b>
<b>Závazky</b>				
Závazky z obchodného styku a dohadné účty	431 515	1 182	-	<b>432 697</b>
Ostatné finančné záväzky	4 727	-	-	<b>4 727</b>
Derivátové finančné nástroje	285 778	-	-	<b>285 778</b>
Úvery a pôžičky	5 554	200 735	-	<b>206 289</b>
<b>Spolu</b>	<b>727 574</b>	<b>201 917</b>	-	<b>929 491</b>

#### Trhové riziko

##### a) Úrokové riziko

Na Skupinu má vplyv kolísanie úrokových sadzieb z čerpaných úverov z úverových rámcov (Poznámka 16). Ak by bola k 31. decembru 2019 úroková sadzba o 1 % vyššia / nižšia, zaúčtované úrokové náklady by boli vyššie / nižšie o 2,5 mil. EUR. Ak by bola k 31. decembru 2018 úroková sadzba o 1 % vyššia / nižšia, zaúčtované úrokové náklady by boli vyššie / nižšie o 0,4 mil. EUR.

Zmeny trhových úrokových sadzieb nemajú významný vplyv na výnosy Skupiny. K 31. decembru 2019 a k 31. decembru 2018 mala Skupina akumulovaný úrokový výnos z úverov poskytnutých spriazneným stranám (Poznámka 29) a nevýznamný úrokový výnos z krátkodobých termínovaných vkladov a vkladov na bankových účtoch.

##### b) Kurzové riziko

Skupina je vystavená riziku cenových výkyvov vyplývajúcich z kurzových zmien na výnosy a prevádzkové náklady, investičné výdavky a existujúci majetok a záväzky denominované v iných menách ako je euro, hlavne americký dolár. Kolísanie menových kurzov predstavuje značné riziko, keďže väčšina predaja sa uskutočňuje v eurách, zatiaľ čo nákupy strategických surovín v dolároch.

Štruktúra peňazí a peňažných ekvivalentov a peňažných prostriedkov s obmedzeným použitím podľa mien je nasledovná:

#### 31. decembra 2019

	Peniaze a peňažné ekvivalenty
EUR	108 263
USD	99 373
CZK	9 474
Ostatné	73
<b>Spolu</b>	<b>217 183</b>

#### 31. decembra 2018

	Peniaze a peňažné ekvivalenty	Peňažné prostriedky s obmedzeným použitím
EUR	89 304	6 547
USD	494	-
CZK	6 118	-
Ostatné	86	-
<b>Spolu</b>	<b>96 002</b>	<b>6 547</b>



## U. S. Steel Košice, s.r.o.

### POZNÁMKY KU KONSOLIDOVANEJ ÚČTOVNEJ ZÁVIERKE

#### K 31. DECEMBRU 2019

(Ak nie je uvedené inak, všetky sumy sú v tisícoch EUR)

Skupina riadi svoje riziko na určité menové výkyvy v spolupráci s útvarom Corporate Finance U. S. Steel využitím obmedzeného množstva forwardových menových zmlúv. Zabezpečovacie deriváty sú uzatvárané v súlade so schválenou zabezpečovacou stratégiou a vnútornou politikou. Finančné nástroje sa používajú výlučne na zabezpečenie sa proti finančnému riziku. Špekulatívne obchodovanie je zakázané. Vystavenie sa riziku, tak ako je determinované v analýze príjmov a výdajov štruktúrovaných podľa zahraničných mien, je zabezpečené na základe vysoko pravdepodobných plánovaných peňažných tokov. Tieto peňažné toky sú plánované v ročnom prevádzkovom pláne na najbližších 12 mesiacov a aktualizované pri štvrtročných výhľadoch alebo kedykoľvek sa objavia nové okolnosti. Vedenie Skupiny kontroluje otvorené pozície na mesačnej báze.

K 31. decembru 2019 mala Skupina otvorené USD forwardové nákupné zmluvy pre euro v celkovej teoretickej hodnote približne 282 mil. EUR (k 31. decembru 2018: 286 mil. EUR).

Dňa 23. decembra 2019 Skupina podpísala úverovú zmluvu so spoločnosťou United States Steel Corporation vo výške 150 mil. USD. K 31. decembru 2019 Skupina čerpala 150 mil. USD (t.j. 134 mil. EUR použitím výmenného kurzu platného ku dňu skončenia vykazovaného obdobia) z tejto úverovej zmluvy.

Ak by k 31. decembru 2019 EUR oslabilo / posilnilo o 7 % oproti americkému doláru a ostatné premenné by sa nezmenili, dopad na celkový komplexný výsledok by predstavoval zisk 15 mil. EUR / stratu 14 mil. EUR, najmä ako výsledok ziskov a strát zo zmeny reálnej hodnoty forwardových menových zmlúv.

Ak by k 31. decembru 2018 EUR oslabilo / posilnilo o 10 % oproti americkému doláru a ostatné premenné by sa nezmenili, dopad na celkový komplexný výsledok by predstavoval zisk 17 mil. EUR / stratu 12 mil. EUR, najmä ako výsledok ziskov a strát zo zmeny reálnej hodnoty forwardových menových zmlúv.

#### c) Ostatné cenové riziko

Skupina sa pri svojej bežnej činnosti vystavuje cenovým výkyvom, ktoré sprevádzajú výrobu a predaj oceľových výrobkov. Skupina je tiež vystavená cenovému riziku, ktoré súvisí s nákupom, výrobou a predajom uhlia, koksu, zemného plynu, oceľového šrotu, železnej rudy a peliet, zinku, cínu a ostatných neželezných kovov používaných ako základné suroviny.

Skupina je vystavená cenovému riziku komodít tak pri nákupe ako aj predaji a toto riziko riadi prostredníctvom prirodzeného zabezpečenia. Stratégia Skupiny v oblasti trhového rizika je v súlade so stratégiou U. S. Steel, ktorá predstavuje vo všeobecnosti získanie konkurenčných cien pre svoje výrobky a služby a umožnenie odrážať vo výsledku hospodárenia bežného obdobia pohyby v trhových cenách na základe ponuky a dopytu.

Skupina je vystavená cenovému riziku pri nákupe železnej rudy, zinku a cínu. Nárast cien týchto komodít by mal nepriaznivý dopad na ziskovosť Skupiny. S cieľom eliminovať fluktuáciu cien železnej rudy, zinku a cínu, Skupina uzatvorila komoditné forwardy, čím chránila svoju ziskovosť. Účasťou na tomto zabezpečovacom programe, Skupina zafixovala ceny pre časť svojich potrieb železnej rudy, zinku a cínu, čím napomohla k plneniu cieľov ziskovosti. Všetky komoditné forwardy uzatvorené v roku 2019 mali splatnosť v roku 2019. Všetky komoditné forwardy uzatvorené v roku 2018 mali splatnosť v roku 2018.

V roku 2019 a 2018 Skupina nerealizovala žiadny iný významný derivátový obchod na zmiernenie komoditného cenového rizika a nemala žiadne otvorené komoditné deriváty k 31. decembru 2019, resp. k 31. decembru 2018.

## U. S. Steel Košice, s.r.o.

### POZNÁMKY KU KONSOLIDOVANEJ ÚČTOVNEJ ZÁVIERKE

K 31. DECEMBRU 2019

(Ak nie je uvedené inak, všetky sumy sú v tisícoch EUR)

#### Poznámka 27 Finančné nástroje podľa kategórie

Nasledujúca tabuľka poskytuje odsúhlasenie skupín finančného majetku a záväzkov s kategóriami ocenenia stanovenými v *IFRS 9 Finančné nástroje*:

**31. decembra 2019**

	Amortizované náklady	Reálna hodnota cez výsledok hospodárenia	Reálna hodnota cez ostatný komplexný výsledok	Spolu
<b>Majetok</b>				
Nekótované finančné nástroje	-	259	-	259
Pohľadávky z obchodného styku (netto)	187 928	-	13 790	201 718
Pohľadávky voči spriazneným stranám (netto)	424	-	-	424
Ostatné pohľadávky – environmentálne projekty	16 463	-	-	16 463
Ostatné pohľadávky (netto)	17 165	-	-	17 165
Peniaze a peňažné ekvivalenty	217 183	-	-	217 183
Peňažné prostriedky s obmedzeným použitím	-	-	-	-
Derivátové finančné nástroje	-	3 971	-	3 971
<b>Spolu</b>	<b>439 163</b>	<b>4 230</b>	<b>13 790</b>	<b>457 183</b>

	Amortizované náklady	Reálna hodnota cez výsledok hospodárenia	Spolu
<b>Záväzky</b>			
Záväzky z obchodného styku a dohadné účty		266 215	266 215
Ostatné finančné záväzky		1 490	1 490
Derivátové finančné nástroje		-	1 033
<b>Krátkodobé pôžičky</b>			
Štruktúrovaný program financovania záväzkov		3 166	3 166
Lízing (Poznámka 5, 19)		7 759	7 759
<b>Dlhodobé pôžičky</b>			
Dlhodobé pôžičky		350 000	350 000
Vnútro skupinovú pôžičku od U. S. Steel (Poznámka 29)		133 523	133 523
Lízing (Poznámka 5, 19)		17 749	17 749
<b>Spolu</b>		<b>779 902</b>	<b>780 935</b>

**31. decembra 2018**

	Amortizované náklady	Reálna hodnota cez výsledok hospodárenia	Reálna hodnota cez ostatný komplexný výsledok	Spolu
<b>Majetok</b>				
Nekótované finančné nástroje	-	259	-	259
Pohľadávky z obchodného styku (netto)	335 813	-	9 154	344 967
Pohľadávky voči spriazneným stranám (netto)	945	-	-	945
Ostatné pohľadávky – environmentálne projekty	58 201	-	-	58 201
Peniaze a peňažné ekvivalenty	96 002	-	-	96 002
Peňažné prostriedky s obmedzeným použitím	6 547	-	-	6 547
Derivátové finančné nástroje	-	10 729	-	10 729
<b>Spolu</b>	<b>497 508</b>	<b>10 988</b>	<b>9 154</b>	<b>517 650</b>

## U. S. Steel Košice, s.r.o.

### POZNÁMKY KU KONSOLIDOVANEJ ÚČTOVNEJ ZÁVIERKE

K 31. DECEMBRU 2019

(Ak nie je uvedené inak, všetky sumy sú v tisícoch EUR)

	Amortizované náklady	Reálna hodnota cez výsledok hospodárenia	Spolu
<b>Závazky</b>			
Závazky z obchodného styku a dohadné účty	432 697	-	<b>432 697</b>
Ostatné finančné záväzky	4 727	-	<b>4 727</b>
Derivátové finančné nástroje	-	215	<b>215</b>
<b>Krátkodobé pôžičky</b>			
Štruktúrovaný program financovania záväzkov	5 554	-	<b>5 554</b>
<b>Dlhodobé pôžičky</b>			
Dlhodobé pôžičky	200 735	-	<b>200 735</b>
<b>Spolu</b>	<b>643 713</b>	<b>215</b>	<b>643 928</b>

Nasledujúca tabuľka poskytuje analýzu finančných nástrojov, ktoré sú ocenené v reálnej hodnote následne po ich prvotnom zaúčtovaní, zoskupených do úrovni 1 až 3 podľa stupňa zistiteľnosti reálnej hodnoty:

#### 31. decembra 2019

	Úroveň 1	Úroveň 2	Úroveň 3	Spolu
<b>Majetok</b>				
Pohľadávky z obchodného styku, ktoré sú predmetom faktoringových zmlúv (Poznámka 12)	-	-	13 790	<b>13 790</b>
Zabezpečovacie deriváty	-	3 971	-	<b>3 971</b>
<b>Spolu</b>	<b>-</b>	<b>3 971</b>	<b>13 790</b>	<b>17 761</b>
<b>Závazky</b>				
Zabezpečovacie deriváty	-	1 033	-	<b>1 033</b>
<b>Spolu</b>	<b>-</b>	<b>1 033</b>	<b>-</b>	<b>1 033</b>

#### 31. decembra 2018

	Úroveň 1	Úroveň 2	Úroveň 3	Spolu
<b>Majetok</b>				
Pohľadávky z obchodného styku, ktoré sú predmetom faktoringových zmlúv (Poznámka 12)	-	-	9 154	<b>9 154</b>
Zabezpečovacie deriváty	-	10 729	-	<b>10 729</b>
<b>Spolu</b>	<b>-</b>	<b>10 729</b>	<b>9 154</b>	<b>19 883</b>
<b>Závazky</b>				
Zabezpečovacie deriváty	-	215	-	<b>215</b>
<b>Spolu</b>	<b>-</b>	<b>215</b>	<b>-</b>	<b>215</b>

Počas 2019 a 2018 nedošlo k prevodom medzi oceneniami reálnou hodnotou na úrovni 1 a úrovni 2 a neboli žiadne prevody do a z ocenenia reálnou hodnotou na úrovni 3.

Všetky ostatné finančné nástroje, s výnimkou zabezpečovacích derivátov a pohľadávok z obchodného styku, ktoré sú predmetom faktoringových zmlúv, sú ocenené v amortizovaných nákladoch k 31. decembru 2019 a 31. decembru 2018. Reálne hodnoty týchto finančných nástrojov k 31. decembru 2019 a 31. decembru 2018 sú približne rovnaké ako ich účtovné hodnoty.

#### Poznámka 28 Podmienené záväzky a podmienené aktíva

##### Operatívny lízing

Budúce agregované minimálne lízingové splátky z nevypovedateľných operatívnych lízingových zmlúv (splátky v cudzej mene sú vykázané použitím kurzu ku koncu vykazovaného obdobia) sú nasledovné:

	2018
Do jedného roka	5 375
Od jedného roka do piatich rokov	12 868
Od piatich rokov	113
<b>Spolu</b>	<b>18 356</b>

## U. S. Steel Košice, s.r.o.

### POZNÁMKY KU KONSOLIDOVANEJ ÚČTOVNEJ ZÁVIERKE

K 31. DECEMBRU 2019

(Ak nie je uvedené inak, všetky sumy sú v tisícoch EUR)

#### Kapitálové záväzky

K 31. decembru 2019 mala Skupina zmluvné investičné výdavky vo výške 23 mil. EUR (k 31. decembru 2018: 69 mil. EUR).

#### Záväzky zo životného prostredia

Skupina spĺňa požiadavky slovenskej legislatívy na ochranu životného prostredia. V roku 2019 náklady na ochranu životného prostredia, ktoré tvorili poplatky za znečisťovanie ovzdušia, vody a nakladanie s odpadom, dosiahli sumu približne 12 mil. EUR (2018: 14 mil. EUR). V súčasnosti Skupina nie je účastníkom žiadneho významného súdneho sporu týkajúceho sa životného prostredia.

Skupina podlieha zákonom platným v Slovenskej republike a Európskej únii (ďalej EÚ). Nariadenie EÚ známe ako REACH, čiže Nariadenie EK č.1907/2006 o registrácii, hodnotení, autorizácii a obmedzovaní chemikálií, požaduje registráciu látok vyrobených v alebo importovaných do EÚ a u vybraných látok uchádzanie sa o povolenie ďalšieho použitia na miestach, kde ich nahradenie nie je možné, alebo vhodné. V niekoľkých prípadoch Skupina pristúpila k výmene vybraných látok za iné, bezpečnejšie. Dodávatelia látok obsahujúcich šesťmocný chróm v EÚ podali žiadosť o udelenie povolenia, aby látky obsahujúce šesťmocný chróm mohli byť naďalej používané aj v prevádzkach Skupiny pokiaľ sa nenájde iná vhodná alternatíva. Povolenie by mohlo byť udelené na štyri roky, po uplynutí ktorých sa musí implementovať náhradná látka, alebo musí byť vopred vyplnená nová žiadosť o udelenie povolenia. Pretrváva úsilie na identifikáciu, testovanie a overovanie vhodnosti náhradných látok. Obnovenie registračných dokumentov v roku 2019 v snahe o udržanie súladu s požiadavkami REACH nebolo v roku 2019 spoplatnené. V roku 2018 Skupina vykonala niekoľko obnovení registračných dokumentov v sume 117 tis. EUR. V súčasnosti Skupina nevie spoľahlivo odhadnúť potenciálne dodatočné náklady súvisiace s týmito opatreniami.

1. januára 2016 vstúpil do platnosti nový Zákon o odpadoch, ktorým sa zavádza rámcová smernica EÚ o odpadoch, ktorá striktné reguluje nakladanie s odpadom a okrem iných ustanovení, zvyšuje poplatky za uloženie odpadu na skládkach, vrátane súkromných skládok. Skupina odhaduje finančný dopad na svoje prevádzky na zabezpečenie súladu so smernicou EÚ o odpadoch vo výške 2 mil. EUR ročne súvisiacich so stabilizáciou odpadov a so zvýšením poplatkov za recykláciu baliacich materiálov. Okrem toho, Slovenská republika prijala novelu zákona o poplatkoch za zneškodňovanie odpadov s účinnosťou od 1. januára 2019. Finančný dopad nových poplatkov za zneškodňovanie odpadov bol o 0,3 mil. EUR na prevádzky Skupiny.

#### Emisie oxidu uhličitého (CO<sub>2</sub>)

Európska komisia ("EK") vytvorila systém obchodovania s emisnými kvótami ("SOEK") a počnúc rokom 2013, SOEK upustila od národných alokačných plánov a začala uplatňovať centralizované pridelenie, ktoré je prísnejšie v porovnaní s predchádzajúcimi podmienkami. SOEK taktiež obsahuje strop, ktorý je navrhnutý za účelom celkového zníženia skleníkových plynov pre jednotlivé odvetvia SOEK o 21 % emisií v roku 2020 v porovnaní s rokom 2005 a využitie aukcií ako základného princípu pridelenia emisných kvót, s prechodným obdobím bezplatného pridelenia kvót, na základe porovnania referenčných hodnôt v rámci výrobných odvetví s vyšším rizikom premiestnenia výroby do iných krajín s menšími obmedzeniami vypúšťania skleníkových plynov, známe ako únik uhlíka. Výroba aglomerátu, koksárenských výrobkov, surového železa a ocele, ferozliatin a liatinových rúr predstavuje pre dotknuté spoločnosti významné riziko úniku uhlíka, napriek tomu SOEK stále predpokladá zaťaženie oceliarske spoločnosti v Európe dodatočnými nákladmi.

EÚ zaviedla obmedzenia pre SOEK pre obdobie 2013-2020 (Obdobie III), ktoré sú prísnejšie ako pre NAP II. Nové obmedzenia znižujú počet emisných kvót pridelených spoločnostiam na pokrytie ich emisií CO<sub>2</sub>.

EK schválila v septembri 2013 ďalšiu legislatívu EÚ, ktorá naďalej znižuje očakávané pridelenie emisných kvót na Obdobie III v priemere približne o 12 %. V rámci SOEK kvótami je celkové množstvo emisných kvót pridelených Skupine na Obdobie III, ktoré pokrýva roky 2013 až 2020, je približne 48 mil. ton emisných kvót. Na základe predpokladaných celkových úrovní výroby počas Obdobia III Skupina začala nakupovať emisné kvóty v treťom štvrtroku 2017, aby splnila ročné odovzdanie emisných kvót v budúcnosti. K 31. decembru 2019 Skupina nakúpila 11,7 mil. emisných kvót EÚ (EUA) v celkovej hodnote 132 mil. EUR (k 31. decembru 2018 Skupina nakúpila 11 mil. emisných kvót EÚ (EUA) v celkovej hodnote 118 mil. EUR) aby pokryla očakávaný deficit emisných kvót. Skupina odhaduje, že celkový deficit na Obdobie III bude 12,5 mil. emisných kvót. Celkové náklady súvisiace so SOEK závisia od budúcej úrovne výroby a intenzity využívania emisných kvót.

## U. S. Steel Košice, s.r.o.

### POZNÁMKY KU KONSOLIDOVANEJ ÚČTOVNEJ ZÁVIERKE

K 31. DECEMBRU 2019

(Ak nie je uvedené inak, všetky sumy sú v tisícoch EUR)

#### Najlepšie dostupné techniky (BAT)

Smernica EÚ o priemyselných emisiách vyžaduje implementáciu najlepších postupov pre výrobu železa a ocele, ktoré určila EÚ, na redukcii vplyvov na životné prostredie ako aj úrovni emisií súvisiacich s BAT. Posledný približný odhad nákladov na projekty, ktoré sú v súlade, alebo presahujú BAT požiadavky počas aktuálneho obdobia je približne 138 mil. EUR. Tieto náklady môžu byť znížené, ak Skupina spĺňa určité finančné podmienky, ktoré sú prehodnocované ročne. Skupina plnila tieto podmienky k 31. decembru 2019 a 31. decembru 2018. V prípade, ak Spoločnosť nebude schopná dodržiavať tieto podmienky v budúcnosti, Spoločnosť môže byť požiadaná poskytnúť dodatočné záruky (napr. bankové záruky) na zabezpečenie celej hodnoty odhadovaných výdavkov. V súvislosti s týmito projektami môže dôjsť k zvýšeniu prevádzkových nákladov, ako sú zvýšené náklady na energiu a údržbu. V súčasnej dobe však Skupina nie je schopná spoľahlivo odhadnúť mieru zvýšenia prevádzkových nákladov, keďže veľa projektov je stále vo fáze výstavby.

#### **Poznámka 29 Transakcie so spriaznenými stranami**

##### Transakcie so spriaznenými stranami

V nasledujúcej tabuľke sú vykázané hodnoty transakcií so spriaznenými stranami, ktoré boli zahrnuté do výsledku hospodárenia bežného obdobia v príslušnom roku a zostatky vyplývajúce z týchto transakcií, ktoré boli vykázané vo výkaze o finančnej situácii k 31. decembru príslušného roka:

	2019	2018
<b>United States Steel Corporation, primárna materská spoločnosť</b>		
Výnosy	2 408	14 849
Náklady	110 105	48 615
Pohľadávky	314	868
Závazky	498	11 168
Prijaté pôžičky a úroky (Poznámka 16)	133 631	-
<b>USS International Services, LLC, spoločnosť pod spoločnou kontrolou U. S. Steel</b>		
Náklady	2 838	3 052
Pohľadávky	110	77
Závazky	412	337
<b>Spolu</b>		
<b>Výnosy</b>	<b>2 408</b>	<b>14 849</b>
<b>Náklady</b>	<b>112 943</b>	<b>51 667</b>
<b>Pohľadávky</b>	<b>424</b>	<b>945</b>
<b>Závazky</b>	<b>910</b>	<b>11 505</b>
<b>Prijaté pôžičky a úrok</b>	<b>133 631</b>	<b>-</b>

V septembri 2019 bol spoločníkovi U. S. Steel Global Holdings VI B.V. vyplatený podiel na zisku vo výške 129 435 tis. EUR (v roku 2018 bol vyplatený spoločníkovi U. S. Steel Global Holdings VI B.V. podiel na zisku vo výške 437 306 EUR) (Poznámka 15).

Transakcie s United States Steel Corporation súvisia prevažne s poskytovaním služieb (2019: 1 422 tis. EUR; 2018: 1 574 tis. EUR), s nákupom strategických surovín (2019: 106 008 tis. EUR; 2018: 33 188 tis. EUR) a licencií (2018: 9 971 tis. EUR), s poskytovaním manažérskych služieb (2019: 2 746 tis. EUR; 2018: 4 293 tis. EUR) a predajom vlastných výrobkov (2019: 986 tis. EUR; 2018: 13 275 tis. EUR) a nákladov na predaj vlastných výrobkov (2019: 1 351 tis. EUR; 2018: 1 163 tis. EUR)

USS International Services, LLC zabezpečuje pre U. S. Steel Košice, s.r.o. manažérske služby (2019: 2 838 tis. EUR ; 2018: 3 052 tis. EUR).

Všetky transakcie so spriaznenými stranami boli realizované na základe nezávislých trhových cien.

Dňa 23. decembra 2019 Skupina podpísala úverovú zmluvu so spoločnosťou United States Steel Corporation vo výške 150 mil. USD. Platnosť tejto zmluvy skončí 27. septembra 2023. Úrok na pôžičky v tomto úverovom rámci je 3 mesačný LIBOR plus ročná prirážka 2,9 % a obsahuje zvyčajné požiadavky a zmluvné podmienky. K 31. decembru 2019 Skupina čerpala 150 mil. USD (t.j. 134 mil. EUR použitím výmenného kurzu platného ku dňu skončenia vykazovaného obdobia) z tejto úverovej zmluvy a úrokový náklad predstavoval 122 tis. USD (t.j. 108 tis. EUR použitím výmenného kurzu platného ku dňu skončenia vykazovaného obdobia).

## U. S. Steel Košice, s.r.o.

### POZNÁMKY KU KONSOLIDOVANEJ ÚČTOVNEJ ZÁVIERKE

K 31. DECEMBRU 2019

(Ak nie je uvedené inak, všetky sumy sú v tisícoch EUR)

Dňa 14. decembra 2016 Skupina podpísala zmluvu na nezabezpečený úverový rámec vo výške 400 mil. EUR so spoločnosťou U. S. Steel Holdings, Inc. Zmluva je platná do 30. decembra 2020. Výška úrovekovej miery je stanovená na EURIBOR + 4 % p.a. Z tohto úverového rámca neboli počas roka 2018 a k 31. decembru 2019 poskytnuté žiadne pôžičky. K 31. decembru 2018 neboli poskytnuté žiadne pôžičky z uvedeného úverového rámca.

#### Odmeny konateľom spoločnosti a kľúčovým vedúcim zamestnancom

a) Slovenskí a zahraniční konatelia Skupiny neprijali od Skupiny žiadne peňažné alebo nepeňažné príjmy v roku 2019 a 2018 vyplývajúce z titulu vykonávania funkcie konateľov. Zahraniční konatelia Skupiny sú zamestnaní a odmeňovaní na základe ich zamestnaneckých zmlúv s USS International Services, LLC a ich odmeny sú zahrnuté v poplatkoch za manažérske služby poskytnuté Skupine. Mzdové náklady a iné zamestnanecké požitky kľúčových vedúcich zamestnancov Skupiny, uvedené v nasledujúcej tabuľke, obsahujú aj odmeny slovenských konateľov:

	2019	2018
Mzdy a odmeny	15 190	19 068
Variabilná mzdová platba	7	38
Povinné sociálne a zdravotné poistenie do všetkých poistných fondov	4 740	5 530
<b>Spolu</b>	<b>19 937</b>	<b>24 636</b>

b) Hodnota akcií U. S. Steel poskytnutých výkonnému manažmentu Skupiny nie je významná pre účely tejto účtovnej závierky.

c) Skupina neposkytla konateľom Skupiny žiadne úvery ani preddavky.

#### **Poznámka 30 Udalosti po vykazovanom období**

S účinnosťou od 1. januára 2020 začala spoločnosť U. S. Steel Europe - Bohemia s.r.o. proces likvidácie a zmenila svoj názov na „U. S. Steel Europe - Bohemia s.r.o. v likvidácii“. Zrušenie spoločnosti U. S. Steel Europe - Bohemia s.r.o nemá významný vplyv na konsolidovanú účtovnú závierku.

Dňa 22. januára 2020 Skupina ako záložca a Commerzbank Finance & Covered Bond S.A. ako záložný veriteľ podpísali Zmluvu o zriadení záložného práva k pohľadávkam z obchodného styku. Záloh zahŕňa všetky existujúce pohľadávky z obchodného styku a všetky budúce pohľadávky z obchodného styku, vždy vrátane príslušenstva a akéhokoľvek existujúceho alebo budúceho zabezpečenia, či už vzniká zo zmluvy alebo zo zákona v prospech záložcu. Účtovná hodnota pohľadávok z obchodného styku zahrnutá v zálohu bude prvý krát stanovená a vykázaná k 31. máju 2020 s následnou mesačnou frekvenciou.

Dňa 22. januára 2020 Skupina ako záložca a Commerzbank Finance & Covered Bond S.A. ako záložný veriteľ podpísali Zmluvu o zriadení záložného práva k huteľným veciam. Záloh zahŕňa všetky konsolidované aktíva, ktoré sa považujú za zásoby vrátane zásob surovín, nedokončenej výroby, polotovarov a hotových výrobkov, ktoré sú alebo v budúcnosti budú vo vlastníctve záložcu, vrátane ich príslušenstva, všetkých iných vecí a dokumentov potrebných na ich užívanie a na nakladanie s nimi. Účtovná hodnota zásob zahrnutá v zálohu bola 279 mil. EUR k 31. marcu 2020.

Emisné kvóty CO<sub>2</sub> pre rok 2020 boli pripísané na účet U. S. Steel Košice, s.r.o. dňa 28. februára 2020 vo výške 5 576 436 ton v hodnote 131,4 mil. EUR a na účet Ferroenergy s.r.o. vo výške 28 985 ton v hodnote 683 tis. EUR. Dňa 15. apríla 2020 boli odovzdané emisné kvóty CO<sub>2</sub> za rok 2019 vo výške 7 474 886 ton, čím Skupina splnila povinnosť pre šiesty rok obchodovateľného Obdobia III.

V marci 2020 U. S. Steel Košice, s.r.o. oznámila svoj záujem pokračovať v zameraní sa na svoju hlavnú činnosť, výrobu ocele a plán spustiť nezávislý proces predaja svojej dcérskej spoločnosti RMS Košice s.r.o. ako aj prevádzky na výrobu rúr, vrátane súvisiaceho majetku a zásob. Aktivity spoločnosti RMS Košice s.r.o. zahŕňajú výrobu progresívnych žiaruvzdorných materiálov a servisné služby pre prvovýrobu hutníckych prevádzok. Prevádzka na výrobu rúr spoločnosti U. S. Steel Košice, s.r.o. sa zameriava na výrobu špirálovo zváraných rúr. Keďže plánovaný predaj uvedených dvoch skupín majetkov je v počiatočnom štádiu a môžu nastať významné zmeny v pláne, nie je isté, že predaj sa uskutoční v priebehu jedného roka, majetky nie sú k dispozícii na okamžitý predaj a primeraná predajná cena nebola ešte stanovená, majetky neboli klasifikované ako majetok držaný na predaj v týchto konsolidovaných finančných výkazoch. Majetky neboli klasifikované ani ako majetok držaný na predaj ani ako ukončenie činnosti v týchto konsolidovaných finančných výkazoch.



## **U. S. Steel Košice, s.r.o.**

### **POZNÁMKY KU KONSOLIDOVANEJ ÚČTOVNEJ ZÁVIERKE**

#### **K 31. DECEMBRU 2019**

(Ak nie je uvedené inak, všetky sumy sú v tisícoch EUR)

Dodatok č. 11 k platnej Kolektívnej Zmluve pre spoločnosti U. S. Steel Košice, s.r.o., Ferroenergy s.r.o., U. S. Steel Košice – Labortest, s.r.o. a U.S. Steel Košice – SBS, s.r.o. a dodatok č. 5 pre spoločnosti U. S. Steel Obalservis s.r.o. and RMS Košice s.r.o. (Dodatok KZ) nadobudol platnosť 16. apríla 2020 a umožňuje priznať zamestnancovi jednorázovú mzdu za odpracované roky, ak jeho pracovný pomer v príslušnej spoločnosti ku dňu podania žiadosti o skončenie pracovného pomeru zmysle Dodatku KZ trvá nepretržite 5 a viac rokov. V prípade využitia Dodatku KZ zamestnanec ukončí svoj pracovný pomer dohodou o skončení pracovného pomeru ku dňu 30. júna 2020.

Nová dcérska spoločnosť Tubular s.r.o. vznikla 16. apríla 2020. Vlastníkom väčšinového podielu (85 %) celkového základného imania vo výške 5 000 EUR je USSK, zostávajúci menšinový podiel (15 %) vlastní Ferroenergy s.r.o., dcérska spoločnosť USSK. Jediným majetkom spoločnosti Tubular s.r.o. je hotovosť predstavujúca základné imanie a spoločnosť zatiaľ nezačala aktívnu činnosť.

Nový Koronavírus (COVID-19) sa objavil v Číne na začiatku roka 2020. COVID-19 pozostával z limitovaného počtu prípadov neznámeho vírusu, ktoré boli nahlásené Svetovej zdravotníckej organizácii na konci roka, napriek tomu sa odvtedy vírus významne rozšíril v celej Číne a po celej planéte spôsobujúc narušenie chodu obchodu a ekonomických aktivít. Skupina považuje toto narušenie za udalosť, ktorá si nevyžaduje spätnú úpravu finančných výkazov. Skupina prijala špecifické opatrenia, aby zaistila zdravie a bezpečnosť zamestnancov ako aj prevádzku Skupiny. Kým sa situácia neustále vyvíja, dopad na prevádzku a výsledky Skupiny bol zmiernený prijatými opatreniami Skupiny a dopady do budúcnosti nie je možné spoľahlivo odhadnúť a kvantifikovať v dobe vydávania tejto konsolidovanej účtovnej závierky. Skupina neočakáva žiadny dopad na jej schopnosť pokračovať v nepretržitej prevádzke.

Po 31. decembri 2019 nenastali žiadne iné významné udalosti, ktoré by bolo potrebné vykázať alebo zverejniť v účtovnej závierke za rok 2019.