
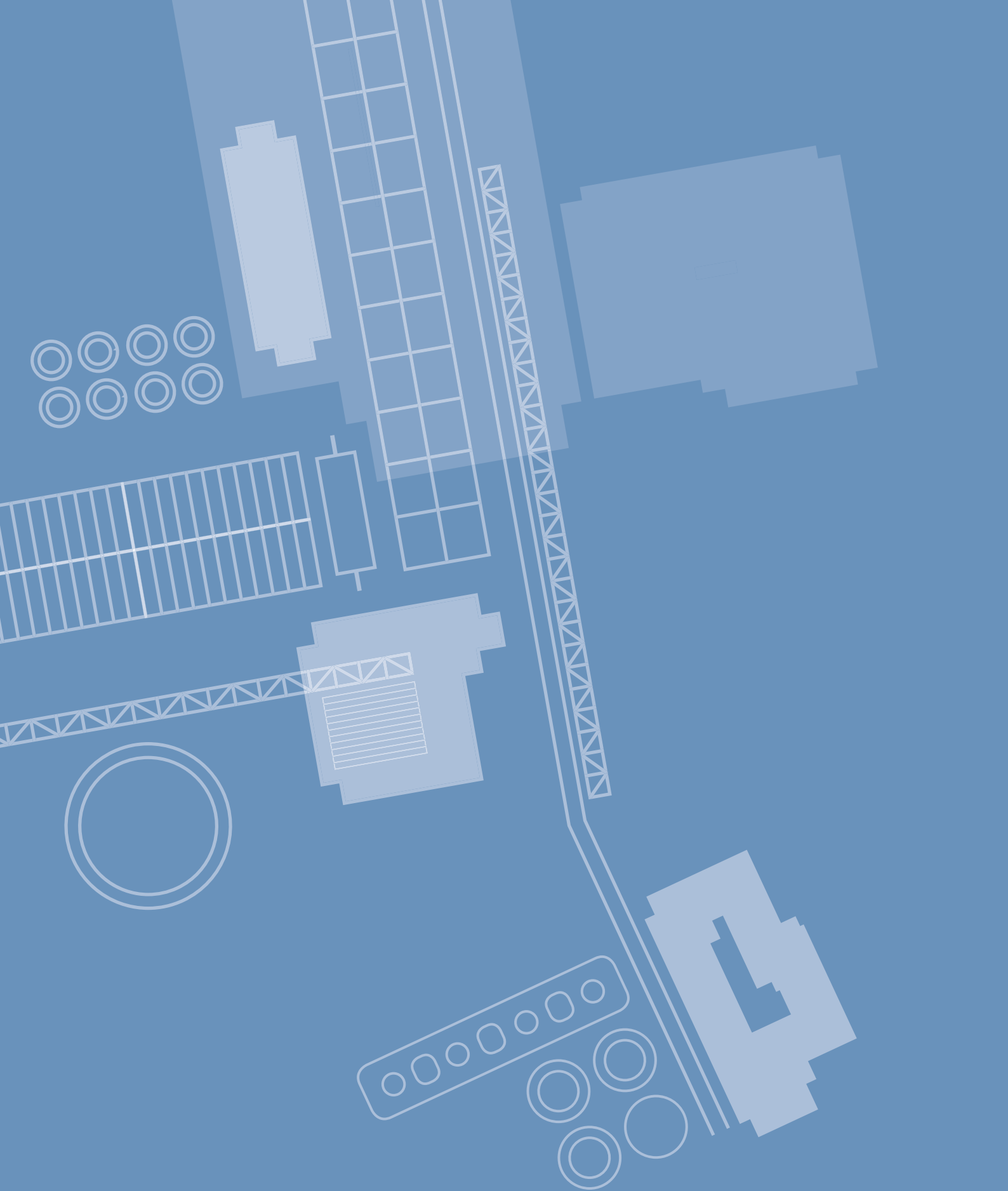


# VÝROČNÁ SPRÁVA U. S. STEEL KOŠICE

# 2018





Táto výročná správa zahŕňa aktivity a výsledky tak U. S. Steel Košice, s.r.o., ako aj jej dcérskych spoločností, pričom používa spoločné označenie „Skupina“ alebo „Skupina U. S. Steel Košice“. U. S. Steel Košice, s.r.o. sa ďalej označuje tiež ako „U. S. Steel Košice“, „USSK“ alebo „Spoločnosť“.

# OBSAH

PRÍHOVOR PREZIDENTA	5
PROFIL SKUPINY	6
SPOLOČENSKÁ ZODPOVEDNOSŤ	8
CARNEGIE, NAŠA CESTA	9
VPLYV ČINNOSTI SKUPINY V SOCIÁLNEJ OBLASTI	10
BEZPEČNOSŤ A OCHRANA ZDRAVIA PRI PRÁCI	14
VZDELÁVANIE A ROZVOJ ĽUDSKÝCH ZDROJOV	16
STAROSTLIVOSŤ O ZAMESTNANCOV A VZŤAHY S ODBOROVÝMI ORGANIZÁCIAMI	17
DIVERZITA A ROVNAKÉ PRÍLEŽITOSTI	19
ETIKA V PODNIKANÍ	19
VPLYV ČINNOSTI SKUPINY V EKONOMICKEJ OBLASTI	20
VÝSKUM, INOVÁCIE A RIEŠENIA PRE ZÁKAZNÍKOV	20
NÁKUP A VZŤAHY S DODÁVATEĽMI	22
VPLYV ČINNOSTI SKUPINY V ENVIRONMENTÁLNEJ A ENERGETICKEJ OBLASTI	23
OCHRANA ŽIVOTNÉHO PROSTREDIA	23
SCHÉMA OBCHODOVANIA S EMISIAMÍ CO <sub>2</sub> A IMPLEMENTÁCIA REACH	25
ENERGETICKÁ EFEKTÍVNOSŤ	26
VPLYV ČINNOSTI SKUPINY NA KOMUNITU A REGIÓN	28
VYBRANÉ EKONOMICKÉ INFORMÁCIE	30
VÝKAZ O FINANČNEJ SITUÁCII	30
VÝKAZ KOMPLEXNÉHO VÝSLEDKU	31
NÁVRH NA ROZDELENIE ZISKU ZA ROK 2018	31
VÝZNAMNÉ UDALOSTI PO SKONČENÍ ROKU 2018 A PREDPOKLADANÝ VÝVOJ V ROKU 2019	31
INDIVIDUÁLNA ÚČTOVNÁ ZÁVIERKA	SF-1 - SF-63
KONSOLIDOVANÁ ÚČTOVNÁ ZÁVIERKA	CF-1 - CF-61



KPK

НОСНОСТ  
32000kg

НОСНОСТ 40 000 kg

НОСНОСТ 40 000 kg

# PRÍHOVOR PREZIDENTA

U. S. Steel Košice, s.r.o. prichádza s ďalšou výročnou správou. Chceme transparentne informovať o našom podnikaní všetky zainteresované strany, najmä našich zákazníkov, dodávateľov a ďalších obchodných partnerov, našich zamestnancov i širšiu verejnosť. Len s porozumením a v spolupráci so všetkými, ktorých sa naše podnikanie týka, ho vieme ďalej rozvíjať a udržať prosperujúcim aj v budúcnosti.

S hrdosťou môžeme konštatovať, že sme v roku 2018 dosiahli vynikajúce výsledky. Deň po dni sme sa koncentrovali na naše priority, na bezpečnosť našich zamestnancov, kvalitu našich produktov a služieb, dodávky našim zákazníkom a efektívnosť nákladov. Ako jeden tím sme hľadali rezervy, aj nové, lepšie riešenia. Výsledky nás utvrzovali v tom, že chceme a vieme byť ešte lepší. V tomto úsilí nás podporovala aj nová korporáčna stratégia, zameraná na podporu zručností a schopností zamestnancov, výrobnú excelentnosť, inovácie a spokojnosť zákazníkov.

V oblasti bezpečnosti práce sa nám podarilo plniť stanovené ciele na ceste k nulovej úrazovosti. Vďaka implementovaným opatreniam sme dosiahli výrazné zníženie úrazovosti našich dodávateľov, s ktorou sme neboli spokojní. V roku 2018 počet úrazov dodávateľov dosiahol historicky najnižšiu hodnotu. Podstatné však neboli len čísla, ale celková zmena kultúry v oblasti bezpečnosti práce. Culture of Caring - Kultúra starostlivosti posunula zodpovednosť a zaangažovanosť zamestnancov o bezpečnosť svoju i svojich kolegov na vyššiu úroveň. Mám záujem, mám záväzok, mám odvahu konať v prospech bezpečnosti – týmto heslom sa riadim ja i tisíce mojich kolegyň a kolegov.

Nielen v oblasti bezpečnosti práce boli našimi stabilnými partnermi odborové organizácie, s ktorými sme na pravidelných stretnutiach rokovali o všetkých dôležitých otázkach. Základom porozumenia a spolupráce je platná kolektívna zmluva na roky 2016 – 2020, ktorú sme v roku 2018 aktualizovali dohodou v mzdovej oblasti. Sme hrdí aj na naše programy pre zamestnancov v oblasti vzdelávania, sociálnej a zdravotnej starostlivosti. Cítíme, že sme spolu na jednej lodi nielen v práci, ale aj počas našich tradičných dobrovoľníckych a dobročinných podujatí.

V environmentálnej oblasti sme aj v roku 2018 ďalej minimalizovali dopad našej výrobnej činnosti na kvalitu životného prostredia, v ktorom pracujeme a žijeme spolu s našimi rodinami. Sústredili sme sa najmä na ochranu ovzdušia a vody, znižovanie energetickej náročnosti, ako aj na nakladanie s odpadmi a ich zhodnocovanie. V súlade s environmentálnou legislatívou Európskej únie sme pokračovali v implementácii najlepších dostupných technológií vo všetkých závodoch prvovýroby a ukončili sme viacero projektov. Vďaka nášmu systematickému úsiliu sa nám v priebehu dvadsiatich rokov, čo na Slovensku podnikáme, podarilo znížiť emisie tuhých znečisťujúcich látok o približne 90 %.

Napriek nesporným úspechom sme však aj v roku 2018 prekonávali viaceré výzvy a bojovali za primerané postavenie európskeho oceliarskeho priemyslu, ktorý je východiskom pre ostatné priemyselné odvetvia, pre nezávislosť a rast európskej ekonomiky. Sme hrdí na to, že vyrábame čistú oceľ pre naše ko-



munity, na trhu sme však spolu s ďalšími výrobcami z EÚ konfrontovaní s oceľou z krajín, v ktorých neplatia rovnako prísne environmentálne štandardy. To považujeme za neférové podmienky a žiadame o rovnaké pravidlá pre všetkých výrobcov.

Do roku 2019 sme vstúpili odhodlaní byť ešte lepšími, akými sme boli doposiaľ. Budeme podporovať našich zamestnancov, aby boli schopní a pripravení prinášať inovatívne riešenia pre aktuálne a vyvíjajúce sa potreby našich zákazníkov. Budeme implementovať opatrenia na zlepšenie produktivity práce a zefektívnenie našich nákladov. Zameriame sa na ďalšie zlepšovanie výkonnosti procesov v súlade s našimi vysoko náročnými systémami manažérstva kvality, životného prostredia a energetiky. Sústredíme sa na všetko, čo vieme ovplyvniť našou prácou a našimi rozhodnutiami, aby výroba ocele v Košiciach zostala modernou a udržateľnou. Je to naša zodpovednosť voči akcionárom, zákazníkom, našim zamestnancom i lokálnej komunite.

**James E. Bruno,**  
prezident U. S. Steel Košice, s.r.o.

## PROFIL SKUPINY

Skupina U. S. Steel Košice zahŕňa spoločnosť U. S. Steel Košice, s.r.o. a jej dcérske spoločnosti v tuzemsku a zahraničí.

U. S. Steel Košice, s.r.o. je jedným z najväčších integrovaných výrobcov valcovaných výrobkov v strednej Európe s výrobným programom pozostávajúcím zo širokej škály za tepla a za studena valcovaných výrobkov, výrobkov s povrchovou úpravou, vrátane pozinkovaných, lakoplastovaných, pocínovaných plechov a izotropných plechov pre elektrotechnický priemysel. Okrem valcovaných výrobkov spoločnosť vyrába aj špirálovo zvárané rúry a radiátory KORAD.

Ročná kapacita výroby v U. S. Steel Košice, s.r.o. je 4,5 mil. ton brám. Spoločnosť prevádzkuje dve koksárenské batérie, štyri spekacie pásy, tri vysoké pece, štyri kyslíkové konvertory na výrobu ocele, vákuovaciu stanicu pre odplynenie, dve zariadenia pre plynulé odlievanie ocele, teplú valcovňu, dve moriace linky, studenú valcovňu, poklopovú žiháreň, hľadiacu kvarto, dvojstolicový tandem, tri pozinkovacie linky, dve pocínovacie linky, jednu dynamo linku, lakoplastovacia linku, dve linky na výrobu špirálovo zváraných rúr a prevádzku na výrobu panelových radiátorov. U. S. Steel Košice, s.r.o. má aj viacero pričných a pozdĺžnych deliacich liniek a zariadení na finálnu úpravu plochých valcovaných výrobkov. Útvár pre výskum prevádzkuje korporáčne centrá excelentnosti na výrobu uhlia a koksu, elektrické ocele, štatistiku a matematické analýzy, ako aj na technický dizajn a mera- cie systémy.

U. S. Steel Košice, s.r.o. bola založená ako spoločnosť s ručením obmedzeným 7. júna 2000 a do Obchodného registra Okresného súdu Košice I, oddiel: Sro, vložka 11711/V bola zapísaná 20. júna 2000. Síd- lom spoločnosti je Vstupný areál U. S. Steel, 044 54 Košice a k 31. de- cembru 2018 bola jej jediným vlastníkom spoločnosť U. S. Steel Global Holdings VI B.V., Prins Bernhardplein 200, 1097JB Amsterdam, Holand- ské kráľovstvo. Hlavnou materskou spoločnosťou je United States Steel Corporation, 600 Grant Street, Pittsburgh, Pensylvánia, USA.

K 31. decembru 2018 mala U. S. Steel Košice, s.r.o. 10 dcérskych spoločností, z toho 6 na Slovensku a 4 v zahraničí. U. S. Steel Košice, s.r.o. nemá organizačnú zložku v zahraničí, resp. iné odlúčené výrobné miesta.

**Tuzemské dcérske spoločnosti** sa nachádzajú priamo v areáli U. S. Steel Košice, s.r.o.:

- Ferroenergy s.r.o.
- RMS Košice s.r.o.
- U. S. Steel Obalservis s.r.o.
- U. S. Steel Košice – Labortest, s.r.o.
- U.S. Steel Košice – SBS, s.r.o.
- U. S. Steel Services s.r.o.



**Dcérske spoločnosti** nachádzajúce sa v zahraničí (afilácie) sú zamerané na podporu predaja produkcie U. S. Steel Košice, s.r.o. a podporu servisu zákazníkom na zahraničných trhoch:

- U. S. Steel Europe - Bohemia s.r.o.
- U. S. Steel Europe – France S.A.
- U. S. Steel Europe - Germany GmbH
- U. S. Steel Europe – Italy S.r.l.

Ich aktivity sú úzko previazané na podnikateľskú činnosť a výrobu U. S. Steel Košice, s.r.o. Dcérske spoločnosti sa aktívne zapájajú do všetkých programov a aktivít U. S. Steel Košice, s.r.o.

Tuzemské dcérske spoločnosti RMS Košice s.r.o. a U. S. Steel Obal-servis s.r.o. k 1. 10. 2018 zmenili právnu formu z akciovej spoločnosti

na spoločnosť s ručením obmedzeným a znížili základné imanie. Zároveň k tomu istému dátumu došlo k prevodu činností a úloh niektorých ich prevádzok a stredísk na spoločnosť U. S. Steel Košice, s.r.o. a súvisiacemu prechodu práv a povinností z pracovnoprávných vzťahov voči dotknutým zamestnancom.

Dcérska spoločnosť v zahraničí U. S. Steel Europe – Bohemia s.r.o. k 1. 9. 2018 zmenila právnu formu z akciovej spoločnosti na spoločnosť s ručením obmedzeným a znížila základné imanie.

Ďalšie informácie o jednotlivých dcérskych spoločnostiach sú uvedené v Poznámke č. 8 Individuálnej účtovnej závierky, resp. Poznámke č. 8 Konsolidovanej účtovnej závierky.

#### Konatelia Spoločnosti k 31. decembru 2018:

<b>James E. Bruno</b>	prezident
<b>Ing. Silvia Gaálová, FCCA</b>	viceprezidentka pre financovanie
<b>Ing. Marcel Novosad</b>	viceprezident pre výrobu
<b>Christian Korn</b>	viceprezident pre predaj a marketing
<b>JUDr. Elena Petrašková, LL.M</b>	viceprezidentka pre dcérske spoločnosti a služby
<b>RNDr. Miroslav Kíral'varga, MBA</b>	viceprezident pre vonkajšie vzťahy, riadenie a rozvoj podnikania
<b>Richard C. Shank</b>	viceprezident pre informačné technológie
<b>David E. Hathaway</b>	viceprezident pre inžinierske činnosti a inovácie
<b>Ing. Martin Pitorák, MBA</b>	viceprezident pre ľudské zdroje
<b>Marianne Slivková</b>	asistentka generálneho právneho zástupcu USSK

V priebehu roka 2018 a januári 2019 nastali v štruktúre konateľov nasledovné zmeny:

Novou konateľkou spoločnosti sa 12. januára 2018 stala Ing. Silvia Gaálová, FCCA, ktorá na poste viceprezidenta pre financovanie vystriedala konateľa Samira Kalru. Odchádzajúceho prezidenta a konateľa Scotta D. Buckisa k 1. októbru 2018 nahradil James E. Bruno. Konateľka Marianne Slivková sa k 1. januáru 2019 stala generálnou právnu zástupkyňou USSK. U konateľa Christiana Korna sa k 1. februáru 2019 zmenila jeho funkcia na Hlavný poradca pre stratégiu. K 1. aprílu 2019 bol za nového konateľa spoločnosti menovaný Karl George Kocsis.



## | SPOLOČENSKÁ ZODPOVEDNOSŤ

Zodpovedný prístup pri svojom podnikaní (CSR = Corporate Social Responsibility) uplatňuje Skupina od začiatku svojho pôsobenia v Košiciach. Rozvíja odkaz prvého predsedu dozornej rady U. S. Steel Elberta Garyho a jeho princípov o etickom a transparentnom podnikaní, ktoré zadefinoval ešte začiatkom 20. storočia. USSK prijíma zodpovednosť najväčšej firmy a zamestnávateľa na východnom Slovensku a pravidelne informuje o vplyve svojho podnikania na sociálnu, ekonomickú a environmentálnu oblasť v regióne. Vydala štyri samostatné správy o firemnej zodpovednosti za roky 2001-2010 a od roku 2011 je spoločenská zodpovednosť súčasťou integrovaných výročných správ.

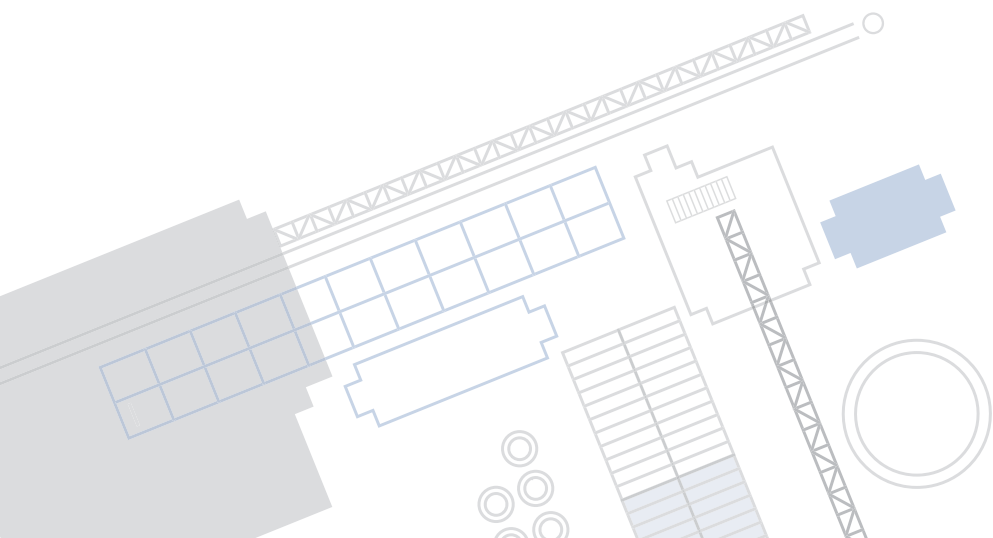
USSK patrí medzi zakladajúcich členov neformálneho združenia firiem Business Leaders Forum, ktoré od roku 2004 systema-

ticky pracuje na presadzovaní CSR na Slovensku. Výsledky nášho zodpovedného prístupu v jednotlivých oblastiach podnikania za rok 2018 sú popísané v nasledujúcich kapitolách.

Veríme, že zodpovedný a udržateľný spôsob dosahovania úspechu je kľúčový pre naše podnikanie. Prináša nielen ekonomický rozvoj, ale i motiváciu a lojalitu zamestnancov, spokojnosť a vernosť zákazníkov, porozumenie s komunitou, v ktorej podnikáme a žijeme a, samozrejme, prospech pre našich akcionárov.

Naše podnikanie je aj v súlade s celosvetovými cieľmi udržateľného rozvoja (Sustainable Development Goals – SDG), ktoré prijali členské štáty OSN v rámci Agendy 2030 a ku ktorým sa hlási aj Slovenská republika. Našími aktivitami prispievame k ich dosahovaniu, čo je v správe vyznačené relevantnými ikonami.

## CIELE UDRŽATELNÉHO ROZVOJA





## | CARNEGIE, NAŠA CESTA

Transformácia Carnegie, naša cesta (ďalej aj Carnegie Way) bola naštartovaná v roku 2013 s cieľom zmeniť spôsob nášho podnikania tak, aby bolo ziskové z krátkodobého aj dlhodobého hľadiska bez ohľadu na hospodársky cyklus. Poznatky zo školení Lean Six Sigma, riadenie zmeny a líderstva boli spojené do jednej unikátnej metódy Carnegie Way, ktorá poskytuje nástroje pre udržateľnosť podnikania a konkurencieschopnosť v zložitom podnikateľskom prostredí.

V roku 2018 pokračovalo úsilie o transformáciu a v tímovom nasadení sa podarilo premeniť takmer 940 nápadov od zamestnancov na konkrétne projekty prinášajúce hodnoty v prospech všetkých subjektov zainteresovaných na podnikaní Skupiny. Úspory dosiahnuté iniciatívou zamestnancov prekročili sumu 129 miliónov USD. Ďalšie nástroje na podporu a zapojenie zamestnancov, ako aj výsledky dosiahnuté v roku 2018 povzbudili pracovné tímy, ktoré sú pripravené na výzvy aj v nadchádzajúcich rokoch.

### ● 940 projektov / 129 miliónov USD / 6 oblastí

#### Najlepšie Carnegie Way projekty za rok 2018

- ▶ **Bezpečný proces granulácie trosky**  
Oblasť implementácie: Bezpečnosť
- ▶ **Dodávka brám pre významného zákazníka**  
Oblasť implementácie: Zvyšovanie tržieb spoločnosti a tvorba hotovosti
- ▶ **Náhrada peliet kusovou rudou**  
Oblasť implementácie: Znižovanie nákladov
- ▶ **Zabezpečenie dodávky kyslíka pri plánovaných aj neplánovaných odstávkach deliaceho zariadenia vzduchu č. 8**  
Oblasť implementácie: Zvyšovanie kvality výrobkov a servis zákazníkom
- ▶ **Využitie hydrocyklónu a pásového lisu na separáciu a odvodnenie vysokozinkového kalu z vysokých pecí**  
Oblasť implementácie: Inovácie
- ▶ **Zvýšenie interného využitia hrubých okovín z teplej valcovne**  
Oblasť implementácie: Energie a životné prostredie



## VPLYV ČINNOSTI SKUPINY V SOCIÁLNEJ OBLASTI

Skupina U. S. Steel Košice je jedným z najväčších súkromných zamestnávateľov na Slovensku a najväčším zamestnávateľom v regióne východného Slovenska. Úspech Skupiny budovali mnohé generácie zamestnancov s vysokými odbornými znalosťami a odbornou praxou. Veľkú pozornosť venuje Skupina otázkam riadenia a rozvoja ľudských zdrojov, počnúc prípravou budúcej generácie zamestnancov prostredníctvom podpory žiakov partnerských škôl, cez riadenie motivácie a rokovania s odborovými organizáciami, až po vzdelávanie a rozvoj zamestnancov. Osobitný dôraz je kladený na bezpečnosť a ochranu zdravia zamestnancov, ktoré ako kľúčovú hodnotu Skupina presadzuje aj pri spolupráci so svojimi partnermi a komunitou. Od svojho založenia je na Slovensku takisto lídrom v uplatňovaní pracovnej a obchodnej etiky.



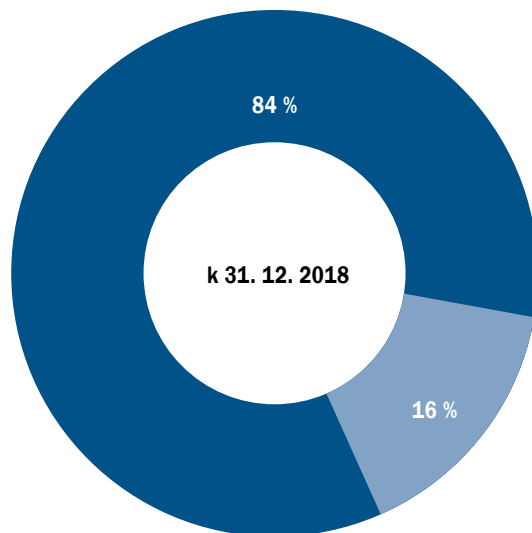
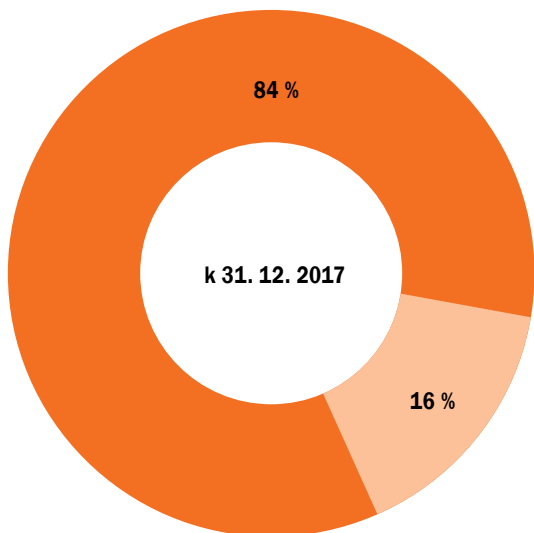
**● Zvyšovanie zručností talentovanej pracovnej sily, podpora rozmanitosti a inkluzívneho pracovného prostredia a rozvíjanie kultúry starostlivosti sú piliere novej korporačnej stratégie v oblasti ľudských zdrojov.**



**Skupina U. S. Steel Košice:  
aktívni zamestnanci k 31. 12. 2018**  
**12 028**

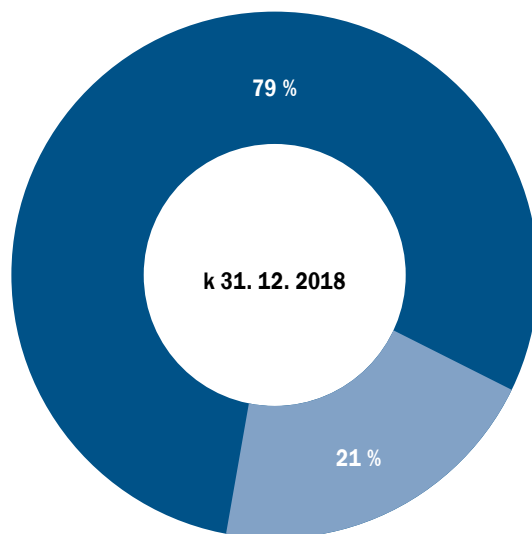
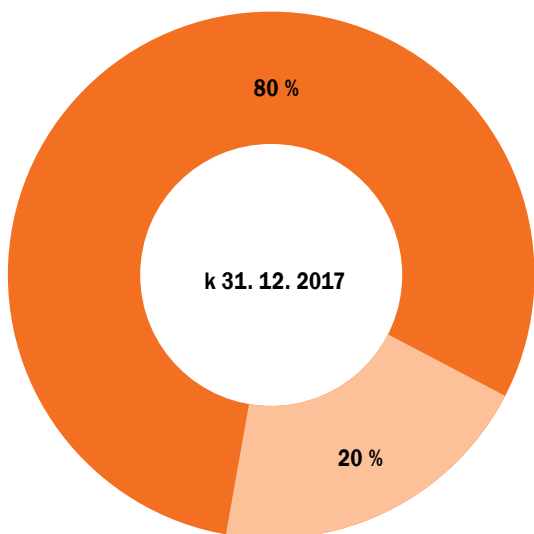
**Skupina U. S. Steel Košice:  
aktívni zamestnanci k 31. 12. 2018**  
**11 938**

**Zamestnanci podľa pohlavia**



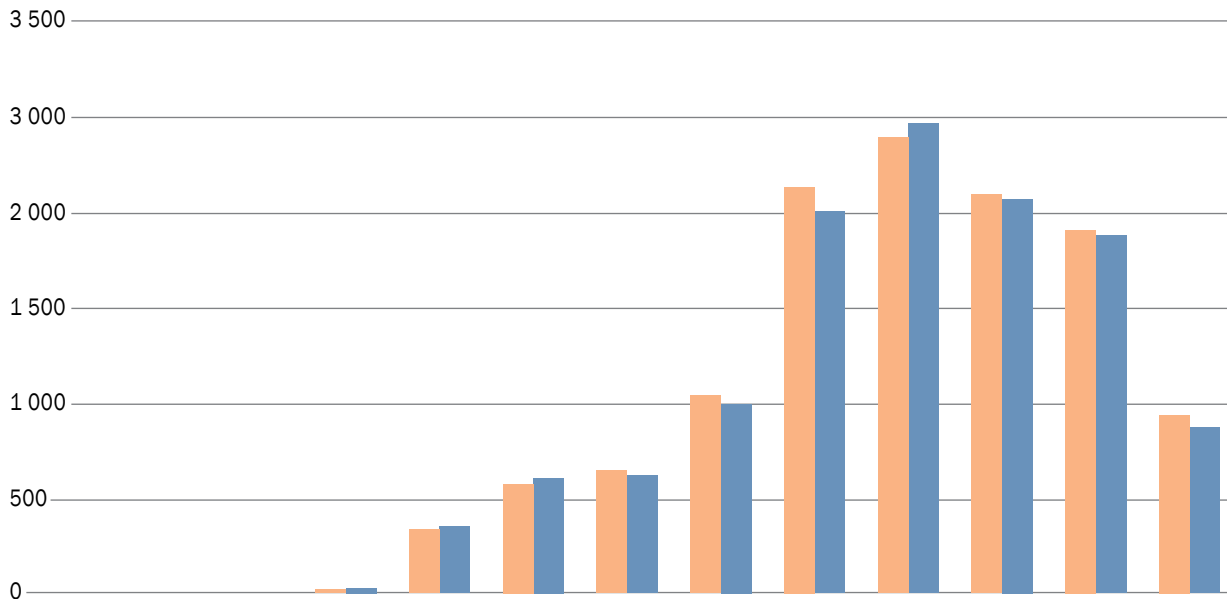
■ muži ■ ženy

**Zamestnanci podľa kategórie**



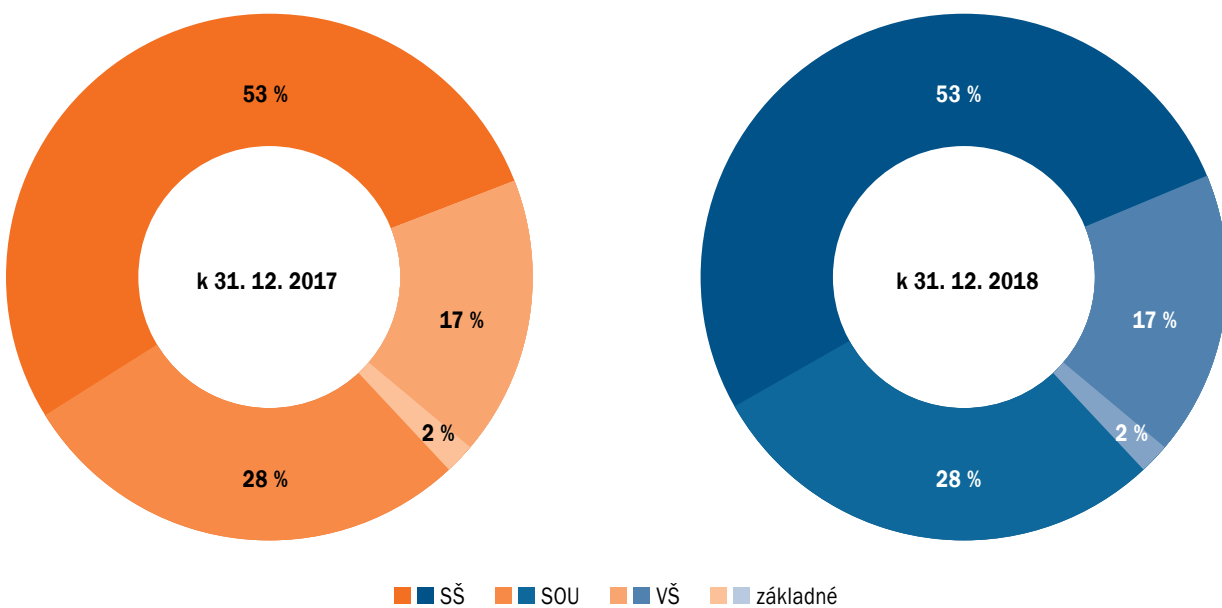
■ kategória R ■ kategória T

■ k 31. 12. 2017      **Veková štruktúra zamestnancov**      ■ k 31. 12. 2018



	do 20	20 - 24	25 - 29	30 - 34	35 - 39	40 - 44	45 - 49	50 - 54	55 - 59	nad 60
počet zamestnancov k 31. 12. 2017	8	328	565	640	1 031	2 137	2 391	2 091	1 910	927
počet zamestnancov k 31. 12. 2018	17	350	632	621	1 006	2 008	2 465	2 078	1 877	884

**Vzdelanostná štruktúra zamestnancov**





## BEZPEČNOSŤ A OCHRANA ZDRAVIA PRI PRÁCI

Bezpečnosť a ochrana zdravia zamestnancov a dodávateľov je **hlavnou hodnotou v Skupine U. S. Steel Košice**. Napĺňanie tejto hodnoty deň po dni je možné len vďaka aktívnej zaangažovanosti všetkých našich zamestnancov, rovnako aj našich dodávateľov či návštevníkov.

V súlade s trvalo klesajúcim trendom vo vývoji úrazovosti v uplynulých rokoch si naša spoločnosť na rok 2018 stanovila veľmi prísne ciele. Hoci nie všetky stanovené hodnoty sa podarilo naplniť, bol dosiahnutý progres v oblastiach, ktoré potvrdzujú náš záväzok a prístup k dosiahnutiu excelentnosti a trvalej udržateľnosti v oblasti BOZP. Dodávatelia pracujúci v priestoroch USSK dosiahli novú rekordne nízku úrazovosť, ako aj najnižší počet pracovných úrazov za kalendárny rok.

nakladanému úsiliu všetkých zamestnancov sa viacerým divíznym závodom (Dcérske spoločnosti, Radiátory a rúry, Doprava, Expedícia, Zušľachtovne a obalová vetva, Mechanika) podarilo pracovať celý rok bez OSHA evidovaného pracovného úrazu. Konkrétne ku koncu roka 2018 viac ako štyri roky bez pracovného úrazu pracovali zamestnanci DZ Radiátory a rúry. Zamestnancom DZ Doprava a Expedícia sa podarilo pracovať bez pracovného úrazu viac ako tri roky. Viac ako jeden rok bez pracovného úrazu pracovali zamestnanci DZ Zušľachtovne a obalová vetva, Mechanika a zamestnanci dcérskych spoločností.

Ako už bolo uvedené, úsilie v oblasti **BOZP dodávateľov** prišlo v roku 2018 rekordné výsledky. Postupne v priebehu roka bolo vykonaných 600 kontrol pracovísk dodávateľov so zameraním na dodržiavanie pravidiel programov pre život ohrozujúce situácie (kardinálnych pravidiel BOZP). Viac ako 9 000 dodávateľov bolo preškolených a otestovaných zo zásad BOZP. Pre posilnenie

### Bez zapnutého pásu sa mobilné zariadenie nepohne. Nápad na zlepšenie bezpečnosti zabodoval aj korporáčnej súťaži U. S. Steel.

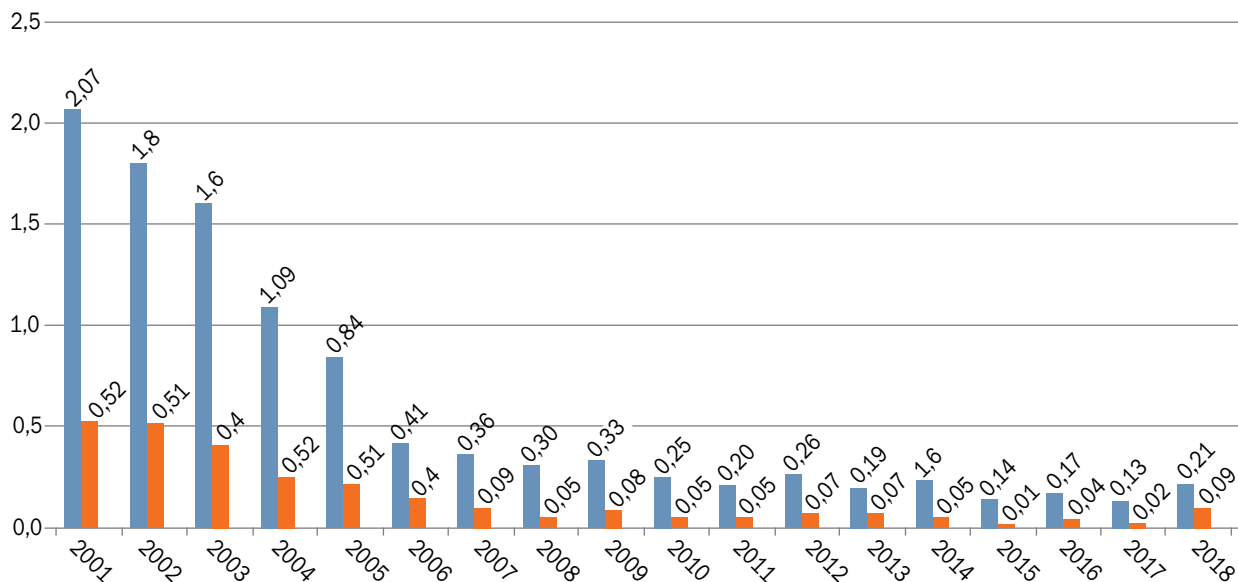
Ako ukazuje graf, od roku 2001 U. S. Steel Košice **znížila frekvenciu všetkých evidovaných úrazov o 90 % a frekvenciu registrovaných úrazov v zmysle OSHA o takmer 83 %** (Occupational Safety and Health Administration – Úrad pre bezpečnosť a ochranu zdravia v USA). Pre predstavu: je to viac než 100 našich kolegov ročne, ktorí sa vrátili domov bez úrazu. Pri porovnaní rokov 2018 a 2017 sme zaznamenali nárast v celkovom počte evidovaných úrazov podľa OSHA (19 v porovnaní s 12) a registrovaných úrazov podľa OSHA (8 oproti 2). Polovica úrazov evidovaných podľa OSHA (50 %) bola spojená s pošmyknutím/zakopnutím na prechodových/pracovných povrchoch.

V priebehu roka zamestnanci spoločnosti dosiahli viacero významných míľnikov. Dcérske spoločnosti odpracovali **3 milióny hodín bez jediného pracovného úrazu**. Vďaka permanentne vy-

motivácie dodávateľov k zvyšovaniu úrovne bezpečnosti pri práci udeľovala naša spoločnosť od júna 2018 Ocenenia dodávateľov za bezpečnosť. Vytvorenie Rady dodávateľov pre BOZP pomohlo v zlepšení vzájomnej komunikácie a umožnilo získať spätnú väzbu, aby sme spolu s dodávateľmi zlepšovali bezpečnosť pri práci. Zmeny, ktoré sme zaviedli, veľkou mierou prispeli k dosiahnutiu pozitívnych výsledkov dodávateľov v oblasti bezpečnosti práce v priestoroch USSK.

Naša spoločnosť sa aj v roku 2018 sústredila na **vykonávanie 5S auditov**. Všetky divízne závody USSK si osvojili filozofiu 5S, čoho dôkazom je postupne sa zlepšujúce skóre od jej zavedenia v roku 2015. Pokračovali aj audity prevencie život ohrozujúcich situácií (FPA). Pomáhali prevádzkam zamerať sa na nebezpečenstvá a ohrozenia s bezprostredným dôsledkom na život a zdravie za-

■ Frekvencia všetkých úrazov ■ Frekvencia registrovaných úrazov



mešťančov. Multifunkčné tímy sa sústredili na ochranu pred elektrickým oblúkom, na mobilné zariadenia a zaistovanie energií. Viac ako 95 % zistení bolo do konca roka 2018 vyriešených.

Na všetkých prevádzkach USSK sme vykonali ďalšie kroky v rozvoji **Kultúry starostlivosti**, ktorá sa stáva súčasťou každodenných činností každého zamestnanca. Kvartálne iniciatívy na zapojenie zamestnancov pomáhali zamestnancom, pomocou denných aktivít, začať vzájomnú diskusiu o osobnom prístupe k BOZP. Napríklad v rámci iniciatívy „**Náš pochod k nule**“ zástupcovia zamestnancov pre bezpečnosť práce pracovali s novo nastúpenými zamestnancami na pochopení nebezpečenstiev a ohrození. Počas iniciatívy Bezpečná práca na jeseň aj v zime si zamestnanci v prevádzkach navzájom kontrolovali správne používanie osobných ochranných pracovných prostriedkov podľa prác, ktoré ich v daný deň čakali. Cieľom bolo zaviesť návyky bezpečnej práce pomocou aktívnej spoluúčasti a pozitívneho vzájomného vplyvu.

Podujatie **Family Safety Day – Kde pracuje môj otec, moja mama?** prilákalo 2. júna 2018 viac než 5 000 železiarov a ich rodín. V centre pozornosti tohto každoročného podujatia je bezpečnosť pri práci i akejkolvek inej aktivite. Návštevníci mohli absolvovať okružnú jazdu autobusom po fabrike vrátane prehliadky pozinkovacej linky č. 3 alebo si pozrieť výrobu v teplej valcovni. K sprievodným podujatiam patrila prezentácia závodného hasičského útvaru vrátane vyslobodzovacej a záchranárskej techniky. Pre deti bol pripravený celý rad zábavných aktivít a atrakcií.

## Pomáhame si navzájom



Nikto sa nezraní



## | VZDELÁVANIE A ROZVOJ ĽUDSKÝCH ZDROJOV

**Systém nábory zamestnancov** je založený na dlhoročnej osvedčenej spolupráci s vybranými partnerskými strednými odbornými školami a univerzitami. **Spolupráca so strednými školami**, najmä so Strednou odbornou školou v Košiciach – Šaci, zahŕňa poskytovanie odbornej praxe pre študentov vo vybraných výrobných prevádzkach Skupiny, ale aj podporu pri tvorbe školských vzdelávacích programov a pomoc pri nábore žiakov základných škôl. V roku 2016 vstúpila USSK prvýkrát do systému duálneho vzdelávania v spolupráci so Strednou odbornou školou železničnou v Košiciach a v roku 2017 rozšírila systém duálneho vzdelávania aj o spoluprácu so Strednou odbornou školou v Košiciach – Šaci. V rámci dvoch hlavných partnerských škôl študovalo v školskom roku 2018/2019 v systéme duál-

je aj so Strednou priemyselnou školou elektrotechnickou. Dcérska spoločnosť RMS Košice, s.r.o. aktívne spolupracuje so Strednou odbornou školou technickou v Košiciach poskytovaním odbornej praxe a podnikového štipendia pre žiakov odboru hutný murár.

**Spolupráca s vysokými školami** je zameraná hlavne na Technickú univerzitu v Košiciach a Univerzitu Pavla Jozefa Šafárika v Košiciach. V oblasti rozširovania praktických a odborných vedomostí umožňujeme študentom vysokých škôl absolvovať exkurzie, prevádzkové cvičenia a riešiť bakalárske, diplomové a dizertačné práce priamo v podmienkach železniarní. Okrem uvedených aktivít si vybraní študenti vysokých škôl rozširujú teoretické znalosti, praktické skúsenosti, komunikačné a manažérske zručnosti počas letnej stáže organizovanej pod názvom **Summer Internship Program**. V roku 2018 sme pokračovali aj v úspešnom projekte pod názvom **Celoročná prax pre študentov**, ktorá je určená pre študentov 3. až 5. ročníka vyso-

### ● Výsledkom intenzívnej spolupráce USSK s Fakultou materiálov, metalurgie a recyklácie Technickej univerzity v Košiciach bol nárast počtu študentov a zatriktívnenie štúdia, k čomu prispela aj nová interaktívna učebňa Interactive recycling auditorium.

neho vzdelávania pod záštitou USSK spolu už 89 študentov v odbore hutník operátor, mechanik strojov a zariadení a mechanik elektrotechnik so zameraním na elektrotechnické a signalizačné zariadenia v železničnej doprave. Skupina tiež dlhodobo spolupracu-

kých škôl. Spolu 81 študentov sa mohlo pravidelne zapájať do projektov a činností jednotlivých výrobných prevádzok a oddelení v administratíve. Aktívny prístup práce so študentmi sa nám osvedčil. Na jednej strane študenti stredných a vysokých škôl majú príležitosť zapojiť sa







do praktických činností Skupiny a tak získať prax a zručnosti, ktoré im dajú konkurenčnú výhodu na trhu práce. Na druhej strane tento prístup Skupine umožňuje vyhľadávať talenty z radov študentov stredných škôl a univerzít pre zabezpečenie jej budúcich potrieb.

Spoločnosť podporuje aj **vzdelávanie a rozvoj svojich zamestnancov** v rámci programov zameraných na jazykové, manažérske, odborné a profesijné zručnosti. V roku 2018 boli realizované tréningy na zabezpečenie zákonných požiadaviek v oblasti profesijnej prípravy a bezpečnosti práce, ako aj na zabezpečenie potrieb vyplývajúcich zo strategických zámerov Skupiny a individuálnych potrieb rozvoja zamestnancov. Zamestnanci, ktorí vstupujú do výrobných a údržbárskych prevádzok, absolvovali každoročné korporačné bezpečnostné školenie zamerané na kardinálne pravidlá a programy pre život ohrozujúce situácie. V roku 2018 bolo toto školenie realizované aj pre zamestnancov dodávateľov, ktorí sa podieľajú na pracovných činnostiach vo výrobe a údržbe v Skupine U. S. Steel Košice.

V roku 2018 pokračovalo **školenie Carnegie, naša cesta 101**, určené všetkým zamestnancom USSK a dcérskych spoločností pre lepšie porozumenie iniciatív na zlepšovanie procesov a postupov. Vybraní zamestnanci ďalej pokračovali v moduloch 201 a 301, kde získali zručnosti na riadenie zložitejších projektov. Súčasťou Carnegie Way iniciatív bol v roku 2018 **program určený na posilnenie vodcovských zručností majstrov**. Majstri boli postupne preškolení z modulov, ktoré im dávajú možnosť rozvíjať zručnosti v efektívnej komunikácii, založenej na presnej formulácii a vizualizácii dôležitých ukazovateľov výroby, pochopení najlepších pracovných postupov, dávaní konštruktívnej spätnej väzby, budovaní priaznivých pracovných vzťahov a rozvoji ich podriadených. V roku 2018 pokračoval

aj rozvojový **program Mentoring**, ktorého cieľom je poskytnúť jednotný tréning na posilnenie vodcovských zručností manažérov, ako aj zabezpečiť postupné odovzdávanie jedinečných skúseností mentorov novovymenovaným riadiacim alebo novoprijatým zamestnancom. V roku 2018 bol v rámci spoločnosti zavedený **Interný koučing**, ktorý je zameraný na rozvoj osobného alebo pracovného potenciálu zamestnancov. Zavedenie koučingovej kultúry do firmy podporuje nielen rozvoj lídrov, ale aj posilnenie ich podpory pre rozvoj zamestnancov a rozvoj ich zručností v rámci organizácie. S cieľom zachovania jedinečných znalostí a zručností kľúčových zamestnancov bol realizovaný aj program zameraný na zdieľanie týchto znalostí a zručností. Pre rozvoj potenciálu talentu a prípravy vybraných zamestnancov na budúce pozície v rámci Skupiny bol realizovaný **plán nástupníctva** a identifikovaní zamestnanci s vysokým potenciálom rastu, pre ktorých bol pripravený rozvojový program. Pre zabezpečenie aktuálnych odborných znalostí hutníckeho procesu boli pre operátorov výroby organizované **výrobné akadémie**, vedené internými a externými odborníkmi z oblasti výskumu, vývoja a výroby.

## STAROSTLIVOSŤ O ZAMESTNANCOV A VZŤAHY S ODBOROVÝMI ORGANIZÁCIAMI

Neoddeliteľnou súčasťou sociálneho programu Skupiny pre zamestnancov je spolupráca s odborovými organizáciami. Kolektívne vyjednávanie vyústilo v máji 2018 do uzatvorenia Dodatku

č. 4 k platnej **kolektívnej zmluve na roky 2016 – 2020**, vzťahujúcej sa na U. S. Steel Košice, s.r.o., U.S. Steel Košice - SBS, s.r.o., U. S. Steel Košice - Labortest, s.r.o. a Ferroenergy s.r.o., v zmysle ktorého boli realizované úpravy miezd v roku 2018. Z hľadiska dohôd so sociálnym partnerom bol rok 2018 veľmi dôležitý aj pre ostatné dcérske spoločnosti, keďže v priebehu mája 2018 boli uzavreté dodatky k platným kolektívnym zmluvám a následne boli realizované mzdové úpravy aj u zamestnancov týchto spoločností. Skupina plne rešpektuje úlohu sociálneho partnera v každej oblasti jeho pôsobenia v súlade s legislatívnymi požiadavkami a sociálny zmiar považuje za nevyhnutnú podmienku efektívneho podnikania. Spolupráca sa realizuje na všetkých stupňoch riadenia pri plnení záväzkov vyplývajú-

čových oblastiach podporujúcich iniciatívu Carnegie, naša cesta. Na slávnostnom večere konanom v marci 2019 za účasti prezidenta a vedenia spoločnosti bolo ocenených 18 projektov, na ktorých participovalo viac než 240 zamestnancov. V roku 2018 Skupina pokračovala v zavedenom štvrtročnom oceňovaní zamestnancov najlepšieho majstrovského úseku za výsledky dosiahnuté pri plnení stanovených kritérií podporujúcich iniciatívu Carnegie, naša cesta formou finančnej odmeny a odovzdaním putovnej Carnegie trofeje. Skupina pravidelne odmeňuje aj všetkých zástupcov zamestnancov pre BOZP za ich aktívnu činnosť v rámci svojej pôsobnosti a oceňuje tých najaktívnejších formou príspevku na regeneračný pobyt. V rámci sociálnej politiky podporuje USSK bezplatné darcovstvo krvi aktívnou účas-

● **Ako viesť tím počas zmeny, ako predísť vyhoreniu, ako nájsť rovnováhu medzi pracovným a súkromným životom, ako riešiť komplikované interpersonálne vzťahy a mnoho ďalších tém počas prednášok či individuálnych konzultácií zahŕňal Program starostlivosti o zamestnancov.**

čou z kolektívnej zmluvy a riešení pracovnoprávných záležitostí v súlade so zákonnými ustanoveniami. Skupina za účasti sociálneho partnera rieši prostredníctvom paritných komisií záležitosti týkajúce sa zamestnancov v oblasti bezpečnosti práce, odmeňovania, sociálnej politiky, stravovania a dopravy. Zástupcovia odborových organizácií sa pravidelne stretávajú s vedením Skupiny a informujú sa o výrobné a hospodárskej situácii.

Pre svojich dlhoročných zamestnancov Skupina U. S. Steel Košice organizuje stretnutia s vedením spoločnosti pri príležitosti pracovných jubileí formou slávnostných večerov spojených s odovzdaním vecných darov a kultúrnym programom. Skupina **oceňuje zamestnancov**, ktorí svojou kvalitnou prácou prispievajú k dosahovaniu vynikajúcich výsledkov v rôznych oblastiach. Takým bolo aj udelenie Ceny prezidenta za rok 2018 pre tri najlepšie projekty v šiestich klú-

čou na slávnostných ceremoniach odovzdávania Janského a Kňazovického plakiet a zároveň prispieva na regeneráciu zamestnancov - darcov krvi.

K posilňovaniu tímového ducha a príslušnosti k USSK prispievajú aj ďalšie podujatia, medzi nimi **Rodiny športujú** či firemné **letné a zimné športové hry** (vrátane futbalového a hokejového turnaja o Pohár prezidenta) s účasťou niekoľkých stoviek amatérskych športovcov. Všetky tieto aktivity realizujeme nad rámec zákona a mnohé potvrdzuje kolektívna zmluva, či samostatné politiky a ciele Skupiny. Skupina priebežne informuje zamestnancov, odbornú i širokú verejnosť o svojom podnikaní na svojej intranetovej a webovej stránke, ako aj v podnikových novinách Oceľ východu, ktoré sú niekoľkonásobným nositeľom celoslovenského ocenenia Podnikové médium roka.





## | DIVERZITA A ROVNAKÉ PRÍLEŽITOSTI

Skupina U. S. Steel Košice zaručuje každému zamestnancovi práva vyplývajúce z pracovnoprávných vzťahov bez akýchkoľvek obmedzení, priamej alebo nepriamej diskriminácie v súlade so zákonnými normami, a to aj v oblasti ochrany osobných údajov. Skupina vytvára rovnaké podmienky pre sebarealizáciu rôznych skupín zamestnancov aj z hľadiska pohlavia a veku pri zohľadnení vzdelania, kvalifikácie a pracovných skúseností. Napriek tomu,

### ● V roku 2018 predstavoval podiel žien vo vrcholovom vedení 30 % (2017: 20 %) so zodpovednosťou za vedenie dcérskych spoločností, právne a finančné záležitosti.

že podiel počtu žien v hutníckej spoločnosti na celkovom počte zamestnancov je len 16 %, ženy tvoria veľmi dôležitú súčasť vedenia Skupiny a zastávajú pozície na najvyšších manažérskych postoch. Od roku 2010 ich v profesionálnom rozvoji a uplatnení sa podporuje aj ženská sieť, ktorá je súčasťou korporačnej **Women's Inclusion Network**. Jej cieľom je podporovať inkluzívne prostredie, ktoré umožní ženám maximalizovať ich pracovný úspech prostredníctvom budovania pracovných väzieb a sietí, vzdelávania, líderských príležitostí a zapojenia sa do podpory komunity

## | ETIKA V PODNIKANÍ

Za základ dôvery potrebnej pre dlhodobý úspech spoločnosti považujeme princípy uvedené v **Kódexe etického správania**, ktorý je záväzný pre zamestnancov na všetkých úrovniach. Kódex etického správania definuje normy správania sa predovšetkým

v oblastiach, ako je bezpečnosť, rešpekt a úcta k druhým, ochrana životného prostredia, poctivá práca v prospech spoločnosti, ochrana a správne užívanie majetku spoločnosti, čestné konanie a správanie sa v súlade s právnymi predpismi.

U. S. Steel Košice, s.r.o. patrí medzi lídrov v presadzovaní **obchodnej etiky a boja proti korupcii** na Slovensku. Zamestnanci sú pravidelne informovaní o novinách v tejto oblasti prostredníctvom intranetovej stránky USSK (časti Etika a dodržiavanie princípov), on-line školení aj informačných kampaní vo firemnom periodiku Oceľ východu. Aktuálne etické témy prinášal aj štvrťročný bulletin Na slovíčko o etike.

Akékoľvek neetické či nedovolené správanie môžu zamestnanci oznámiť svojmu priamemu nadriadenému alebo prostredníctvom **Etickej linky** U. S. Steel dostupnej

telefonicky, poštou alebo prostredníctvom internetu. Okrem zamestnancov Skupiny môžu Etickú linku U. S. Steel kontaktovať aj externé subjekty a oznamovať neetické, resp. nedovolené správanie vo vzťahu k USSK.

Aj v roku 2018 sa naša spoločnosť pripojila spolu s ostatnými prevádzkami v rámci United States Steel Corporation k 8. ročníku **Týždňa etiky a dodržiavania princípov**. Od 5. do 9. novembra si zamestnanci rôznymi formami, napríklad e-mailami od najvyšších predstaviteľov korporácie, informačným bulletinom Na slovíčko o etike alebo participáciou v prieskume etiky pripomínali náš spoločný

záväzok: „Robiť to, čo je správne“. V rámci korporácie boli zároveň ocenení titulom Šampión etiky a dodržiavania princípov viacerí zamestnanci korporácie vrátane USSK, ktorí svojim správaním a pevnou morálkou slúžia ako príklad silného morálneho charakteru.

Dňa 12. októbra 2018 bol ako jeden zo základných dokumentov spoločnosti vydaný revidovaný **Pracovný poriadok** U. S. Steel Košice s účinnosťou od 1. decembra 2018. Práve pracovný poriadok spolu s Kódexom etického správania a vybranými korporačnými princípmi boli predmetom výročnej certifikácie Kódexu a princípov, ktorá začala 8. novembra a skončila 7. decembra 2018. Neboli do nej zapojení iba administratívni zamestnanci USSK, ale opäť všetci zamestnanci, ktorí potvrdili dodržiavanie vyššie uvedených predpisov, vrátane zamestnancov tuzemských dcérskych spoločností a zahraničných afiliácií. Všetky tieto aktivity pomohli naštartovať ďalšie diskusie manažérov so zamestnancami o tom, ako „Robiť to, čo je správne“ pri výkone práce pre Skupinu.

# VPLYV ČINNOSTI SKUPINY V EKONOMICKEJ OBLASTI

Hlavnými teritóriami, na ktorých pôsobí Skupina U. S. Steel Košice, sú stredná a západná Európa. Skupina sa zaoberá výrobou a predajom oceľových produktov: brám, výrobkov valcovaných za tepla a za studena, výrobkov s povrchovou úpravou vrátane pozinkovaných, lakoplastovaných, pocínovaných plechov a plechov pre elektrotechnický priemysel. Okrem valcovaných výrobkov Skupina vyrába aj špirálovo zvarané rúry, oceľové ploché radiátory, elektrickú energiu, priemyselné plyny, žiaruvzdorné produkty a poskytuje aj laboratórne a ďalšie služby.

Skupina dodáva svoje výrobky do rozličných oceľ spracujúcich sektorov, do stavebného priemyslu, servisných centier, automobilového, dopravného a prepravného priemyslu, do odvetví ďalšieho spracovania a na výrobu elektrospotrebičov. Na udržanie si konkurencieschopnosti v zložitých trhových podmienkach sa zameriava na aktivity a projekty, ktoré sú hlavným nástrojom na vytváranie rozhodnutí a implementovanie projektov vedúcich k zvyšovaniu kvality produktov a služieb, zvyšovaniu ziskovosti a zlepšeniu finančnej stability a likvidity Skupiny.



## ● V roku 2018 U. S. Steel Košice vyrobila 4,56 milióna ton brám.

## | VÝSKUM, INOVÁCIE A RIEŠENIA PRE ZÁKAZNÍKOV

**Aktivity výskumu a vývoja** boli v roku 2018 prioritne zamerané na strategické odvetvia – automobilový, elektrotechnický priemysel a energetiku. Pokračovali tiež inovatívne projekty v oblasti výskumu a vývoja obalových pocínovaných plechov, plechov pre bielu techniku, spotrebný a stavebný priemysel, plechov pre špeciálne použitie, rúry a radiátory. Všetky projekty boli zamerané na inovácie výrobkov a výrobných technológií, na výskum a vývoj nových oceľí a povlakov v úzkej spolupráci so zákazníkmi, ktorá je kľúčová pre uplatnenie sa na trhu.

Výskum v oblasti **plechov pre automobilový priemysel** bol zameraný predovšetkým na vysokopevné morené za tepla valcované a žiarovo pozinkované ocele (AHSS) so zvýšenou plasticitou pre lisované diely karosérií a kolesá áut. Tieto plechy ponúkajú výrobcovi automobilov lepšiu tvárnosť v procese lisovania pri zachovaní vysokej pevnosti. Pre zefektívnenie spolupráce sme poskytli automobilovým zákazníkom rozšírené materiálové dáta vybraných akostí oceľí pre počítačové simulácie. Tieto dáta obsahujú všetky namerané údaje z priebehu ťahovej skúšky v troch smeroch a experimentálne krivky medzných deformácií (FLC - Forming Limit Curve). V nasledujúcom období bude postupne budovaná databáza rozšírených materiálových vlastností pre vybrané akosti oceľí tak, aby mohla byť poskytnutá čo najširšiemu okruhu zákazníkov. Okrem vývoja nových a optimalizácie súčasných AHSS oceľí sa výskum intenzívne zaoberal možnosťami rozšírenia výrobného sortimentu o tenké a široké zvitky.

Ďalšia oblasť výskumu sa týkala **plechov ZINKOMAG® so Zn-Al-Mg povlakmi**, ktoré sa vyznačujú predovšetkým vynikajúcou koróznou odolnosťou a zlepšenou spracovateľnosťou pri lisovaní. Preto sa okrem stavebného priemyslu presadzujú čoraz viac aj v automobi-

lom priemysle, hlavne na veľmi korózne namáhané časti karosérie. Výskum bol zameraný predovšetkým na technologické parametre ich spájania využívané v automobilovom priemysle, akými sú zvariteľnosť, spájkovateľnosť, lepenie a tmelenie a na optimalizáciu chemického zloženia povlakov.

V oblasti **neorientovaných kremíkových oceľí pre elektrotechniku** bol ukončený zákaznicky orientovaný vývoj a realizovaná úspešná overovacia výroba špeciálneho typu magneticky mäkkej ocele s vysokou permeabilitou pre veterné turbíny. Taktiež bol ukončený vývoj a realizovaná úspešná výroba novej akosti pre reluktančné motory. Významný pokrok v oblasti výskumu a vývoja novej generácie elektrických oceľí určených pre elektromobily a hybridné vozidlá vyústil do schválenia investície na výstavbu novej dynamo linky v USSK, určenej na výrobu progresívnych typov elektrických oceľí.

S úspechom pokračovala výroba **plechov s permanentnou povrchovou úpravou (Thin Organic Coating - TOC)** v transparentom prevedení. Tento výrobok má v porovnaní s klasickou povrchovou úpravou pozinkovaného plechu pasiváciu zlepšené úžitkové vlastnosti, predovšetkým výbornú koróznú odolnosť, lubrikačné a proti odtlačkové vlastnosti. Narastajúci záujem zákazníkov o tento typ povrchovej úpravy spôsobil, že v roku 2018 sa výrobné portfólio s TOC, najmä v oblasti bielej a čiernej techniky, rozšírilo aj o farebné odtiene. Takéto povlaky okrem spomínaných úžitkových vlastností uspokojujú aj špeciálne technické a estetické požiadavky zákazníkov.

V segmente **pocínovaných plechov** patrí USSK dlhodobu do skupiny popredných európskych výrobcov a je dlhoročným členom asociácie APEAL (The Association of European Producers of Steel for Packaging). Počas roku 2018 boli realizované výskumné aktivity vo viacerých oblastiach. Na základe požiadaviek zákazníkov pokračoval vývoj nových vysokopevných akostí so zlepšenou ťažnosťou, ako



aj výskum a testovanie ultra tenkých cínových povlakov (Low Tin Steel - LTS). Bola realizovaná modernizácia elektrolytického procesu cínovania. V súlade s legislatívou REACH intenzívne pokračovali aktivity zamerané na testovanie a optimalizáciu novej technológie bezchrómovej pasivácie v USSK a testovanie Cr-free pocínovaného plechu u zákazníkov s cieľom jeho úspešnej kvalifikácie.

najzaujímavejším riešením patrí nový dizajn chladníc pre vysoké pece, ktorý umožňuje výmenu poškodených chladníc bez obmedzenia vsádzkovania vysokej pece. Zavádzanie moderných spôsobov riadenia procesov reprezentuje napr. návrh zariadenia pre automatizované zváranie hrubých plechov (Design of device for automated welding of thick plates), ktoré skrátilo čas zvárania o 90 %, prinieslo zvýšenie

### ● V roku 2018 celkové náklady spojené s výskumom predstavovali 3,7 milióna eur.

Z ďalších nových výrobkov možno spomenúť napr. nový typ za tepla valcovanej ocele na výrobu tlakových nádob umožňujúcej dosiahnuť vysokú pevnosť a húževnatosť po tepelnom spracovaní. V oblasti pozinkovaných plechov s organickými povlakmi boli v roku 2018 do výrobného portfólia určeného na použitie v interiéri a exteriéri zaradené viaceré 4-náterové systémy s novými hrúbkami polyesterových lakov s cieľom zohľadniť náročnosť užívateľského prostredia.

Výskumné aktivity boli podporované aj **vývojom a implementáciou nových laboratórnych analytických metód** umožňujúcich sofistikované hodnotenie mikroštruktúry, fázového zloženia, textúry a povrchových vlastností nových typov plechov. Na hodnotenie čistoty ocelí bola implementovaná automatická analýza inklúzií, ktorá umožňuje na základe vyvinutých kvantifikačných schém prímiesi zlepšiť kontrolu kvality výroby rôznych akostí ocele.

**Centrum excelentnosti pre technický dizajn a meracie systémy** navrhlo mnoho technických úprav výrobných liniek a zariadení, zameraných na zvýšenie efektivity výroby, údržby a opráv, zlepšenie kvality výrobkov a procesov a zvýšenie bezpečnosti práce. K technicky

kvality zvaru, úspory materiálu a energie a odstránilo bezpečnostné riziká, zahŕňajúce manipuláciu s ťažkými bremenami, prácu s roztaveným kovem a horúcimi toxickými plynmi.

V oblasti **radiátorov** bola v roku 2018 plne implementovaná výroba radiátorov s farebnou potlačou hladkej čelnej plochy. Ďalšie aktivity boli zamerané na zmenu spôsobu uchytenia hladkej čelnej plochy a s tým súvisiacu zmenu jej dizajnu pri radiátoroch typu Plan. Ďalšie kroky v oblasti radiátorov viedli k návrhu nového horného krytu radiátora a k zmene uchytenia jeho bočných krytov.

Skupina venovala značné prostriedky aj do projektov zabezpečujúcich konkurencieschopnosť a stabilitu firmy na trhu. Na podporu predaja našich výrobkov a orientáciu na požiadavky zákazníkov bol realizovaný projekt Online meranie mechanických vlastností pásu v pozinkovni č. 3. Nové technické zlepšenia zvýšia konečnú pridanú hodnotu našich výrobkov.

USSK má zavedený a certifikovaný **systém manažérstva kvality (SMK)** podľa normy EN ISO 9001 a podľa normy IATF 16949 pre automobilový priemysel, ktorého výkon preveruje raz ročne akre-

ditovaný certifikačný orgán. Na výrobu rúr má USSK certifikovaný systém aj od American Petroleum Institute (Washington) podľa špecifikácie API Spec Q1. Spoločnosť je držiteľom niekoľkých desiatok výrobných certifikátov na svoje finálne a vedľajšie produkty a má takisto akreditovaných niekoľko laboratórií podľa normy EN ISO/IEC 17025. V roku 2018 USSK zavrhla implementáciu nových požiadaviek revidovanej normy IATF 16949:2016 a úspešne absolvovala re-certifikačný audit s prechodom na novú verziu tejto normy. Spoločnosť zároveň úspešne absolvovala dozorný audit podľa EN ISO 9001:2015, čím potvrdila vhodnosť a efektívnosť jednotlivých procesov.

Pri definovaní náročných interných cieľov bola **kvalita dodávok** hodnotená zákazníkmi USSK pozitívne. Cieľ 1,14 % pre kategóriu Preklasifikovaný materiál (Divert) bol splnený na úrovni 1,11 % a cieľ 0,58 % pre kategóriu Opravovaný materiál (Retreat) bol na konci roka na úrovni 0,61 %. Hlavnými dôvodmi nesplnenia cieľa pre kategóriu Opravovaný materiál boli chyby súvisiace s kvalitou navijania a spôsobom transportu za tepla valcovaných zvitkov. V priebehu roka 2018 boli v prevádzke Moriace linky inštalované dva nové kamerové inšpekčné systémy, ktoré prispievajú k pozitívnym výsledkom a spokojnosti interných a externých zákazníkov.

V oblasti externej kvality sme v roku 2018 dosiahli **pozitívny trend reklamácií** našich zákazníkov. Celkový koeficient reklamácií pre všetky výrobky dosiahol hodnotu 0,13 %, čo je 13-percentné zlepšenie oproti roku 2017. Pokiaľ ide o počet obdržaných reklamácií, ten bol o 3 % nižší ako v roku 2017. Neoddeliteľnou a veľmi

významnou časťou monitorovania externej kvality je prieskum spokojnosti zákazníkov s kvalitou produktov a poskytovaných služieb. Na prieskum odpovedalo rekordných 98 % opýtaných zákazníkov a ich spokojnosť dosiahla hodnotu 1,63 pri stupnici 1 – vynikajúce až 5 – nedostatočné. Tento vynikajúci výsledok je zároveň najlepší výsledkom spokojnosti zákazníkov od začiatku pôsobenia U. S. Steel v Košiciach.

## | NÁKUP A VZŤAHY S DODÁVATEĽMI

K naplneniu stratégie Skupiny v ekonomickej oblasti výraznou mierou prispieva aj transparentný a efektívny nákupný systém a budovanie dlhodobých vzťahov s dodávateľmi. Spoločne s nimi nachádzame spôsoby znižovania celkových nákladov pri nákupe materiálov, náhradných dielov, služieb, opráv či investičných celkov. Spolupracujeme aj pri zvyšovaní efektívnosti vynaložených finančných prostriedkov či nachádzaní nových inovatívnych riešení. Skupina od svojich dodávateľov očakáva, že majú vo svojich procesoch implementované štandardy na kvalitu, etiku, bezpečnosť i ochranu životného prostredia. Ich výkonnosť pravidelne hodnotí a dlhodobé partnerstvo považuje za základ rozvoja oboch strán. Výrazný vplyv činnosti Skupiny na rozvoj regiónu podčiarkuje skutočnosť, že v roku 2018 z celkového počtu tvorili lokálni dodávatelia približne 70 %. Spoločnosť je zároveň verejným obstarávateľom v zmysle zákona o verejnom obstarávaní.



# VPLYV ČINNOSTI SKUPINY V ENVIRONMENTÁLNEJ A ENERGETICKEJ OBLASTI

## | OCHRANA ŽIVOTNÉHO PROSTREDIA

Ochrana životného prostredia je jedným z hlavných strategických cieľov Skupiny a základné zámery v tejto oblasti sú zakotvené v Politike kvality, environmentálnej a energetickej politike. V súlade s aktualizovanou normou STN EN ISO 14001:2016 vykonala v októbri 2018 spoločnosť TÜV SÜD Slovakia s.r.o. re-certifikačný audit **sys-**



### ● Od roku 2000 Skupina investovala do desiatok ekologických projektov viac než 665 miliónov USD.

tému **manažérstva environmentu USSK**, ktorý potvrdil vysokú výkonnosť tohto systému a stále zlepšovanie procesov. Na základe výsledkov auditu bol vydaný certifikát systému manažérstva environmentu pre USSK na ďalšie trojročné obdobie.

Najväčším úspechom cielenej starostlivosti o ochranu jednotlivých zložiek životného prostredia v USSK je skutočnosť, že od roku 2008 nedošlo v U. S. Steel Košice k žiadnej ekologickej havárii. Súlad aktivít Skupiny s platnou legislatívou kontroluje pravidelne aj Slovenská inšpekcia životného prostredia, ktorá v roku 2018 vykonala spolu jedenásť kontrol.

V roku 2018 sme pokračovali v realizácii **investičných projektov** zameraných na ochranu životného prostredia v súlade s environmentálnymi požiadavkami Európskej únie. Medzi významné akcie patrila rekonštrukcia a modernizácia kotolne. V roku 2018 bola ukončená kolaudácia kotla č. 6, ktorý spolu s novým kotlom K7 významne prispieva, okrem zvýšenia efektívnosti výroby tepla a elektrickej energie pri znížení nákladov, aj k zníženiu emisií a množstva vzniknutých odpadov v súlade so závermi o najlepšie dostupné technológie (BAT) pre veľké spaľovacie zariadenia. Na zabezpečenie zlepšenia kvality ovzdušia boli ukončené projekty Odprášenie

mimopecnej prípravy ocele v oceliarni 1 a Odprášenie oceliarne 2 – mimopecné odsírenie, ktoré boli spolufinancované z fondov EÚ.

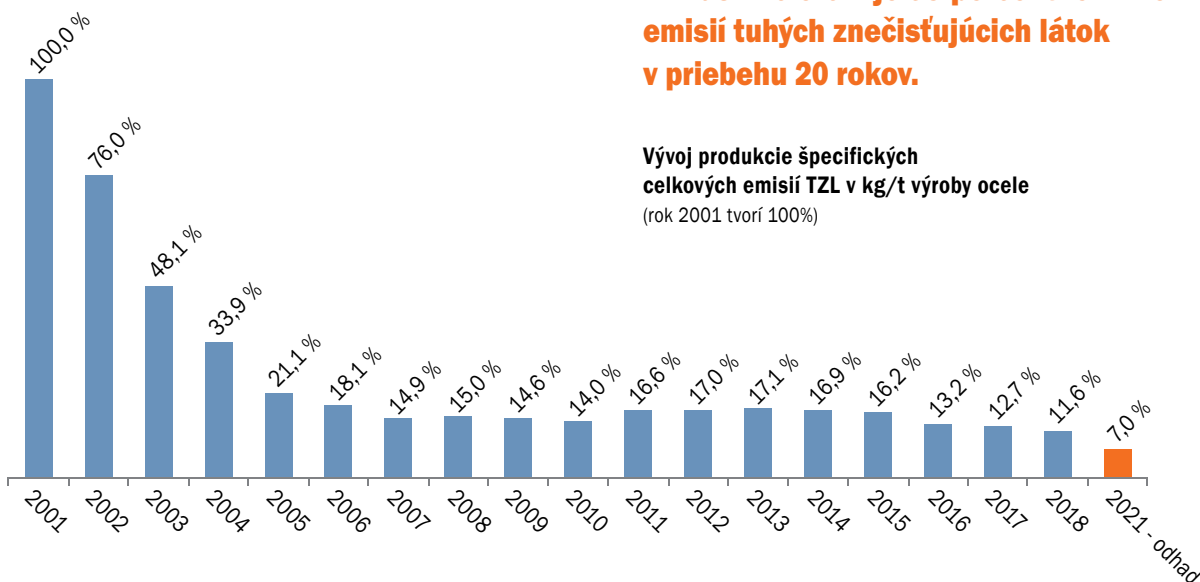


Pokračovali projekty na odprášenie rúdnych mostov vysokých pecí 1 až 3, úpravne uhlia, koncov a samotných spekacích pásov 1 až 4 a začala realizácia projektov na odprášenie triedenia koksu koksárenských batérií 1 a 2. Optimalizáciou procesov aglomerácie sa podarilo medziročne znížiť množstvo vypustených emisií CO na spekacích pásoch o 12 %, čo znamená zníženie vypustených emisií CO o približne 7 000 ton.

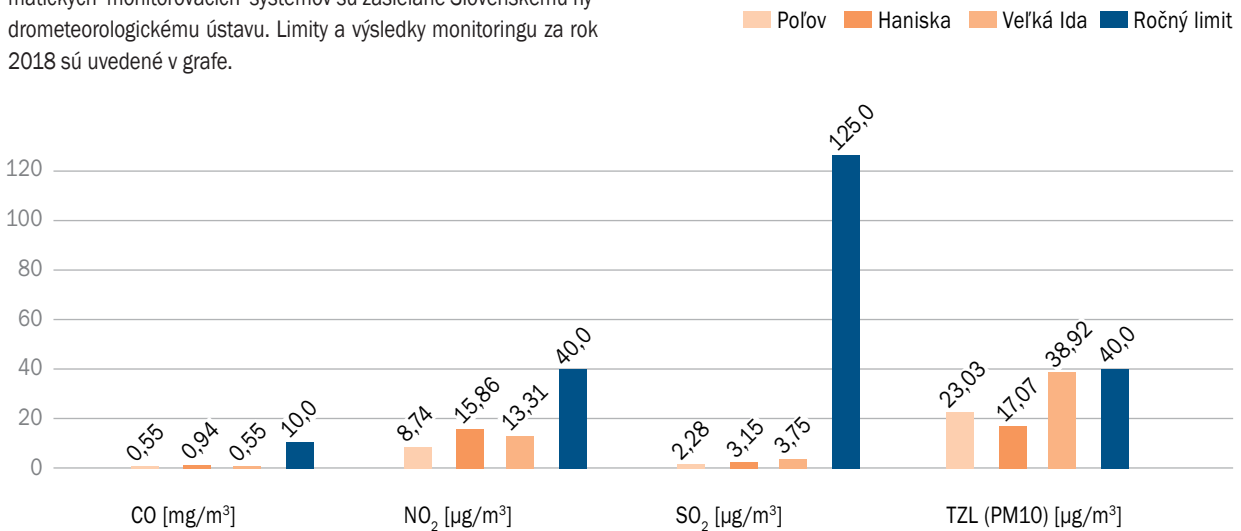
**V porovnaní s rokom 2001 pokleslo špecifické množstvo emisií tuhých znečisťujúcich látok (TZL) v roku 2018 na 11,6 %, v číselnom vyjadrení na 0,514 ton (za rok 2017 – 0,565) na 1 000 ton vyrobenej ocele. V roku 2021, po ukončení všetkých plánovaných investičných akcií, očakávame pokles na 7 % oproti množstvu z roku 2001.**

### ● Naším cieľom je 93-percentné zníženie emisií tuhých znečisťujúcich látok v priebehu 20 rokov.

Vývoj produkcie špecifických celkových emisií TZL v kg/t výroby ocele (rok 2001 tvorí 100%)



Okrem monitoringu emisií (znečisťujúcich látok vypustených do ovzdušia) Skupina sleduje aj **imisie** (znečisťujúce látky obsiahnuté a prenášané v ovzduší) v okolitých obciach a údaje z troch automatických monitorovacích systémov sú zasielané Slovenskému hydrometeorologickému ústavu. Limity a výsledky monitoringu za rok 2018 sú uvedené v grafe.



K významným výsledkom **v oblasti ochrany vôd** patrí opätovné využitie tzv. vrátenej vody z Čistiarne odpadových vôd (ČOV) Sokolany späť do výrobných závodov podniku. Množstvo vyčistenej od-

padovej vody vrátenej do podniku tvorí 17,3 % z celkového množstva vypustenej odpadovej vody. Vlni sme úspešne, bez zistení nezhôd, dokončili re-akreditáciu a aj rozšírenie akreditácie labora-





tória útvaru pre environment v oblasti analýz odpadových vôd, odberu vzoriek vôd a odpadov, ktoré v ďalších rokoch podporia tak zníženie potenciálnych havarijných situácií týkajúcich sa vôd, ako aj zefektívnenie činností a v neposlednom rade i zníženie nákladov.

**V oblasti odpadového hospodárstva** prevádzkou hydrocyklónovej separácie a pásového lisu v prevádzke Aglomerácia pri spracovaní vysokopecného kalu došlo k výraznému zvýšeniu spätného využitia kalu pri výrobe aglomerátu. Zároveň oproti roku 2017 vzrástlo aj množstvo vysokopecného kalu, ktoré sme odpredali externej spoločnosti za účelom recyklácie, a to z pôvodných 3 727 ton v roku 2017 na 7 341 ton v roku 2018. Tieto kaly donedávna končili na skládkach. V roku 2018 bola uvedená do prevádzky linka na stabilizáciu odpadu – kalu z ČOV Sokofany, na ktorej bolo spracova-

System - EU ETS), ktorá bola do slovenského právneho systému transponovaná zákonom č. 414/2012 Z.z. o obchodovaní s emisiami. Hlavným cieľom je zredukovať emisie skleníkových plynov do roku 2020 o 21 % v porovnaní s východiskovým rokom 2005. Požiadavky na prevádzkovateľov sa v treťom obchodovacom období (2013 - 2020) v porovnaní s predchádzajúcim obdobím (2008 - 2012) značne sprísnilo. Došlo k významnému zníženiu objemu bezplatných kvót pridelených pre prevádzkovateľov na krytie ich emisných potrieb. Schéma obchodovania prešla od národných alokačných plánov k centralizovanej forme bezplatnej alokácie. Pridelenie emisných kvót sa realizuje prioritne formou aukcií (dražieb), okrem dočasného bezplatného pridelenia na základe referenčných hodnôt (benchmarkov) pre priem-

## ● Vďaka pokračujúcim iniciatívam Tímu zelených IT sme za rok znížili tlač o ďalších viac než 600 000 strán a zachránili tak viac ako 400 stromov. Víťazom 1. Týždňa bez tlače sa stal tím Vnútorného auditu, ktorý dosiahol 82-percentné zníženie tlače.

ných 30 630 ton odpadov, ktorý bude použitý ako náhrada rekultivačnej vrstvy zeminy pri rekultiváciách skládok odpadov.

Okrem investícií do ochrany životného prostredia sa v roku 2018 významná časť investičnej výstavby Skupiny zameriavala na **racionalizáciu využitia energií a surovín**. K takým patrili projekty Nová vertikálna stolica V3 v teplej valcovni, Inšpekčný systém na moriacich linkách č. 1 a 3, LED osvetlenie v studenej valcovni, Meranie hrúbky a klinu rozvalku za piatou stolicou prípravného poradia v teplej valcovni, Podávače profilov v oceliarni 1, Vyhríevanie a chladenie kabín nanášačov lakoplastovacej linky či Prepojenie kyslíka z deliacich aparátov vzduchu č. 5 a 6 na vysoké pece. Investovali sme aj v oblasti infraštruktúry Skupiny prostredníctvom projektov Rekonštrukcia ohrievača vetra č. 13, Premurovanie stien koksárenskej batérie č. 3 - 6. etapa, Nakladač šrotu či Klimatizácia žeriavov. Realizáciu projektov sa výrazne zlepšil celkový technický stav výrobných základne spoločnosti.

Skupina v súlade s legislatívnymi požiadavkami priebežne monitoruje a pravidelne informuje zamestnancov, odbornú i širokú verejnosť o environmentálnej výkonnosti v podnikových novinách Ocel' východu i na webovej stránke [www.usske.sk](http://www.usske.sk).

## | SCHÉMA OBCHODOVANIA S EMISIAMI CO<sub>2</sub> A IMPLEMENTÁCIA REACH

Skupina U. S. Steel Košice podlieha právnym predpisom na ochranu životného prostredia a ľudského zdravia platným v Slovenskej republike a EÚ. Reguláciu v oblasti emisií skleníkových plynov upravuje Smernica EÚ 2003/87/ES o systéme obchodovania s emisiami skleníkových plynov (EU Emissions Trading

selné sektory ohrozené presunom produkcie do iných krajín bez regulácie skleníkových plynov (nazývané tiež ako únik uhlíka – carbon leakage). Hoci výroba aglomerátu, koksu, železa a ocele bola uznaná za ohrozenú únikom uhlíka, napriek tomu európski výrobcovia ocele budú musieť znášať dodatočné náklady spojené s EU ETS.

Dlho očakávaná a pripravovaná revízia Smernice upravujúca legislatívny rámec fungovania štvrtého obchodovacieho obdobia (2021 - 2030) bola zverejnená v Úradnom vestníku EÚ 19. marca 2018. Oproti platným pravidlám bude nová úprava prísnejšia. Zvyšuje sa hodnota lineárneho redukčného faktora z 1,74 % na 2,2 % ročne tak, aby boli dosiahnuté celoeurópske redukčné ciele do roku 2030. Referenčné hodnoty pre oceliarsky priemysel sa majú znižovať každoročne o 0,2 % oproti tým, ktoré platili v roku 2018. Na druhej strane, revízia prináša nové možnosti financovania postupnej dekarbonizácie priemyslu: Inovačný fond ako pokračovanie programu NER300, Modernizačný fond a mechanizmus čl. 10c pre nové členské štáty. Uvedené zmeny vstúpia do platnosti od 1. januára 2021. Definitívne zavŕšenie celého procesu nastane až po prijatí priamo záväzných implementačných aktov.

Medzinárodné rokovania o nástupcovi Kjótskeho protokolu z roku 1997 boli zavŕšené v decembri 2015 v Paríži na konferencii strán Rámcového dohovoru OSN o zmene klímy (COP21), známej ako Summit o globálnom otepľovaní, kde boli navrhnuté nové ciele a nástroje na dosiahnutie globálneho zníženia emisií skleníkových plynov. Na rozdiel od predchádzajúceho Kjótskeho protokolu, ktorý stanovil záväzný redukčný cieľ, Parížska dohoda prijala tzv. bottom-up prístup, kde každý zo signatárskych štátov prijme vlastný redukčný cieľ a ten bude postupne naplňovať a sprísňovať. Parížska dohoda vstúpila do platnosti v novembri 2016 a do konca roka 2018 ju ratifikovalo 185 štátov. Zatiaľ posledný summit COP pod číslom 25 sa konal v de-

## ● USSK tím na redukciiu CO<sub>2</sub> analyzuje intenzitu CO<sub>2</sub> podľa divízií, liniek a procesov a navrhuje technické a organizačné riešenia na zníženie emisií. V spolupráci s odbornými útvarmi posudzuje aj environmentálne aspekty nakupovaných palív a materiálov.

cembrí v poľských Katoviciach. Aj keď došlo k určitému posunu v otázkach implementácie Parížskej dohody a tzv. Rulebook, niektoré oblasti, ako dohoda o medzinárodnom systéme obchodovania s emisiami, boli presunuté na nasledujúci COP 26 do Čieľe počas roku 2019.

Pokiaľ ide o chemické látky, v súlade s legislatívou **REACH** (1907/2006 - Registrácia, hodnotenie, autorizácia a obmedzovanie chemických látok), ktorá vyžaduje, aby každá chemická látka uvádzaná na trh EÚ bola registrovaná v Európskej chemickej agentúre, sme pripravili a následne predložili Európskej chemickej agentúre aktualizáciu registračných dokumentácií štyroch látok a vykonali sme dodatočné testovanie oceliarskych a vysokopecných kalov. Spolupracujeme s našimi dodávateľmi, aby sme sa ubezpečili, že všetky chemické látky a zmesi používané v na-

hajúce autorizácii, ktorých prítomnosť je nevyhnutná v našom výrobnom cykle, sme pripravili a zabezpečili podanie žiadostí o autorizáciu, čo nám umožnilo ich ďalšie používanie. Pravidelnými kontrolami v prevádzkach zabezpečujeme, aby všetci zamestnanci boli preškolení z novej klasifikácie a nového označovania chemických látok a zmesí a aby vedeli, ako používať chemikálie bezpečne.

## ENERGETICKÁ EFEKTÍVNOSŤ

Pre Skupinu U. S. Steel Košice je dlhodobou veľmi dôležitou aj oblasť riadenia energií, a to tak vzhľadom na množstvo, ako aj náklady vynaložené na ich spotrebu. U. S. Steel Košice má od roku

### ● USSK sa v roku 2018 stala víťazom národného kola súťaže Zdravé pracoviská kontrolujú nebezpečné chemické látky, ktorú organizovala Európska agentúra pre bezpečnosť a ochranu zdravia pri práci (EU-OSHA).

šom výrobnom cykle boli zaregistrované v časových limitoch stanovených legislatívou. Pre našich zákazníkov pravidelne vydávame osvedčenia na všetky naše výrobky o obsahu látok, ktoré sú súčasťou stále aktualizovaného zoznamu látok vzbudzujúcich veľké obavy (Substances of Very High Concern). Pre látky podlie-

2013 zavedený **systém energetického manažérstva** podľa medzinárodnej normy EN ISO 50001, na základe čoho sú vytvorené podmienky na komplexné a systémové riešenia efektívneho hospodárenia s energiou. Štvrtý dozorný audit systému energetického manažérstva bol vykonaný v apríli 2018 s pozitívnym výsled-



kom a spoločnosti bola potvrdená platnosť certifikátu na ďalší rok. Audítori nenašli žiadne odchýlky od normy a naopak, vyzdvihli niekoľko silných stránok pri uplatňovaní systému energetického manažérstva. Patrí k nim progres vo všeobecnej informovanosti o energetickom manažérskom systéme a dosiahnutých úsporách na všetkých úrovniach riadiaceho i prevádzkového personálu. Ocenili tiež priebežnú aktualizáciu riadiacej systémovej dokumentácie a jej prispôsobovanie existujúcim i zmeneným podmienkam. K silným stránkam v auditovaných divízijských závodoch a odborných útvaroch pridali i hodnotenie spoľahlivosti jednotlivých technologických uzlov po opravách v DZ Mechanika,


optimalizovanie trás vozidiel zo strany DZ Doprava či samostatný výskum optimalizácie procesu výroby koksu.

Na dosiahnutie energetického cieľa v roku 2018 veľkou mierou prispel zavedený nástroj programu kontinuálneho zlepšovania Carnegie, naša cesta. **V roku 2018 sme zrealizovali 146 energetických projektov s celkovou úsporou 11,2 mil. USD. Plán za rok 2018 bol splnený na 177 % a oproti cieľu sme ušetrili 4,9 mil. USD.**

**● Zachytením sekundárnych hutníckych plynov, vznikajúcich pri výrobe koksu, železa a ocele a ich následným využitím na ohrev výrobných technických zariadení, sme dokázali ušetriť 37 mil. GJ zemného plynu.**

#### Medzi energetické projekty s významnou úsporou nákladov patrili najmä:

- Zvýšenie dostupnosti energií na poskytovanie podporných činností
- Zníženie strát energetických médií (PARA) v USSK
- Zvýšenie účinnosti turbogenerátora č. 1
- Zníženie mernej spotreby tepla na výrobu pary
- Zabezpečenie dodávky kyslíka pri plánovaných aj neplánovaných odstávkach deliaceho zariadenia vzduchu č. 8



# VPLYV ČINNOSTI SKUPINY NA KOMUNITU A REGIÓN

Skupina U. S. Steel Košice sa dlhodobo zaujíma o potreby regiónu a angažuje sa pri ich riešení v súlade so svojimi hlavnými hodnotami a princípmi podnikania buď priamo alebo prostredníctvom svojej **Nadácie U. S. Steel Košice**. Prioritou v oblasti darovania a sponzoringu sú verejnoprospešné projekty pre deti, podpora zdravotníctva, vedy a vzdelávania, kultúry i športu. Skupina je partnerom mnohých



neziskových organizácií, ktoré sú aktívne pri riešení problémov a prichádzajú s inovatívnymi nápadmi v prospech rozvoja komunity, riešenia sociálnej pomoci pre hendikepovaných spoluobčanov i seniorov.

**Pri podpore vzdelávania** Skupina aktívne spolupracuje s vybranými technickými strednými a vysokými školami, najmä v súvislosti s cieľným nábormom zamestnancov. S Technickou univerzitou v Košiciach a Univerzitou Pavla Jozefa Šafárika v Košiciach spolupracuje aj v oblasti výskumu. Primárnymi oblasťami spoločného záujmu sú prvovýroba a ekológia, energetika, matematické modelovanie, optimalizácia, riadenie a koordinácia metalurgických procesov, vývoj nových materiálov a riadenie ich vlastností, ako aj vzdelávanie nových odborníkov.

Skupina rozvíja od roku 2004 prostredníctvom svojej nadácie **štipendijný program**, ktorého cieľom je podporovať talentovaných študentov zo sociálne znevýhodneného prostredia a od roku 2007 aj deti svojich zamestnancov v štúdiu na vysokých školách a univerzitách. V akademickom roku 2017/2018 bolo udelených 25 štipendií a ďalších 34 štipendií v roku 2018/2019.

**V oblasti zdravotnej starostlivosti** podporuje Skupina prioritne špecializované zdravotnícke zariadenia v regióne. Vďaka predvianočnej zbierke, do ktorej sa zapojilo 7 732 hutníkov a prispelo sumou 40 909 eur, Detská fakultná nemocnica v Košiciach zriadila audiocentrum s kvalitným prístrojovým vybavením, ktoré umožní lepšiu diagnostiku a liečbu detí s poruchami sluchu. A to v celkovej hodnote 122 728 eur, keďže Skupina aj firemná nadácia ocenili štedrosť zamestnancov a prispeli rovnakou sumou. U. S. Steel Košice je dlhodobo aj partnerom Lígy proti rakovine. Aktívne spoluorganizuje vo svojom areáli verejnú zbierku Deň narcisov, v rámci ktorej sa v roku 2018

medzi zamestnancami vyzbieralo 5 091 eur. Tie boli využité na prevenciu, osvetu a výskum nádorových ochorení a na zlepšenie starostlivosti o onkologických pacientov v Košickom kraji.

**V oblasti sociálnej starostlivosti** sa pomocou USSK upriamuje najmä na detské domovy na východnom Slovensku a zážitkové aktivity pre deti počas celého roka. Dlhodobo podporujeme aj aktivity seniorov v OZ Jeseň života, ktorého členmi sú bývalí zamestnanci USSK. Spoločnosť spolupracuje s Arcidiecéznou charitou Košice a zmierňuje osudy ľudí v ťažkých životných situáciách. Je dlhoročným partnerom charitatívneho podujatia Rallye Opatovská – Žiť na plný plyn, ktoré prináša nezabudnuteľné zážitky zdravotne postihnutým deťom zo Spojenej školy na Opatovskej ceste v Košiciach. Dve tretiny vodičov zo súťažných posádok, ktorí jazdia spolu s deťmi na trati, tvoria manažéri U. S. Steel Košice. Počas vianočných trhov na Hlavnej ulici v Košiciach dáva Skupina od roku 2006 vo svojom vianočnom charitatívnom stánku priestor aj mnohým ďalším partnerským organizáciám na predstavenie svojich služieb i produktov a organizuje na ich podporu verejnú finančnú zbierku. Štedrosť hutníci prejavujú aj v projekte Stromček prániť, ktorý organizujú od roku 2005. Vo svojom voľnom čase kupujú darčeky a premieňajú na skutočnosť konkrétne prania detí - v roku 2018 to bolo takmer 160 detí z detských domovov v Podolínci a na Uralskej ulici v Košiciach, domova na polceste v Košiciach a z rodín hutníkov, ktoré sa dostali do zložitej životnej situácie. Tým Skupina v rámci projektu Sme s vami v pravý čas pomáhala počas celého roka, pozývala ich na rôzne podujatia a prejavmi spolupatričnosti prispela k prekonaniu ťažkých chvíľ v ich živote. Z Nadácie U. S. Steel Košice získali tri uvedené organizácie a 10 rodín aj finančnú podporu 37 000 eur.

**V oblasti kultúry** Skupina dlhodobo podporuje významné kultúrne inštitúcie a podujatia. Je tradičným partnerom Štátnej filharmónie Košice a Štátneho divadla Košice. Podporuje aj medzinárodný kultúrny festival Višegrádske dni a viaceré podujatia organizované mestom Košice.

**Podpora športu** je zameraná na tradičné športy a športové podujatia v regióne. U. S. Steel Košice je generálnym partnerom Medzinárodného maratónu mieru v Košiciach, ktorý je najstarším maratónom v Európe a teší sa veľkej popularite aj medzi zamestnancami a obchodnými partnermi Skupiny. Spoločnosť je takisto hlavným partne-

rom 18. – 19. mája 2018. Zamestnanci Skupiny pomohli desiatim organizáciám s verejnoprospešnými aktivitami – zapojili sa do Hutníckej kvapky krvi, do zbierky šatstva pre charitný dom, krízové aj komunitné centrum, pracovali na skrášľovaní interiéru a exteriéru detského domova aj stacionára pre zdravotne znevýhodnenú mládež a dospelých, pomáhali pri zveľaďovaní historickej detskej železnice, v botanickej záhrade, zoo, aj útulku pre zvieratá. Zamestnanci sa dlhodobo angažujú v prospech svojho regiónu, nezištne pomáhajú ako lektori vzdelávacích programov, účastníci verejných finančných a materiálnych zbierok alebo ako organizátori komunitného života.

### ● Každoročne si desiatinu maratónskej trate zabehnú aj deti z partnerských detských domovov počas mini maratónu U. S. Steel Family Run.

rom hokejového klubu HC Košice, ktorý je niekoľkonásobným víťazom najvyššej slovenskej hokejovej ligy. Skupina podporuje detské športy a talentovaných alebo znevýhodnených mladých športovcov. Aj v roku 2018 pokračoval program Tvoja šanca hrať, prostredníctvom ktorého dostávajú príležitosť hokejové, basketbalové a futbalové talenty zo sociálne znevýhodnených rodín i športovo nadané deti hutníkov. Od roku 2006 Skupina prispela na členské klubové poplatky a časť výstroja pre 543 malých športovcov sumou 193 489 eur, z toho v roku 2018 získalo 12 detí podporu vo výške 4 410 eur.

**Dobrovoľnícke programy** sú súčasťou podpory komunity. Najväčším dobrovoľníckym podujatím sú Dni dobrovoľníkov – Hutníci pre Košice, ktoré sa uskutočnili už po dvanásťkrát, a to

V spolupráci s Karpatskou nadáciou vyhlasuje U. S. Steel Košice každoročne grantový program **Spoločne pre región**, ktorý je zameraný na rozvoj voľnočasových aktivít pre deti a mládež, ochranu životného prostredia a posilňovanie bezpečného konania vo všetkých oblastiach života. V roku 2018 bolo podporených 6 komunitných projektov s aktívnym zapojením zamestnancov USSK. Skupina od roku 2008 pomohla zrealizovať 101 rozvojových iniciatív, ktoré boli podporené sumou prevyšujúcou 255 400 eur.

Skupina U. S. Steel Košice pomáha regiónu aj ďalšími formami. Viacerým obciam darovala odpadové drevo, ktoré pomohlo sociálne slabším občanom najmä v zimných mesiacoch. V roku 2018 sme takto darovali 538 ton dreva v celkovej hodnote 12 227 eur.



# VYBRANÉ EKONOMICKÉ INFORMÁCIE

## VÝKAZ O FINANČNEJ SITUÁCII

Vybrané položky z individuálnych a konsolidovaných výkazov o finančnej situácii za ostatné tri roky sú:

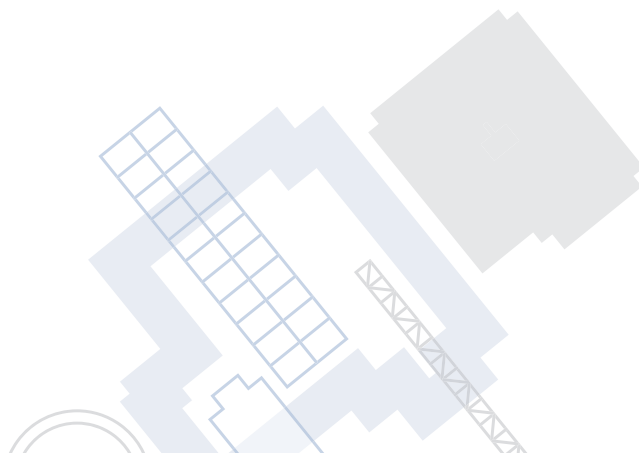
V mil. EUR	Individuálny výkaz o finančnej situácii			Konsolidovaný výkaz o finančnej situácii		
	31. dec. 2018	31. dec. 2017	31. dec. 2016	31. dec. 2018	31. dec. 2017	31. dec. 2016
Nehnuteľnosti, stroje a zariadenia, investičný nehnuteľný majetok	786	727	557	928	878	557
Nehmotný majetok	162	76	48	278	76	48
Dlhodobé pohľadávky	3	42	68	3	42	68
Ostatný neobežný majetok	147	149	49	6	5	49
Zásoby	458	354	330	466	362	330
Krátkodobé pohľadávky	471	439	345	455	428	345
Krátkodobé úvery a pôžičky	17	1	250	-	-	250
Hotovosť a peňažné ekvivalenty	92	301	116	96	303	116
Ostatný obežný majetok	13	3	11	13	6	11
<b>Aktíva celkom</b>	<b>2 148</b>	<b>2 092</b>	<b>1 774</b>	<b>2 245</b>	<b>2 100</b>	<b>1 774</b>
Vlastné imanie	1 124	1 344	1 173	1 142	1 356	1 173
Závazky z obchodného styku a ostatné záväzky	483	482	389	485	456	389
Dlhodobé úvery a pôžičky	200	-	-	200	-	-
Ostatné pasíva	341	266	212	418	288	212
<b>Pasíva celkom</b>	<b>2 148</b>	<b>2 092</b>	<b>1 774</b>	<b>2 245</b>	<b>2 100</b>	<b>1 774</b>

V porovnaní s predchádzajúcim účtovným obdobím sa účtovná hodnota nehnuteľností, strojov a zariadení Skupiny v roku 2018 zvýšila o 50 mil. EUR (2017: 321 mil. EUR). V roku 2018 Skupina investovala 95 mil. EUR (2017: 76 mil. EUR, 2016: 87 mil. EUR). K 31. decembru 2018 Skupina nakúpila emisné kvóty EUA v celkovej hodnote 82 mil. EUR (2017: 36 mil. EUR). Emisné kvóty pridelené vládou Slovenskej republiky v roku 2018 boli v hodnote 57 mil. EUR (2017: 30 mil. EUR). Významný nárast v hodnote emisných kvót za tonu v roku 2018 prispel k významnému nárastu zostatku nehmotného majetku.

Zmena v zásobách odráža najmä vplyv väčšieho množstva a vyšších skutočných nákladov výrobných zásob v roku 2018 oproti roku 2017. Krátkodobé pohľadávky sa znížili v roku 2018 hlavne ako výsledok lepšieho riadenia a inkasa pohľadávok. Nárast záväzkov z obchodného styku v roku 2018 je primárne z dôvodu nárastu cien hlavných vstupných surovín.

Dňa 26. septembra 2018 Spoločnosť a Ferroenergy s.r.o. ako ručiteľ, podpísali nezabezpečený úverový rámec vo výške 460 mil. EUR (Úverová zmluva) so syndikátom bánk, ktorým nahradila 200 mil. EUR úverový rámec. Úverová zmluva expiruje

26. septembra 2023 a obsahuje v podstate podobné požiadavky a zmluvné podmienky ako predchádzajúci 200 mil. EUR úverový rámec. K 31. decembru 2018 Spoločnosť čerpala 200 mil. EUR z Úverovej zmluvy (k 31. decembru 2017 Spoločnosť nečerpala žiadne úvery z Úverovej zmluvy). Detailné informácie k dlhodobým úverom a pôžičkám Skupiny sú uvedené v Poznámke 16 Individuálnej alebo Konsolidovanej účtovnej závierky.



## VÝKAZ KOMPLEXNÉHO VÝSLEDKU

Vybrané položky z individuálneho a konsolidovaného výkazu ziskov a strát a komplexného výsledku za ostatné tri roky sú:

V mil. EUR	Individuálny výkaz ziskov a strát			Konsolidovaný výkaz ziskov a strát		
	2018	2017	2016	2018	2017	2016
Tržby a ostatné výnosy	2 782	2 643	2 060	2 747	2 642	2 060
Zisk z prevádzkovej činnosti	162	561	344	129	563	344
<b>Čistý zisk za rok</b>	<b>127</b>	<b>450</b>	<b>271</b>	<b>89</b>	<b>448</b>	<b>271</b>

Skupina dosiahla v roku 2018 zisk vo výške 89 miliónov EUR v porovnaní so ziskom 448 miliónov EUR dosiahnutom v roku 2017. V porovnaní s rokom 2017, zníženie finančného výsledku v roku 2018 bolo spôsobené hlavne vplyvom úplného zrušenia zní-

ženia hodnoty nehnuteľností, strojov a zariadení a nehmotného majetku v roku 2017 a nepriaznivého dopadu z významného nárastu ceny emisných kvót počas roka 2018.

## NÁVRH NA ROZDELENIE ZISKU ZA ROK 2018

V mil. EUR	2018
Zisk za rok 2018	127
Prídel do zákonného rezervného fondu	-6
Návrh na podiel na zisku pre U. S. Global Holdings VI B.V.	0
Prídel do nerozdeleného zisku minulých rokov	-121

## VÝZNAMNÉ UDALOSTI PO SKONČENÍ ROKU 2018 A PREDPOKLADANÝ VÝVOJ V ROKU 2019

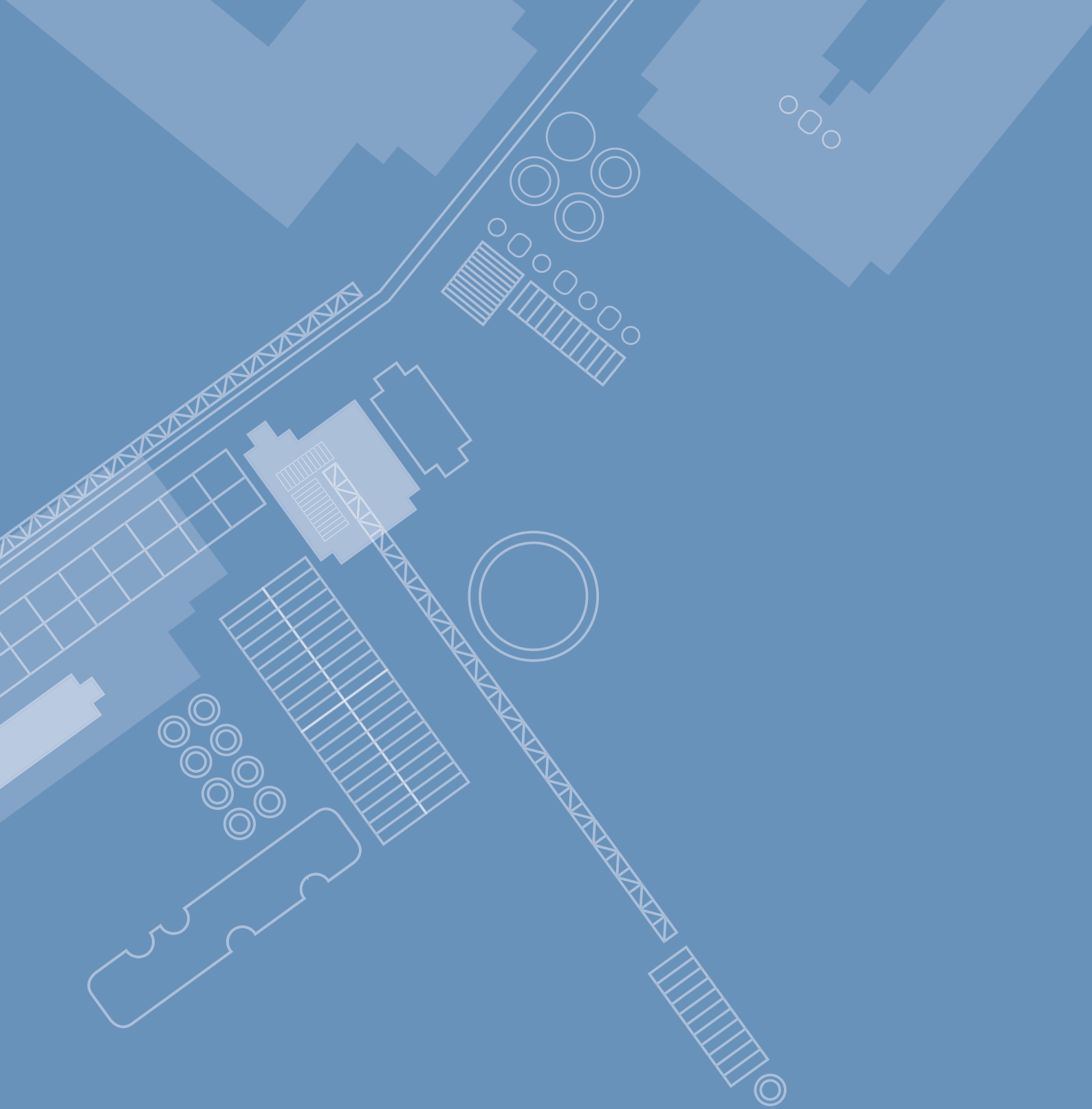
Významné udalosti po vykazovanom období sú zverejnené v Poznámke 30 Individuálnej alebo Konsolidovanej účtovnej závierky.

Trh s oceľou v EÚ v roku 2018 vzrástol o 2,6 %. Z rastu spotreby ocele však predominantne benefitovali dodávatelia z tretích krajín, ktorých dodávky vzrástli o 12,3 %, zatiaľ čo domáci producenti ocele zaznamenali len 0,6 - percentný rast dodávok na trh EÚ28. Silný nárast dovozov v druhom polroku jasne ilustroval, že trh s oceľou bol napriek zavedeniu ochranných opatrení zo strany Európskej komisie v júli 2018 silne ovplyvnený importmi.

Dáta posledných mesiacov a indikátory budúceho vývoja naznačujú, že ekonomika EÚ vstupuje do poslednej fázy cyklu oživenia, ktorý sa začal v roku 2014. Očakáva sa, že vývoj základných ekonomických ukazovateľov bude v roku 2019 podporovať pokračujúci, avšak slabnúci rast domáceho dopytu a v menšej miere aj rast exportu. Napriek týmto očakávaniam môže v porovnaní so súčas-

nými predpoveďami viacerých faktorov viesť k zrýchleniu reverzného vývoja ekonomiky. Najväčšie riziko vyplýva zo zvýšenej neurčitosti vývoja globálnej ekonomiky spôsobenej rastúcim počtom protekcionistických opatrení v krajinách mimo EÚ, ktoré môžu viesť k ďalšej eskalácii napätia v oblasti obchodných vzťahov vo svete. Iné riziká, ohrozujúce súčasný vývoj, sú vysoká volatilita finančných trhov a obzvlášť politická nestabilita rozvíjajúcich sa ekonomík, ktoré môžu viesť k zhoršeniu finančných trhov a geopolitickej nestabilite.

Rast spotreby ocele sa v roku 2019 podľa odhadov spomalí len na 0,5 %. Tento scenár veľmi malého rastu – v kombinácii s pokračujúcim nadbytkom výrobných kapacít ocele na globálnom trhu, klesajúcim dopytom a zvyšujúcim sa napätím v oblasti obchodných vzťahov, je najväčšou hrozbou pre stabilitu trhu s oceľou v EÚ.



**VÝROČNÁ SPRÁVA za rok 2018**  
**Skupina U. S. Steel Košice**

**Vydal:**

U. S. Steel Košice, s.r.o.  
Vstupný areál U. S. Steel  
044 54 Košice  
Slovenská republika

**máj 2019**



# **U. S. Steel Košice, s.r.o.**

**Individuálna účtovná závierka  
k 31. decembru 2018**

**zostavená podľa Medzinárodných štandardov  
pre finančné výkazníctvo  
platných v Európskej únii**

# Správa nezávislého audítora

Spoločníkovi a konateľom spoločnosti U. S. Steel Košice, s.r.o.:

## Náš názor

Podľa nášho názoru vyjadruje individuálna účtovná závierka objektívne vo všetkých významných súvislostiach finančnú situáciu spoločnosti U. S. Steel Košice, s.r.o. (ďalej len „Spoločnosť“) k 31. decembru 2018, výsledok jej hospodárenia a peňažné toky za rok, ktorý sa k uvedenému dátumu skončil, v súlade s Medzinárodnými štandardmi pre finančné výkazníctvo platnými v Európskej únii.

## Čo sme auditovali

Individuálna účtovná závierka Spoločnosti obsahuje:

- individuálny výkaz o finančnej situácii k 31. decembru 2018,
- individuálny výkaz ziskov a strát a ostatného súhrnného výsledku za rok, ktorý sa k uvedenému dátumu skončil,
- individuálny výkaz zmien vlastného imania za rok, ktorý sa k uvedenému dátumu skončil,
- individuálny výkaz peňažných tokov za rok, ktorý sa k uvedenému dátumu skončil a
- poznámky k individuálnej účtovnej závierke, ktoré obsahujú významné účtovné postupy a ďalšie vysvetľujúce informácie.

## Východisko pre náš názor

Audit sme vykonali v súlade s Medzinárodnými audítorskými štandardmi. Naša zodpovednosť vyplývajúca z týchto štandardov je ďalej opísaná v časti *Zodpovednosť audítora za audit individuálnej účtovnej závierky* našej správy.

Sme presvedčení, že audítorské dôkazy, ktoré sme získali, sú dostatočným a vhodným východiskom pre náš názor.

## Nezávislosť

Od Spoločnosti sme nezávislí v zmysle Etického kódexu pre účtovných odborníkov, ktorý vydala Rada pre medzinárodné etické štandardy účtovníkov pri Medzinárodnej federácii účtovníkov (ďalej len „Etický kódex“), ako aj v zmysle iných požiadaviek slovenskej legislatívy, ktorá sa vzťahuje na náš audit individuálnej účtovnej závierky. Splnili sme aj ostatné povinnosti týkajúce sa etiky, ktoré na nás kladú tieto legislatívne požiadavky a Etický kódex.

.....  
*PricewaterhouseCoopers Slovensko, s.r.o., Karadžičova 2, 815 32 Bratislava, Slovenská republika*  
T: +421 (0) 2 59350 111, F: +421 (0) 2 59350 222, [www.pwc.com/sk](http://www.pwc.com/sk)

The firm's ID No. (IČO): 35 739 347.

Tax Identification No. of PricewaterhouseCoopers Slovensko, s.r.o. (DIČ): 2020270021.

VAT Reg. No. of PricewaterhouseCoopers Slovensko, s.r.o. (IČ DPH): SK2020270021.

Spoločnosť je zapísaná v Obchodnom registri Okresného súdu Bratislava I, pod Vlozkou č.: 16611/B, Oddiel: Sro.

The firm is registered in the Commercial Register of Bratislava I District Court, Ref. No.: 16611/B, Section: Sro.

## ***Správa k ostatným informáciám uvedeným vo výročnej správe***

Štatutárny orgán je zodpovedný za výročnú správu vypracovanú v súlade so zákonom č. 431/2002 Z.z. o účtovníctve v znení neskorších predpisov (ďalej len „Zákon o účtovníctve“). Výročná správa pozostáva z (a) individuálnej účtovnej závierky a (b) ostatných informácií.

Náš vyššie uvedený názor na individuálnu účtovnú závierku sa nevzťahuje na ostatné informácie.

V súvislosti s auditom individuálnej účtovnej závierky je našou zodpovednosťou oboznámiť sa s informáciami uvedenými vo výročnej správe a na základe toho posúdiť, či sú vo významnom nesúlade s individuálnou účtovnou závierkou alebo poznatkami, ktoré sme počas auditu získali, alebo či existuje iná indikácia, že sú významne nesprávne.

Pokiaľ ide o výročnú správu, posúdili sme, či obsahuje zverejnenia, ktoré vyžaduje Zákon o účtovníctve.

Na základe prác vykonaných počas auditu sme dospeli k názoru, že:

- informácie uvedené vo výročnej správe za rok ukončený 31. decembra 2018 sú v súlade s individuálnou účtovnou závierkou za daný rok, a že
- výročná správa bola vypracovaná v súlade so Zákonom o účtovníctve.

Navyše na základe našich poznatkov o Spoločnosti a situácii v nej, ktoré sme počas auditu získali, sme povinní uviesť, či sme zistili významné nesprávnosti vo výročnej správe. V tejto súvislosti neexistujú zistenia, ktoré by sme mali uviesť.

## ***Zodpovednosť štatutárneho orgánu za individuálnu účtovnú závierku***

Štatutárny orgán je zodpovedný za zostavenie a objektívnu prezentáciu tejto individuálnej účtovnej závierky v súlade s Medzinárodnými štandardmi pre finančné výkazníctvo platnými v Európskej únii, a za internú kontrolu, ktorú štatutárny orgán považuje za potrebnú pre zostavenie individuálnej účtovnej závierky, ktorá neobsahuje významné nesprávnosti, či už v dôsledku podvodu alebo chyby.

Pri zostavovaní individuálnej účtovnej závierky je štatutárny orgán zodpovedný za posúdenie toho, či je Spoločnosť schopná nepretržite pokračovať vo svojej činnosti, za zverejnenie prípadných okolností súvisiacich s pokračovaním Spoločnosti v činnosti, ako aj za zostavenie individuálnej účtovnej závierky za použitia predpokladu pokračovania v činnosti v dohľadnej dobe, okrem situácie, keď štatutárny orgán má v úmysle Spoločnosť zlikvidovať alebo ukončiť jej činnosť, alebo tak bude musieť urobiť, pretože realisticky inú možnosť nemá.

## ***Zodpovednosť audítora za audit individuálnej účtovnej závierky***

Naším cieľom je získať primerané uistenie o tom, či individuálna účtovná závierka ako celok neobsahuje významné nesprávnosti, či už v dôsledku podvodu alebo chyby, a vydať správu audítora, ktorá bude obsahovať náš názor. Primerané uistenie je uistenie vysokého stupňa, ale nie je zárukou toho, že audit vykonaný podľa Medzinárodných audítorských štandardov vždy odhalí významné nesprávnosti, aj keď existujú. Nesprávnosti môžu vzniknúť v dôsledku podvodu alebo chyby a za významné sa považujú vtedy, ak by sa dalo odôvodnene očakávať, že jednotlivito alebo v úhrne by mohli ovplyvniť ekonomické rozhodnutia používateľov, uskutočnené na základe individuálnej účtovnej závierky.

Počas celého priebehu auditu uplatňujeme odborný úsudok a zachováваме profesionálny skepticizmus ako súčasť nášho auditu podľa Medzinárodných audítorských štandardov. Okrem toho:

- Identifikujeme a posudzujeme riziká výskytu významných nesprávností v individuálnej účtovnej závierke, či už v dôsledku podvodu alebo chyby, navrhujeme a uskutočňujeme audítorské postupy, ktoré reagujú na tieto riziká, a získavame audítorské dôkazy, ktoré sú dostatočné a vhodné na to, aby tvorili východisko pre náš názor. Riziko neodhalenia významnej nesprávnosti, ktorá je výsledkom podvodu, je vyššie než v prípade nesprávnosti spôsobenej chybou, pretože podvod môže znamenať tajnú dohodu, falšovanie, úmyselné opomenutie, nepravdivé vyhlásenie alebo obídenie internej kontroly.
- Oboznamujeme sa s internými kontrolami relevantnými pre audit, aby sme mohli navrhnúť audítorské postupy, ktoré sú za daných okolností vhodné, ale nie za účelom vyjadrenia názoru na efektívnosť interných kontrol Spoločnosti.
- Hodnotíme vhodnosť použitých účtovných zásad a účtovných metód a primeranosť účtovných odhadov a s nimi súvisiacich zverejnených informácií zo strany štatutárneho orgánu.
- Vyhodnocujeme, či štatutárny orgán v účtovníctve vhodne používa predpoklad nepretržitého pokračovania v činnosti a na základe získaných audítorských dôkazov aj to, či existuje významná neistota v súvislosti s udalosťami alebo okolnosťami, ktoré by mohli významne spochybniť schopnosť Spoločnosti nepretržite pokračovať v činnosti. Ak dospejeme k záveru, že takéto významná neistota existuje, sme povinní upozorniť v správe audítora na súvisiace informácie uvedené v účtovnej závierke alebo, ak sú tieto informácie nedostatočné, sme povinní modifikovať náš názor. Naše závery vychádzajú z audítorských dôkazov získaných do dátumu vydania správy audítora. Budúce udalosti alebo okolnosti však môžu spôsobiť, že Spoločnosť prestane pokračovať v nepretržitej činnosti.
- Hodnotíme celkovú prezentáciu, štruktúru a obsah individuálnej účtovnej závierky, vrátane informácií v nej uvedených, ako aj to, či individuálna účtovná závierka zachytáva uskutočnené transakcie a udalosti spôsobom, ktorý vedie k ich vernému zobrazeniu.

So štatutárnym orgánom komunikujeme okrem iného i plánovaný rozsah a časový harmonogram auditu, ako aj významné zistenia z auditu, vrátane významných nedostatkov v interných kontrolách, ktoré počas auditu identifikujeme.

*PricewaterhouseCoopers Slovensko, s.r.o.*

PricewaterhouseCoopers Slovensko, s.r.o.  
Licencia SKAU č. 161



*Ing. Monika Smižanská*

Ing. Monika Smižanská, FCCA  
Licencia UDVA č. 1015

V Bratislave, 13. mája 2019

**U. S. Steel Košice, s.r.o.**

**INDIVIDUÁLNA ÚČTOVNÁ ZÁVIERKA  
K 31. DECEMBRU 2018**

Individuálna účtovná závierka k 31. decembru 2018 bola zostavená podľa Medzinárodných štandardov pre finančné výkazníctvo platných v Európskej únii dňa 13. mája 2019, a bola schválená a autorizovaná na vydanie konateľmi U. S. Steel Košice, s.r.o. (ďalej ako „Spoločnosť“ alebo „USSK“) dňa 15. mája 2019. Po zverejnení individuálnej účtovnej závierky ani spoločník ani konatelia Spoločnosti nemajú právomoc na zmenu údajov zverejnených v individuálnej účtovnej závierke.

Košice, 13. mája 2019



---

James Edward Bruno

Prezident  
(konateľ Spoločnosti)



---

Ing. Silvia Gaálová, FCCA

Viceprezidentka pre financovanie  
(konateľ Spoločnosti)



---

Ing. Adam Dudič, FCCA

Generálny manažér pre všeobecné účtovníctvo  
a finančné výkazníctvo  
(zodpovedný za vedenie účtovníctva)



---

Ing. Beáta Marčáková

Riaditeľka pre všeobecné účtovníctvo a metodiku  
(zodpovedná za zostavenie účtovnej závierky)

**U. S. Steel Košice, s.r.o.**

**INDIVIDUÁLNA ÚČTOVNÁ ZÁVIERKA  
K 31. DECEMBRU 2018**

**Obsah**

VÝKAZ O FINANČNEJ SITUÁCII .....	SF-7
VÝKAZ KOMPLEXNÉHO VÝSLEDKU .....	SF-8
VÝKAZ ZMIEN VLASTNÉHO IMANIA.....	SF-9
VÝKAZ O PEŇAŽNÝCH TOKOCH.....	SF-10
POZNÁMKY K INDIVIDUÁLNEJ ÚČTOVNEJ ZÁVIERKE .....	SF-11 – SF-63

**U. S. Steel Košice, s.r.o.****INDIVIDUÁLNA ÚČTOVNÁ ZÁVIERKA  
K 31. DECEMBRU 2018**

(Ak nie je uvedené inak, všetky sumy sú v tisícoch EUR)

**VÝKAZ O FINANČNEJ SITUÁCII**

	Pozn.	31. decembra 2018	31. decembra 2017
<b>AKTÍVA</b>			
<b>Neobežný majetok</b>			
Nehnutelnosti, stroje a zariadenia	5	783 651	724 244
Investičný nehnuteľný majetok	6	2 564	2 432
Nehmotný majetok	7	161 854	75 689
Investície	8	141 367	143 586
Nekótované finančné nástroje	27	259	-
Finančný majetok k dispozícii na predaj		-	259
Dlhodobé pohľadávky	12	2 800	41 587
Peňažné prostriedky s obmedzeným použitím	10	5 334	4 747
<b>Neobežný majetok spolu</b>		<b>1 097 829</b>	<b>992 544</b>
<b>Obežný majetok</b>			
Zásoby	11	457 553	353 863
Pohľadávky z obchodného styku a ostatné pohľadávky	12	471 167	439 130
Derivátové finančné nástroje	13	10 729	48
Krátkodobé pôžičky poskytnuté spriazneným stranám	29	17 244	1 206
Peňažné prostriedky s obmedzeným použitím	10	1 213	3 566
Náklady budúcich období		998	1 164
Peniaze a peňažné ekvivalenty	14	91 747	300 630
<b>Obežný majetok spolu</b>		<b>1 050 651</b>	<b>1 099 607</b>
<b>AKTÍVA SPOLU</b>		<b>2 148 480</b>	<b>2 092 151</b>
<b>VLASTNÉ IMANIE A ZÁVÄZKY</b>			
<b>Vlastné imanie</b>			
Základné imanie	15	839 357	839 357
Rezervné fondy	15	148 510	45 104
Nerozdelený zisk		135 778	459 801
<b>Vlastné imanie spolu</b>		<b>1 123 645</b>	<b>1 344 262</b>
<b>Závazky</b>			
<b>Dlhodobé záväzky</b>			
Dlhodobé úvery a pôžičky	16	200 000	-
Dlhodobé rezervy na záväzky	17	7 118	5 762
Výnosy budúcich období – BAT projekty	5	82 546	96 225
Dlhodobé záväzky zo zamestnaneckých požitkov	18	35 862	32 454
Odložená daň z príjmov - záväzok	9	43 687	39 388
Dlhodobé záväzky z obchodného styku a ostatné záväzky	19	1 182	1 441
<b>Dlhodobé záväzky spolu</b>		<b>370 395</b>	<b>175 270</b>
<b>Krátkodobé záväzky</b>			
Záväzky z obchodného styku a ostatné záväzky	19	482 707	480 116
Splatná daň z príjmov - záväzok		2 162	18 633
Derivátové finančné nástroje	13	215	8 782
Výnosy budúcich období		4	4
Krátkodobé pôžičky	16, 25	6 289	-
Krátkodobé pôžičky prijaté od spriaznených strán	29	13 533	10 478
Krátkodobé rezervy na záväzky	17	148 112	53 335
Krátkodobé záväzky zo zamestnaneckých požitkov	18	1 418	1 271
<b>Krátkodobé záväzky spolu</b>		<b>654 440</b>	<b>572 619</b>
<b>VLASTNÉ IMANIE A ZÁVÄZKY SPOLU</b>		<b>2 148 480</b>	<b>2 092 151</b>

Sprievodné poznámky na stranách SF-11 až SF-63 sú neoddeliteľnou súčasťou tejto individuálnej účtovnej závierky.

**U. S. Steel Košice, s.r.o.****INDIVIDUÁLNA ÚČTOVNÁ ZÁVIERKA  
K 31. DECEMBRU 2018**

(Ak nie je uvedené inak, všetky sumy sú v tisícoch EUR)

**VÝKAZ KOMPLEXNÉHO VÝSLEDKU**

	Pozn.	2018	2017
Výnosy zo zmlúv so zákazníkmi	20	2 712 068	2 612 248
Ostatné príjmy	20	69 812	30 903
Spotreba materiálov a energií	21	- 1 731 488	- 1 617 091
Mzdové náklady a iné zamestnanecké požitky	22	- 323 328	- 298 837
Odpisy a amortizácia	5, 6, 7	- 69 204	- 43 116
Náklady na opravy a údržbu		- 87 972	- 71 449
Prepravné služby		- 101 276	- 126 319
Poradenské služby		- 9 445	- 9 807
Zisk ("+" ) / strata ("-") z kurzových rozdielov		- 4 948	8 025
Zrušenie zníženia hodnoty majetku	5, 7	-	290 210
Tvorba rezervy CO <sub>2</sub> na emisné kvóty	17	- 147 078	- 72 343
Ostatné prevádzkové náklady	23	- 145 054	- 141 417
<b>Zisk z prevádzkovej činnosti</b>		<b>162 087</b>	<b>561 007</b>
Výnosy z dividend		1 898	1 813
Úrokové výnosy		698	3 476
Úrokové náklady		- 2 068	- 1 116
<b>Zisk pred zdanením</b>		<b>162 615</b>	<b>565 180</b>
Daň z príjmu	24	- 35 784	- 115 259
<b>Zisk po zdanení</b>		<b>126 831</b>	<b>449 921</b>
<b>Položky, ktoré nebudú reklasifikované do výkazu ziskov a strát</b>			
Precenenie záväzkov súvisiacich so zamestnaneckými požitkami	24	- 2 514	- 236
Precenenie nehmotného majetku	7, 24	76 970	14 606
<b>Položky, ktoré budú následne reklasifikované do výkazu ziskov a strát</b>			
Zmeny v reálnej hodnote derivátových zabezpečovacích nástrojov	24	15 402	- 13 736
<b>Ostatný komplexný výsledok bez dane</b>		<b>89 858</b>	<b>634</b>
<b>KOMPLEXNÝ VÝSLEDOK SPOLU</b>		<b>216 689</b>	<b>450 555</b>

Sprievodné poznámky na stranách SF-11 až SF-63 sú neoddeliteľnou súčasťou tejto individuálnej účtovnej závierky.



**U. S. Steel Košice, s.r.o.****INDIVIDUÁLNA ÚČTOVNÁ ZÁVIERKA  
K 31. DECEMBRU 2018**

(Ak nie je uvedené inak, všetky sumy sú v tisícoch EUR)

**VÝKAZ ZMIEN VLASTNÉHO IMANIA**

	<b>Základné imanie</b>	<b>Rezervné fondy</b>	<b>Nerozdelený zisk / neuhradená strata minulých období</b>	<b>Spolu</b>
<b>Stav k 1. januáru 2018</b>	<b>839 357</b>	<b>45 104</b>	<b>459 801</b>	<b>1 344 262</b>
Zisk za rok 2018	-	-	126 831	<b>126 831</b>
Ostatný komplexný výsledok	-	92 372	- 2 514	<b>89 858</b>
<b>Komplexný výsledok spolu za rok</b>	<b>-</b>	<b>92 372</b>	<b>124 317</b>	<b>216 689</b>
<u>Úpravy:</u>				
Rozpustenie rezervy z precenenia – emisné kvóty CO <sub>2</sub>	-	- 11 462	11 462	-
<b>Úpravy spolu</b>	<b>-</b>	<b>- 11 462</b>	<b>11 462</b>	<b>-</b>
<u>Transakcie s vlastníkami:</u>				
Podiel na zisku	-	-	- 437 306	<b>- 437 306</b>
Prídel do zákonného rezervného fondu	-	22 496	- 22 496	-
<b>Transakcie s vlastníkami spolu</b>	<b>-</b>	<b>22 496</b>	<b>- 459 802</b>	<b>- 437 306</b>
<b>Stav k 31. decembru 2018</b>	<b>839 357</b>	<b>148 510</b>	<b>135 778</b>	<b>1 123 645</b>
	<b>Základné imanie</b>	<b>Rezervné fondy</b>	<b>Nerozdelený zisk / neuhradená strata minulých období</b>	<b>Spolu</b>
<b>Stav k 1. januáru 2017</b>	<b>839 357</b>	<b>40 825</b>	<b>292 862</b>	<b>1 173 044</b>
Zisk za rok 2017	-	-	449 921	<b>449 921</b>
Ostatný komplexný výsledok	-	870	- 236	<b>634</b>
<b>Komplexný výsledok spolu za rok</b>	<b>-</b>	<b>870</b>	<b>449 685</b>	<b>450 555</b>
<u>Úpravy:</u>				
Rozpustenie rezervy z precenenia – emisné kvóty CO <sub>2</sub>	-	- 10 116	10 116	-
<b>Úpravy spolu</b>	<b>-</b>	<b>- 10 116</b>	<b>10 116</b>	<b>-</b>
<u>Transakcie s vlastníkami:</u>				
Podiel na zisku	-	-	- 279 337	<b>- 279 337</b>
Prídel do zákonného rezervného fondu	-	13 525	- 13 525	-
<b>Transakcie s vlastníkami spolu</b>	<b>-</b>	<b>13 525</b>	<b>- 292 862</b>	<b>- 279 337</b>
<b>Stav k 31. decembru 2017</b>	<b>839 357</b>	<b>45 104</b>	<b>459 801</b>	<b>1 344 262</b>

Sprievodné poznámky na stranách SF-11 až SF-63 sú neoddeliteľnou súčasťou tejto individuálnej účtovnej závierky.

# U. S. Steel Košice, s.r.o.

## INDIVIDUÁLNA ÚČTOVNÁ ZÁVIERKA

K 31. DECEMBRU 2018

(Ak nie je uvedené inak, všetky sumy sú v tisícoch EUR)

### VÝKAZ O PEŇAŽNÝCH TOKOCH

	Pozn.	Spolu	
		2018	2017
<b>Zisk pred zdanením</b>		<b>162 615</b>	<b>565 180</b>
<b>Upravený o nepeňažné transakcie</b>			
Odpisy nehnuteľností, strojov a zariadení a investičného nehnuteľného majetku	5, 6	67 053	41 139
Odpisy nehmotného majetku	7	2 151	1 977
Amortizácia výnosov budúcich období z emisných kvót CO <sub>2</sub>	20	- 56 365	- 30 038
Amortizácia výnosov budúcich období – BAT projekty	5, 20	- 408	5 660
Tvorba rezervy na vypustené emisie CO <sub>2</sub>	17	147 078	72 343
Storno zníženia hodnoty nehnuteľností, strojov a zariadení	5	-	- 290 197
Storno zníženia hodnoty nehmotného majetku	7	-	- 13
Zvýšenie ("–") / zníženie ("+") hodnoty investícií		- 179	55
Zisk ("–") / strata ("+") z vyradenia nehnuteľností, strojov a zariadení, nehmotného majetku a investičného nehnuteľného majetku	20, 23	- 5 793	1 229
Zisk ("–") / strata ("+") zo zmien v reálnej hodnote derivátových finančných nástrojov	20, 23	- 871	2 917
Výnosy z dividend a podielov na zisku		- 1 898	- 1 813
Úrokové výnosy		- 698	- 3 476
Úrokové náklady		2 068	1 116
<b>Zmeny v pracovnom kapitáli</b>			
Zvýšenie ("–") / zníženie ("+") stavu zásob	11	- 103 690	- 23 419
Zvýšenie ("–") / zníženie ("+") stavu pohľadávok z obchodnej činnosti a ostatných pohľadávok a ostatného obežného majetku	12	- 10 485	- 67 476
Zvýšenie ("–") / zníženie ("–") stavu záväzkov z obchodnej činnosti a ostatných záväzkov a ostatných krátkodobých pasív	19	- 12 954	100 405
<b>Peňažné toky z prevádzkových činností</b>		<b>187 624</b>	<b>375 589</b>
Zaplatené úroky		- 651	- 402
Zaplatená daň z príjmov		- 67 451	- 53 847
Čisté výdavky ("–") / príjmy ("+") z derivátových finančných nástrojov		1 068	- 3 088
<b>Čisté peňažné toky z prevádzkových činností</b>		<b>120 590</b>	<b>318 252</b>
<b>Peňažné toky z investičných činností</b>			
Krátkodobé pôžičky poskytnuté spriazneným stranám	29	- 107 136	- 1 593
Krátkodobé pôžičky splatené spriaznenými stranami	29	91 135	250 387
Akvizícia dcérskej spoločnosti / nárast základného imania	29	-	- 49
Výdavky na nákup nehnuteľností, strojov a zariadení	5	- 87 402	- 69 921
Príjmy z predaja nehnuteľností, strojov a zariadení		5 892	134
Výdavky na nákup nehmotného majetku	7	- 10 851	- 38 395
Čistá zmena peňažných prostriedkov s obmedzeným použitím	10	1 766	- 958
Príjmy - BAT projekty	12	19 019	441
Prijaté úroky		668	3 800
Prijaté podiely zo zníženia ZI v dcérskych spoločnostiach		773	-
Prijaté dividendy a podiely na zisku		1 898	1 813
<b>Čisté peňažné toky z investičných činností</b>		<b>- 84 238</b>	<b>145 659</b>
<b>Peňažné toky z finančných činností</b>			
Príjmy z prijatých pôžičiek	16, 26, 29	378 302	74 623
Výdavky na splácanie pôžičiek	16, 26, 29	- 186 231	- 74 340
Vyplatené podiely na zisku	15, 29	- 437 306	- 279 337
<b>Čisté peňažné toky z finančných aktivít</b>		<b>- 245 235</b>	<b>- 279 054</b>
<b>Čisté zvýšenie peňazí a peňažných ekvivalentov</b>		<b>- 208 883</b>	<b>184 857</b>
Peniaze a peňažné ekvivalenty na začiatku obdobia	14, 27	300 630	115 773
<b>Peniaze a peňažné ekvivalenty na konci obdobia</b>	14, 27	<b>91 747</b>	<b>300 630</b>

Spríevodné poznámky na stranách SF-11 až SF-63 sú neoddeliteľnou súčasťou tejto individuálnej účtovnej závierky.

## U. S. Steel Košice, s.r.o.

### POZNÁMKY K INDIVIDUÁLNEJ ÚČTOVNEJ ZÁVIERKE

K 31. DECEMBRU 2018

(Ak nie je uvedené inak, všetky sumy sú v tisícoch EUR)

#### Poznámka 1 Základné informácie

U. S. Steel Košice, s.r.o. (ďalej aj „Spoločnosť“) bola založená ako spoločnosť s ručením obmedzeným 7. júna 2000 a 20. júna 2000 bola zapísaná do Obchodného registra Okresného súdu Košice I, oddiel: Sro, vložka 11711/V.

Sídlo Spoločnosti je:

Vstupný areál U. S. Steel

Košice

044 54

Slovenská republika

Identifikačné číslo: 36 199 222

#### Hospodárske činnosti Spoločnosti

Hlavnou činnosťou Spoločnosti je výroba a predaj výrobkov z ocele (Poznámka 20).

#### Ručenie v iných účtovných jednotkách

Spoločnosť nie je neobmedzene ručiacim spoločníkom v iných spoločnostiach.

#### Priemerný počet zamestnancov

Priemerný počet zamestnancov Spoločnosti je uvedený v Poznámke 22.

#### Vedenie Spoločnosti

Konatelia Spoločnosti k 31. decembru 2018 boli nasledovní:

James Edward Bruno	Prezident
Ing. Silvia Gaálová, FCCA	Viceprezident pre financovanie
Ing. Marcel Novosad	Viceprezident pre výrobu
Christian Korn	Viceprezident pre predaj a marketing
JUDr. Elena Petrašková, LL.M	Viceprezident pre dcérske spoločnosti a služby
RNDr. Miroslav Kiraľvarga, MBA	Viceprezident pre vonkajšie vzťahy, riadenie a rozvoj podnikania
Richard Carl Shank	Viceprezident pre informačné technológie
David Earle Hathaway	Viceprezident pre inžinierske činnosti a inovácie
Ing. Martin Pitorák, MBA	Viceprezident pre ľudské zdroje
Marianne Slivková	Asistent generálneho právneho zástupcu USSK

Odmeny konateľom Spoločnosti sú zverejnené v Poznámke 29.

#### Spoločník Spoločnosti

K 31. decembru 2018 a 2017 bola spoločnosť U. S. Steel Global Holdings VI B.V., Prins Bernhardplein 200, 1097JB Amsterdam, Holandské kráľovstvo jediným spoločníkom Spoločnosti. Spoločník vlastní 100%-ný podiel na základnom imaní Spoločnosti, ktorý predstavuje 100%-ný podiel na hlasovacích právach.

Účtovnú závierku Spoločnosti zostavenú podľa Medzinárodných štandardov pre finančné výkazníctvo („IFRS“) platných v Európskej únii („EÚ“) za predchádzajúce účtovné obdobie schválilo valné zhromaždenie dňa 13. júna 2018.

#### Konsolidovaný celok

Počnúc rokom 2017 Spoločnosť pripravuje konsolidovanú účtovnú závierku pre U. S. Steel Košice, s.r.o. a kontrolované spoločnosti („Skupina“) podľa IFRS platných v EÚ. V konsolidovanej účtovnej závierke sú dcérske spoločnosti plne konsolidované. Používatelia individuálnej účtovnej závierky by ju mali čítať spolu s konsolidovanou účtovnou závierkou zostavenou k 31. decembru 2018, aby získali komplexné informácie o finančnej pozícii, výsledkoch z prevádzkových činností a zmenách vo finančnej pozícii Skupiny ako celku.

Spoločnosť zverejňuje a ukladá účtovné závierky, výročné správy a správy audítora v súlade so zákonom č. 431/2002 Z.z. o účtovníctve v platnom znení. Účtovnú závierku Spoločnosť zverejňuje aj na svojom webovom sídle [www.usske.sk](http://www.usske.sk).

## U. S. Steel Košice, s.r.o.

### POZNÁMKY K INDIVIDUÁLNEJ ÚČTOVNEJ ZÁVIERKE

K 31. DECEMBRU 2018

(Ak nie je uvedené inak, všetky sumy sú v tisícoch EUR)

Spoločnosť je zahrnutá do konsolidovanej účtovnej závierky hlavnej kontrolujúcej spoločnosti – United States Steel Corporation, 600 Grant Street, Pittsburgh, Pennsylvania, USA. Konsolidovanú účtovnú závierku konsolidovanej skupiny zostavuje spoločnosť United States Steel Corporation (“U. S. Steel”) podľa platných účtovných zásad všeobecne uznávaných v USA („US GAAP“) a je k dispozícii v sídle tejto spoločnosti a na internetovej stránke [www.ussteel.com](http://www.ussteel.com).

#### Poznámka 2 Významné účtovné politiky

Hlavné účtovné politiky použité pri zostavení tejto individuálnej účtovnej závierky (ďalej len „účtovná závierka“) sú popísané nižšie.

##### 2.1 Vyhlásenie o zhode

Táto účtovná závierka bola zostavená v súlade s IFRS platnými v EÚ, vydanými k 31. decembru 2018 a účinnými pre ročné obdobia končiacie sa k uvedenému dátumu.

##### 2.2 Východiská pre zostavenie účtovnej závierky

Podľa zákona o účtovníctve platného v Slovenskej republike má Spoločnosť povinnosť zostaviť účtovnú závierku k 31. decembru 2018 v súlade s IFRS platnými v EÚ.

Táto účtovná závierka bola zostavená podľa princípu historických cien, s výnimkou precenenia dlhodobého nehmotného majetku predstavujúceho emisné kvóty oxidu uhličitého a precenenia finančného majetku a finančných záväzkov v reálnej hodnote cez výsledok hospodárenia bežného obdobia alebo určeného ako zabezpečovací nástroj.

Táto účtovná závierka bola zostavená za predpokladu nepretržitého trvania činnosti Spoločnosti.

Zostavenie účtovnej závierky v súlade s IFRS platnými v EÚ vyžaduje od manažmentu urobiť úsudky, odhady a predpoklady v procese aplikácie účtovných zásad Spoločnosti, ktoré ovplyvňujú vykázané sumy majetku a záväzkov, zverejnenia podmienených aktív a pasív ku koncu vykazaného obdobia a vykazaných súm výnosov a nákladov počas roka. Skutočné výsledky sa môžu odlišovať od týchto odhadov. Oblasť, ktoré vyžadujú vyšší stupeň úsudku alebo komplexnosti, prípadne oblasti, v ktorých predpoklady a odhady významne ovplyvňujú účtovnú závierku, sú uvedené v Poznámke 3.

##### 2.3 Zmeny v účtovných politikách

Účtovné politiky boli konzistentne uplatňované vo všetkých vykazaných obdobiach.

##### 2.4 Prepočet cudzej meny

###### Funkčná mena a mena prezentácie

Položky zahrnuté v tejto účtovnej závierke sú ocenené v mene euro („EUR“), ktorá bola stanovená ako mena primárneho ekonomického prostredia, v ktorom Spoločnosť pôsobí („funkčná mena“). Táto účtovná závierka je prezentovaná v eurách zaokrúhlených na tisíce, ak nie je uvedené inak.

###### Transakcie a zostatky

Účtovné knihy a záznamy sú vedené vo funkčnej mene euro. Transakcie v menách iných ako je euro sa prepočítavajú na euro výmenným kurzom platným k dátumu transakcií. Kurzové zisky a straty vyplývajúce zo zúčtovania transakcií v menách iných ako je euro a z prepočtu peňažného majetku a záväzkov vyjadrených v menách iných ako je euro výmenným kurzom platným ku koncu roka sú zahrnuté do výsledku hospodárenia bežného obdobia.

##### 2.5 Nehnuteľnosti, stroje a zariadenia

Nehnuteľnosti, stroje a zariadenia sú ocenené v obstarávacej cene zníženej o oprávky a akékoľvek kumulované straty zo zníženia hodnoty. Historické obstarávacie ceny zahŕňajú výdavky, ktoré sa dajú priamo priradiť k obstaraniu danej položky majetku, ako je cena obstarania vrátane dovozných poplatkov (ciel), nevratných daní a náklady na presun majetku na miesto a dokončenie do stavu, ktorý je potrebný na jeho prevádzkovanie v súlade so zámerom manažmentu, vrátane nákladov na úvery a pôžičky k dlhodobým investíciám po splnení kritérií pre vykázanie (Poznámka 2.9).

Ďalšie náklady sú zahrnuté do účtovnej hodnoty majetku alebo zaúčtované ako osobitný majetok len v prípade, ak je pravdepodobné, že Spoločnosti budú v súvislosti s danou položkou majetku prinášať budúce ekonomické úžitky a výdavky možno spoľahlivo oceniť. Všetky ostatné náklady na opravy a údržbu sa vykazujú vo výsledku hospodárenia v tom účtovnom období, v ktorom vznikli.

## U. S. Steel Košice, s.r.o.

### POZNÁMKY K INDIVIDUÁLNEJ ÚČTOVNEJ ZÁVIERKE

K 31. DECEMBRU 2018

(Ak nie je uvedené inak, všetky sumy sú v tisícoch EUR)

Významné náhradné dielce a pohotovostné zariadenia spĺňajú podmienky pre nehnuteľnosti, stroje a zariadenia, ak Spoločnosť očakáva ich využitie počas viac ako 1 roka alebo ak náhradné dielce a obslužné zariadenia môžu byť využité len v spojení so špecifickou položkou nehnuteľností, strojov a zariadení.

Pozemky, umelecké diela a nedokončené investície sa neodpisujú. Odpisovateľná hodnota položiek ostatných nehnuteľností, strojov a zariadení je rozvrhnutá lineárne počas ich predpokladaných dôb použiteľnosti, nasledovne:

Budovy	35 rokov
Stroje, zariadenia a motorové vozidlá	6 – 15 rokov

Doby použiteľnosti skládok odpadu sú stanovené na základe ich kapacity.

Každý komponent položky nehnuteľností, strojov a zariadení, ktorého výška obstarávacej ceny je významná vzhľadom na celkovú obstarávaciu cenu danej položky, sa odpisuje samostatne. Spoločnosť rozvrhne pôvodne vykázanú položku nehnuteľnosti, strojov a zariadení na jej významné komponenty a každý takýto komponent odpisuje samostatne.

Majetok sa začína odpisovať, keď je prvýkrát k dispozícii na jeho zamýšľané používanie.

Ak je majetok vyradený alebo sa očakáva, že nebude prinášať budúce ekonomické úžitky z pokračujúceho používania majetku, obstarávacia cena a oprávky tohto majetku sú odúčtované a akýkoľvek zisk alebo strata vyplývajúca z vyradenia je zahrnutá do výsledku hospodárenia bežného obdobia.

Zostatková hodnota a doba použiteľnosti majetku sa prehodnocuje a v prípade potreby upravuje ku koncu každého vykazovaného obdobia.

V prípade, že účtovná hodnota majetku je vyššia ako jeho odhadovaná realizovateľná hodnota, účtovná hodnota tohto majetku sa okamžite zníži na jeho realizovateľnú hodnotu. Realizovateľná hodnota je reálna cena majetku znížená o náklady na predaj alebo úžitková hodnota, podľa toho, ktorá je vyššia.

#### 2.6 Investičný nehnuteľný majetok

Investičný nehnuteľný majetok je prvotne ocenený v obstarávacej cene, ktorá zahŕňa aj náklady súvisiace s jeho obstaraním. Následne po prvotnom zaúčtovaní je investičný nehnuteľný majetok ocenený v obstarávacej cene zníženej o oprávky a akékoľvek kumulované straty zo zníženia hodnoty. Investičný nehnuteľný majetok (okrem pozemkov) je odpisovaný lineárne počas jeho predpokladanej doby použiteľnosti. Doba a metóda odpisovania sa prehodnocujú ku koncu každého vykazovaného obdobia.

Keď Spoločnosť užíva iba nevýznamnú časť dlhodobého majetku, ktorý vlastní, celý tento majetok je vykázaný ako investičný nehnuteľný majetok.

Vykazovanie investičného nehnuteľného majetku sa ukončí pri jeho vyradení, alebo ak je investičný nehnuteľný majetok trvalo vylúčený z používania a z jeho vyradenia sa neočakávajú budúce ekonomické úžitky. Rozdiel medzi čistými príjmami z vyradenia a účtovnou hodnotou majetku sa vykazuje vo výkaze komplexného výsledku v období, v ktorom došlo k vyradeniu.

Prevody do alebo z investičného nehnuteľného majetku sa robia iba v prípade zmeny použitia.

Reálna hodnota sa získa z projekcií diskontovaných peňažných tokov založených na spoľahlivých odhadoch budúcich peňažných tokov podporených podmienkami existujúcich lízingových zmlúv, a pri použití diskontných sadzieb, ktoré odzrkadľujú aktuálne trhové posúdenie neistoty vo výške sumy a v načasovaní peňažných tokov. Ocenenie spadá do Úrovně 3 v rámci hierarchie reálnych hodnôt (Poznámka 2.25 a 6).

#### 2.7 Nehmotný majetok

Nehmotný majetok je vykázaný, ak je pravdepodobné, že bude prinášať Spoločnosti budúce ekonomické úžitky, ktoré sú priraditeľné k majetku a obstarávacia cena majetku môže byť spoľahlivo stanovená.

Nehmotný majetok, okrem emisných kvót, je prvotne ocenený v obstarávacej cene. Po prvotnom zaúčtovaní je nehmotný majetok, okrem emisných kvót, ocenený v obstarávacej cene zníženej o oprávky a o akékoľvek kumulované straty zo zníženia hodnoty. Nehmotný majetok je odpisovaný lineárne počas jeho predpokladanej doby použiteľnosti. Doba odpisovania a metóda odpisovania sa prehodnocujú ku koncu každého vykazovaného obdobia.

## U. S. Steel Košice, s.r.o.

### POZNÁMKY K INDIVIDUÁLNEJ ÚČTOVNEJ ZÁVIERKE

K 31. DECEMBRU 2018

(Ak nie je uvedené inak, všetky sumy sú v tisícoch EUR)

#### Náklady na výskum a vývoj

Náklady na výskum sú zaúčtované do nákladov v období, v ktorom vznikli. Náklady na vývoj, ktoré sa vzťahujú k jasne definovanému výrobku alebo procesu, kde je preukázaná jeho technická realizovateľnosť a možnosť predaja alebo interného využitia a Spoločnosť má dostatočné zdroje potrebné na dokončenie projektu, jeho predaj alebo interné využitie, sú kapitalizované do výšky, ktorá bude získaná z očakávaných budúcich ekonomických prínosov. Ak podmienky pre kapitalizáciu nie sú splnené, náklady na vývoj sú zaúčtované do nákladov v období, v ktorom vznikli.

#### Softvér

Obstaraný počítačový softvér je ocenený v obstarávacej cene zníženej o oprávky a akékoľvek kumulované straty zo zníženia hodnoty a je klasifikovaný ako nehmotný majetok, pokiaľ nie je súčasťou príslušného hardvéru. Softvér je odpisovaný lineárne počas jeho predpokladanej doby použiteľnosti (2 - 5 rokov). Výdavky, ktoré zlepšujú alebo rozširujú funkčnosť softvéru nad rámec jeho pôvodnej špecifikácie, sa kapitalizujú a pripočítajú k pôvodnej obstarávacej cene daného softvéru.

Náklady spojené s údržbou počítačového softvéru sú účtované do nákladov pri ich vzniku. Náklady, ktoré priamo súvisia s vývojom presne definovaných a jedinečných softvérových produktov, ktoré sú kontrolované Spoločnosťou a tie, ktoré budú pravdepodobne prinášať ekonomický úžitok prevyšujúci náklady po dobu viac ako 1 roka, sú zaúčtované ako nehmotný majetok.

Náklady na vývoj počítačových programov zaúčtované do majetku sa odpisujú lineárne počas ich odhadovanej doby použiteľnosti (2 - 5 rokov).

Priemerná doba použiteľnosti softvéru Spoločnosti je 5 rokov.

#### Emisné kvóty

Nákup, predaj alebo swap emisných kvót sa vykazuje v deň dohodnutia transakcie. Nakúpené emisné kvóty sú vykázané ako nehmotný majetok v obstarávacej cene. V prípade swapu emisných kvót sa transakcie súvisiace s nákupom a predajom vykazujú osobitne. Ak sú emisné kvóty predané, nehmotný majetok je odúčtovaný a zisk alebo strata je vykázaná vo výsledku hospodárenia za bežné obdobie.

Emisné kvóty oxidu uhličitého, ktoré sú emitentom každoročne pridelené vládou Slovenskej republiky, sú vykázané ako nehmotný majetok k dátumu, ku ktorému boli tieto kvóty pripísané do Národného registra emisných kvót (ďalej len „NREK“). Emisné kvóty sú prvotne ocenené v reálnej hodnote. Reálna hodnota vydaných kvót predstavuje ich trhovú cenu na Európskej klimatickej burze k dátumu, ku ktorému boli pripísané do NREK. Emisné kvóty, ktoré ešte neboli prijaté od vlády, ale existuje primeraná istota, že emisné kvóty budú pridelené a Spoločnosť bude spĺňať podmienky, ktoré sú s kvótami spojené, sú vykázané ako pohľadávka z emisných kvót v trhovej cene, keď sú splnené vyššie spomenuté podmienky. Celková reálna hodnota je zaúčtovaná v súlade s *IAS 20 Účtovanie o štátnych dotáciách a vykazovanie štátnej pomoci* do výnosov budúcich období ku dňu obstarania a následne zúčtovaný do výnosov v období, na ktoré boli emisné kvóty pridelené. V prípade, ak celkové množstvo pridelených a nakúpených kvót prekročí množstvo kvót, ktoré má byť odovzdané vláde Slovenskej republiky, pridelené kvóty budú odovzdané ako prvé a výnosy budúcich období budú zúčtované v plnej výške.

Počas vypúšťania emisií je povinnosť odovzdať emisné kvóty vykázaná ako rezerva vo výške rovnajúcej sa vypusteným emisiám. Táto rezerva je vykázaná v krátkodobých rezervách. Je ocenená na základe najlepšieho odhadu výdavkov potrebných pre zúčtovanie súčasnej povinnosti ku koncu vykazovaného obdobia, ktorý predstavuje trhovú cenu množstva kvót potrebného na pokrytie vypustených emisií ku koncu vykazovaného obdobia. Po doručení emisných kvót vláde Slovenskej republiky na vyrovnanie záväzkov z emisií sú rezerva a nehmotný majetok znížené o rovnakú sumu.

Nehmotný majetok predstavujúci emisné kvóty je zaúčtovaný v reálnej hodnote a zvýšenie hodnoty je účtované do ostatných zložiek komplexného výsledku. Zníženie pri precenení je účtované ako strata zo zníženia hodnoty do výsledku hospodárenia bežného obdobia v objeme, ktorý presiahol prebytok pri precenení zaúčtovaný predtým do ostatných zložiek komplexného výsledku a akumulovaný vo vlastnom imaní. Precenenie je založené na trhovách cenách publikovaných Európskou klimatickou burzou. Vyššie spomenuté ocenenie trhovou hodnotou spadá do Úrovně 1 v rámci hierarchie reálnych hodnôt (Poznámky 2.25 a 7).

Zvýšenie hodnoty je zaúčtované do nerozdeleného hospodárskeho výsledku v momente realizácie. Realizácia celého zvýšenia hodnoty nastáva pri vrátení alebo predaji emisných kvót.

## U. S. Steel Košice, s.r.o.

### POZNÁMKY K INDIVIDUÁLNEJ ÚČTOVNEJ ZÁVIERKE

K 31. DECEMBRU 2018

(Ak nie je uvedené inak, všetky sumy sú v tisícoch EUR)

#### 2.8 Zníženie hodnoty nefinančného majetku

Majetok, ktorý sa odpisuje, sa pravidelne prehodnocuje na zníženie jeho hodnoty vždy, keď udalosti alebo zmeny v okolnostiach naznačujú, že účtovná hodnota majetku nemusí byť spätne ziskateľná. Nehmotný majetok, ktorý ešte nie je k dispozícii na použitie, sa neodpisuje, ale testuje sa na zníženie hodnoty. Strata zo zníženia hodnoty sa vykazuje v sume, o ktorú účtovná hodnota majetku prevyšuje jeho realizovateľnú hodnotu. Realizovateľná hodnota predstavuje reálnu hodnotu zníženú o náklady na prípadný predaj alebo úžitkovú hodnotu, podľa toho, ktorá je vyššia. Pre účely stanovenia zníženia hodnoty sa majetok zaradí do skupín podľa najnižších úrovní, pre ktoré je možné identifikovať samostatné peňažné toky (jednotky generujúce peňažné prostriedky). Majetok, u ktorého došlo k zníženiu hodnoty, sa pravidelne ku koncu každého vykazovaného obdobia posudzuje, či nie je možné zníženie hodnoty zrušiť.

#### 2.9 Náklady na prijaté úvery a pôžičky

Náklady na úvery a pôžičky, ktoré sú priamo priraditeľné k obstaraniu, výstavbe alebo výrobe majetku spĺňajúceho kritéria, t.j. majetku, ktorého uvedenie do užívania alebo predaj si vyžaduje podstatné časové obdobie, sú zahrnuté do obstarávacej ceny toho majetku počas obdobia, keď daný majetok je v podstate pripravený na jeho zamýšľané použitie alebo predaj.

Výnos z dočasného investovania špecifických pôžičiek až do ich vynaloženia na výdavky na majetok spĺňajúci kritéria, je odpočítaný z nákladov na prijaté úvery a pôžičky oprávnených na kapitalizáciu.

Všetky ostatné náklady na úvery a pôžičky sú zahrnuté do výsledku hospodárenia v období, v ktorom vznikli.

#### 2.10 Účtovanie o prenájme

Prenájom majetku je klasifikovaný ako:

- finančný prenájom, ak podstatná časť rizík a výhod plynúcich z jeho vlastníctva je prevedená na nájomcu, alebo
- operatívny prenájom, ak podstatná časť rizík a výhod plynúcich z jeho vlastníctva efektívne zostáva u prenajímateľa.

Položky majetku obstarané formou finančného prenájmu sú vykázané ako majetok na začiatku prenájmu v reálnej hodnote alebo súčasnej hodnote minimálnych lízingových splátok podľa toho, ktorá hodnota je nižšia.

Každá lízingová splátka je rozdelená medzi záväzok z lízingu a finančný náklad tak, aby sa na zvyšnú časť záväzku dosiahla konštantná úroková miera. Úroková zložka je účtovaná do finančných nákladov hospodárskeho výsledku bežného obdobia počas lízingovej doby. Majetok obstaraný formou finančného prenájmu je odpisovaný počas doby použiteľnosti majetku alebo lízingovej doby podľa toho, ktorá je nižšia. Po prvotnom vykázaní je majetok účtovaný podľa účtovných zásad platných pre daný druh majetku.

Výnosy z prenájmu alebo platby uhradené za operatívny prenájom (upravené o stimuly poskytované prenajímateľom) sa účtujú lineárne do výnosov, resp. nákladov počas doby trvania prenájmu.

#### 2.11 Investície

##### Dcérske spoločnosti

Dcérske spoločnosti sú tie spoločnosti (vrátane štruktúrovaných), ktoré Spoločnosť kontroluje, t.j. Spoločnosť (i) je oprávnená riadiť príslušné aktivity dcérskych spoločností, ktoré vo významnej miere ovplyvňujú jej hospodársky výsledok, (ii) je vystavená variabilným výnosom alebo má práva na variabilné výnosy na základe jej angažovanosti a (iii) má schopnosť ovplyvňovať tieto výnosy uplatňovaním svojho vplyvu nad dcérskou spoločnosťou. Investície v dcérskych spoločnostiach sú v tejto účtovnej závierke ocenené v obstarávacej cene zníženej o akékoľvek kumulované straty zo zníženia hodnoty investície podľa IAS 27 *Individuálna účtovná závierka*. Transakčné náklady sú kapitalizované ako súčasť investičných nákladov. Transakčné náklady sú náklady priamo súvisiace so získaním investície ako napríklad honoráre za právne služby, dane z prevodu a iné náklady súvisiace s akvizíciou. Investície sú testované na zníženie hodnoty kedykoľvek sa objavia indikátory, že uhraditeľná suma investície (ktorou je reálna hodnota znížená o náklady na predaj alebo úžitková hodnota podľa toho, ktorá hodnota je vyššia) je nižšia ako jej zostatková hodnota, potom je zostatková hodnota znížená na jej uhraditeľnú sumu. Investície do dcérskych spoločností nadobudnuté v nepeňažnej výmene aktív sa oceňujú reálnou hodnotou, pokiaľ výmenná transakcia nebude mať za následok významnú zmenu rizika, načasovanie a sumy peňažných tokov, alebo reálna hodnota nie je spoľahlivo merateľná. V takom prípade sa investície do dcérskych spoločností oceňujú v obstarávacej cene, ktorá predstavuje účtovnú hodnotu vymenených čistých aktív.

## U. S. Steel Košice, s.r.o.

### POZNÁMKY K INDIVIDUÁLNEJ ÚČTOVNEJ ZÁVIERKE

K 31. DECEMBRU 2018

(Ak nie je uvedené inak, všetky sumy sú v tisícoch EUR)

Zostatková hodnota investície je odúčtovaná pri predaji. Rozdiel medzi reálnou hodnotou uskutočnených predajov a podielom zostatkovej hodnoty pripadajúcom na predanú časť investície je zúčtovaná vo výkaze komplexného výsledku ako zisk alebo strata z predaja.

#### 2.12 Finančný majetok

##### a. Vykazovacie obdobie začínajúce 1. januára 2018

##### Prvotné vykázanie a prvotné ocenenie

Finančný majetok je vykázaný vo výkaze o finančnej situácii Spoločnosti vtedy, keď sa Spoločnosť stáva zmluvnou stranou daného finančného nástroja.

Pri prvotnom vykázaní Spoločnosť oceňuje finančný majetok v jeho reálnej hodnote plus, v prípade finančného majetku nie v reálnej hodnote cez výsledok hospodárenia, transakčné náklady, ktoré sú priamo priraditeľné k obstaraniu tohto finančného majetku. Transakčné náklady súvisiace s finančným majetkom vykazaným v reálnej hodnote cez výsledok hospodárenia sú zaúčtované ako náklady do výkazu komplexného výsledku.

##### Klasifikácia a následné oceňovanie

Finančný majetok je klasifikovaný ako finančný majetok oceňovaný v amortizovaných nákladoch, v reálnej hodnote cez výsledok hospodárenia a v reálnej hodnote cez ostatný komplexný výsledok. Klasifikácia závisí od obchodného modelu Spoločnosti pre riadenie finančného majetku a zmluvných podmienok týkajúcich sa peňažných tokov.

Spoločnosť oceňuje finančný majetok vo forme dlhových nástrojov v amortizovaných nákladoch, ak je finančný majetok držaný v rámci obchodného modelu s cieľom držať finančný majetok a inkasovať z neho zmluvné peňažné toky a zmluvné podmienky finančného majetku vedú v stanovených dátumoch k peňažným tokom, ktoré predstavujú výhradne platby istiny a úrokov zo zostatku istiny. Finančný majetok v amortizovaných nákladoch je následne ocenený použitím metódy efektívnej úrokovej miery a je testovaný na znehodnotenie. Zisky alebo straty sú vykázané vo výkaze komplexného výsledku v čase, keď je majetok odúčtovaný, upravený alebo znehodnotený. Finančný majetok Spoločnosti ocenený v amortizovaných nákladoch zahŕňa pohľadávky z obchodného styku a ostatné pohľadávky, úvery poskytnuté spriazneným stranám, peniaze, peňažné ekvivalenty a peňažné prostriedky s obmedzeným použitím.

Pohľadávky, ktoré sú predmetom bezregresných faktoringových zmlúv, sú ocenené v reálnej hodnote cez ostatný komplexný výsledok, keďže sú držané v rámci obchodného modelu s cieľom predať finančný majetok alebo inkasovať z neho zmluvné peňažné toky, ktoré predstavujú výhradne platby istiny a úrokov zo zostatku istiny. V bezregresných faktoringových zmluvách postupiteľ neposkytuje žiadnu záruku ohľadom vyrovnania pohľadávok. Inými slovami postupiteľ nepredpokladá, že by mal uhradiť akýkoľvek záväzok prijatý od sprostredkovateľa bez ohľadu na čas a výšku vyrovnania príslušného dlhu. V takej situácii Spoločnosť previedla všetky riziká a odmeny vyplývajúce z vlastníctva pohľadávky a odúčtuje pohľadávky v plnej výške.

Investície do majetkových cenných papierov sú klasifikované ako ocenené v reálnej hodnote cez výsledok hospodárenia.

Finančný majetok v reálnej hodnote cez výsledok hospodárenia je ocenený v reálnej hodnote na konci každého účtovného obdobia. Akékoľvek zmeny v reálnej hodnote a dividendy sú vykázané v ostatných príjmoch alebo nákladoch vo výkaze komplexného výsledku.

Účtovná politika súvisiaca s derivátovými finančnými nástrojmi je zverejnená v Poznámke 2.24.



## U. S. Steel Košice, s.r.o.

### POZNÁMKY K INDIVIDUÁLNEJ ÚČTOVNEJ ZÁVIERKE

K 31. DECEMBRU 2018

(Ak nie je uvedené inak, všetky sumy sú v tisícoch EUR)

#### Zníženie hodnoty majetku

Spoločnosť odhaduje opravnú položku na očakávané kreditné straty ku finančnému majetku ocenenému v amortizovaných nákladoch. Ocenenie očakávaných kreditných strát zohľadňuje pravdepodobnosť zlyhania, stratu zo zlyhania (t.j. mieru straty, ak existuje situácia zlyhania) a riziko zlyhania. Posúdenie pravdepodobnosti zlyhania a strát zo zlyhania sa vykonáva na základe historických údajov upravených o výhľadové informácie. Riziko zlyhania je vyjadrené hrubou účtovnou hodnotou majetku k dátumu vykazovania.

Pre pohľadávky z obchodného styku je zaúčtovaná individuálna opravná položka, ak bolo na dlžníka vyhlásené konkurzné konanie alebo finančná reštrukturalizácia alebo v prípade významných finančných problémov dlžníka. Ak sú záväzky dlžníka voči Spoločnosti viac ako 180 dní po splatnosti, jeho finančná situácia je analyzovaná a v prípade, že interné a externé informácie ukazujú, že Spoločnosť pravdepodobne nezinkasuje všetky splatné sumy podľa zmluvne dohodnutých podmienok, je zaúčtovaná individuálna opravná položka.

Pre ostatné pohľadávky z obchodného styku Spoločnosť uplatňuje zjednodušený prístup na základe očakávaných kreditných strát počas celej životnosti ku každému dátumu vykazovania. Očakávané kreditné straty sú odhadované použitím matice opravných položiek, ktorá vychádza z historických skúseností Spoločnosti týkajúcich sa kreditných strát upravených o výhľadové faktory špecifické pre dlžníkov a ekonomické prostredie.

Pre všetok ostatný finančný majetok Spoločnosť účtuje o očakávaných kreditných stratách počas celej životnosti, ak došlo k významnému nárastu kreditného rizika od prvotného vykázania. Avšak, ak sa kreditné riziko významne nezvýšilo od prvotného vykázania, Spoločnosť oceňuje opravnú položku pre tento finančný majetok v sume očakávaných kreditných strát za 12 mesiacov. Keď Spoločnosť uskutočňuje posúdenie nárastu kreditného rizika, porovnáva riziko výskytu zlyhania pri finančnom majetku k dátumu vykazovania s rizikom výskytu zlyhania k dátumu prvotného vykázania a zohľadňuje dostupné opodstatnené a podporné výhľadové informácie, ktoré sú k dispozícii bez potreby vynaloženia neprimeraných nákladov alebo úsilia. Spoločnosť predpokladá, že úverové riziko vyplývajúce z finančného majetku sa od prvotného vykázania výrazne nezvýšilo, ak bolo stanovené, že finančný nástroj má k dátumu vykazovania nízke úverové riziko. Hodnota majetku je znížená použitím opravnej položky a suma individuálneho zníženia hodnoty a očakávaných kreditných strát je vykázaná vo výsledku hospodárenia. Ak úvery alebo pohľadávky nie je možné zinkasovať, sú odpísané oproti príslušnej opravnej položke.

#### Odúčtovanie

Finančný majetok je odúčtovaný, ak právo na peňažné toky z finančného majetku zaniklo, alebo bolo prenesené a Spoločnosť preniesla v podstate všetky riziká a odmeny súvisiace s vlastníctvom majetku.

#### b. Vykazovacie obdobie končiacie sa 31. decembra 2017

Finančný majetok zahŕňal peniaze a peňažné ekvivalenty, pohľadávky, úvery a pôžičky, kótované a nekótované finančné nástroje a derivátové finančné nástroje.

Spoločnosť členila svoj finančný majetok do nasledovných kategórií: úvery a pohľadávky, finančný majetok v reálnej hodnote zúčtovaný cez výsledok hospodárenia bežného obdobia, zabezpečovacie deriváty a finančný majetok k dispozícii na predaj. Klasifikácia bola závislá od účelu, na ktorý bol finančný majetok obstaraný a od toho, či bol majetok kótovaný na aktívnom trhu. Manažment klasifikoval finančný majetok pri jeho prvotnom vykázaní.

Nákup a predaj finančného majetku sa vykazoval v deň dohodnutia transakcie, teda v deň, keď sa Spoločnosť zaviazala daný majetok kúpiť alebo predať. Finančný majetok nie v reálnej hodnote zúčtovaný cez výsledok hospodárenia sa prvotne oceňoval v jeho reálnej hodnote zvýšenej o transakčné náklady, ktoré boli prírastkové a priamo priraditeľné k obstaraniu alebo vzniku.

#### Úvery a pohľadávky

Úvery a pohľadávky predstavovali nederivátový finančný majetok s pevnými alebo stanoviteľnými splátkami, ktorý nebol kótovaný na aktívnom trhu. Boli zahrnuté do obežného majetku, s výnimkou tých úverov a pohľadávok, ktorých splatnosť bola viac ako 12 mesiacov po konci vykazovaného obdobia. Tieto boli klasifikované ako neobežný majetok.

Úvery a pohľadávky boli po prvotnom ocenení následne ocenené v amortizovanej obstarávacej cene použitím metódy efektívnej úrokovej miery, v prípade potreby upravené o opravnú položku zo zníženia hodnoty.

## U. S. Steel Košice, s.r.o.

### POZNÁMKY K INDIVIDUÁLNEJ ÚČTOVNEJ ZÁVIERKE

K 31. DECEMBRU 2018

(Ak nie je uvedené inak, všetky sumy sú v tisícoch EUR)

Opravná položka zo zníženia hodnoty úverov a pohľadávok sa tvorila vtedy, keď existoval objektívny dôkaz, že Spoločnosť by nebola schopná získať všetky sumy splatné podľa pôvodne dohodnutých podmienok. Významné finančné problémy dlžníka, pravdepodobnosť, že na dlžníka by bolo vyhlásené konkurzné konanie alebo finančná reštrukturalizácia a neplatenie viac ako 180 dní po dohodnutom dátume splatnosti, sa považovali za indikátory zníženia hodnoty úverov alebo pohľadávok. Výška opravnej položky predstavovala rozdiel medzi účtovnou hodnotou a súčasnou hodnotou odhadovaných budúcich peňažných tokov diskontovaných pôvodnou efektívnou úrokovou sadzbou nástroja. Účtovná hodnota aktíva sa znížila použitím účtu opravnej položky a suma straty zo zníženia hodnoty sa zaúčtovala do výsledku hospodárenia. V prípade, že úvery alebo pohľadávky neboli získateľné, boli odpísané oproti súvisiacemu účtu opravnej položky.

#### Finančný majetok v reálnej hodnote zúčtovaný cez výsledok hospodárenia bežného obdobia

Táto kategória mala dve podkategórie: finančný majetok držaný na obchodovanie a majetok stanovený manažmentom ako majetok v reálnej hodnote zúčtovaný cez výsledok hospodárenia bežného obdobia v čase obstarania. Finančný majetok sa vykazoval v tejto kategórii, ak bol obstaraný za účelom predaja v krátkodobom časovom horizonte, alebo ak ho do tejto kategórie zaradil manažment.

Finančný majetok v reálnej hodnote zúčtovaný cez výsledok hospodárenia bežného obdobia bol vykázaný vo výkaze o finančnej situácii v reálnej hodnote vrátane zmien reálnej hodnoty účtovanej do výsledku hospodárenia bežného obdobia.

#### Zabezpečovacie deriváty

Deriváty sa kategorizovali ako držané na obchodovanie, pokiaľ sa o nich neúčtovalo podľa pravidiel zabezpečovacieho účtovníctva (Poznámka 2.24). Majetok v tejto kategórii sa klasifikoval ako krátkodobý, ak bol držaný buď na predaj, alebo ak sa predpokladal jeho predaj do 12 mesiacov od konca vykazovaného obdobia.

#### Finančný majetok k dispozícii na predaj

Finančný majetok k dispozícii na predaj predstavoval nederivátový finančný majetok, ktorý bol do tejto kategórie zaradený, alebo nebol klasifikovaný v žiadnej z ostatných kategórií. Bol zahrnutý v neobežnom majetku, pokiaľ manažment nemal v úmysle ho vyradiť do 12 mesiacov od konca vykazovaného obdobia.

#### Odúčtovanie finančného majetku

Finančný majetok bol odúčtovaný, keď (a) majetok bol splatený alebo práva na peňažné toky z tohto majetku zanikli iným spôsobom alebo (b) Spoločnosť previedla práva na peňažné toky z finančného majetku, alebo uzatvorila dohodu o prevode príjmov z tohto majetku okamžite po obdržaní príjmu, pričom (i) previedla v podstate všetky riziká a prínosy spojené s vlastníctvom tohto majetku, alebo (ii) nepreviedla ani si neponechala v podstate všetky riziká a prínosy spojené s vlastníctvom, ale neponechala si kontrolu. Kontrola bola ponechaná, ak zmluvná strana nemala praktickú možnosť predať tento majetok nezávisle tretej strane bez toho, aby predaj nepodliehal ďalším obmedzeniam.

## 2.13 Zásoby

Zásoby sú ocenené v nižšej z obstarávacej ceny alebo z ich čistej realizačnej hodnoty. Obstarávacia cena zahŕňa všetky náklady spojené s nákupom, spracovaním a ostatné náklady, ktoré vznikli s uvedením zásob na ich súčasné miesto a do súčasného stavu. Čistá realizačná hodnota predstavuje predpokladanú predajnú cenu pri bežnom predaji zníženú o odhadované náklady na ich dokončenie a odhadované náklady nevyhnutné na uskutočnenie predaja.

Obstarávacia cena zásob surovín je stanovená metódou prvý do skladu, prvý zo skladu (FIFO). Obstarávacia cena nedokončenej výroby, polotovarov a hotových výrobkov zahŕňa suroviny, priame mzdové náklady, ostatné priame náklady a pomernú časť výrobných režijných nákladov (vychádzajúc z bežnej výrobných kapacít), ale nezahŕňa náklady na úvery a pôžičky. Počas účtovného obdobia sú nedokončená výroba, polotovary a hotové výrobky oceňované v štandardných nákladoch a len na konci roka sú precenené do skutočných nákladov.

## 2.14 Peniaze a peňažné ekvivalenty

Peniaze a peňažné ekvivalenty predstavujú finančný majetok, ktorý zahŕňa peňažnú hotovosť, vklady vo finančných inštitúciách splatné na požiadanie a iné krátkodobé vysoko likvidné investície, ktoré neobsahujú významné riziko spojené so zmenou hodnoty a ich doba splatnosti je kratšia ako 3 mesiace od dátumu obstarania. Peniaze a peňažné ekvivalenty sú ocenené v amortizovaných nákladoch.

## U. S. Steel Košice, s.r.o.

### POZNÁMKY K INDIVIDUÁLNEJ ÚČTOVNEJ ZÁVIERKE

K 31. DECEMBRU 2018

(Ak nie je uvedené inak, všetky sumy sú v tisícoch EUR)

#### 2.15 Vlastné imanie a rezervné fondy

##### Vlastné imanie a záväzky

Finančné nástroje sú klasifikované ako záväzky alebo vlastné imanie podľa podstaty zmluvného dojednaní pri prvotnom zaúčtovaní.

Úroky, podiely na zisku, zisky a straty súvisiace s finančným nástrojom klasifikovaným ako záväzok sú vykázané ako náklad alebo výnos. Rozdelenia vlastníkom finančných nástrojov klasifikovaných ako vlastné imanie sú účtované priamo do vlastného imania. Keď práva a povinnosti týkajúce sa spôsobu vyplatenia finančných nástrojov závisia od prítomnosti, resp. neprítomnosti neurčitých budúcich udalostí, alebo na výsledku neurčitých okolností, ktoré nie sú kontrolovateľné ani emitentom ani držiteľom, potom sú finančné nástroje klasifikované ako záväzky, pokiaľ možnosť, že emitent bude požiadany vyplatiť v hotovosti alebo iným finančným majetkom nie je v čase vydania výnimočná alebo vyplatenie je vyžadované len v prípade likvidácie emitenta, potom sú nástroje klasifikované ako vlastné imanie.

##### Rezervné fondy

###### a) Zákonný rezervný fond

Zákonný rezervný fond je tvorený v súlade s Obchodným zákonníkom. Prídely do zákonného rezervného fondu Spoločnosti sú tvorené vo výške najmenej 5 % z čistého zisku až do výšky 10 % zo základného imania. Zákonný rezervný fond možno použiť iba na krytie strát Spoločnosti, ak osobitný zákon neustanovuje inak.

###### b) Ostatné rezervné fondy

Ostatné rezervné fondy zahŕňajú kumulatívnu čistú zmenu v reálnej hodnote derivátových nástrojov, ktoré spĺňajú kritéria pre zabezpečovacie účtovníctvo a kumulatívnu čistú zmenu v reálnej hodnote nehmotného majetku vykazovaného v precenenej hodnote. Po vyradení derivátových nástrojov (Poznámka 2.24) je kumulatívna rezerva z precenenia rozpustená do výsledku hospodárenia bežného obdobia. Po vyradení nehmotného majetku je kumulatívna rezerva z precenenia prevedená do nerozdelených ziskov minulých období. Prevod nie je vykonaný cez výsledok hospodárenia bežného obdobia.

#### 2.16 Finančné záväzky

##### a. Vykazovacie obdobie začínajúce 1. januára 2018

###### Prvotné vykázanie a prvotné ocenenie

Finančné záväzky sú vykázané vo výkaze o finančnej situácii Spoločnosti vtedy, keď sa Spoločnosť stáva zmluvnou stranou daného finančného nástroja.

Všetky finančné záväzky sú prvotne vykázané v reálnej hodnote, v prípade úverov a pôžičiek v reálnej hodnote zníženej o náklady na transakciu.

###### Klasifikácia a následné ocenenie

Úvery a pôžičky, záväzky z obchodného styku, ostatné záväzky a dohadné účty záväzkov sa v nasledujúcich obdobiach ocenia v amortizovaných nákladoch s použitím efektívnej úrokovej miery. Úroky a kurzové rozdiely sú zaúčtované do výsledku hospodárenia.

Záväzky zahrnuté v štruktúrovanom programe financovania záväzkov voči dodávateľom iniciovaného Spoločnosťou sú klasifikované ako finančné záväzky voči banke. V prípade, ak povinnosť vyrovať záväzok je prenesená na finančnú inštitúciu, Skupina zverejňuje výdaj peňažných tokov z prevádzkových činností a príjem peňažných tokov z finančných aktivít, aby vyjadrila prijatie pôžičky a vyrovanie záväzku vyplývajúceho z prevádzkových činností. Keď je záväzok voči finančnej inštitúcii uhradený, súvisiaci výdaj peňažných tokov je vykázaný ako peňažné toky z finančných operácií.

Spoločnosť momentálne nemá žiadne finančné záväzky oceňované v reálnej hodnote zúčtované cez výsledok hospodárenia.

Účtovná politika súvisiaca s derivátovými finančnými nástrojmi je zverejnená v Poznámke 2.24.

###### Odúčtovanie finančných záväzkov

Finančné záväzky sú odúčtované, keď povinnosť súvisiaca s daným záväzkom je splnená, zrušená, alebo zanikla. Spoločnosť tiež odúčtuje finančný záväzok, keď sú zmluvné podmienky zmenené a peňažné toky súvisiace so zmeneným záväzkom sú podstatne odlišné. V tom prípade je nový finančný záväzok so zmenenými podmienkami vykázaný v reálnej hodnote.

## U. S. Steel Košice, s.r.o.

### POZNÁMKY K INDIVIDUÁLNEJ ÚČTOVNEJ ZÁVIERKE

K 31. DECEMBRU 2018

(Ak nie je uvedené inak, všetky sumy sú v tisícoch EUR)

#### b. Vykazovacie obdobie končiace sa 31. decembra 2017

Finančné záväzky zahŕňali úvery a pôžičky, záväzky z obchodného styku a dohadné účty a derivátové finančné nástroje.

Spoločnosť členila svoje finančné záväzky do nasledovných kategórií: finančné záväzky v reálnej hodnote zúčtované cez výsledok hospodárenia, zabezpečovacie deriváty a ostatné finančné záväzky.

#### Úvery a pôžičky

Úvery a pôžičky sa pri ich prvotnom zaúčtovaní ocenili reálnou hodnotou zníženou o náklady na transakciu. V nasledujúcich obdobiach sa ocenili v amortizovaných nákladoch; rozdiel medzi hodnotou pri úvodnom vykázaní a nominálnou hodnotou istiny bol zaúčtovaný do výsledku hospodárenia počas doby trvania úverovej zmluvy použitím metódy efektívnej úrokovej miery okrem tej časti úroku, ktorá bola kapitalizovaná.

Úvery a pôžičky boli klasifikované ako krátkodobé záväzky, pokiaľ Spoločnosť nemala bezpodmienečné právo odložiť vyrovnanie záväzku po dobu minimálne 12 mesiacov po konci vykazovaného obdobia.

#### Záväzky z obchodného styku a ostatné záväzky

Záväzky z obchodného styku a ostatné záväzky boli zaúčtované, keď zmluvná strana vykonala svoje povinnosti v zmysle zmluvy a boli vykázané v amortizovaných nákladoch.

#### Odúčtovanie finančných záväzkov

Finančné záväzky boli odúčtované, keď povinnosť súvisiaca s daným záväzkom bola splnená, zrušená, alebo zanikla.

#### 2.17 *Dividendy a podiely na zisku*

Dividendy a podiely na zisku sú zaúčtované na účty Spoločnosti v období, v ktorom ich schválili valné zhromaždenia. Záväzok z dividend alebo podielu na zisku je prvotne ocenený v reálnej hodnote a následne v amortizovaných nákladoch.

#### 2.18 *Štátne dotácie*

Vo všeobecnosti, pokiaľ Spoločnosť obdrží štátne dotácie alebo pomoc, takéto dotácie alebo pomoc sú zaúčtované len vtedy, ak existuje primeraná záruka, že budú obdržané a Spoločnosť splní stanovené podmienky ich pridelenia. Nepeňažná pomoc je zaúčtovaná v reálnej hodnote prijatého majetku. Prijaté štátne dotácie a pomoc sú vykázané ako výnosy budúcich období a rozpúšťané do výnosov počas obdobia, v ktorom sú zaúčtované súvisiace náklady, ktoré majú byť kompenzované. Ak je štátna dotácia alebo pomoc prijatá na kompenzáciu nákladov na obstaranie neobežného majetku, ktorý bol znehodnotený, súvisiaci výnos budúcich období sa amortizuje do výnosov tak, aby zodpovedal príslušnému zníženiu hodnoty. Ak sa zníženie hodnoty následne zruší, štátna dotácia alebo pomoc sa znovu vykáže vo výnosoch budúcich období tak, aby zodpovedala zrušenej čiastke. Výnosy súvisiace so štátnymi dotáciami a pomocou sú vykázané vo Výkaze komplexného výsledku v položke Ostatné príjmy.

#### 2.19 *Rezervy na záväzky*

Rezervy na záväzky sú zaúčtované len vtedy, ak má Spoločnosť súčasnú zákonnú alebo implicitnú povinnosť v dôsledku minulej udalosti, pre ktorú je pravdepodobné, že na jej vysporiadanie bude potrebný úbytok zdrojov predstavujúcich ekonomické úžitky, pričom výšku tejto povinnosti možno spoľahlivo odhadnúť. Rezervy sa nevykazujú na budúce prevádzkové straty.

Rezervy sa prehodnocujú ku koncu každého vykazovaného obdobia a sú upravené podľa súčasného najlepšieho odhadu. Ak vplyv časovej hodnoty peňazí je významný, hodnota rezervy predstavuje súčasnú hodnotu očakávaných výdavkov potrebných na vysporiadanie povinnosti. Keď je použité diskontovanie, nárast v rezerve odrážajúci plynutie času je vykázaný ako úrokový náklad.

Ak sa očakáva, že niektoré alebo všetky výdavky potrebné pre zúčtovanie rezervy budú uhradené inou stranou, úhrada je zaúčtovaná ako samostatné aktívum len vtedy, ak je prakticky isté, že úhrada bude prijatá. Náklady súvisiace s tvorbou rezerv sú vykázané vo výsledku hospodárenia bez prijatej úhrady.

#### 2.20 *Splatná a odložená daň z príjmov*

Náklad na daň z príjmov pozostáva zo splatnej a odloženej dane. Splatná a odložená daň je vykázaná vo výsledku hospodárenia, okrem prípadov, keď súvisí s položkami vykazanými priamo v ostatnom komplexnom výsledku a v tomto prípade je daň tiež vykázaná v ostatnom komplexnom výsledku.

Splatná daň z príjmov je vypočítaná zo zdaniteľného zisku za rok. Zdaniteľný zisk sa líši od zisku vykazaného vo výkaze komplexného výsledku kvôli položkám výnosov a nákladov, ktoré sú daňovo

uznané v iných rokoch a položkách, ktoré nie sú nikdy daňovo uznané. Závazok splatnej dane z príjmov sa vypočíta použitím daňových sadzieb (a daňových zákonov) platných, resp. ktoré sa považujú za platné ku koncu vykazovaného obdobia, a akýchkoľvek úprav daňových záväzkov v súvislosti s minulými obdobiami. Vedenie Spoločnosti pravidelne posudzuje stanovisko zaujaté v daňových priznaniach v súvislosti so situáciami, v ktorých si príslušná daňová legislatíva vyžaduje výklad. V prípade potreby je vytvorená rezerva v sume, ktorá sa očakáva, že bude vyplatená daňovému úradu.

Odložená daň z príjmov sa účtuje vo výkaze o finančnej situácii záväzkovou metódou na základe dočasných rozdielov medzi daňovou hodnotou majetku a záväzkov a ich účtovnou hodnotou v tejto účtovnej závierke. Avšak, odložená daň z príjmov nie je zaúčtovaná, ak vzniká pri prvotnom zaúčtovaní majetku alebo záväzkov pri transakcii inej ako sú podnikové kombinácie, ktoré v čase transakcie neovplyvňujú ani účtovné ani daňové zisky a straty. Odložená daň z príjmov sa vypočíta použitím daňových sadzieb (a zákonov), ktoré sú platné, resp. ktoré sa považujú za platné ku koncu vykazovaného obdobia a u ktorých sa očakáva, že budú platné v čase, keď súvisiaca odložená daňová pohľadávka je realizovaná alebo odložený daňový záväzok je zúčtovaný.

Odložená daňová pohľadávka sa zaúčtuje len do tej miery, v akej je pravdepodobné, že budúci zdaniteľný zisk bude k dispozícii, voči ktorému budú uplatnené nevyužitú daňové straty alebo iné dočasné rozdiely.

Odložená daň z príjmov sa účtuje pri dočasných rozdieloch vyplývajúcich z investícií do dcérskych a pridružených spoločností, s výnimkou prípadov, keď načasovanie realizácie dočasných rozdielov je kontrolované Spoločnosťou a je pravdepodobné, že dočasné rozdiely nebudú realizované v blízkej budúcnosti.

#### *2.21 Zamestnanecké požitky*

##### Dôchodkový program s vopred stanoveným dôchodkovým plnením

Spoločnosť odvádza počas roka z vyplácaných hrubých miezd príspevky do povinného štátneho a súkromného dôchodkového programu s vopred stanoveným dôchodkovým plnením v zákonných sadzbách platných v priebehu roka. Náklady na uvedené platby sa účtujú do výsledku hospodárenia v tom istom období ako príslušné mzdové náklady.

Spoločnosť mesačne prispieva na doplnkové dôchodkové sporenie v sumách stanovených v kolektívnej zmluve zamestnancom Spoločnosti, ktorí sa rozhodnú zúčastniť sa programu doplnkového dôchodkového sporenia.

##### Odchodné

Spoločnosť je podľa slovenskej legislatívy a kolektívnej zmluvy povinná vyplácať svojim zamestnancom pri odchode do dôchodku odchodné.

Pri prvom skončení pracovného pomeru po nadobudnutí nároku na starobný dôchodok, patrí zamestnancovi odchodné vo výške jeho alebo jej priemerného mesačného zárobku. Rovnako odchodné vo výške jeho alebo jej priemerného mesačného zárobku patrí aj zamestnancovi pri prvom skončení pracovného pomeru z dôvodu nadobudnutia nároku na invalidný dôchodok, ak zamestnanec pre dlhodobu nepriaznivý zdravotný stav má pokles schopnosti vykonávať zárobkovú činnosť o viac ako 40 % v porovnaní so zdravou fyzickou osobou.

Okrem toho môže mať zamestnanec vyplatenú aj odmenu a odchodné pri splnení dohodnutých podmienok.

##### *Odmena pri prvom dobrovoľnom skončení pracovného pomeru pred vznikom a v mesiaci vzniku nároku na starobný dôchodok*

Pri prvom dobrovoľnom skončení pracovného pomeru zamestnanca dohodou najneskôr v mesiaci dovŕšenia dôchodkového veku Spoločnosť vyplatí odmenu v maximálnej hodnote päťnásobku priemerného mesačného zárobku, ktorej výška závisí od počtu kalendárnych mesiacov do mesiaca dovŕšenia dôchodkového veku, pričom maximálny počet mesiacov do dovŕšenia dôchodkového veku je 36 mesiacov.

##### *Odmena pri prvom dobrovoľnom skončení pracovného pomeru po vzniku nároku na invalidný dôchodok*

Pri prvom dobrovoľnom skončení pracovného pomeru dohodou po vzniku nadobudnutia nároku na invalidný dôchodok, ak zamestnanec pre dlhodobu nepriaznivý zdravotný stav má pokles schopnosti vykonávať zárobkovú činnosť o viac ako 40 % v porovnaní so zdravou fyzickou osobou, Spoločnosť vyplatí odmenu v maximálnej hodnote päťnásobku priemerného mesačného zárobku, ktorej výška závisí od počtu kalendárnych mesiacov do mesiaca dovŕšenia dôchodkového veku, pričom maximálny počet mesiacov do dovŕšenia dôchodkového veku nie je stanovený.

## U. S. Steel Košice, s.r.o.

### POZNÁMKY K INDIVIDUÁLNEJ ÚČTOVNEJ ZÁVIERKE

K 31. DECEMBRU 2018

(Ak nie je uvedené inak, všetky sumy sú v tisícoch EUR)

Závazok vyplývajúci z tohto zamestnaneckého požitku predstavuje súčasnú hodnotu záväzku zo stanovených požitkov ku koncu vykazovaného obdobia spolu s úpravami o nevykázané zisky alebo straty z poistno-matematických odhadov a náklady minulej služby. Závazok zo stanovených požitkov je vypočítaný ročne poistnými matematikmi spoločnosti U. S. Steel použitím metódy plánovaného ročného zhodnotenia požitkov (Projected Unit Credit Method). Súčasná hodnota záväzku zo stanovených požitkov je stanovená diskontovaním predpokladaných budúcich úbytkov peňažných tokov s použitím úrokových sadzieb bonitných podnikových dlhopisov na európskom trhu, ktorých lehota splatnosti sa približuje k splatnosti príslušného záväzku a následne priradením tejto súčasnej hodnoty k počtu odpracovaných rokov zamestnancov.

Precenenie čistého záväzku z požitkov vyplývajúceho zo zmien v poistno-matematických predpokladoch je zúčtované do ostatného komplexného výsledku a nebude zahrnuté do výsledku hospodárenia v nasledujúcom období. Zmeny dôchodkových programov sa účtujú vo výsledku hospodárenia. Náklady minulej služby sa vykážu buď a) k dátumu, kedy dôjde k zmene alebo ukončeniu plánu, alebo b) k dátumu, kedy Spoločnosť vykáže súvisiace náklady na reorganizáciu alebo odstupné, podľa toho, ktorý nastane skôr.

#### Odmeny pri pracovných a životných jubileách

Spoločnosť taktiež vypláca odmeny pri pracovných a životných jubileách. Zamestnanci Spoločnosti majú nárok na odmeny pri pracovných a životných jubileách po dosiahnutí určitého veku a/alebo po odpracovaní špecifikovaného obdobia v zmysle kolektívnej zmluvy.

Závazok vyplývajúci z tohto zamestnaneckého požitku predstavuje súčasnú hodnotu definovaného záväzku z odmien pri pracovných a životných jubileách ku koncu vykazovaného obdobia a je vypočítaný ročne poistnými matematikmi spoločnosti U. S. Steel použitím metódy plánovaného ročného zhodnotenia požitkov (Projected Unit Credit Method). Súčasná hodnota tohto záväzku je stanovená diskontovaním predpokladaných budúcich peňažných úbytkov s použitím úrokových sadzieb bonitných podnikových dlhopisov na európskom trhu, ktorých lehota splatnosti sa približuje k splatnosti príslušného záväzku a následne priradením tejto súčasnej hodnoty k počtu odpracovaných rokov zamestnancov.

Zisky alebo straty z odchýlok skutočného vývoja od pôvodných predpokladov a zo zmien v poistno-matematických predpokladoch sú zahrnuté do výsledku hospodárenia v čase ich vzniku. Zmeny a úpravy programu odmien pri pracovných a životných jubileách sú do výsledku hospodárenia zahrnuté hneď.

#### Odstupné

Odstupné sa vypláca buď pri ukončení pracovného pomeru zo strany Spoločnosti zo špecifikovaných organizačných dôvodov alebo zdravotných dôvodov zamestnanca, alebo ak zamestnanec dobrovoľne ukončí pracovný pomer výmenou za odstupné alebo podobný požitok. Spoločnosť účtuje tieto benefity v čase, keď sa preukáže zaviazanie buď ukončiť pracovný pomer so zamestnancami na základe podrobného formálneho plánu a nemá možnosť od toho plánu upustiť; alebo sa zaviazá poskytnúť odstupné alebo podobné požitky, výmenou za dobrovoľné rozhodnutie zamestnanca ukončiť pracovný pomer. V prípade ponuky odstupného alebo podobného požitku, výmenou za dobrovoľné rozhodnutie zamestnanca ukončiť pracovný pomer je ocenenie tohto benefitu stanovené na základe počtu zamestnancov, o ktorých sa predpokladá, že príjmu túto ponuku. Odstupné splatné viac ako 12 mesiacov od konca vykazovaného obdobia je diskontované na súčasnú hodnotu.

#### Variabilná mzdová platba a bonusové programy

Závazok zo zamestnaneckých požitkov vo forme variabilnej mzdovej platby a bonusových programov je zaúčtovaný v položke Závazky voči zamestnancom a inštitúciám sociálneho zabezpečenia. Závazky z variabilnej mzdovej platby a bonusových programov sa oceňujú vo výške, ktorá sa očakáva, že bude v čase ich vyrovnania vyplatená.

### 2.22 Vykazovanie výnosov

#### a. Vykazovacie obdobie začínajúce 1. januára 2018

Výnos je príjem plynúci z bežnej činnosti Spoločnosti a je zaúčtovaný v transakčnej cene. Transakčná cena je suma protihodnoty, na ktorú Spoločnosť očakáva, že bude mať nárok za prevedenie kontroly nad prisľúbenými tovarmi alebo službami na zákazníka s výnimkou hodnoty zinkasovanej v mene tretej strany. Výnosy sú znížené o vrátené výrobky, rabaty, zľavy a daň z pridanej hodnoty.

V súlade s IFRS 15 *Výnosy zo zmlúv so zákazníkmi*, Spoločnosť vykazuje výnosy aplikovaním 5-krokového modelu: (1) identifikácia zmluvy so zákazníkom; (2) identifikácia zmluvných povinností na plnenie; (3) určenie transakčnej ceny; (4) priradenie transakčnej ceny k povinnostiam na plnenie; (5) vykázanie výnosov, keď sú splnené jednotlivé povinnosti na plnenie.

## U. S. Steel Košice, s.r.o.

### POZNÁMKY K INDIVIDUÁLNEJ ÚČTOVNEJ ZÁVIERKE

K 31. DECEMBRU 2018

(Ak nie je uvedené inak, všetky sumy sú v tisícoch EUR)

Spoločnosť vyhodnocuje štruktúru svojich výnosov a posudzuje, či vystupuje ako hlavný zodpovedný alebo zástupca. Ak je Spoločnosť hlavný zodpovedný, zaúčtuje výnos v transakčnej cene za tovary a služby po odpočítaní daní, zliav, rabatov a vrátených výrobkov a tiež príslušné priame náklady súvisiace s plnením zmluvy. Ak je Spoločnosť zástupcom, príslušné výnosy sú vykázané v čistej hodnote protiplnenia, ktoré si Skupina ponechá po vyplatení hlavného zodpovedného za poskytnutú službu. Výnosy zo služieb poskytnutých ako zástupca sú vykázané v období, v ktorom bola služba poskytnutá.

Výnosy z predaja vlastnej výroby a tovaru sú vykázané v určitom momente, keď Spoločnosť prevedie kontrolu nad vlastnou výrobou a tovarom na kupujúceho a neponechá si žiadnu manažérsku ani efektívnu kontrolu nad predanou vlastnou výrobou a tovarom. Spoločnosť vykazuje výnosy z poskytnutých služieb postupom času v období, v ktorom sú služby poskytnuté. Výnosy sú účtované na základe nasledovného alebo kombinácie nasledovného: dodaného množstva, človekohodín, skutočne vynaložených nákladov, strojohodín, času trvania alebo množstva použitého materiálu.

Zmluvné povinnosti na plnenie identifikované v zmluve nemusia byť limitované na tovar alebo služby jednoznačne vymedzené v zmluve. Spoločnosť posudzuje zmluvy so zákazníkmi, či sú tam uvedené príslušy, ktoré sa môžu považovať za samostatné zmluvné plnenia a majú byť vykázané samostatne (Poznámky 3 a 20). Celková transakčná cena je alokovaná k zmluvnému plneniu na základe relatívne nezávislej predajnej ceny.

Kľúčový prvok premenlivej protihodnoty predstavujú retrospektívne množstevné rabaty poskytnuté zákazníkovi na základe dohôd o rabatoch (Poznámka 19). Rabaty sú poskytnuté, keď sú splnené všetky podmienky stanovené v dohodách o rabatoch (množstvo výrobkov odobratých počas určitého obdobia prekročí stanovené limity, všetky faktúry sú zaplatené, atď.). Spoločnosť upravuje svoje výnosy o hodnotu rabatov, ktoré budú s najväčšou pravdepodobnosťou poskytnuté jej zákazníkovi. Odhad je založený na expedovaných množstvách a je vypočítaný na báze jednotlivých zákazníkov, resp. objednávok. Keďže dohody o rabatoch sú krátkodobé dohody (ročné alebo kratšie), neexistujú na konci roka pochybnosti o výške ročných výnosov, ktoré majú byť zaúčtované. V niektorých prípadoch tiež Spoločnosť poskytuje určité sezónne zľavy v rámci zmlúv so zákazníkmi (Poznámka 19). Spoločnosť neposkytuje žiadne zľavy za okamžitú úhradu. Zmluvné záväzky vyplývajúce z poskytnutých zliav a rabatov sú vykázané v záväzkoch z obchodného styku a ostatných záväzkoch (Poznámka 19).

Zmluvný záväzok je záväzok previesť výrobky alebo služby na zákazníka, za ktoré Spoločnosť prijala od zákazníka protihodnotu (prijaté preddavky) (Poznámka 19). Ak zákazník uhradí protihodnotu predtým, než Spoločnosť prevedie výrobky alebo služby na zákazníka, Spoločnosť vykazuje zmluvný záväzok pri vykonaní platby. Zmluvný záväzok je vykázaný ako výnos, keď Spoločnosť splní svoju zmluvnú povinnosť.

#### Výnosové úroky

Výnosové úroky sa účtujú metódou efektívnej úrokovej miery. Výnosové úroky sú zahrnuté vo finančných výnosoch vo výkaze komplexného výsledku bežného obdobia.

#### Výnosy z dividend a podielov na zisku

Výnosy z dividend a podielov na zisku sa zaúčtujú cez výkaz komplexného výsledku v čase vzniku práva vlastníka na prijatie platby.

#### b. Vykazovacie obdobie končiacie sa 31. decembra 2017

Výnosy sa zaúčtovali vtedy, keď bolo pravdepodobné, že z transakcií by plynuli Spoločnosti ekonomické úžitky a výška výnosu sa dala spoľahlivo oceniť. Výnosy boli znížené o daň z pridanej hodnoty, vrátené výrobky, rabaty a zľavy.

#### Predaj vlastnej výroby a tovaru

Výnosy z predaja vlastnej výroby a tovaru boli vykázané, keď Spoločnosť previedla podstatné riziká a úžitky plynúce z vlastníctva na kupujúceho a neponechala si ani pokračujúcu zainteresovanosť manažmentu ani efektívnu kontrolu nad predanou vlastnou výrobou a tovarom.

## U. S. Steel Košice, s.r.o.

### POZNÁMKY K INDIVIDUÁLNEJ ÚČTOVNEJ ZÁVIERKE

K 31. DECEMBRU 2018

(Ak nie je uvedené inak, všetky sumy sú v tisícoch EUR)

#### Poskytovanie služieb

Výnosy z predaja služieb boli zaúčtované v období, kedy boli služby poskytnuté s ohľadom na stav rozpracovanosti danej služby. Tento stav rozpracovanosti bol spoľahlivo zistený na základe pomeru skutočne poskytnutých služieb a celkového rozsahu dohodnutých služieb.

#### Výnosové úroky

Výnosové úroky sa účtovali metódou efektívnej úrokovej miery. Výnosové úroky boli zahrnuté vo finančných výnosoch vo výkaze komplexného výsledku bežného obdobia.

#### Výnosy z dividend a podielov na zisku

Výnosy z dividend a podielov na zisku sa zaúčtovali cez výkaz komplexného výsledku v čase vzniku práva vlastníka na prijatie platby.

#### 2.23 Podmienené záväzky a podmienené aktíva

Podmienené záväzky sa nevykazujú v tejto účtovnej závierke. Sú zverejnené v poznámkach k účtovnej závierke, pokiaľ možnosť úbytku zdrojov predstavujúcich ekonomické úžitky nie je zanedbateľná.

Podmienené aktíva sa nevykazujú v tejto účtovnej závierke, ale zverejňujú sa v poznámkach k účtovnej závierke, ak je pravdepodobné, že z nich budú plynúť ekonomické úžitky.

#### 2.24 Účtovanie derivátových finančných nástrojov

Derivátové finančné nástroje sú prvotne vykázané vo výkaze o finančnej situácii v reálnej hodnote (okrem transakčných nákladov) a následne sú precenené na ich reálnu hodnotu. Reálne hodnoty sa určujú na základe kótovaných trhových cien, modelov diskontovaných peňažných tokov alebo modelov na oceňovanie opcií podľa toho, ktorá metóda je najvhodnejšia. Všetky deriváty sú zaúčtované ako majetok, ak je ich reálna hodnota kladná a ako záväzky, ak je záporná. Zmeny reálnej hodnoty derivátov držaných na obchodovanie sú zahrnuté do výsledku hospodárenia bežného obdobia.

Vložený derivátový nástroj je oddelený zo základnej zmluvy a účtovaný ako derivátový nástroj, ak sú splnené všetky nasledovné podmienky:

- ekonomické charakteristiky a riziká vložených derivátov úzko nesúvisia s ekonomickými charakteristikami a rizikami základnej zmluvy;
- osobitný nástroj s rovnakými podmienkami ako vložený derivátový nástroj by spĺňal definíciu derivátu;
- a
- hybridný (kombinovaný) nástroj nie je oceňovaný v reálnej hodnote so zmenami v reálnej hodnote vykazovanými vo výkaze ziskov a strát bežného obdobia.

Menové forwardy vložené v základných zmluvách na nákup surovín denominovaných v amerických dolároch sú považované za úzko späté so základnou zmluvou, pretože ceny surovín sú pravidelne denominované v amerických dolároch v obchodných transakciách v ekonomickom prostredí, v ktorom Spoločnosť pôsobí a preto nie sú vykazované osobitne.

#### Zabezpečovacie účtovníctvo

Spoločnosť využíva deriváty – forwardové transakcie na zabezpečenie budúcich peňažných tokov. Kritéria na aplikovanie zabezpečovacieho účtovníctva sú: (a) zabezpečovací vzťah medzi zabezpečovanou položkou a zabezpečovacím nástrojom je jasne zdokumentovaný a (b) zabezpečenie je vysoko efektívne. Zabezpečovací nástroj je ocenený v reálnej hodnote. Zisky alebo straty súvisiace s efektívnou časťou derivátu sú prvotne vykázané v ostatnom komplexnom výsledku. Ak zabezpečenie plánovanej transakcie má za následok vykázanie nefinančného majetku alebo nefinančného záväzku, potom Spoločnosť reklasifikuje súvisiace zisky a straty, ktoré boli vykázané v ostatnom komplexnom výsledku do výsledku hospodárenia za bežné obdobie v rovnakom období alebo obdobiach, počas ktorých obstaraný majetok alebo akceptovaný záväzok ovplyvní výsledok hospodárenia. Ak je zabezpečenie neefektívne, zmeny v reálnej hodnote sú zahrnuté do výsledku hospodárenia v bežnom období.

Spoločnosť má zdokumentovanú stratégiu riadenia finančného rizika. V súlade s touto stratégiou sú stanovené ciele zabezpečenia. Spoločnosť dokumentuje vzťah medzi zabezpečovanou položkou a zabezpečovacím nástrojom na začiatku transakcie, ako aj ku koncu vykazovaného obdobia a ku dňu vysporiadania obchodu s cieľom posúdiť, či deriváty, ktoré sú použité v zabezpečovacích transakciách, sú vysoko efektívne pri kompenzácii zmien v peňažných tokoch zabezpečovaných položiek.



Suma reálnej hodnoty zabezpečovacieho derivátu je klasifikovaná ako dlhodobý majetok alebo záväzok, ak zostávajúca doba splatnosti zabezpečovanej položky predstavuje viac ako 12 mesiacov a ako krátkodobý majetok alebo záväzok, ak je zostávajúca doba splatnosti zabezpečovanej položky menej ako 12 mesiacov.

Ak zabezpečovací nástroj už ďalej nespĺňa kritéria pre zabezpečovacie účtovníctvo, zaniká alebo je predaný, ukončený alebo využitý, potom je zabezpečovacie účtovníctvo ukončené prospektívne. Kumulatívne zisky alebo straty vykázané vo vlastnom imaní sú následne vykázané vo výsledku hospodárenia.

#### Forwardové zmluvy na fyzický nákup komodít

Spoločnosť využíva forwardové zmluvy na fyzický nákup určitých komodít. Tieto zmluvy sú uzatvárané a naďalej držané za účelom prijatia alebo dodania komodít v súlade s požiadavkami Spoločnosti na očakávané použitie týchto komodít. Tieto zmluvy nespĺňajú definíciu finančných nástrojov a preto sú účtované ako bežné nákupné zmluvy.

### *2.25 Odhad reálnej hodnoty*

Reálna hodnota je definovaná ako cena, za ktorú by bolo možné predat' aktívum, alebo ktorá by bola zaplatená za prevod záväzku v rámci riadnej transakcie medzi účastníkmi hlavného (najvýhodnejšieho) trhu v deň stanovenia tejto hodnoty za bežných trhových podmienok (výstupná cena) bez ohľadu na to, či sa táto cena dá priamo zistiť alebo odhadnúť použitím iných oceňovacích techník.

Finančné a nefinančné nástroje, ktoré sú oceňované v reálnej hodnote, sú klasifikované do troch úrovní podľa toho, ako boli získané údaje pre ich oceňovanie (Poznámka 27):

- Úroveň 1 predstavuje ceny kótované (neupravené) na aktívnych trhoch identického majetku alebo záväzkov.
- Úroveň 2 predstavuje zdroje iné ako kótované ceny zahrnuté na úrovni 1, ktoré sú zistiteľné pre majetok alebo záväzok buď priamo (t.j. ako ceny) alebo nepriamo (t.j. odvodeniny z cien).
- Úroveň 3 sú zdroje dát získané z ohodnocovacích techník, ktoré zahŕňajú zdroje, ktoré nie sú založené na informáciách zistiteľných na trhu.

Klasifikácia finančných a nefinančných nástrojov do vyššie uvedených úrovní je založená na použitých vstupoch najnižšej úrovne, ktoré majú významný vplyv na určenie reálnej hodnoty položky. Prevod nástrojov medzi jednotlivými úrovňami je vykázaný v období, v ktorom k nemu došlo.

Predpokladá sa, že účtovné hodnoty finančného majetku a záväzkov s dobou splatnosti kratšou ako jeden rok sa približujú k ich reálnej hodnote. Reálna hodnota finančných záväzkov je pre účely zverejnenia odhadnutá diskontovaním budúcich zmluvných peňažných tokov pri súčasnej trhovej úrokovej sadzbe, ktorú Spoločnosť používa pri podobných finančných nástrojoch.

Spoločnosť oceňuje alebo zverejňuje niektoré položky v reálnej hodnote:

- emisné kvóty (Poznámky 2.7 a 7),
- finančné deriváty (Poznámky 2.24, 13 a 27),
- reálna hodnota investičného majetku oceňovaného nákladovým modelom (Poznámky 2.6 a 6),
- reálna hodnota finančných nástrojov oceňovaných v amortizovaných nákladoch (Poznámka 27),
- zníženie hodnoty nehnuteľností, strojov a zariadení, nehmotného majetku a investičného nehnuteľného majetku (Poznámky 5, 6 a 7).

Viac informácií k oceňovaniu reálnou hodnotou je zverejnených v príslušných poznámkach.

### *2.26 Udalosti po vykazovanom období*

Udalosti po vykazovanom období, ktoré poskytujú dôkazy o podmienkach, ktoré existovali ku koncu vykazovaného obdobia (udalosti vyžadujúce úpravu) sú zohľadnené v účtovnej závierke. Udalosti po vykazovanom období, ktoré nie sú udalosťami vyžadujúcimi úpravu, ak sú významné, sú zverejnené v poznámkach.

### **Poznámka 3 Významné účtovné odhady a predpoklady**

Odhady a predpoklady, ktoré robí Spoločnosť, sú pravidelne prehodnocované na základe skúseností z minulých období a ostatných faktorov, vrátane očakávaní týkajúcich sa budúcich období, ktoré sú považované za primerané okolnostiam. Výsledné účtovné odhady sa podľa ich definície zriedka rovnajú skutočným výsledkom. Odhady a predpoklady, ktoré nesú významné riziko, že v nasledujúcom období

bude potrebné vykonať významnú úpravu účtovnej hodnoty majetku alebo záväzkov, ako aj určité významné úsudky prijaté Spoločnosťou pri aplikácii účtovných zásad, sú uvedené nižšie.

Odhadovanie doby použiteľnosti nehnuteľností, strojov a zariadení a investičného nehnuteľného majetku

Priemerná doba použiteľnosti odpisovaných nehnuteľností, strojov a zariadení a investičného nehnuteľného majetku k 31. decembru 2018 je približne 20 rokov (k 31. decembru 2017: 20 rokov). Ak by sa odhadovaná priemerná doba použiteľnosti tohto majetku zvýšila o 1 rok, ročný odpis by sa znížil o 3,7 mil. EUR (2017: 3,6 mil. EUR). Ak by sa odhadovaná priemerná doba použiteľnosti tohto majetku znížila o 1 rok, ročný odpis by sa zvýšil o 4,1 mil. EUR (2017: 4,0 mil. EUR).

Zníženie hodnoty nehnuteľností, strojov a zariadení, nehmotného majetku a investičného nehnuteľného majetku

Spoločnosť posudzuje zníženie hodnoty svojich nehnuteľností, strojov a zariadení, nehmotného majetku a investičného nehnuteľného majetku vždy, keď okolnosti naznačujú, že účtovná hodnota je vyššia ako realizovateľná hodnota alebo keď ukazovatele naznačujú storno zníženia hodnoty.

V roku 2018 neboli identifikované žiadne indikátory zníženia hodnoty majetku.

V roku 2013, na základe rôznych indikátorov, Spoločnosť zaúčtovala významné zníženie hodnoty majetku. Test na zníženie hodnoty bol opakovane vykonaný v rokoch 2014 až 2017 a jeho výsledkom bolo doúčtovanie zníženia hodnoty majetku v roku 2014 a 2015, čiastočné storno zníženia hodnoty v roku 2016 a úplné zrušenie zníženia hodnoty v roku 2017. Ako súčasť procesu testovania zníženia hodnoty bola Spoločnosť rozdelená na dve jednotky generujúce peňažné toky, pre ktoré boli určené ich realizovateľné hodnoty. Realizovateľná hodnota je reálna hodnota znížená o náklady na predaj alebo úžitková hodnota, podľa toho, ktorá je vyššia. Keďže reálna hodnota znížená o náklady na predaj bola vyššia ako úžitková hodnota, realizovateľné hodnoty jednotiek generujúcich peňažné toky boli určené na základe výpočtu reálnej hodnoty. V dôsledku vzájomnej závislosti jednotlivých divízií bolo stanovenie jednotiek generujúcich peňažné toky vykonané na základe dvoch hlavných produkčných kategórií, z ktorých je dostatočný objem produkcie oceľových výrobkov predávaný na aktívnych trhoch, konkrétne za tepla valcované výrobky na jednej strane a za studena valcované výrobky, výrobky s povrchovou úpravou, špirálovo zvarané rúry a radiátory na druhej strane. Prvá jednotka generujúca peňažné toky predstavovala výrobný proces od produkcie koksu po výrobky valcované za tepla. Druhá jednotka generujúca peňažné toky predstavovala výrobný proces od výrobkov valcovaných za studena cez ďalšie spracovanie na pozinkované, lakoplastované, pocínované výrobky, izotropné plechy pre elektrotechnický priemysel, rúry a radiátory až po expedíciu k zákazníkom. Výpočet reálnej hodnoty využíval projekciu peňažných tokov založenú na aktuálnych prevádzkových výsledkoch, aktuálny strategický plán schválený manažmentom Spoločnosti a príslušnú diskontnú sadzbu, ktorá odrážala časovú hodnotu peňazí a riziká súvisiace s budúcimi ekonomickými a prevádzkovými podmienkami. Projektované peňažné toky tiež odrážali predpoklady, ktoré by použili účastníci trhu pri odhade reálnej hodnoty.

Pri výpočte v roku 2017 boli manažmentom použité nasledujúce kľúčové predpoklady a odhady:

- Projekcie peňažných tokov založené na strategickom pláne zahŕňali obdobie piatich rokov, ktoré predpokladalo oživenie ekonomickej aktivity v EÚ so zodpovedajúcim zvýšením cien ocele a zvýšením dopytu po výrobkoch z ocele.
- Projekcie peňažných tokov na obdobie dlhšie ako päť rokov boli extrapolované berúc do úvahy 2,0 percentnú mieru rastu tržieb a výrobných nákladov v roku 2017a odrážajúce najlepší odhad stabilného a trvalého rastu Spoločnosti. Tento rast bol v súlade s dlhodobou priemernou mierou rastu v krajinách, v ktorých Spoločnosť predávala väčšinu svojej produkcie. V roku 2017 by zmena miery rastu o 1% nemala materiálny vplyv na zmenu účtovnej hodnoty majetku celkovo.
- Projekcie peňažných tokov tiež odrážali zahájenú stratégiu tvorby hodnoty pre akcionárov: zaslúžiť si právo na rast, podporiť a udržať rentabilný rast. Prostredníctvom disciplinovaného prístupu, známeho ako „Carnegie, naša cesta“, Spoločnosť pracuje na zlepšení finančnej situácie s intenzívnejším zameraním sa na peňažné toky. Spustila sa séria iniciatív, ktoré ako Spoločnosť verí, pridávajú hodnotu, umožnia stať sa štíhlejšou, rýchlejšou, správne veľkou a zlepšia výkonnosť hlavných podnikových procesov, ktoré zahŕňajú predaj a marketing, logistiku, výrobu, nákup, inovácie a prevádzkovú a funkčnú podporu.
- Projekcie peňažných tokov boli vypracované v nominálnej hodnote.
- Diskontná sadzba pre rok 2017 bola stanovená v nominálnej hodnote vo výške 10 % na základe priemerných nákladov kapitálu po zdanení a so zohľadnením rizík. Diskontná sadzba v roku 2017 zohľadnila okolnosti pridávajúce zvýšenú neistotu do projekcie peňažných tokov Spoločnosti,

## U. S. Steel Košice, s.r.o.

### POZNÁMKY K INDIVIDUÁLNEJ ÚČTOVNEJ ZÁVIERKE

K 31. DECEMBRU 2018

(Ak nie je uvedené inak, všetky sumy sú v tisícoch EUR)

vyplývajúce z geopolitickej situácie na Ukrajine, ktorá by mohla narušiť pravidelné dodávky surovín a zemného plynu, zvýšeného politického rizika vyplývajúceho z väčšej neistoty v Európskej únii v súvislosti s BREXIT-om a voľbami v kľúčových krajinách Európskej únie, pretrvávajúceho pomalého zotavenia spotreby ocele v Európe a úrovne dovozov do Európskej únie, z ktorého väčšina je podľa nášho názoru neférového charakteru. Zároveň bola upravená tak, aby zohľadnila pozitívny vývoj na trhu s ocelou v projekcii peňažných tokov Spoločnosti. V roku 2017 by zmena diskontnej sadzby o 1% nemala materiálny vplyv na zmenu účtovnej hodnoty majetku. Bod zvratu bol 12,4%.

V roku 2017 bolo zníženie hodnoty majetku úplne zrušené. Zrušenie zvýšilo účtovnú hodnotu majetku až do výšky odpisovaných historických cien tak, ako keby zníženie hodnoty nebolo vôbec účtované a rozdiel medzi znížením hodnoty majetku a odpisov bol zaúčtovaný do výkazu komplexného výsledku.

#### Daň z príjmov

Niektoré oblasti slovenskej daňovej legislatívy ešte neboli dostatočne otestované v praxi. Výsledkom toho je určitá neistota ako budú uplatnené daňovými orgánmi. Rozsah tejto neistoty sa nedá kvantifikovať. Zníži sa len pri právnom precedense, alebo ak budú k dispozícii oficiálne interpretácie. Manažment Spoločnosti si nie je vedomý žiadnych okolností, ktorých výsledkom by mohol byť vznik významného nákladu v tejto súvislosti.

Spoločnosť ku koncu každého účtovného obdobia prehodnocuje nezaúčtované odložené daňové pohľadávky a účtovnú hodnotu odložených daňových pohľadávok (Poznámka 9). Spoločnosť vykazuje predtým nezaúčtovanú odloženú daňovú pohľadávku v rozsahu, v akom je pravdepodobné, že budúci zdaniteľný zisk umožní, aby sa odložená daňová pohľadávka realizovala. Spoločnosť naopak znižuje účtovnú hodnotu odloženej daňovej pohľadávky vtedy, ak už nie je pravdepodobné, že sa vytvorí dostatočný zdaniteľný zisk, ktorý umožní umoriť časť alebo celú odloženú daňovú pohľadávku. Na stanovenie výšky odloženej daňovej pohľadávky, ktorá má byť zaúčtovaná na základe pravdepodobného načasovania a výšky budúcich zdaniteľných ziskov spolu s budúcou stratégiou plánovania daní je potrebný odhad manažmentu Spoločnosti.

#### Súdne spory

Spoločnosť je účastníkom viacerých súdnych sporov, konaní a civilných žalôb, ktoré vznikli Spoločnosti pri jej bežnej činnosti. Vedenie Spoločnosti odhaduje najpravdepodobnejšie výsledky súdnych sporov a v prípade potreby je vytvorená rezerva k súdnym sporom (Poznámka 17).

#### Zamestnanecké požitky

Súčasná hodnota záväzkov zo zamestnaneckých požitkov závisí od mnohých faktorov, ktoré sú stanovené poistno-matematickými metódami použitím množstva predpokladov. Predpoklady použité pre zamestnanecké požitky zahŕňajú diskontnú sadzbu, ročný rast miezd a príjmov a fluktuáciu zamestnancov. Príslušné predpoklady sú stanovené poistnými matematikmi spoločnosti U. S. Steel na konci každého roka. Akékoľvek zmeny v týchto predpokladoch ovplyvnia účtovnú hodnotu záväzkov zo zamestnaneckých požitkov (Poznámky 2.21 a 18).

#### Rezerva na skládku odpadov

Rezerva na skládku odpadov je ocenená v čistej súčasnej hodnote odhadovaných budúcich nákladov súvisiacich s povinnosťou Spoločnosti rekultivovať jednotlivé skládky odpadov. Náklady na rekultiváciu sú stanovené externou odbornou spoločnosťou (Poznámka 17).

#### Výnosy zo zmlúv so zákazníkmi

Spoločnosť posudzuje, kedy zákazník získava kontrolu nad výrobkami. Usúdila, že časový moment prechodu kontroly na zákazníka závisí hlavne na dodacích podmienkach uvedených v zmluvách so zákazníkmi, vrátane zmlúv o konsignačných skladoch, alebo na jednotlivých objednávkach a to:

- „C“ dodacie podmienky – v momente expedície výrobkov,
- „D“ dodacie podmienky – v momente dodania na miesto uvedené v objednávke,
- EXW dodacia podmienka – v momente nakládky prepravcovi,
- Konsignačný sklad – v momente odobratia z konsignačného skladu alebo uplynutím dohodnutej voľnej skladovacej doby, podľa toho, čo nastane skôr.

Spoločnosť uplatnila úsudok pri posudzovaní indikátorov na stanovenie toho, že vystupuje ako zástupca alebo ako hlavný zodpovedný. Spoločnosť usúdila, že je hlavným zodpovedným vo väčšine svojich výnosových vzťahoch zahŕňajúcich predaj vlastnej produkcie a poskytovanie služieb, pretože kontroluje tovar alebo služby pred odovzdaním zákazníkom. V súvislosti s výnosmi z predaja tovaru Spoločnosť zistila, že je zástupcom pre väčšinu predaného tovaru. Úsudok bol tiež použitý pri posudzovaní zabezpečovania prepravy súvisiacej s predajom vlastnej produkcie alebo tovaru ako samostatného

zmluvného plnenia. Spoločnosť usúdila, že vystupuje ako hlavný zodpovedný, okrem predajov s „C“ dodacími podmienkami, kde vystupuje ako zástupca, pretože Spoločnosť zjednáva uzatvorenie prepravnej zmluvy s poskytovateľom prepravných služieb v mene zákazníka, nemá možnosť určovať ceny za prepravné služby a všetky riziká spojené s prepravnou službou (kvalita, termín, poškodenie, strata) idú na ťarchu poskytovateľov prepravných služieb. Teda Spoločnosť iba dohaduje prepravné služby v mene zákazníka a nemá kontrolu nad prepravnými službami.

Opravná položka na očakávané kreditné straty z pohľadávok z obchodného styku

Spoločnosť používa maticu opravných položiek na výpočet očakávaných kreditných strát z pohľadávok z obchodného styku (Poznámka 12). Matica je vytvorená na základe historických podielov zlyhania upravených o výhľadové informácie. Odhaduje koreláciu medzi historickými podielmi zlyhania, výhľadovými ekonomickými podmienkami a očakávanými kreditnými stratami. Hodnota očakávaných kreditných strát je citlivá na zmeny v okolnostiach a očakávaných ekonomických podmienkach. Historické skúsenosti Spoločnosti s kreditnými stratami a očakávané ekonomické podmienky nemusia predstavovať skutočné zlyhanie zákazníka v budúcnosti.

**Poznámka 4 Nové účtovné štandardy a interpretácie**

*4.1 Štandardy, zmeny štandardov a interpretácie k vydaným štandardom, ktoré nadobudli účinnosť pre účtovné obdobia začínajúce 1. januára 2018 a neskôr*

Nasledujúce nové štandardy a interpretácie nadobudli účinnosť od 1. januára 2018:

***IFRS 9 "Finančné nástroje" (novelizovaný v júli 2014 a účinný pre ročné účtovné obdobia začínajúce 1. januára 2018 alebo neskôr).***

Základné charakteristiky nového štandardu sú nasledovné:

- Finančné aktíva budú klasifikované do troch kategórií oceňovania: aktíva následne oceňované v amortizovateľných nákladoch, aktíva následne oceňované v reálnej hodnote cez ostatný komplexný výsledok ("FVOCI") a aktíva následne oceňované v reálnej hodnote cez výsledok hospodárenia ("FVPL").
- Klasifikácia dlhových nástrojov závisí na podnikateľskom modeli, ktorý účtovná jednotka používa na riadenie finančných aktív a od toho či zmluvné peňažné toky predstavujú len platby istiny a úrokov ("SPPI"). Ak je dlhový finančný nástroj držaný za účelom inkasovania peňažných tokov, môže byť oceňovaný v amortizovateľných nákladoch, len ak zároveň spĺňa podmienku SPPI. Dlhové finančné nástroje, ktoré spĺňajú podmienku SPPI, a ktoré sú súčasťou portfólia, ktoré účtovná jednotka drží s cieľom inkasovať peňažné toky a zároveň s možnosťou predat' finančné aktíva z tohto portfólia, môžu byť klasifikované ako FVOCI. Finančné aktíva, ktorých peňažné toky nepredstavujú SPPI, musia byť oceňované ako FVPL (napr. finančné deriváty). Vnorené deriváty sa už nesešparujú z finančných aktív avšak zohľadňujú sa pri vyhodnotení testu SPPI.
- Investície do majetkových finančných nástrojov sa vždy oceňujú reálnou hodnotou. Vedenie účtovnej jednotky však môže neodvolateľne rozhodnúť, že bude vykazovať zmeny ich reálnej hodnoty v ostatnom komplexnom výsledku za predpokladu, že daný finančný nástroj nie je držaný za účelom obchodovania s ním. V prípade finančných nástrojov držaných za účelom obchodovania, zmeny reálnej hodnoty budú vykazované cez výsledok hospodárenia.
- Väčšina požiadaviek štandardu IAS 39 na klasifikáciu a oceňovanie finančných záväzkov bola prenesená bez zmeny do štandardu IFRS 9. Hlavnou zmenou je povinnosť účtovnej jednotky vykázat' účinky zmien vlastného úverového rizika finančných záväzkov ocenených v reálnej hodnote cez výsledok hospodárenia, v ostatnom komplexnom výsledku.
- IFRS 9 zavádza nový model pre účtovanie o znehodnotení finančných nástrojov - model očakávaných kreditných strát ("ECL model"). Tento model zavádza trojstupňový prístup založený na zmenách v úverovej kvalite finančných aktív od dňa ich prvotného zaúčtovania. Tento model prakticky znamená, že podľa nových pravidiel budú účtovné jednotky povinné zaúčtovať okamžitú stratu rovnú 12 mesačnej ECL pri prvotnom zaúčtovaní finančného majetku, ktorý nevykazuje žiadne známky znehodnotenia (alebo ECL za celú dobu životnosti v prípade pohľadávok z obchodného styku). V prípade, že dôjde k významnému nárastu kreditného rizika, opravná položka sa odhadne na základe ECL za celú dobu životnosti finančného aktíva a nielen na základe 12 mesačnej ECL. Model obsahuje zjednodušenia pre pohľadávky z obchodného styku a lízingové pohľadávky.

## U. S. Steel Košice, s.r.o.

### POZNÁMKY K INDIVIDUÁLNEJ ÚČTOVNEJ ZÁVIERKE

K 31. DECEMBRU 2018

(Ak nie je uvedené inak, všetky sumy sú v tisícoch EUR)

- Požiadavky hedgingového spôsobu účtovania boli upravené tak, aby zabezpečili lepšie prepojenie s riadením rizika. Štandard poskytuje účtovným jednotkám možnosť výberu medzi aplikovaním IFRS 9 a pokračovaním v uplatňovaní IAS 39 na všetky hedgingové vzťahy, pretože súčasný štandard sa nezaobera účtovaním makrohedgingu.

Spoločnosť uplatnila IFRS 9 retrospektívne s dátumom účinnosti od 1. januára 2018. V súlade s prechodnými ustanoveniami IFRS 9, porovnávacie informácie neboli upravené a pre zabezpečovacie účtovníctvo sa Spoločnosť rozhodla naďalej postupovať podľa požiadaviek IAS 39. Spoločnosť adekvátne upravila účtovnú politiku (Poznámka 2.12) a poskytla požadované významné zverejnenia (Poznámky 12 a 27).

Počiatkové stavy vlastného imania neboli upravené, keďže vplyv bol nemateriálny.

Spoločnosť uplatnila nový model účtovania o znehodnotení finančných nástrojov, ktorého výsledkom je nevýznamná zmena opravných položiek k pohľadávkam z obchodného styku k dátumu prvotného uplatnenia v porovnaní s modelom použitým v minulosti.

Posúdenie obchodného modelu Spoločnosti bolo vykonané k dátumu prvotného uplatnenia 1. januára 2018. Posúdenie, či zmluvné peňažné toky z úverových nástrojov pozostávajú výlučne z istiny a úrokov, bolo vykonané na základe skutočností a okolností pri prvotnom vykázaní finančného majetku.

Požiadavky IFRS 9 na klasifikáciu a ocenenie nemali na Spoločnosť významný dopad. K dátumu prvotného uplatnenia IFRS 9, 1. januára 2018, Spoločnosť reklasifikovala svoj finančný majetok nasledovne:

Kategoríe podľa IAS 39	Kategoríe podľa IFRS 9		
	Amortizovaná hodnota	Reálna hodnota cez ostatný komplexný výsledok	Reálna hodnota cez výsledok hospodárenia
Pohľadávky z obchodného styku a ostatné pohľadávky	469 980	-	-
Pohľadávky z obchodného styku, ktoré sú predmetom faktoringových zmlúv	-	10 737	-
Krátkodobé pôžičky poskytnuté spriazneným stranám	1 206	-	-
Peňažné prostriedky s obmedzeným použitím	8 313	-	-
Finančný majetok k dispozícii na predaj	-	-	259

**IFRS 15 "Výnosy zo zmlúv so zákazníkmi" (vydaný 28. mája 2014 a účinný pre ročné účtovné obdobia začínajúce 1. januára 2018 alebo neskôr).** Tento nový štandard zavádza princíp, že výnosy sa majú účtovať v transakčnej cene v čase, keď tovar alebo služby sú prevedené na zákazníka. Akékoľvek viazané tovary alebo služby, ktoré sú odlišiteľné, sa musia účtovať samostatne a zľavy alebo vratky z predajnej ceny musia byť alokované na jednotlivé položky. V prípade, že cena je z akéhokoľvek dôvodu variabilná, musí sa zaúčtovať minimálna hodnota, u ktorej je vysoko pravdepodobné, že nebude odúčtovaná. Náklady na obstaranie zmluvy so zákazníkmi sa musia kapitalizovať a odpisujú sa počas doby, počas ktorej plynú ekonomické benefity zo zmluvy so zákazníkmi.

**Vylepšenia k IFRS 15 "Výnosy zo zmlúv so zákazníkmi" (vydaný 12. apríla 2016 a účinný pre ročné účtovné obdobia začínajúce 1. januára 2018 alebo neskôr).** Novela nemení základné princípy štandardu, ale upresňuje, ako sa tieto princípy majú aplikovať. Novela objasňuje, ako v rámci zmluvy identifikovať povinnosť plnenia zákazníkovi (povinnosť dodať tovar alebo služby), ako stanoviť, či Spoločnosť je primárne zodpovedná za dodanie (ako dodávateľ tovaru alebo služby) alebo je len sprostredkovateľom (zodpovedná za sprostredkovanie tovaru alebo služby), aj ako stanoviť, či sa výnos z licencie má účtovať v stanovenom čase alebo počas určitého obdobia. Okrem týchto upresnení obsahuje novela aj dve dodatočné oslobodenia s cieľom znížiť náklady a komplexnosť v čase prvej implementácie štandardu.

Spoločnosť prijala nové pravidlá použitím modifikovaného prístupu a aplikovala štandard od 1. januára 2018. Počiatkové stavy vlastného imania neboli upravené k dátumu prvotného uplatnenia, keďže vplyv bol nemateriálny. Spoločnosť implementovala požiadavky nového štandardu do jej účtovnej politiky vykazovania výnosov (Poznámka 2.22), posudzovala, prehodnotila a testovala všetky aspekty vykazovania výnosov (Poznámka 3) a v prípade potreby upravila súvisiace zostatky a zverejnenia (Poznámka 20).

**Prevod investičného nehnuteľného majetku – vylepšenia k IAS 40 (vydaný 8. decembra 2016 a účinný pre ročné účtovné obdobia začínajúce 1. januára 2018).** Novela objasňuje požiadavky na presuny do, resp. z investičného nehnuteľného majetku, pokiaľ ide o nehnuteľnosti vo výstavbe. Pred vydaním tejto novely neobsahoval štandard IAS 40 nijaké špecifické usmernenia ohľadom prevodov do, resp. z investičného nehnuteľného majetku, ktorý je ešte vo výstavbe. Novela objasňuje, že neexistoval nijaký zámer zakazovať presuny nehnuteľností vo výstavbe alebo rekonštrukcii, ktoré boli predtým klasifikované ako zásoby, do investičného nehnuteľného majetku, ak došlo k evidentnej zmene jeho užívania. IAS 40 bol novelizovaný kvôli tomu, aby sa v ňom posilnil princíp presunov do, resp. z investičného nehnuteľného majetku a aby upresnil, že presun do, resp. z investičného nehnuteľného majetku by sa mal robiť iba vtedy, ak došlo k zmene užívania daného majetku. Takáto zmena užívania by pritom zahŕňala aj posúdenie toho, či spomínaná nehnuteľnosť spĺňa podmienky na to, aby mohla byť zaradená do investičného nehnuteľného majetku. Takúto zmenu užívania treba podložiť dôkazmi. Novela nemala významný dopad na účtovnú závierku Spoločnosti.

4.2 **Štandardy, zmeny štandardov a interpretácie k vydaným štandardom, ktoré boli vydané, a sú účinné pre účtovné obdobie začínajúce 1. januára 2019 alebo neskôr a ktoré Spoločnosť neaplikovala pred dátumom ich účinnosti**

**IFRS 16 "Lízingy" (vydaný v januári 2016 a účinný pre ročné účtovné obdobia začínajúce 1. januára 2019 alebo neskôr).** Tento nový štandard zavádza nové princípy pre vykazovanie, oceňovanie, prezentáciu a zverejňovanie lízingu. Pre každý lízing platí, že na začiatku lízingového vzťahu nájomca získava právo používať určitý majetok a ak sú lízingové splátky uhrádzané počas istej doby, tak získava aj financovanie. IFRS 16 eliminuje klasifikáciu operatívneho a finančného lízingu tak ako to definuje IAS 17 a namiesto toho zavádza jednotný model účtovania pre nájomcu. Nájomcovia budú povinní vykázať: (a) aktíva a záväzky pre všetky lízingy dlhšie ako 12 mesiacov pokiaľ nepôjde o aktíva malej hodnoty a (b) odpisovanie prenajatých aktív oddelene od úroku zo záväzkov z lízingu vo výkaze komplexného výsledku. Z hľadiska prenajímateľa preberá IFRS 16 väčšinu účtovných zásad zo súčasného štandardu IAS 17. Prenajímateľ pokračuje v klasifikácii operatívneho a finančného lízingu a v rozdielnom účtovaní týchto dvoch typov lízingu.

Spoločnosť zavedie tento štandard s účinnosťou od 1. januára 2019. Spoločnosť má záujem aplikovať zjednodušený princíp prechodu a nebude upravovať porovnateľné hodnoty pre obdobie predchádzajúce obdobiu prvej aplikácie. Spoločnosť je v procese vyhodnocovania dopadu nového štandardu na jej účtovnú závierku za obdobie končiacie 31. decembra 2019. Spoločnosť odhaduje, že k 1. januáru 2019 vykáže vo výkaze o finančnej situácii majetok s právom používania a súvisiaci záväzok z lízingu vo výške 22 mil. EUR vo vzťahu k lízingu, ktorý bol v minulosti klasifikovaný ako operatívny lízing podľa štandardu IAS 17. EUR. Spoločnosť očakáva, že vo výkaze komplexného výsledku bude približne 4 mil. EUR ročne preklasifikovaných z prevádzkových nákladov do nákladov na odpisy. Záväzok z lízingu je prvotne ocenený ako súčasná hodnota nezaplatených platieb ku dňu zavedenia, diskontovaných inkrementálnou úrokovou sadzbou k 1. januáru 2019. Inkrementálna úroková sadzba je vypočítaná pre skupiny lízingových zmlúv v závislosti od dĺžky ich trvania. Výpočet inkrementálnej úrokovej sadzby je založený na hodnotení rizika bankových úverov poskytnutých Spoločnosti bankovými partnermi a výhľadu vývoja EURIBOR pre zodpovedajúce obdobia. Majetok s právom používania je prvotne ocenený nákladmi, ktoré zahŕňajú počiatočnú hodnotu záväzku z lízingu upravenú o akékoľvek lízingové splátky uskutočnené v deň, alebo pred dňom zavedenia, plus akékoľvek zrealizované prvotné priame náklady a odhad nákladov na demontáž a odstránenie prislúchajúceho majetku alebo na rekonštrukciu prislúchajúceho majetku alebo lokality, na ktorom sa majetok nachádza, odpočítajúc akékoľvek obdržané stimuly.

**Novelizácia, skrátenie (obmedzenie) alebo vyrovnanie (zúčtovanie) plánu - dodatky k IAS 19 (vydaný 7. februára 2018 a účinný pre účtovné obdobia začínajúce sa 1. januára 2019 alebo neskôr).**

Novela špecifikuje spôsob určenia dôchodkových výdavkov, keď dôjde k zmenám v systéme s definovanou výškou dôchodkového plnenia (v systéme dôchodkového zabezpečenia s definovanými požitkami). Ak nastane zmena plánu - novelizáciou, skrátením alebo vyrovnaním - IAS 19 vyžaduje prehodnotenie čistého záväzku alebo majetku z definovaných požitkov. Na určenie súčasných nákladov na služby a čistého úroku po zvyšok vykazovacieho obdobia po zmene plánu si novelizácia vyžaduje použitie aktualizovaných predpokladov z daného prehodnotenia. Pred novelizáciou, IAS 19 nešpecifikoval, ako určiť tieto výdavky za obdobie po zmene plánu. Požadovaním aktualizovaných predpokladov sa očakáva, že novelizácia bude poskytovať užitočné informácie pre používateľov finančných výkazov. Spoločnosť momentálne posudzuje dopad tejto novelizácie na svoju účtovnú závierku.

## U. S. Steel Košice, s.r.o.

### POZNÁMKY K INDIVIDUÁLNEJ ÚČTOVNEJ ZÁVIERKE K 31. DECEMBRU 2018

(Ak nie je uvedené inak, všetky sumy sú v tisícoch EUR)

**Vylepšenia k IFRS cyklu 2015-2017 – novelizácia k IFRS 3, IFRS 11, IAS 12 a IAS 23 (vydané 12. decembra 2017 a účinné pre účtovné obdobia začínajúce sa 1. januára 2019 alebo neskôr).** Uvedená novela ovplyvňuje štyri štandardy. V IFRS 3 bolo objasnené, že nadobúdateľ by mal prehodnotiť svoj úrok v skupinovej transakcii v momente obdržania kontroly nad obchodom. Naopak, IFRS 11 vyslovene uvádza, že investor by nemal prehodnotiť svoj predošlý úrok v skupinovej transakcii v momente obdržania kontroly nad obchodom, podobne ako platí v už existujúcich požiadavkách, keď sa spoločník stane joint venture a naopak. Novela IAS 12 objasňuje, že jednotka vykazuje všetky dôsledky dividend na daň z príjmov v momente vykázania transakcie alebo udalosti ktoré generujú súvisiaci zisk z rozdelenia, napríklad vo výsledku hospodárenia alebo v ostatnom komplexnom výsledku. Teraz je už zrejmé, že táto požiadavka sa aplikuje za akýchkoľvek podmienok pokiaľ platby z finančných nástrojov klasifikované ako vlastné imanie sú distribúcie zisku, a nie len v prípadoch, keď daňové dopady sú výsledkom rôznych daňových sadzieb pre rozdelený a nerozdelený zisk. Revidovaná IAS 23 teraz zahŕňa jasný návod, podľa ktorého pôžičky obdržané špeciálne na financovanie konkrétneho majetku sú vylúčené z oblasti všeobecných nákladov na pôžičky oprávnené ku kapitalizácii iba do momentu, pokiaľ je konkrétny majetok dokončený v podstatnej miere. Spoločnosť momentálne posudzuje dopad tejto novelizácie na svoju účtovnú závierku.

Pokiaľ nie je vyššie uvedené inak, nepredpokladá sa, že nové štandardy, novely a interpretácie významne ovplyvnia účtovnú závierku Spoločnosti.

#### Poznámka 5 Nehnutelnosti, stroje a zariadenia

Pohyb v nehnuteľnostiach, strojoch a zariadeniach v roku 2018 je nasledovný:

	Pozemky a budovy	Stroje, zariadenia a motorové vozidlá	Ostatný hmotný majetok	Nedokončené investície	Spolu
<b>Obstarávacia cena</b>					
<b>1. januára 2018</b>	<b>452 816</b>	<b>1 115 814</b>	<b>16 377</b>	<b>24 779</b>	<b>1 609 786</b>
Prírastky	-	-	1 109	125 602	<b>126 711</b>
Úbytky	-190	-5 969	-	-19	<b>-6 178</b>
Prevod do / z investičného nehnuteľného majetku	-1	-	-	-	<b>-1</b>
Uvedenie do užívania	7 654	58 440	-	-66 094	-
<b>31. decembra 2018</b>	<b>460 279</b>	<b>1 168 285</b>	<b>17 486</b>	<b>84 268</b>	<b>1 730 318</b>
<b>Oprávky</b>					
<b>1. januára 2018</b>	<b>-153 839</b>	<b>-719 200</b>	<b>-12 503</b>	-	<b>-885 542</b>
Ročné odpisy	-11 936	-54 344	-701	-	<b>-66 981</b>
Úbytky	109	5 948	2	-	<b>6 059</b>
Prevod do / z investičného nehnuteľného majetku	-203	-	-	-	<b>-203</b>
<b>31. decembra 2018</b>	<b>-165 869</b>	<b>-767 596</b>	<b>-13 202</b>	-	<b>-946 667</b>
<b>Účtovná hodnota</b>	<b>294 410</b>	<b>400 689</b>	<b>4 284</b>	<b>84 268</b>	<b>783 651</b>

## U. S. Steel Košice, s.r.o.

### POZNÁMKY K INDIVIDUÁLNEJ ÚČTOVNEJ ZÁVIERKE K 31. DECEMBRU 2018

(Ak nie je uvedené inak, všetky sumy sú v tisícoch EUR)

Pohyb v nehnuteľnostiach, strojoch a zariadeniach v roku 2017 je nasledovný:

	Pozemky a budovy	Stroje, zariadenia a motorové vozidlá	Ostatný hmotný majetok	Nedokončené investície	Spolu
<b>Obstarávacia cena</b>					
<b>1. januára 2017</b>	<b>475 852</b>	<b>1 210 668</b>	<b>18 895</b>	<b>31 752</b>	<b>1 737 167</b>
Prírastky	-	-	-	64 697	<b>64 697</b>
Úbytky	-96	-8 838	-2 518	-20	<b>-11 472</b>
Vklad do Ferroenergy s.r.o.	-27 566	-106 102	-	-47 329	<b>-180 997</b>
Prevod do / z investičného nehnuteľného majetku	391	-	-	-	<b>391</b>
Uvedenie do užívania	4 235	20 086	-	-24 321	-
<b>31. decembra 2017</b>	<b>452 816</b>	<b>1 115 814</b>	<b>16 377</b>	<b>24 779</b>	<b>1 609 786</b>
<b>Oprávky a zníženie hodnoty majetku</b>					
<b>1. januára 2017</b>	<b>-265 090</b>	<b>-898 848</b>	<b>-18 795</b>	-	<b>- 1 182 733</b>
Ročné odpisy	-6 290	-34 449	-316	-	<b>- 41 055</b>
Úbytky	1 861	5 719	-	-	<b>7 580</b>
Vklad do Ferroenergy s.r.o.	6 399	34 248	-	-	<b>40 647</b>
Prevod do / z investičného nehnuteľného majetku	-178	-	-	-	<b>-178</b>
Storno zníženia hodnoty ("+" ) / Zníženie hodnoty ("-")	109 459	174 130	6 608	-	<b>290 197</b>
<b>31. decembra 2017</b>	<b>-153 839</b>	<b>-719 200</b>	<b>-12 503</b>	-	<b>-885 542</b>
<b>Účtovná hodnota</b>	<b>298 977</b>	<b>396 614</b>	<b>3 874</b>	<b>24 779</b>	<b>724 244</b>

V roku 2018 boli kapitalizované náklady súvisiace s pôžičkami vo výške 5 tis. EUR (2017: 0 EUR).

K 31. decembru 2018 ani k 31. decembru 2017 nebolo na nehnuteľnosti, stroje a zariadenia Spoločnosti zriadené záložné právo v prospech veriteľa, ani nebolo obmedzené právo nakladať s týmto majetkom.

Nákupy nehnuteľností, strojov a zariadení, ktoré sú vykázané vo Výkaze o peňažných tokoch k 31. decembru 2018, nezahŕňajú nepeňažnú zmenu v nevyfakturovaných kapitálových výdavkoch a zmenu v nezaplatených investičných faktúrach v celkovej výške 38 mil. EUR (k 31. decembru 2017: 5 mil. EUR).

V roku 2018 nebolo vykázané žiadne zníženie hodnoty nehnuteľností, strojov a zariadení, investičného nehnuteľného majetku a nehmotného majetku.

V roku 2017 nebolo vykázané vo vzťahu k prvej ani k druhej jednotke generujúcej peňažné toky žiadne zníženie hodnoty nehnuteľností, strojov a zariadení, investičného nehnuteľného majetku a nehmotného majetku. Zníženie hodnoty majetku vo vzťahu k prvej jednotke generujúcej peňažné toky bolo úplne zrušené primárne z dôvodu zlepšených peňažných tokov Spoločnosti vyplývajúcich z pozitívneho vývoja na trhu s oceľou a zníženia neistôt a vplyvu rizík zahrnutých v príslušnej diskontnej sadzbe.

#### Poistenie

Nehnuteľnosti, stroje a zariadenia sú poistené v KOOPERATIVA poisťovňa, a.s. Vienna Insurance Group. Poistenie kryje škody spôsobené krádežou, katastrofou a inými príčinami poškodenia strojov a zariadení, pričom maximálne poistné plnenie na jednu poistnú udalosť je v sume 200 mil. USD, t.j. 175 mil. EUR podľa kurzu platného ku koncu vykazovaného obdobia (2017: 150 mil. USD, t.j. 125 mil. EUR podľa kurzu platného k 31. decembru 2017). V zmluve sú uvedené sublimity plnenia pre jednotlivé poistné riziká. Spoluúčasť predstavuje 25 mil. USD, t.j. 22 mil. EUR podľa kurzu platného ku koncu vykazovaného obdobia na poistnú udalosť. Poistenie majetku, prerušenia prevádzky a lomu stroja pri škodách presahujúcich 200 mil. USD, t.j. 175 mil. EUR je kryté poistením United States Steel Corporation v Grant Assurance Corporation do výšky poistného plnenia 650 mil. USD, t.j. 568 mil. EUR.

#### BAT (najlepšie dostupné techniky) projekty

V roku 2016 schválilo Ministerstvo životného prostredia Slovenskej republiky žiadosť Spoločnosti o účasť v Operačnom programe Kvalita životného prostredia pre desať projektov, ktoré zahŕňali Odprášenie



## U. S. Steel Košice, s.r.o.

### POZNÁMKY K INDIVIDUÁLNEJ ÚČTOVNEJ ZÁVIERKE

K 31. DECEMBRU 2018

(Ak nie je uvedené inak, všetky sumy sú v tisícoch EUR)

mimopecnej prípravy ocele v Oceliarni 1 a mimopecného odsírenia v Oceliarni 2, Kontrola emisií pre rudné mosty Vysokej pece 1 a 3, Odprášenie aglomerácie – pás č. 1 - 4, Odprášenie koncov spekacích pásov č. 1 - 4. V roku 2017 bolo schválených ďalších päť žiadostí na nasledujúce projekty Spoločnosti: Odprášenie Oceliarne 2 – odsírenie SUZE, Odprášenie úpravne uhlia, Odprášenie koksovej služby koksových batérií 1 a 3 a Kontrola emisií pre rudné mosty Vysokej pece 2. Budúce kapitálové výdavky budú znížené, ak Spoločnosť splní určité finančné podmienky, ktoré sú prehodnocované ročne (Poznámka 12). Spoločnosť splnila tieto podmienky k 31. decembru 2018.

V roku 2018 Spoločnosť investovala 45 081 tis. EUR (2017: 6 433 tis. EUR) do majetku v rámci projektov na zlepšenie životného prostredia a suma 35 723 tis. EUR (2017: 3 831 tis. EUR) bola kapitalizovaná z prostriedkov všeobecne dostupných na trhu.

Výnosy budúcich období boli v roku 2018 amortizované do Ostatných výnosov v sume 408 tis. EUR (2017: 367 tis. EUR). V roku 2017, z dôvodu úplného zrušenia zníženia hodnoty, sa suma vo výške 5 660 tis. EUR, ktorá sa v minulosti amortizovala do Ostatných výnosov, znovu vykázala vo výnosoch budúcich období. Zmena v celkových nákladoch na BAT projekty spôsobila zníženie výnosov budúcich období v roku 2018 o 13 271 tis. EUR (2017: zvýšenie o 19 956 tis. EUR). Spoločnosť verí, že boli splnené všetky príslušné podmienky a v roku 2018 zaúčtovala dodatočné výnosy budúcich období vo výške 402 tis. EUR (2017: 19 956 tis. EUR) (Poznámky 12 a 28).

Pohyb vo výnosoch budúcich období súvisiacich s BAT projektmi v rokoch 2018 a 2017 je nasledovný:

	2018	2017
<b>Počiatkový stav k 1. januáru</b>	<b>96 225</b>	<b>70 976</b>
Čistá zmena hodnoty zmlúv súvisiacich s BAT projektmi	- 13 271	19 956
Storno odpisov z dôvodu storna zníženia hodnoty nehnuteľností, strojov a zariadení	-	5 660
Odpisy do ostatných výnosov	- 408	- 367
<b>Konečný stav k 31. decembru</b>	<b>82 546</b>	<b>96 225</b>

#### Poznámka 6 Investičný nehnuteľný majetok

Pohyb v investičnom nehnuteľnom majetku v rokoch 2018 a 2017 je nasledovný:

	2018	2017
<b>Obstarávacia cena</b>		
<b>Počiatkový stav k 1. januáru</b>	<b>3 623</b>	<b>4 014</b>
Prevod do nehnuteľností, strojov a zariadení	- 1 086	- 488
Prevod z nehnuteľností, strojov a zariadení	1 087	97
<b>Konečný stav k 31. decembru</b>	<b>3 624</b>	<b>3 623</b>
<b>Oprávky a straty zo zníženia hodnoty</b>		
<b>Počiatkový stav k 1. januáru</b>	<b>- 1 191</b>	<b>- 1 285</b>
Ročné odpisy	- 72	- 84
Prevod do nehnuteľností, strojov a zariadení	207	227
Prevod z nehnuteľností, strojov a zariadení	- 4	- 49
<b>Konečný stav k 31. decembru</b>	<b>- 1 060</b>	<b>- 1 191</b>
<b>Účtovná hodnota</b>	<b>2 564</b>	<b>2 432</b>

Priame prevádzkové náklady (vrátane opráv a údržby) vznikajúce z investičného nehnuteľného majetku, ktorý vytváral výnosy z prenájmu a priame prevádzkové náklady (vrátane opráv a údržby) vznikajúce z investičného nehnuteľného majetku, ktorý nevytváral výnosy z prenájmu sú nevýznamné.

Investičný nehnuteľný majetok je účtovaný v obstarávacej cene zníženej o oprávky a straty zo zníženia hodnoty.

K 31. decembru 2018 bola reálna hodnota investičného nehnuteľného majetku 5 436 tis. EUR (k 31. decembru 2017: 5 240 tis. EUR).

Reálna hodnota majetku nebola určená na základe trhových transakcií kvôli povahe majetku a nedostatku porovnateľných údajov, ani nebola stanovená akreditovaným externým nezávislým znalcom. Namiesto

## U. S. Steel Košice, s.r.o.

### POZNÁMKY K INDIVIDUÁLNEJ ÚČTOVNEJ ZÁVIERKE K 31. DECEMBRU 2018

(Ak nie je uvedené inak, všetky sumy sú v tisícoch EUR)

toho bola reálna hodnota určená manažmentom Spoločnosti použitím projekcií diskontovaných peňažných tokov založených na spoľahlivých odhadoch budúcich peňažných tokov podporených podmienkami existujúcich lízingových zmlúv a pri použití diskontných sadzieb, ktoré odzrkadľujú aktuálne trhové posúdenie neistoty vo výške sumy a v načasovaní peňažných tokov. Ocenenie spadá do Úrovne 3 v rámci hierarchie reálnych hodnôt.

Spoločnosť nemá žiadne obmedzenia realizovateľnosti investičného nehnuteľného majetku a žiadne zmluvné povinnosti na obstaranie, zhotovenie alebo projektovanie a výstavbu investičného nehnuteľného majetku alebo na opravy, údržbu alebo rozšírenie úžitkových vlastností.

#### Poznámka 7 Nehmotný majetok

Pohyb v nehmotnom majetku v roku 2018 je nasledovný:

	Softvér	Emisné kvóty	Ostatný nehmotný majetok	Nehmotný majetok, ktorý ešte nie je k dispozícii na využitie	Spolu
<b>Obstarávacia cena</b>					
<b>1. januára 2018</b>	<b>35 680</b>	<b>67 275</b>	<b>641</b>	<b>1 237</b>	<b>104 833</b>
Prírastky	34	64 705	-	2 477	67 216
Úbytky	- 414	- 71 992	-	-	- 72 406
Preceňovací rozdiel	-	93 092	-	-	93 092
Uvedenie do užívania	2 034	-	-	- 2 034	-
<b>31. decembra 2018</b>	<b>37 334</b>	<b>153 080</b>	<b>641</b>	<b>1 680</b>	<b>192 735</b>
<b>Oprávky</b>					
<b>1. januára 2018</b>	<b>- 28 713</b>	<b>-</b>	<b>- 431</b>	<b>-</b>	<b>- 29 144</b>
Ročné odpisy	- 2 111	-	- 40	-	- 2 151
Úbytky	414	-	-	-	414
<b>31. decembra 2018</b>	<b>- 30 410</b>	<b>-</b>	<b>- 471</b>	<b>-</b>	<b>- 30 881</b>
<b>Účtovná hodnota</b>	<b>6 924</b>	<b>153 080</b>	<b>170</b>	<b>1 680</b>	<b>161 854</b>

Pohyb v nehmotnom majetku v roku 2017 je nasledovný:

	Softvér	Emisné kvóty	Ostatný nehmotný majetok	Nehmotný majetok, ktorý ešte nie je k dispozícii na využitie	Spolu
<b>Obstarávacia cena</b>					
<b>1. januára 2017</b>	<b>33 840</b>	<b>40 204</b>	<b>643</b>	<b>1 109</b>	<b>75 796</b>
Prírastky	-	66 298	-	2 134	68 432
Úbytky	- 45	- 53 913	- 2	- 2	- 53 962
Vklad do Ferroenergy s.r.o.	- 114	-	-	- 5	- 119
Preceňovací rozdiel	-	14 686	-	-	14 686
Uvedenie do užívania	1 999	-	-	- 1 999	-
<b>31. decembra 2017</b>	<b>35 680</b>	<b>67 275</b>	<b>641</b>	<b>1 237</b>	<b>104 833</b>
<b>Oprávky a zníženie hodnoty majetku</b>					
<b>1. januára 2017</b>	<b>- 26 958</b>	<b>-</b>	<b>- 367</b>	<b>-</b>	<b>- 27 325</b>
Ročné odpisy	- 1 929	-	- 48	-	- 1 977
Úbytky	64	-	- 16	-	48
Vklad do Ferroenergy s.r.o.	97	-	-	-	97
Storno zníženia hodnoty	13	-	-	-	13
<b>31. decembra 2017</b>	<b>- 28 713</b>	<b>-</b>	<b>- 431</b>	<b>-</b>	<b>- 29 144</b>
<b>Účtovná hodnota</b>	<b>6 967</b>	<b>67 275</b>	<b>210</b>	<b>1 237</b>	<b>75 689</b>

## U. S. Steel Košice, s.r.o.

### POZNÁMKY K INDIVIDUÁLNEJ ÚČTOVNEJ ZÁVIERKE

#### K 31. DECEMBRU 2018

(Ak nie je uvedené inak, všetky sumy sú v tisícoch EUR)

Žiadne náklady súvisiace s pôžičkami neboli kapitalizované v roku 2018 a 2017.

K 31. decembru 2018 ani k 31. decembru 2017 nebolo na nehmotný majetok Spoločnosti zriadené záložné právo v prospech veriteľa, ani nebolo obmedzené právo nakladať s týmto majetkom.

#### Poistenie

Nehmotný majetok nie je poistený.

#### Emisné kvóty

V roku 2018 Spoločnosť prijala pridelené emisné kvóty CO<sub>2</sub> od vlády Slovenskej republiky. Emisné kvóty boli prvotne ocenené v reálnej hodnote ku dňu pridelenia v hodnote 9,70 EUR za tonu (2017: 5,04 EUR za tonu). Emisné kvóty pridelené vládou Slovenskej republiky boli v roku 2018 v hodnote 56 mil. EUR (2017: 30 mil. EUR). Emisné kvóty sú preceňované ku koncu vykazovaného obdobia. Reálna hodnota emisných kvót je stanovená na základe Európskej klimatickej burzy. Podľa príslušnej legislatívy je záväzok vyplývajúci z povinnosti odovzdania emisných kvót vysporiadaný v priebehu pár mesiacov po vykazovanom období.

Na základe predpokladaných budúcich úrovní výroby Spoločnosť začala nakupovať dodatočné emisné kvóty v treťom štvrtroku 2017, aby splnila ročné odovzdanie kvót v budúcnosti. V roku 2018 Spoločnosť nakúpila 1 mil. emisných kvót EÚ (EUA) v celkovej hodnote 8 mil. EUR (2017: 5 mil. emisných kvót EÚ (EUA) v celkovej hodnote 36 mil. EUR).

Zostatky súvisiace s emisnými kvótami zahrnuté vo výkaze o finančnej situácii sú nasledovné:

	31. decembra 2018	31. decembra 2017
Emisné kvóty (nehmotný majetok)	153 080	67 275
Záväzok vyplývajúci z povinnosti odovzdania kvót (rezerva) (Poznámka 17)	147 078	48 684

#### Reálna hodnota nehmotného majetku

Nasledujúca tabuľka poskytuje analýzu nehmotného majetku oceneného reálnou hodnotou, zoskupeného do úrovní 1 až 3 podľa stupňa zistiteľnosti reálnej hodnoty:

31. decembra 2018				
	Úroveň 1	Úroveň 2	Úroveň 3	Spolu
<b>Majetok</b>				
Emisné kvóty	153 080	-	-	153 080
<b>Spolu</b>	<b>153 080</b>	-	-	<b>153 080</b>

31. decembra 2017				
	Úroveň 1	Úroveň 2	Úroveň 3	Spolu
<b>Majetok</b>				
Emisné kvóty	67 275	-	-	67 275
<b>Spolu</b>	<b>67 275</b>	-	-	<b>67 275</b>

V roku 2018 ani v roku 2017 nedošlo k žiadnemu prevodu medzi oceneniami reálnou hodnotou na úrovni 1 a 2 a neboli žiadne prevody do a z ocenenia reálnou hodnotou na úrovni 3.

Ak by bol k 31. decembru 2018 použitý model obstarávacích cien, účtovná hodnota emisných kvót po zohľadnení zníženia hodnoty by bola vo výške 59 988 tis. EUR (k 31. decembru 2017: 52 589 tis. EUR).

## U. S. Steel Košice, s.r.o.

### POZNÁMKY K INDIVIDUÁLNEJ ÚČTOVNEJ ZÁVIERKE K 31. DECEMBRU 2018

(Ak nie je uvedené inak, všetky sumy sú v tisícoch EUR)

#### Poznámka 8 Investície

Štruktúra podielov Spoločnosti v dcérskych spoločnostiach je nasledovná:

Spoločnosť, krajina registrácie, hlavná činnosť	31. december 2018	31. december 2017 <sup>2</sup>
<b>U. S. Steel Košice – Labortest, s.r.o., Slovensko, Laboratórne analýzy</b>		
Vlastnícky podiel (%)	99,97	99,97
Účtovná hodnota	2 250	2 250
Výsledok hospodárenia	197	189
Vlastné imanie	4 077	4 059
<b>U.S. Steel Košice – SBS, s.r.o., Slovensko, Bezpečnostná služba</b>		
Vlastnícky podiel (%)	98,00	98,00
Účtovná hodnota	34	34
Výsledok hospodárenia	59	53
Vlastné imanie	340	334
<b>RMS Košice s.r.o., Slovensko, Údržbárske a vulkanizačné služby, výroba žiaruvzdorných materiálov</b>		
Vlastnícky podiel (%)	76,01	76,01
Účtovná hodnota	1 185	1 995
Výsledok hospodárenia	1 665	432
Vlastné imanie	16 508	16 341
<b>U. S. Steel Services s.r.o., Slovensko, Rôznorodé služby</b>		
Vlastnícky podiel (%)	99,96	99,96
Účtovná hodnota	1 804	1 804
Výsledok hospodárenia	97	189
Vlastné imanie	2 696	2 779
<b>U. S. Steel Obalservis s.r.o., Slovensko, Baliace služby</b>		
Vlastnícky podiel (%)	99,97	100,00
Účtovná hodnota	5 037	6 106
Výsledok hospodárenia	1 608	510
Vlastné imanie	6 930	6 612
<b>Ferroenergy s.r.o. <sup>1</sup>, Slovensko, Výroba elektrickej energie, pary, horúcej vody a technických plynov</b>		
Vlastnícky podiel (%)	99,99	99,99
Účtovná hodnota	130 198	130 198
Výsledok hospodárenia	- 37 505	- 1 995
Vlastné imanie	135 175	128 132
<b>U. S. Steel Europe – Bohemia s.r.o. <sup>1</sup>, Česká republika, Obchodné zastúpenie</b>		
Vlastnícky podiel (%)	100,00	100,00
Účtovná hodnota	4	387
Výsledok hospodárenia	52	64
Vlastné imanie	214	1 639
<b>U. S. Steel Europe – France S.A. <sup>1</sup>, Francúzsko, Obchodné zastúpenie</b>		
Vlastnícky podiel (%)	99,94	99,94
Účtovná hodnota	212	212
Výsledok hospodárenia	18	35
Vlastné imanie	187	204
<b>U. S. Steel Europe – Germany Gm bH <sup>1</sup>, Nemecko, Obchodné zastúpenie</b>		
Vlastnícky podiel (%)	100,00	100,00
Účtovná hodnota	545	490
Výsledok hospodárenia	35	36
Vlastné imanie	1 253	1 255
<b>U. S. Steel Europe – Italy S.r.l. <sup>1</sup>, Taliansko, Obchodné zastúpenie</b>		
Vlastnícky podiel (%)	100,00	100,00
Účtovná hodnota	98	110
Výsledok hospodárenia	8	8
Vlastné imanie	129	121
<b>Účtovná hodnota investícií spolu</b>	<b>141 367</b>	<b>143 586</b>

Výsledok hospodárenia a vlastné imanie dcérskych spoločností sú uvedené podľa miestnych účtovných štandardov s výnimkou Ferroenergy s.r.o., ktoré sú uvedené podľa IFRS.

(1) Finančné informácie za rok 2018 sú neauditované.

(2) Finančné informácie za rok 2017 sú auditované.

## U. S. Steel Košice, s.r.o.

### POZNÁMKY K INDIVIDUÁLNEJ ÚČTOVNEJ ZÁVIERKE

#### K 31. DECEMBRU 2018

(Ak nie je uvedené inak, všetky sumy sú v tisícoch EUR)

Zmena účtovných hodnôt investícií v spoločnosti U. S. Steel Europe – Germany GmbH a U. S. Steel Europe – Italy S.r.l. k 31. decembru 2018 súvisí s úpravou opravných položiek k týmto investíciám.

K 31. decembru 2018 a k 31. decembru 2017 nebolo na vlastnícke podiely Spoločnosti v dcérskych spoločnostiach zriadené záložné právo.

Od 1. septembra 2018 spoločnosť U. S. Steel Europe – Bohemia a.s. zmenila názov a právnu formu na U. S. Steel – Bohemia s.r.o. a znížila základné imanie z 20 000 tis. CZK na 100 tis. CZK.

K 1. októbru 2018 spoločnosť RMS, a.s. Košice zmenila názov a právnu formu na RMS Košice s.r.o. a znížila základné imanie z 3 165 tis. EUR na 2 100 tis. EUR.

K 1. októbru 2018 spoločnosť OBAL-SERVIS, a.s. Košice zmenila názov a právnu formu na U. S. Steel Obalservis s.r.o. a znížila základné imanie z 3 731 tis. EUR na 2 900 tis. EUR.

Činnosti uvedených dcérskych spoločností úzko súvisia s hlavnou činnosťou Spoločnosti. Žiadna z dcérskych spoločností nie je kótovaná na burze.

Dcérska spoločnosť Ferroenergy s.r.o. bola založená 4. februára 2017 ako spoločnosť s ručením obmedzeným. Vlastníkom väčšinového podielu (99,99 %) základného imania vo výške 121 809 tis. EUR je USSK, zostávajúci menšinový podiel (0,01 %) vlastní jej dcérska spoločnosť U. S. Steel Obalservis s.r.o. Hlavnou činnosťou Ferroenergy s.r.o. je výroba elektrickej energie, pary, horúcej vody a technických plynov, ako aj prevádzka a údržba súvisiacich distribučných médií. Dňa 1. decembra 2017 USSK odčlenila a vložila Divíziu závod Ferroenergy do základného imania dcérskej spoločnosti a spoločnosť Ferroenergy s.r.o. začala svoju aktívnu činnosť. Účtovná hodnota USSK vloženého čistého majetku bola 130 198 tis. EUR.

<b>Vklad majetku a záväzkov do Ferroenergy s.r.o.</b>	
Hmotný a nehmotný dlhodobý majetok	140 373
Pohľadávky	1 758
Záväzky z obchodného styku	- 5 191
Rezervy	- 5 412
Záväzky voči zamestnancom a inštitúciám sociálneho zabezpečenia	- 557
Iné	- 773
<b>Spolu</b>	<b>130 198</b>

Neexistujú žiadne významné obmedzenia na prevod prostriedkov z dcérskych spoločností do materskej spoločnosti vo forme peňazí, dividend alebo v inej forme.

#### Poznámka 9 Odložená daň

Rozdiely medzi IFRS platnými v EÚ a slovenskými daňovými predpismi spôsobujú dočasné rozdiely medzi účtovnými hodnotami majetku a záväzkov pre účely finančného vykazovania a ich daňovými základmi. Daňový dopad na pohyby v týchto dočasných rozdieloch je k 31. decembru 2018 zaúčtovaný v sadzbe 21 % (31. december 2017: 21 %).

## U. S. Steel Košice, s.r.o.

### POZNÁMKY K INDIVIDUÁLNEJ ÚČTOVNEJ ZÁVIERKE K 31. DECEMBRU 2018

(Ak nie je uvedené inak, všetky sumy sú v tisícoch EUR)

Daňový dopad na pohyby v dočasných rozdieloch počas roka 2018 je nasledovný:

	1. januára 2018	Zúčtované do výsledku hospodárenia	Zúčtované do ostatného komplexného výsledku	31. decembra 2018
Nehnutelnosti, stroje a zariadenia	- 53 095	- 2 270	-	- 55 365
Zásoby	2 510	- 654	-	1 856
Zamestnanecké požitky	7 058	24	669	7 751
Náklady budúcich období	132	127	-	259
Opravná položka k pohľadávkam	54	- 27	-	27
Nevyužitá daňová strata 2012 a 2013	-	-	-	-
Transakcie s emisnými kvótami	52	15 823	- 16 122	- 247
Derivátové finančné nástroje	1 834	-	- 4 042	- 2 208
Iné dočasné rozdiely	2 067	2 173	-	4 240
<b>Spolu</b>	<b>- 39 388</b>	<b>15 196</b>	<b>- 19 495</b>	<b>- 43 687</b>
Odložená daňová pohľadávka ("+" ) / záväzok ("-")	- 39 388			- 43 687

Odložený daňový záväzok z precenenia pridelených emisných kvót na reálnu hodnotu bol zúčtovaný do ostatného komplexného výsledku vo výške 16 122 tis. EUR a odložená daňová pohľadávka z vytvorenej rezervy na emisné kvóty bola zúčtovaná do výsledku hospodárenia vo výške 15 823 tis. EUR.

Daňový dopad na pohyby v dočasných rozdieloch počas roka 2017 je nasledovný:

	1. januára 2017	Zúčtované do výsledku hospodárenia	Zúčtované do ostatného komplexného výsledku	31. decembra 2017
Nehnutelnosti, stroje a zariadenia	13 404	- 66 499	-	- 53 095
Zásoby	1 766	744	-	2 510
Zamestnanecké požitky	6 964	31	63	7 058
Náklady budúcich období	756	- 624	-	132
Opravná položka k pohľadávkam	105	- 51	-	54
Nevyužitá daňová strata 2012 a 2013	2 863	- 2 863	-	-
Transakcie s emisnými kvótami	- 113	245	- 80	52
Derivátové finančné nástroje	- 1 772	-	3 606	1 834
Iné dočasné rozdiely	3 575	- 1 508	-	2 067
<b>Spolu</b>	<b>27 548</b>	<b>- 70 525</b>	<b>3 589</b>	<b>- 39 388</b>
Odložená daňová pohľadávka ("+" ) / záväzok ("-")	27 548			- 39 388

Spoločnosť má k 31. decembru 2018 nevykázaný potenciálny odložený daňový záväzok súvisiaci s dcérskymi spoločnosťami v hodnote 988 tis. EUR (k 31. decembru 2017: odložený daňový záväzok 951 tis. EUR).

#### Použitie daňovej straty

Spoločnosť v rokoch 2018 a 2017 nevykázala daňovú stratu. V roku 2017 bola odpočítaná daňová strata z roku 2016 v plnej výške.

#### Zníženie hodnoty nehnuteľností, strojov a zariadení

V roku 2018 nebolo vykázané žiadne zníženie hodnoty nehnuteľností, strojov a zariadení a z toho dôvodu Spoločnosť nevykázala odloženú daňovú pohľadávku súvisiacu so znížením hodnoty nehnuteľností, strojov a zariadení v súlade s IAS 12 *Dane z príjmov*. Odložená daňová pohľadávka vykázaná do konca roka 2016 bola rozpustená v plnej výške v roku 2017.

## U. S. Steel Košice, s.r.o.

### POZNÁMKY K INDIVIDUÁLNEJ ÚČTOVNEJ ZÁVIERKE K 31. DECEMBRU 2018

(Ak nie je uvedené inak, všetky sumy sú v tisícoch EUR)

#### Poznámka 10 Peňažné prostriedky s obmedzeným použitím

	31. decembra 2018	31. decembra 2017
Peňažné prostriedky s obmedzeným použitím – dlhodobé	5 334	4 747
Peňažné prostriedky s obmedzeným použitím – krátkodobé	1 213	3 566
<b>Spolu (Poznámky 26 a 27)</b>	<b>6 547</b>	<b>8 313</b>

Peňažné prostriedky s obmedzeným použitím sú najmä peňažné prostriedky Spoločnosti, ktoré môžu byť použité len na uzavretie skládok odpadov, rekultiváciu a monitorovanie po ich uzavretí (Poznámka 17). Efektívna úroková sadzba na peňažné prostriedky s obmedzeným použitím je uvedená v Poznámke 14.

Peňažné prostriedky s obmedzeným použitím sú uložené v bankách s ratingom A2 a vyššie podľa Moody's, čo znamená nízke kreditné riziko. Spoločnosť preto považuje očakávané kreditné straty za nevýznamné. Ďalšie informácie o kreditnom riziku peňažných prostriedkov s obmedzeným použitím je zverejnené v Poznámke 26.

#### Poznámka 11 Zásoby

	31. decembra 2018	31. decembra 2017
Materiál a suroviny	196 630	167 626
Nedokončená výroba	55 680	46 794
Polotovary	65 197	39 864
Hotové výrobky	135 896	97 160
Tovar	4 150	2 419
<b>Spolu</b>	<b>457 553</b>	<b>353 863</b>

K 31. decembru 2018 ani k 31. decembru 2017 nebolo na zásoby Spoločnosti zriadené záložné právo v prospech veriteľa ani nebolo obmedzené právo s nimi nakladať.

Položky zásob k 31. decembru 2018 sú uvedené po znížení o opravnú položku z dôvodu nižšej čistej realizovateľnej hodnoty vo výške 3 003 tis. EUR (k 31. decembru 2017: 1 941 tis. EUR).

Pohyb opravných položiek k zásobám bol nasledovný:

	Materiál a suroviny	Nedokončená výroba	Polotovary	Hotové výrobky	Spolu
<b>1. januára 2018</b>	<b>652</b>	<b>323</b>	<b>626</b>	<b>340</b>	<b>1 941</b>
Tvorba opravnej položky	165	876	1 163	56	2 260
Použitie opravnej položky	- 445	- 137	- 490	- 13	- 1 085
Zrušenie opravnej položky	- 54	- 25	- 13	- 21	- 113
<b>31. decembra 2018</b>	<b>318</b>	<b>1 037</b>	<b>1 286</b>	<b>362</b>	<b>3 003</b>

	Materiál a suroviny	Nedokončená výroba	Polotovary	Hotové výrobky	Spolu
<b>1. januára 2017</b>	<b>480</b>	<b>734</b>	<b>987</b>	<b>894</b>	<b>3 095</b>
Tvorba opravnej položky	183	134	134	- 428	23
Použitie opravnej položky	- 26	- 465	- 448	- 54	- 993
Zrušenie opravnej položky	15	- 80	- 47	- 72	- 184
<b>31. decembra 2017</b>	<b>652</b>	<b>323</b>	<b>626</b>	<b>340</b>	<b>1 941</b>

## U. S. Steel Košice, s.r.o.

### POZNÁMKY K INDIVIDUÁLNEJ ÚČTOVNEJ ZÁVIERKE K 31. DECEMBRU 2018

(Ak nie je uvedené inak, všetky sumy sú v tisícoch EUR)

#### Poznámka 12 Pohľadávky z obchodného styku a ostatné pohľadávky

	31. decembra 2018	31. decembra 2017
Pohľadávky z obchodného styku	348 423	345 125
Pohľadávky z obchodného styku, ktoré sú predmetom faktoringových zmlúv	9 154	-
Pohľadávky voči spriazneným stranám (Poznámka 29)	20 785	18 643
<b>Pohľadávky z obchodného styku spolu</b>	<b>378 362</b>	<b>363 768</b>
Poskytnuté preddavky	5 644	5 374
DPH pohľadávky	45 984	38 693
Ostatné pohľadávky – BAT projekty	58 201	90 491
Ostatné pohľadávky	1 095	2 156
<b>Pohľadávky z obchodného styku a ostatné pohľadávky (brutto)</b>	<b>489 286</b>	<b>500 482</b>
Opravná položka k pohľadávkam z obchodného styku	- 15 314	- 19 760
Opravná položka k ostatným pohľadávkam	- 5	- 5
<b>Pohľadávky z obchodného styku a ostatné pohľadávky (netto)</b>	<b>473 967</b>	<b>480 717</b>
Dlhodobé pohľadávky	2 800	41 587
Krátkodobé pohľadávky	471 167	439 130

K 31. decembru 2018 a k 31. decembru 2017 nebolo na pohľadávky Spoločnosti zriadené záložné právo v prospech banky alebo záložného veriteľa. Informácia o zabezpečení pohľadávok a celkové kreditné riziko Spoločnosti sú zverejnené v Poznámke 26. Informácie týkajúce sa ocenenia pohľadávok z obchodného styku sú zverejnené v Poznámke 27.

#### Pohľadávky z obchodného styku a ostatné pohľadávky

Účtovná hodnota pohľadávok z obchodného styku a ostatných pohľadávok (brutto) je denominovaná v nasledovných menách:

	31. decembra 2018	31. decembra 2017
EUR	470 041	488 554
USD	1 354	2 464
Ostatné	17 891	9 464
<b>Spolu</b>	<b>489 286</b>	<b>500 482</b>

Štruktúra pohľadávok z obchodného styku vrátane pohľadávok voči spriazneným stranám je nasledovná:

	31. decembra 2018	1. januára 2018
Spoločnosti bez rizika alebo s minimálnym rizikom	166 633	156 500
Spoločnosti so zvýšeným rizikom	202 575	207 268
<b>Pohľadávky z obchodného styku v amortizovaných nákladoch</b>	<b>369 208</b>	<b>363 768</b>
Spoločnosti bez rizika alebo s minimálnym rizikom	9 154	-
Spoločnosti so zvýšeným rizikom	-	-
<b>Pohľadávky z obchodného styku v reálnej hodnote cez ostatný komplexný výsledok</b>	<b>9 154</b>	<b>-</b>
<b>Spolu</b>	<b>378 362</b>	<b>363 768</b>

Spoločnosti bez rizika alebo s minimálnym rizikom predstavujú zákazníkov s dobrou platobnou disciplínou podporenou požadovaným zabezpečením pohľadávok.

Spoločnosti so zvýšeným rizikom predstavujú zákazníkov z rizikovejších teritórií s nedôslednými platbami a limitovaným zabezpečením pohľadávok.

Spoločnosť vykázala k 31. decembru 2018 opravnú položku na očakávané kreditné straty k pohľadávkam z obchodného styku a k ostatným pohľadávkam vo výške 15 319 tis. EUR (k 31. decembru 2017: 19 765 tis. EUR).



## U. S. Steel Košice, s.r.o.

### POZNÁMKY K INDIVIDUÁLNEJ ÚČTOVNEJ ZÁVIERKE

K 31. DECEMBRU 2018

(Ak nie je uvedené inak, všetky sumy sú v tisícoch EUR)

Pohyb opravných položiek bol nasledovný:

	Pohľadávky z obchodného styku	Pohľadávky voči spriazneným stranám	Ostatné pohľadávky	Spolu
<b>1. januára 2018</b>	<b>19 727</b>	<b>33</b>	<b>5</b>	<b>19 765</b>
Tvorba opravnej položky	532	1	-	533
Odpis pohľadávok	- 4 435	- 23	-	- 4 458
Zúčtovanie opravnej položky	- 510	- 11	-	- 521
<b>31. decembra 2018</b>	<b>15 314</b>	<b>-</b>	<b>5</b>	<b>15 319</b>

	Pohľadávky z obchodného styku	Pohľadávky voči spriazneným stranám	Ostatné pohľadávky	Spolu
<b>1. januára 2017</b>	<b>20 009</b>	<b>38</b>	<b>5</b>	<b>20 052</b>
Tvorba opravnej položky	198	-	-	198
Odpis pohľadávok	- 273	- 1	-	- 274
Zúčtovanie opravnej položky	- 207	- 4	-	- 211
<b>31. decembra 2017</b>	<b>19 727</b>	<b>33</b>	<b>5</b>	<b>19 765</b>

Vykázaná opravná položka bola vytvorená k individuálne znehodnoteným pohľadávkam. Žiadna opravná položka nebola v roku 2018 vykázaná k pohľadávkam z obchodného styku v reálnej hodnote cez ostatný komplexný výsledok.

Pre ostatné pohľadávky z obchodného styku a ostatné pohľadávky Spoločnosť vykonala odhad očakávaných kreditných strát použitím matice opravných položiek. Matica opravných položiek špecifikuje percento straty na základe spoločných charakteristík týkajúcich sa kreditného rizika, ktoré sú vyjadrené interným ratingom zákazníkov a dní po splatnosti. Očakávané percentá straty boli určené na základe analýzy úhrad za predaj počas dvanástich mesiacov pred 31. decembrom 2016 a príslušných kreditných strát. Toto obdobie bolo vybrané kvôli podobnej makroekonomickej situácii a situácii v priemysle, aká bola očakávaná v prvých mesiacoch roka 2019, kedy je splatná väčšina z konečného stavu pohľadávok k 31. decembru 2018. Spoločnosť vykonala pravidelné prehodnotenie interných ratingov zákazníkov a posúdila historické, súčasne a výhľadové informácie o makroekonomickom vývoji a vývoji v odvetví, ako HDP v Európskej únii, Index nákupných manažérov, Index priemyselnej produkcie, Indikátor ekonomického sentimentu, atď. Spoločnosť usúdila, že historické percentá straty môžu byť bez úpravy aplikované na hodnotu pohľadávok k 31. decembru 2018. Spoločnosťou vypočítaná opravná položka na očakávané kreditné straty je považovaná za nevýznamnú a nebola k 31. decembru 2018 vykázaná.

Porovnateľné informácie podľa IAS 39

Štruktúra pohľadávok z obchodného styku k 31. decembru 2017 bola nasledovná:

	<b>31. decembra 2017</b>
Pohľadávky do splatnosti a neznehodnotenú	
Spoločnosti bez rizika alebo s minimálnym rizikom	144 216
Spoločnosti so zvýšeným rizikom	167 840
Pohľadávky po splatnosti, ale neznehodnotenú	13 342
Pohľadávky znehodnotenú	19 727
<b>Pohľadávky z obchodného styku</b>	<b>345 125</b>
Pohľadávky do splatnosti a neznehodnotenú	
Spoločnosti bez rizika alebo s minimálnym rizikom	5 796
Spoločnosti so zvýšeným rizikom	12 474
Pohľadávky po splatnosti, ale neznehodnotenú	340
Pohľadávky znehodnotenú	33
<b>Pohľadávky voči spriazneným stranám</b>	<b>18 643</b>
<b>Spolu</b>	<b>363 768</b>

## U. S. Steel Košice, s.r.o.

### POZNÁMKY K INDIVIDUÁLNEJ ÚČTOVNEJ ZÁVIERKE

K 31. DECEMBRU 2018

(Ak nie je uvedené inak, všetky sumy sú v tisícoch EUR)

Spoločnosti bez rizika alebo s minimálnym rizikom predstavovali zákazníkov s dobrou platobnou disciplínou podporenou požadovaným zabezpečením pohľadávok.

Spoločnosti so zvýšeným rizikom predstavovali zákazníkov z rizikovejších teritórií s nedôslednými platbami a limitovaným zabezpečením pohľadávok.

Veková štruktúra pohľadávok z obchodného styku, ktoré boli po splatnosti, ale neboli znehodnotené a individuálne znehodnotené k 31. decembru 2017, bola nasledovná:

	Dni po splatnosti					Spolu
	0 - 30	30 - 90	90 - 180	180 - 365	viac ako 365	
Pohľadávky po splatnosti, ale neznehodnotené	12 971	271	75	25	-	13 342
Pohľadávky znehodnotené	-	-	-	-	19 727	19 727
<b>Pohľadávky z obchodného styku</b>	<b>12 971</b>	<b>271</b>	<b>75</b>	<b>25</b>	<b>19 727</b>	<b>33 069</b>
Pohľadávky po splatnosti, ale neznehodnotené	340	-	-	-	-	340
Pohľadávky znehodnotené	-	-	-	-	33	33
<b>Pohľadávky voči spriazneným stranám</b>	<b>340</b>	<b>-</b>	<b>-</b>	<b>-</b>	<b>33</b>	<b>373</b>
<b>Spolu</b>	<b>13 311</b>	<b>271</b>	<b>75</b>	<b>25</b>	<b>19 760</b>	<b>33 442</b>

K 31. decembru 2018 a 31. decembru 2017 sa diskontovaná súčasná hodnota pohľadávok po splatnosti významne nelíši od ich účtovnej hodnoty.

#### Poskytnuté preddavky

Na základe historických skúseností je Spoločnosť presvedčená, že riziko zlyhania je v prípade poskytnutých preddavkov nepatrné a preto k 31. decembru 2018 nebola vykázaná žiadna súvisiaca opravná položka na kreditné straty.

#### Ostatné pohľadávky – BAT (najlepšie dostupné techniky) projekty

Ostatné pohľadávky zahŕňajú sumy vyplývajúce zo zmlúv súvisiacich s BAT projektmi (Poznámka 5), ktoré znížia budúce kapitálové výdavky o 58 mil. EUR k 31. decembru 2018 (k 31. decembru 2017: 90 mil. EUR), ak Spoločnosť splní určité finančné podmienky, ktoré sú prehodnocované ročne. USSK splnila tieto podmienky k 31. decembru 2018. Ostatné pohľadávky poklesli v dôsledku prijatia finančných prostriedkov o 19 mil. EUR a v dôsledku zmeny v zmluvách súvisiacich s BAT projektmi o 13 mil. EUR (Poznámka 5). Väčšina pohľadávok z BAT projektov, ktoré boli klasifikované ako dlhodobé v roku 2017 boli preklasifikované na krátkodobé v roku 2018, keďže sa očakáva ich úhrada do jedného roka. Pohľadávky boli denominované v mene Euro a nepodliehali významnému kreditnému ani kurzovému riziku (Poznámka 26). Pohľadávky vyplývajúce z BAT projektov sú pohľadávkami voči Slovenskej republike, ktorá má podľa Moody's kreditný rating A2 s pozitívnym výhľadom, čo predstavuje nízke kreditné riziko. Spoločnosť preto považuje očakávané kreditné straty za nevýznamné a k 31. decembru 2018 nevykázala žiadnu súvisiacu opravnú položku.

### Poznámka 13 Derivátové finančné nástroje

Spoločnosť má uzatvorené menové forwardy, ktoré nie sú obchodovateľné a boli dohodnuté s bankami na základe zmluvných vzťahov a podmienok. Tieto derivátové nástroje majú potenciálne priaznivé (majetok) alebo nepriaznivé (záväzky) podmienky ako výsledok fluktuácie na devízových trhoch.

Očakáva sa, že zabezpečené vysoko pravdepodobné plánované transakcie denominované v cudzej mene sa uskutočnia v rôznej dobe počas nasledujúcich 12 mesiacov. Zisky a straty z menových forwardov vykázané v ostatnom komplexnom výsledku a naakumulované v ostatných rezervných fondoch vo vlastnom imaní (Poznámka 15) k 31. decembru 2018 budú vykázané vo výsledku hospodárenia v období, resp. obdobiach, počas ktorých zabezpečená plánovaná transakcia ovplyvní hospodársky výsledok. Vo všeobecnosti to predstavuje obdobie do 12 mesiacov od konca vykazovaného obdobia. Zisky a straty súvisiace s precenením menových forwardov k 31. decembru 2018 a 31. decembru 2017 vykázané v ostatnom komplexnom výsledku a naakumulované v ostatných rezervných fondoch vo vlastnom imaní boli reklasifikované do výsledku hospodárenia v roku 2018 resp. 2017. Skutočná hodnota vykázaná v Ostatných prevádzkových výnosoch v roku 2018 predstavuje 871 tis. EUR (2017: strata 3 mil. EUR). Hodnota pozostáva z reklasifikácie straty z rezervných fondov vo výške 7 037 tis. EUR do výsledku hospodárenia, týkajúca sa forwardových transakcií uzavretých v roku 2017, v ktorých získané aktívum ovplyvnilo výsledok hospodárenia v roku 2018 a výnosu vo výške 7 908 tis. EUR, týkajúceho sa forwardových transakcií uzavretých v roku 2018, v ktorých získané aktívum ovplyvnilo výsledok hospodárenia v roku 2018.

## U. S. Steel Košice, s.r.o.

### POZNÁMKY K INDIVIDUÁLNEJ ÚČTOVNEJ ZÁVIERKE

#### K 31. DECEMBRU 2018

(Ak nie je uvedené inak, všetky sumy sú v tisícoch EUR)

Súhrnná reálna hodnota derivátových finančných nástrojov sa môže z času na čas významne meniť. Reálna hodnota zabezpečovacích derivátov je stanovená použitím oceňovacích techník, ktoré využívajú vstupy zistiteľné z trhu. Reálna hodnota týchto menových forwardov je stanovená použitím trhových forwardových kurzov ku koncu vykazovaného obdobia, ktoré sa vypočítajú z údajov získaných z Bloomberg a Európskej centrálnej banky. V nižšie uvedenej tabuľke sú popísané reálne hodnoty z menových forwardov Spoločnosti ku koncu vykazovaného obdobia:

	31. decembra 2018		31. decembra 2017	
	Majetok	Závazky	Majetok	Závazky
Menové forw ardy – zabezpečenie peňažných tokov	10 729	215	48	8 782
<b>Spolu</b>	<b>10 729</b>	<b>215</b>	<b>48</b>	<b>8 782</b>

Zostatky k 31. decembru 2018 a 31. decembru 2017 nie sú po splatnosti. Riziko koncentrácie kreditného rizika voči obchodnému partnerovi je zmiernené nakupovaním menových forwardových zmlúv od viacerých zmluvných strán. Spoločnosť mala k 31. decembru 2018 uzatvorené menové forwardy s ING Bank N.V., Citibank Europe plc, Goldman Sachs Bank USA, J.P. Morgan, Komerční banka, a.s. a Commerzbank a k 31. decembru 2017 s ING Bank N.V., Citibank Europe plc a Commerzbank. K 31. decembru 2018 pri žiadnej banke nepresahuje hodnota derivátových finančných nástrojov 25 % z celkovej hodnoty derivátových finančných nástrojov. K 31. decembru 2018 je rating týchto bánk podľa agentúry Standard & Poor's BBB+ a vyššie (k 31. decembru 2017: BBB+ a vyššie). Hierarchia reálnych hodnôt k 31. decembru 2018 je zverejnená v Poznámke 27.

Nižšie uvedená tabuľka ukazuje vzájomnú pozíciu brutto voči zmluvným stranám a zahŕňa zmluvy s dátumom vyrovnania po konci vykazovaného obdobia. Zmluvy sú vo svojej podstate krátkodobého charakteru:

	31. decembra 2018	31. decembra 2017
Závazky pri vyrovnaní v tis. EUR	- 285 778	- 233 812
Pohľadávky pri vyrovnaní v tis. USD	343 750	273 000

Spoločnosť je vystavená cenovému riziku pri nákupe cínu. S cieľom eliminovať dopad fluktuácie cien cínu, Spoločnosť uzatvorila komoditné swapy, čím chránila svoju ziskovosť. Všetky komoditné swapy uzatvorené v roku 2018 mali splatnosť v roku 2018 a vytvorili celkový náklad vo výške 227 tis. EUR (v roku 2017 neboli uzatvorené a ani splatné žiadne komoditné swapy).

#### Poznámka 14 Peniaze a peňažné ekvivalenty

	31. decembra 2018	31. decembra 2017
Peniaze v hotovosti	68	57
Bankové účty	91 679	300 573
<b>Spolu (Poznámka 27)</b>	<b>91 747</b>	<b>300 630</b>

Úrokové sadzby na bankových účtoch k 31. decembru 2018 boli približne 0,13 % p.a. pre EUR, 2,11 % p.a. pre USD a 0,09 % p.a. pre CZK (k 31. decembru 2017: 0,15 % p.a. pre EUR, 1,13 % p.a. pre USD a 0,07 % p.a. pre CZK). Úrokové sadzby na bankových účtoch v iných menách nie sú zverejnené, pretože zostatky na týchto účtoch nie sú významné.

Peňažné prostriedky s obmedzeným použitím sú zverejnené v Poznámke 10.

Peňažné prostriedky sú uložené v bankách s krátkodobým ratingom Prime-2 a vyššie podľa Moody's, čo znamená vysokú schopnosť splácať krátkodobé záväzky. Spoločnosť preto považuje očakávané kreditné straty za nevýznamné. Ďalšie informácie o kreditnom riziku peňazí a peňažných ekvivalentov sú zverejnené v Poznámke 26.

## U. S. Steel Košice, s.r.o.

### POZNÁMKY K INDIVIDUÁLNEJ ÚČTOVNEJ ZÁVIERKE K 31. DECEMBRU 2018

(Ak nie je uvedené inak, všetky sumy sú v tisícoch EUR)

#### Poznámka 15 Vlastné imanie

##### Základné imanie

Základné imanie Spoločnosti je 839 357 tis. EUR a bolo splatené v plnej výške. Spoločnosť neviduje k 31. decembru 2018 navýšené základné imanie nezapísané do obchodného registra.

##### Rezervné fondy

Pohyby v rezervných fondoch sú nasledovné:

	Ostatné kapitálové fondy	Zákonný rezervný fond	Derivátové zabezpečovacie nástroje	Emisné kvóty CO <sub>2</sub>	Spolu
<b>1. januára 2018</b>	<b>44</b>	<b>40 635</b>	<b>- 7 037</b>	<b>11 462</b>	<b>45 104</b>
Zmeny v reálnej hodnote derivátových zabezpečovacích nástrojov	-	-	8 365	-	<b>8 365</b>
Zmeny v reálnej hodnote emisných kvót	-	-	-	76 970	<b>76 970</b>
Realizácia preценenia emisných kvót	-	-	-	- 11 462	<b>- 11 462</b>
Realizácia reálnej hodnoty derivátových zabezpečovacích nástrojov	-	-	7 037	-	<b>7 037</b>
Prídel do zákonného rezervného fondu	-	22 496	-	-	<b>22 496</b>
<b>31. decembra 2018</b>	<b>44</b>	<b>63 131</b>	<b>8 365</b>	<b>76 970</b>	<b>148 510</b>

	Ostatné kapitálové fondy	Zákonný rezervný fond	Derivátové zabezpečovacie nástroje	Emisné kvóty CO <sub>2</sub>	Spolu
<b>1. januára 2017</b>	<b>44</b>	<b>27 110</b>	<b>6 699</b>	<b>6 972</b>	<b>40 825</b>
Zmeny v reálnej hodnote derivátových zabezpečovacích nástrojov	-	-	- 10 125	-	<b>- 10 125</b>
Zmeny v reálnej hodnote emisných kvót	-	-	-	11 462	<b>11 462</b>
Realizácia preценenia emisných kvót	-	-	-	- 6 972	<b>- 6 972</b>
Realizácia reálnej hodnoty derivátových zabezpečovacích nástrojov	-	-	- 3 611	-	<b>- 3 611</b>
Prídel do zákonného rezervného fondu	-	13 525	-	-	<b>13 525</b>
<b>31. decembra 2017</b>	<b>44</b>	<b>40 635</b>	<b>- 7 037</b>	<b>11 462</b>	<b>45 104</b>

##### Podiely na zisku

V júni 2018 a v októbri 2018 bolo schválené vyplatenie podielov na zisku vo výške 250 000 tis. EUR a 187 306 tis. EUR, ktoré boli hneď zaplatené spoločnosti U. S. Steel Global Holdings VI B.V. (apríl 2017: schválené vyplatenie podielov na zisku vo výške 279 337 tis. EUR a vyplatené spoločnosti U. S. Steel Global Holdings VI B.V.). K 31. decembru 2018 Spoločnosť nevidovala žiadne deklarované, ale nevyplatené podiely na zisku (k 31. decembru 2017: žiadne deklarované, ale nevyplatené podiely na zisku).

#### Poznámka 16 Úvery a pôžičky

	Dlhodobé úvery a pôžičky	Štruktúrovaný program financovania záväzkov	Spriaznené strany (Poznámka 29)	Spolu
<b>1. januára 2018</b>	-	16 541	10 450	<b>26 991</b>
Príjmy	200 000	91 952	86 350	<b>378 302</b>
Výdavky	-	- 102 939	- 83 292	<b>- 186 231</b>
<b>31. decembra 2018</b>	<b>200 000</b>	<b>5 554</b>	<b>13 508</b>	<b>219 062</b>

Dňa 26. septembra 2018 Spoločnosť a Ferroenergy s.r.o. ako ručiteľ, podpísali nezabezpečený úverový rámec vo výške 460 mil. EUR (Úverová zmluva) s bankami Commerbank, ING Bank N.V, Slovenská sporiteľňa, a.s, Komerční banka, a.s, Unicredit Bank, Československá obchodná banka, a.s. a Citibank Europe plc, ktorým nahradila 200 mil. EUR úverový rámec. Úverová zmluva expiruje 26. septembra 2023 a obsahuje v podstate podobné požiadavky a zmluvné podmienky ako predchádzajúci 200 mil. EUR

## U. S. Steel Košice, s.r.o.

### POZNÁMKY K INDIVIDUÁLNEJ ÚČTOVNEJ ZÁVIERKE

K 31. DECEMBRU 2018

(Ak nie je uvedené inak, všetky sumy sú v tisícoch EUR)

úverový rámec. Čerpanie pôžičky v rámci Úverovej zmluvy je možné využiť pri platnej úrokovej miere IBOR plus prirážka.

Úverová zmluva obsahuje určité finančné podmienky vypočítané z konsolidovaných finančných výkazov pripravených v súlade s US GAAP, zahŕňajúce podiel maximálneho čistého dlhu k EBITDA a podiel minimálneho vlastného imania k majetku. EBITDA je „upravený ukazovateľ“ reprezentujúci prevádzkový výsledok pred zdanením po pridaní odpisov a amortizácie majetku Skupiny pre dané obdobie s vylúčením (a) nepeňažných strát alebo výdavkov alebo (b) príjmov alebo ziskov z akýchkoľvek netradičných, mimoriadnych alebo iných jednorazových položiek. Plnenie záväzkov je posudzované polročne za obdobie pokrývajúce posledných dvanásť kalendárnych mesiacov a vypočítané tak, ako je stanovené v Úverovej zmluve. Ak Spoločnosť nespĺňa finančné podmienky Úverovej zmluvy, nemôže čerpať z úverového rámca až do dňa ďalšieho posúdenia, neuhradené úvery môžu byť skrátené, alebo sa marža na neuhradené úvery môže zvýšiť. Spoločnosť splnila finančné podmienky k 31. decembru 2018. K 31. decembru 2018 Spoločnosť čerpala 200 mil. EUR z 460 mil. EUR Úverovej zmluvy (k 31. decembru 2017: Spoločnosť nečerpala žiadne úvery z 200 mil. EUR úverového rámca). K 31. decembru 2018 mala Spoločnosť k dispozícii ešte 260 mil. EUR z Úverovej zmluvy.

Súčasne s realizáciou Úverovej zmluvy, Spoločnosť zredukovala veľkosť samostatného nezabezpečeného úverového rámca vo výške 40 mil. EUR na 20 mil. EUR. Existujúci úverový rámec vo výške 20 mil. EUR je možné využívať na financovanie pracovného kapitálu, čerpanie kontokorentných úverov, poskytovanie bankových záruk a akreditívov do 7. decembra 2021. Z uvedeného úverového rámca bolo k 31. decembru 2018 formou bankových záruk vyčerpaných 1 207 tis. EUR (z 40 mil. EUR úverového rámca bolo k 31. decembru 2017 formou bankových záruk vyčerpaných 328 tis. EUR).

Dňa 11. decembra 2018 podpísala Spoločnosť dodatok č. 4 k úverovej zmluve vo výške 10 mil. EUR medzi Spoločnosťou a Commerzbank, ktorým sa predlžuje konečný dátum splatnosti z 31. decembra 2018 na 31. december 2021. K 31. decembru 2018 bolo z tohto úverového rámca vyčerpaných 891 tis. EUR formou bankových záruk (k 31. decembru 2017: 1 975 tis. EUR).

V rámci dostupných úverových rámcov Spoločnosť môže čerpať úvery so splatnosťou do šiestich mesiacov s fixnou úrokovou sadzbou pre jednotlivé úvery. Každý úverový rámec je možné využiť pri príslušnej medzibankovej úrokovej miere plus prirážka a všetky zmluvy o úverových rámcoch obsahujú zvyčajné požiadavky a zmluvné podmienky. Spoločnosť je jediným dlžníkom pri týchto úverových rámcoch a z nevyčerpanej sumy je povinná platiť poplatky.

Počas roka 2018 a 2017 Spoločnosť nečerpala žiadne úvery z 20 mil. EUR a 10 mil. EUR úverových rámcov.

Spoločnosť využíva štruktúrovaný program financovania záväzkov voči dodávateľom poskytnutý Citibank Europe plc. (Poznámka 2.16). Krátkodobé pôžičky vo výške 5,6 mil. EUR predstavujú výšku neuhradených záväzkov zahrnutých v tomto programe k 31. decembru 2018.

Riadenie kapitálu je zverejnené v Poznámke 25 a údaje o ďalších úverových rámcoch, ktoré sú k dispozícii pre Spoločnosť a vystavenie sa úrokovému riziku sú zverejnené v Poznámke 26.

#### Poznámka 17 Rezervy na záväzky

Pohyb v rezervách bol nasledovný:

	Skládka odpadov	Súdne spory	Emisné kvóty	Ostatné	Spolu
<b>1. januára 2018</b>	<b>9 232</b>	<b>1 131</b>	<b>48 684</b>	<b>50</b>	<b>59 097</b>
Rezervy vytvorené	1 344	1 355	147 078	388	150 165
Rezervy použité / zrušené	- 3 446	- 1 533	- 48 684	- 369	- 54 032
<b>31. decembra 2018</b>	<b>7 130</b>	<b>953</b>	<b>147 078</b>	<b>69</b>	<b>155 230</b>
Dlhodobé rezervy	7 118	-	-	-	7 118
Krátkodobé rezervy	12	953	147 078	69	148 112

## U. S. Steel Košice, s.r.o.

### POZNÁMKY K INDIVIDUÁLNEJ ÚČTOVNEJ ZÁVIERKE K 31. DECEMBRU 2018

(Ak nie je uvedené inak, všetky sumy sú v tisícoch EUR)

	<b>Skládka odpadov</b>	<b>Súdne spory</b>	<b>Emisné kvóty</b>	<b>Ostatné</b>	<b>Spolu</b>
<b>1. januára 2017</b>	<b>11 519</b>	<b>467</b>	<b>57 993</b>	<b>90</b>	<b>70 069</b>
Rezervy vytvorené	-	687	72 343	731	<b>73 761</b>
Rezervy použité / zrušené	- 2 287	- 23	- 57 993	- 771	<b>- 61 074</b>
Alokácia na Ferroenergy s.r.o.	-	-	- 23 659	-	<b>- 23 659</b>
<b>31. decembra 2017</b>	<b>9 232</b>	<b>1 131</b>	<b>48 684</b>	<b>50</b>	<b>59 097</b>
Dlhodobé rezervy	5 762	-	-	-	<b>5 762</b>
Krátkodobé rezervy	3 470	1 131	48 684	50	<b>53 335</b>

Pohyb v rezervách spôsobený plynutím času v rokoch 2018 a 2017 (t.j. rast nákladov) bol nevýznamný.

Výška zrušených rezerv v roku 2018 a 2017 bola nevýznamná.

#### Skládka odpadov

Rezerva na uzavretie, rekultiváciu a monitorovanie skládok po ich uzavretí je vykázaná na základe zákona o odpadoch. V roku 2018 mala Spoločnosť štyri skládky; dve na nie nebezpečný odpad a dve na nebezpečný odpad. Rekultivácia jednej skládky nebezpečného odpadu a jednej skládky nie nebezpečného odpadu bola ukončená a skládky boli uzatvorené v roku 2011 a 2013. V priebehu roka 2018 došlo k uzatvoreniu a rekultivácii 1. a 2. etapy druhej skládky nie nebezpečného odpadu. Náklady súvisiace s rekultiváciou skládok boli účtované oproti tejto rezerve. Krátkodobá časť rezervy predstavuje náklady, pri ktorých sa očakáva, že budú zúčtované do dvanástich mesiacov.

#### Súdne spory

Spoločnosť využíva v niektorých súdnych konaniach externých právnikov a v ostatných konaniach interných právnikov. Tieto súdne spory sú v rôznom štádiu a niektoré z nich môžu pokračovať neurčitý čas. Vedenie Spoločnosti urobilo najlepší odhad pravdepodobnosti výsledkov súdnych sporov na Slovensku i v zahraničí a s nimi spojených prípadných budúcich výdavkov a zaúčtovala sa príslušná rezerva. Výška rezervy na súdne spory je považovaná v účtovnej závierke Spoločnosti za nevýznamnú. Vedenie Spoločnosti na základe dostupných informácií verí, že výsledky pokračujúcich súdnych konaní nebudú mať významný negatívny dopad, či už jednotlivo alebo celkovo, na finančnú situáciu Spoločnosti.

#### Emisné kvóty

Na CO<sub>2</sub> emisie vypustené v roku 2018 bola zaúčtovaná rezerva, ktorá bola vypočítaná ako násobok výsledného množstva vypustených CO<sub>2</sub> emisií za kalendárny rok a reálnej hodnoty emisných kvót CO<sub>2</sub> stanovených Európskou klimatickou burzou ku dňu zostavenia účtovnej závierky. Rezerva bola zaúčtovaná do prevádzkových nákladov. Rozpustenie výnosov budúcich období súvisiacich s pridelenými emisnými kvótami CO<sub>2</sub> je vykázané v Ostatných príjmoch (Poznámka 20). V roku 2017 Spoločnosť alokovala emisné kvóty v sume 23 659 tis. EUR (2 906 438 ton s trhovou hodnotou 8,14 EUR/tona) na novo vzniknutú dcérsku spoločnosť Ferronergy s.r.o. na základe dohody o vysporiadaní k 31. decembru 2017 a zaúčtovala príslušný záväzok voči Ferronergy s.r.o. (Poznámka 29). Záväzok bol vyrovnaný emisnými kvótami CO<sub>2</sub> v roku 2018, ktoré boli použité na splnenie povinnosti za rok 2017.

#### Ostatné

Ostatné rezervy zahŕňajú rezervy na reklamácie.

### **Poznámka 18 Zamestnanecké požitky**

#### Odchodné do dôchodku

Spoločnosť je podľa Zákonníka práce a kolektívnej zmluvy povinná vyplácať svojim zamestnancom pri odchode do dôchodku odchodné. Záväzok zo stanovených požitkov je vypočítaný poistnými matematikmi U. S. Steel každý rok metódou plánovaného ročného zhodnotenia požitkov (Projected Unit Credit Method).

#### Pracovné a životné jubileá

Spoločnosť taktiež vypláca odmeny pri pracovných a životných jubileách. Záväzok je vypočítaný konzistentne s výpočtom pri odchodnom do dôchodku okrem toho, že zisky a straty zo zmien v poistno-matematických odhadoch a náklady na minulé služby sú zaúčtované hneď do výsledku hospodárenia bežného obdobia.

## U. S. Steel Košice, s.r.o.

### POZNÁMKY K INDIVIDUÁLNEJ ÚČTOVNEJ ZÁVIERKE K 31. DECEMBRU 2018

(Ak nie je uvedené inak, všetky sumy sú v tisícoch EUR)

Pohyb v záväzkoch v priebehu období je nasledovný:

	2018	2017
<b>Počiatkový stav k 1. januáru</b>	<b>33 725</b>	<b>33 305</b>
Celkové náklady v zisku alebo strate bežného obdobia- odchodné	2 069	1 280
Celkové náklady v zisku alebo strate bežného obdobia - jubileá	654	467
Celkové náklady v zisku alebo strate bežného obdobia – odstupné	- 1	- 8
Precenenie záväzkov súvisiacich so zamestnaneckými požitkami	3 243	513
Vyplatené príspevky	- 2 410	- 1 235
Vklad do Ferroenergy s.r.o.	-	- 597
<b>Konečný stav k 31. decembru</b>	<b>37 280</b>	<b>33 725</b>
Dlhodobé záväzky zo zamestnaneckých požitkov	35 862	32 454
Krátkodobé záväzky zo zamestnaneckých požitkov	1 418	1 271

Sumy vykázané vo výkaze o finančnej situácii sú nasledovné:

	31. decembra 2018	31. decembra 2017
Súčasná hodnota záväzku – odchodné	20 819	20 946
Súčasná hodnota záväzku – jubileá	8 458	8 635
Súčasná hodnota záväzku – odstupné	11	22
Precenenie záväzkov súvisiacich so zamestnaneckými požitkami	7 992	4 719
Vklad do Ferroenergy s.r.o.	-	-597
<b>Záväzok vo výkaze o finančnej situácii spolu</b>	<b>37 280</b>	<b>33 725</b>

Sumy vykázané v komplexnom výsledku bežného obdobia sú nasledovné:

	2018	2017
Náklady na súčasnú službu – odchodné	1 552	1 194
Náklady na súčasnú službu – jubileá	573	384
Náklady na súčasnú službu - odstupné	- 1	- 8
Úrokové náklady	454	443
Čisté poistno-matematické straty („+“) / zisky („-“)	60	214
Prepočet penzií	144	- 274
Precenenie záväzkov súvisiacich so zamestnaneckými požitkami	3 183	299
<b>Spolu</b>	<b>5 965</b>	<b>2 252</b>

Náklady na súčasnú službu, čisté poistno-matematické straty a prepočet penzií sú vykázané v položke mzdové náklady a iné zamestnanecké požitky (Poznámka 22) a úrokové náklady vo finančných nákladoch.

K 31. decembru sa použili tieto základné poistno-matematické predpoklady na stanovenie záväzkov zo zamestnaneckých požitkov:

	2018	2017
Diskontná sadzba - odchodné	1,45%	1,50%
Diskontná sadzba – jubileá	1,06%	1,00%
Ročný rast miezd a príjmov	5,00%	5,00%
Fluktuácia zamestnancov <sup>(1)</sup>	5,00%	5,00%

<sup>(1)</sup> Fluktuácia zamestnancov je nahradená tabuľkou odchodov, ktorá sa mení podľa veku zamestnanca a doby zamestnania, ale nepresahuje 5 % ročne.

Pre výpočet diskontnej sadzby dôchodkov vyplácaných v EUR a súvisiacich záväzkov v súlade s účtovným štandardom IAS 19 Zamestnanecké požitky Spoločnosť použila krivku výnosov z obligácií. Výnosová krivka vytvorená spoločnosťou Buck Global predstavuje výnosy z EUR obligácií k 31. decembru 2018. Výnosová krivka je stanovená ako funkcia času. Každý bod krivky predstavuje spotový kurz, ktorý môže byť použitý na diskontovanie očakávaných výnosov v danom čase. Krivka je vytvorená na základe výnosov vybraných vysoko hodnotených korporátnych obligácií.

## U. S. Steel Košice, s.r.o.

### POZNÁMKY K INDIVIDUÁLNEJ ÚČTOVNEJ ZÁVIERKE K 31. DECEMBRU 2018

(Ak nie je uvedené inak, všetky sumy sú v tisícoch EUR)

#### Variabilná mzdová platba a bonusové programy

Závazok zo zamestnaneckých požitkov vo forme variabilnej mzdovej platby a bonusových programov je zaúčtovaný v záväzkoch voči zamestnancom a inštitúciám sociálneho zabezpečenia (Poznámka 19). Závazky z variabilnej mzdovej platby a bonusových programov sa oceňujú vo výške, ktorá sa očakáva, že bude v čase ich vyrovnania vyplatená.

Suma nákladov na variabilnú mzdovú platbu a bonusové programy je uvedená v Poznámke 22.

#### Dôchodkový program s vopred stanoveným dôchodkovým plnením

Spoločnosť odviedla počas roka príspevky do povinného štátneho a súkromného dôchodkového programu s vopred stanoveným dôchodkovým plnením vo výške predstavujúcej 25,0 % (2017: 24,9 %) z celkových hrubých miezd a ostatných zamestnaneckých požitkov až do výšky mesačného mzdového stropu 6 384 EUR (2017: 6 181 EUR). Mesačný vymeriavací základ pre výpočet príspevkov na zdravotné poistenie bol od roku 2017 zrušený.

Suma nákladov na sociálne poistenie je uvedená v Poznámke 22.

Navyše, pokiaľ ide o zamestnancov, ktorí sa rozhodli zúčastniť programu doplnkového dôchodkového sporenia, Spoločnosť im prispela na toto sporenie čiastkou do výšky 1,6 % z účtovanej mesačnej mzdy v roku 2018 (2017: 1,7 %).

Porovnanie plánovaných a skutočných záväzkov zo zamestnaneckých požitkov:

	31. decembra 2018	31. decembra 2017
Akumulované záväzky zo zamestnaneckých požitkov	27 671	25 033
Vplyv budúcich kompenzácií	9 598	8 670
<b>Plánované záväzky zo zamestnaneckých požitkov</b>	<b>37 269</b>	<b>33 703</b>
Odstupné	11	22
<b>Celkový záväzok vo Výkaze o finančnej situácii</b>	<b>37 280</b>	<b>33 725</b>

#### **Poznámka 19 Závazky z obchodného styku a ostatné záväzky**

	31. decembra 2018	31. decembra 2017
Závazky z obchodného styku	195 899	158 003
Závazky voči spriazneným stranám (Poznámka 29)	23 952	57 451
Postúpené záväzky z obchodného styku <sup>(1)</sup>	59 611	88 632
Dohad na zľavy a rabaty	14 100	13 060
Nevyfakturované dodávky a iné dohadné účty	142 472	116 984
<b>Závazky z obchodného styku a dohadné účty (Poznámka 26)</b>	<b>436 034</b>	<b>434 130</b>
Prijaté preddavky	1 354	3 710
Závazky voči zamestnancom a inštitúciám sociálneho zabezpečenia	35 837	31 162
DPH a ostatné dane a poplatky	6 004	5 968
Ostatné záväzky	4 660	6 587
<b>Spolu</b>	<b>483 889</b>	<b>481 557</b>

<sup>(1)</sup> Postúpené záväzky z obchodného styku sú záväzky, ktoré nebudú uhradené pôvodnému dodávateľovi, pretože pohľadávky voči Spoločnosti boli na požiadanie dodávateľa postúpené na iného veriteľa a postúpenie bolo schválené Spoločnosťou.

Spoločnosť poskytla alebo poskytne zľavy a rabaty svojim zákazníkom, ak k 31. decembru 2018 splnili zmluvne dohodnuté podmienky. Vystavené dobropisové faktúry sú započítané s pohľadávkami k dátumu splatnosti príslušného dobropisu alebo vyrovnané v hotovosti v prípade, keď neexistujú splatné pohľadávky.



## U. S. Steel Košice, s.r.o.

### POZNÁMKY K INDIVIDUÁLNEJ ÚČTOVNEJ ZÁVIERKE

K 31. DECEMBRU 2018

(Ak nie je uvedené inak, všetky sumy sú v tisícoch EUR)

	31. decembra 2018	31. decembra 2017
Krátkodobé záväzky z obchodného styku a ostatné záväzky	482 707	480 116
Dlhodobé záväzky z obchodného styku a ostatné záväzky	1 182	1 441
<b>Spolu</b>	<b>483 889</b>	<b>481 557</b>

Dlhodobé záväzky z obchodného styku a ostatné záväzky predstavujú zadržanú časť investičných výdavkov, u ktorých bola v zmluve dohodnutá iná doba splatnosti, dlhšia ako 12 mesiacov.

Veková štruktúra záväzkov z obchodného styku a ostatných záväzkov je nasledovná:

	31. decembra 2018	31. decembra 2017
Záväzky z obchodného styku a ostatné záväzky do splatnosti	479 152	462 979
Záväzky z obchodného styku a ostatné záväzky po splatnosti	4 737	18 578
<b>Total</b>	<b>483 889</b>	<b>481 557</b>

Žiadne záväzky z obchodného styku a ostatné záväzky po splatnosti k 31. decembru 2018 neboli uhradené 2. januára 2019. Záväzky z obchodného styku a ostatné záväzky po splatnosti k 31. decembru 2017 v sume 9 mil. EUR boli uhradené 2. januára 2018.

Účtovná hodnota záväzkov z obchodného styku a dohadných účtov je denominovaná v nasledovných menách:

	31. decembra 2018	31. decembra 2017
EUR	346 596	333 657
USD	77 998	95 246
Ostatné	11 440	5 227
<b>Spolu</b>	<b>436 034</b>	<b>434 130</b>

Tvorba a čerpanie sociálneho fondu v priebehu účtovného obdobia sú uvedené v nasledujúcej tabuľke:

	2018	2017
<b>Počiatkový stav k 1. januáru</b>	<b>163</b>	<b>72</b>
Tvorba na ťarchu nákladov Spoločnosti	1 736	1 650
Splátky od zamestnancov	31	47
Čerpanie	- 1 763	- 1 606
<b>Konečný stav k 31. decembru</b>	<b>167</b>	<b>163</b>

Sociálny fond je čerpaný v súlade so zákonom o sociálnom fonde na sociálne, zdravotné, rekreačné a podobné potreby zamestnancov Spoločnosti. Zostatky sú zahrnuté v položke záväzky voči zamestnancom a inštitúciám sociálneho zabezpečenia vo vyššie uvedenej tabuľke.

#### Poznámka 20 Výnosy zo zmlúv so zákazníkmi a ostatné príjmy

Medzi hlavné aktivity Spoločnosti patrí výroba a predaj výrobkov z ocele, zahŕňajúc brámy, plechy, pásovú oceľ, pocínované výrobky, špirálovo zvarané rúry a panelové radiátory. Okrem toho sa Spoločnosť zaoberala výrobou a distribúciou elektriny, tepla a plynu. Od 1. decembra 2017 elektrinu a teplo vyrába jej dcérska spoločnosť Ferroenergy s.r.o. Spoločnosť taktiež vyrába koks, ktorý sa primárne používa v procese výroby ocele. Spoločnosť tiež poskytuje určité podporné služby dcérskym spoločnostiam ako aj materskej spoločnosti.

Vo väčšine svojich výnosových vzťahoch vystupuje Spoločnosť ako hlavný zodpovedný, avšak Spoločnosť vystupuje aj ako zástupca pri zabezpečovaní prepravy súvisiacej s predajom vlastnej produkcie s „C“ dodacími podmienkami (Poznámka 3) a pri predaji tovaru a ako výnos vykazuje čistú hodnotu po vyplatení poskytovateľov prepravy.

## U. S. Steel Košice, s.r.o.

### POZNÁMKY K INDIVIDUÁLNEJ ÚČTOVNEJ ZÁVIERKE K 31. DECEMBRU 2018

(Ak nie je uvedené inak, všetky sumy sú v tisícoch EUR)

Výnosy zo zmlúv so zákazníkmi pozostávajú z nasledovného:

	2018	2017
Tržby z predaja vlastnej produkcie	2 695 420	2 585 612
Tržby z predaja tovaru	425	3 161
Tržby z poskytovania služieb	16 223	23 475
<b>Spolu</b>	<b>2 712 068</b>	<b>2 612 248</b>

Ak by sa v roku 2018 použil štandard IAS 18, tržby z predaja vlastnej produkcie a z predaja tovaru by boli 2 720 826 tis. EUR, resp. 42 556 tis. EUR.

V roku 2018 predstavoval predaj tovaru hlavne predaj energetického uhlia dcérskej spoločnosti Ferroenergy s.r.o., predaj elektrickej energie a zemného plynu. V roku 2017 predstavoval predaj tovaru hlavne predaj elektrickej energie.

V roku 2018 pozostávalo poskytovanie služieb z technických konzultačných služieb, distribúcie médií (zemný plyn, elektrická energia, voda), opráv a administratívnych služieb poskytovaných dcérskymi spoločnosťami Spoločnosti alebo externým zákazníkom a zabezpečovania prepravných služieb zákazníkom.

#### Časové hľadisko vykazovania výnosov

	2018	2017
Povinnosti plnenia zmluvy splnené v určitom momente	2 695 845	-
Povinnosti plnenia zmluvy plnené postupom času	16 223	-
<b>Spolu</b>	<b>2 712 068</b>	<b>-</b>

#### Rozdelenie výnosov zo zmlúv so zákazníkmi - predaj vlastnej produkcie

Segmenty a produkty	2018	2017
Plechý valcovaná za tepla	1 101 800	1 073 835
Plechý valcovaná za studena	322 547	290 551
Plechý s povrchovou úpravou	624 506	588 686
Pocínované plechy	352 330	331 140
Špirálovo zvarované rúry	40 664	34 796
Polotovary	145 292	203 881
Ostatné	108 281	62 723
<b>Spolu</b>	<b>2 695 420</b>	<b>2 585 612</b>

Trhy	2018	2017
Servisné centrá	449 432	407 307
Preprava (vrátane automobilového priemyslu)	468 875	442 623
Ďalšie spracovanie - zákazníci	161 443	149 029
Kontajnery	363 944	340 158
Stavebné konštrukcie	885 038	934 957
Elektrospotrebiče a elektropríslušenstvo	176 386	159 986
Ropa, plyn a petrochemický priemysel	7 264	4 990
Ostatné	183 038	146 562
<b>Spolu</b>	<b>2 695 420</b>	<b>2 585 612</b>

#### Ostatné príjmy

Ostatné príjmy pozostávajú z nasledovného:

	2018	2017
Rozpustenie výnosov budúcich období – emisné kvóty CO <sub>2</sub>	56 365	30 038
Rozpustenie výnosov budúcich období – BAT projekty (Poznámka 5)	408	- 5 293
Zisk z vyradenia nehnuteľností, strojov, zariadení, investičného nehnuteľného majetku a nehmotného majetku	5 793	-
Zisk z derivátových finančných nástrojov	871	-
Tržby z prenájmu	1 434	1 443
Tržby zo zmluvných penále	257	358
Ostatné príjmy	4 684	4 357
<b>Spolu</b>	<b>69 812</b>	<b>30 903</b>

## U. S. Steel Košice, s.r.o.

### POZNÁMKY K INDIVIDUÁLNEJ ÚČTOVNEJ ZÁVIERKE K 31. DECEMBRU 2018

(Ak nie je uvedené inak, všetky sumy sú v tisícoch EUR)

#### Poznámka 21 Spotreba materiálov a energií

Spotreba materiálov a energií pozostáva z nasledovného:

	2018	2017
Spotreba materiálov	- 1 523 489	- 1 487 532
Spotreba energie	- 280 759	- 133 045
Náklady na predaj tovaru	7	- 3 477
Zmena stavu zásob vlastnej výroby	74 900	6 802
Strata zo zníženia hodnoty zásob (Poznámka 11)	- 2 147	161
<b>Spolu</b>	<b>- 1 731 488</b>	<b>- 1 617 091</b>

#### Poznámka 22 Mzdové náklady a iné zamestnanecké požitky

Mzdové náklady a iné zamestnanecké požitky pozostávajú z nasledovného:

	2018	2017
Mzdy a odmeny	- 208 004	- 197 101
Variabilná mzdová platba	- 18 910	- 13 556
Odstupné (Poznámka 18)	1	8
Povinné sociálne a zdravotné poistenie do všetkých poisťovních fondov (Poznámka 18)	- 80 731	- 74 483
Ostatné sociálne náklady	- 13 355	- 12 187
Penzijné náklady – odchodné, pracovné a životné jubileá (Poznámka 18)	- 2 329	- 1 518
<b>Spolu</b>	<b>- 323 328</b>	<b>- 298 837</b>

Stav aktívnych zamestnancov Spoločnosti k 31. decembru 2018 bol 10 147 (31. decembra 2017: 9 912). Priemerný počet zamestnancov Spoločnosti za rok 2018 bol 9 960 (2017: 10 059).

#### Poznámka 23 Ostatné prevádzkové náklady

Ostatné prevádzkové náklady boli v roku 2018 a 2017 nasledovné:

	2018	2017
Náklady na balenie	- 16 206	- 14 086
Náklady na upratovanie a odpad	- 9 165	- 8 637
Nájomné	- 1 479	- 1 661
Náklady na reklamu a propagáciu	- 3 012	- 2 841
Sprostredkovateľské poplatky	- 2 319	- 2 233
Školenia	- 1 048	- 1 007
Rozpustenie zníženia hodnoty pohľadávok (Poznámka 12)	12	13
Zisk/strata z derivátových finančných nástrojov v reálnej hodnote	-	- 2 917
Strata z vyradenia nehnuteľností, strojov a zariadení a nehmotného majetku	-	- 1 229
Strata z predaja materiálu	-	-
Daň z nehnuteľností a ostatné dane	- 5 663	- 5 111
Nehmotný majetok, licencie, ochranné známky, podpora k licenciam	- 14 347	- 12 025
Laboratórne a tepelné skúšky	- 6 689	- 6 294
Externé spracovanie	- 12 937	- 15 018
Náklady na spracovanie oceľiarskej trosky, kalu a prachu	- 5 349	- 5 312
Náklady na overenie účtovnej závierky	- 621	- 729
Ostatné služby poskytované auditorom	- 3	- 6
Ostatné prevádzkové náklady <sup>(1)</sup>	- 66 228	- 62 324
<b>Spolu</b>	<b>- 145 054</b>	<b>- 141 417</b>

<sup>(1)</sup> Ostatné prevádzkové náklady zahŕňajú rôzne druhy služieb nepresahujúc individuálne 5 mil. EUR.

## U. S. Steel Košice, s.r.o.

### POZNÁMKY K INDIVIDUÁLNEJ ÚČTOVNEJ ZÁVIERKE K 31. DECEMBRU 2018

(Ak nie je uvedené inak, všetky sumy sú v tisícoch EUR)

#### Poznámka 24 Daň z príjmu

Náklady ("–") / výnosy ("+") z dane z príjmov pozostávajú z nasledovného:

	2018	2017
Splatná daň	- 50 980	- 44 734
Odložená daň (Poznámka 9)	15 196	- 70 525
<b>Spolu</b>	<b>- 35 784</b>	<b>- 115 259</b>

Daň Spoločnosti zo zisku pred zdanením sa líši od teoretickej sumy, ktorá vznikne použitím sadzby dane aplikovateľnej na Spoločnosť nasledovne:

	2018	2017
Zisk pred zdanením	162 615	565 180
Daň vypočítaná sadzbou dane 21 %	- 34 149	- 118 688
Daňovo neuznatelné náklady	1 233	5 818
Ostatné	- 2 868	- 2 389
<b>Daňový náklad ("–") / výnos ("+")</b>	<b>- 35 784</b>	<b>- 115 259</b>

Efektívna sadzba dane bola 22 % (2017: 21 %).

Daňový náklad ("–") / výnos ("+") súvisiaci so zložkami ostatného komplexného výsledku je nasledovný:

	2018			2017		
	Pred zdanením	Daňový náklad ("–") / výnos ("+")	Po zdanení	Pred zdanením	Daňový náklad ("–") / výnos ("+")	Po zdanení
Zmeny v reálnej hodnote derivátových zabezpečovacích nástrojov	19 444	-4 042	15 402	-17 342	3 606	-13 736
Precenenie záväzkov súvisiacich so zamestnaneckými požitkami – penzie	-3 183	669	-2 514	-299	63	-236
Precenenie nehmotného majetku	93 092	-16 122	76 970	14 686	-80	14 606
<b>Ostatný komplexný výsledok</b>	<b>109 353</b>	<b>-19 495</b>	<b>89 858</b>	<b>-2 955</b>	<b>3 589</b>	<b>634</b>

#### Poznámka 25 Riadenie kapitálu

Cieľom Spoločnosti v oblasti riadenia kapitálu je zabezpečiť schopnosť Spoločnosti pokračovať vo svojej činnosti, aby prinášala návratnosť kapitálu vlastníčkovi a bola schopná platiť svoje záväzky v čase, keď sú splatné. Celková stratégia Spoločnosti sa oproti roku 2017 nezmenila.

Štruktúra kapitálu Spoločnosti pozostáva z dlhu (Poznámka 16 a 29) v sume 219 062 tis. EUR k 31. decembru 2018 (k 31. decembru 2017: 10 478 tis. EUR) a vlastného imania (Poznámka 15) v sume 1 123 645 tis. EUR k 31. decembru 2018 (k 31. decembru 2017: 1 344 262 tis. EUR), ktoré zahŕňajú základné imanie, rezervné fondy a nerozdelený zisk minulých období.

Externé požiadavky na kapitál pre spoločnosť s ručením obmedzeným, ktorá bola založená v Slovenskej republike, zahŕňajú minimálne základné imanie v sume 5 tis. EUR. K 31. decembru 2018 a k 31. decembru 2017 Spoločnosť dodržala tieto zákonné požiadavky na kapitál.

#### Poznámka 26 Riadenie finančného rizika

Finančné riziko je riadené v súlade s riadiacimi predpismi U. S. Steel. Použitie nástrojov finančného rizika je kontrolované manažmentom U. S. Steel, ktorý schvaľuje použitie futures, forwardov, swapov a opcií pre riadenie rizika vyplývajúceho z pohybu cien určitých komodít a z transakcií v cudzích menách. Derivátové nástroje, v prípade ich použitia, môžu významne ovplyvniť výsledky hospodárenia Spoločnosti v príslušných účtovných obdobiach, avšak vedenie verí, že použitie týchto nástrojov nebude mať významne negatívny dopad na finančnú situáciu alebo likviditu Spoločnosti.

Spoločnosť je vystavená rôznym druhom finančného rizika: kreditnému riziku, riziku likvidity a trhovému riziku (vrátane úrokového rizika, kurzového rizika a ostatného cenového rizika). Celkový proces riadenia finančného rizika sa zameriava na nepredvídateľnosť finančných trhov a usiluje sa minimalizovať možné nepriaznivé vplyvy na finančnú výkonnosť Spoločnosti.

## U. S. Steel Košice, s.r.o.

### POZNÁMKY K INDIVIDUÁLNEJ ÚČTOVNEJ ZÁVIERKE

K 31. DECEMBRU 2018

(Ak nie je uvedené inak, všetky sumy sú v tisícoch EUR)

#### Kreditné riziko

Kreditné riziko je riziko, že protistrana si nesplní svoje záväzky vyplývajúce z finančného nástroja, alebo z obchodného vzťahu spôsobiac Spoločnosti finančnú stratu. Najvýznamnejšie kreditné riziko, ktorému je Spoločnosť vystavená, vyplýva z jej obchodných aktivít (primárne sa týka pohľadávok z obchodného styku). Zvyšné kreditné riziko sa týka najmä pohľadávok vyplývajúcich z BAT projektov (Poznámka 12), vkladov v bankách (Poznámky 10 a 14) a derivátových finančných nástrojov (Poznámka 13).

Riadením kreditného rizika pohľadávok sa zaoberá odbor Manažment pohľadávok. V súlade so schválenou internou riadiacou dokumentáciou je všetkým zákazníkom Spoločnosti pridelený interný rating. Kreditný rating zákazníka je stanovený so zohľadnením jeho finančnej situácie, platobnej disciplíny, skúseností z minulosti a ostatných faktorov. Na základe interného ratingu sú stanovené individuálne kreditné limity, ich výška a čerpanie sú pravidelne prehodnocované a sledované. Vedenie Spoločnosti starostlivo sleduje vplyv súčasnej ekonomickej situácie na zákazníkov a príslušne upravuje rating a súvisiace individuálne kreditné limity. Pohľadávky z obchodného styku voči jednotlivým zákazníkom a skupinám zákazníkov pod spoločnou kontrolou sú sledované na dennej báze. Pri vymáhaní pohľadávok po splatnosti sa postupuje podľa stanovených postupov riadenia inkasa prostredníctvom zasielania upomienok, telefonickým kontaktom, pozastavením objednávok a dodávok, návštevou zákazníka a pod.

Spoločnosť zmierňuje kreditné riziko u približne 67 % (2017: 69 %) svojich výnosov tým, že požaduje poistenie pohľadávok, akreditívy, bankové záruky, platby vopred alebo iné záruky. Akceptovateľné ratingy bánk sú BBB- a vyššie (podľa Standard & Poor's alebo ekvivalent tohto podľa ostatných ratingových agentúr). Ratingy bánk sú sledované na mesačnej báze alebo v prípade zmeny okolností. Zabezpečenie výnosov bolo nasledovné:

	2018	2017
Poistenie pohľadávok	60%	59%
Dokumentárne akreditívy a dokumentárne inkaso	2%	5%
Bankové garancie	2%	2%
Ostatné zabezpečenie	3%	3%
<b>Zabezpečené výnosy</b>	<b>67%</b>	<b>69%</b>
Nezabezpečené výnosy	33%	31%
<b>Spolu</b>	<b>100%</b>	<b>100%</b>

Väčšina odberateľov Spoločnosti je zo strednej a západnej Európy. Žiadny z odberateľov netvorí viac než 10 % z celkových ročných výnosov.

Očakávané kreditné straty z pohľadávok z obchodného styku a z ostatných pohľadávok sú odhadované na konci každého vykazovaného obdobia použitím matice opravných položiek. V odhade sú zahrnuté významné účtovné odhady a predpoklady (Poznámka 3).

## U. S. Steel Košice, s.r.o.

### POZNÁMKY K INDIVIDUÁLNEJ ÚČTOVNEJ ZÁVIERKE

K 31. DECEMBRU 2018

(Ak nie je uvedené inak, všetky sumy sú v tisícoch EUR)

Spoločnosť je vystavená kreditnému riziku z finančného majetku tak, ako je zhrnuté nižšie:

**31. decembra 2018**

	Derivátové finančné nástroje ocenené v reálnej hodnote cez výsledok hospodárenia	Finančný majetok ocenený v amortizovaných nákladoch	Finančný majetok ocenený v reálnej hodnote cez ostatný komplexný výsledok
<b>Pohľadávky z obchodného styku a ostatné pohľadávky (Poznámka 12)</b>			
Pohľadávky z obchodného styku (netto)	-	333 109	9 154
Pohľadávky voči spriazneným stranám (netto)	-	20 785	-
Ostatné pohľadávky – BAT projekty	-	58 201	-
Ostatné pohľadávky (netto)	-	1 018	-
<b>Derivátové finančné nástroje (Poznámka 13)</b>			
Menové forw ardy	10 729	-	-
<b>Krátkodobé pôžičky (Poznámka 29)</b>			
Krátkodobé pôžičky poskytnuté spriazneným stranám	-	17 244	-
<b>Peniaze a peňažné ekvivalenty a peňažné prostriedky s obmedzeným použitím (Poznámky 10 a 14)</b>			
Peniaze a peňažné ekvivalenty a peňažné prostriedky s obmedzeným použitím (Poznámky 10 a 14)	-	98 294	-
<b>Spolu</b>	<b>10 729</b>	<b>528 651</b>	<b>9 154</b>

**31. decembra 2018**

	Peniaze a peňažné ekvivalenty a peňažné prostriedky s obmedzeným použitím v amortizovaných nákladoch
ING Bank N.V.	6 730
COMMERZBANK Aktiengesellschaft, pobočka zahraničnej banky	7 455
Citibank (Slovakia), a.s.	20 007
Slovenská sporiteľňa, a.s.	15 951
Komerční Banka, a.s.	3 798
Československá obchodná banka, a.s.	19 467
Všeobecná úverová banka, a.s.	18 254
Iné banky	17
Peniaze v hotovosti	68
<b>Peniaze a peňažné ekvivalenty (Poznámka 14)</b>	<b>91 747</b>
Slovenská sporiteľňa, a.s.	803
Všeobecná úverová banka, a.s.	4 325
COMMERZBANK Aktiengesellschaft, pobočka zahraničnej banky	1 312
ING Bank N.V.	107
<b>Peňažné prostriedky s obmedzeným použitím (Poznámka 10)</b>	<b>6 547</b>
<b>Spolu</b>	<b>98 294</b>

## U. S. Steel Košice, s.r.o.

### POZNÁMKY K INDIVIDUÁLNEJ ÚČTOVNEJ ZÁVIERKE K 31. DECEMBRU 2018

(Ak nie je uvedené inak, všetky sumy sú v tisícoch EUR)

31. decembra 2017

	Derivátové finančné nástroje	Úvery a pohľadávky
<b>Pohľadávky z obchodného styku a ostatné pohľadávky (Poznámka 12)</b>		
Pohľadávky z obchodného styku (netto)	-	325 365
Pohľadávky voči spriazneným stranám (netto)	-	18 643
Ostatné pohľadávky – BAT projekty	-	90 491
Ostatné pohľadávky (netto)	-	2 151
<b>Derivátové finančné nástroje (Poznámka 13)</b>		
Menové forwardy	48	-
<b>Krátkodobé pôžičky (Poznámka 29)</b>		
Krátkodobé pôžičky poskytnuté spriazneným stranám	-	1 206
<b>Peniaze a peňažné ekvivalenty a peňažné prostriedky s obmedzeným použitím (Poznámky 10 a 14)</b>		
Peniaze a peňažné ekvivalenty a peňažné prostriedky s obmedzeným použitím (Poznámky 10 a 14)	-	308 943
<b>Spolu</b>	<b>48</b>	<b>746 799</b>

31. decembra 2017

	Peniaze a peňažné ekvivalenty a peňažné prostriedky s obmedzeným použitím
ING Bank N.V.	58 177
COMMERZBANK Aktiengesellschaft, pobočka zahraničnej banky	31 390
Citibank (Slovakia), a.s.	65 259
Slovenská sporiteľňa, a.s.	27 446
Komerční Banka, a.s.	25 382
Československá obchodná banka, a.s.	49 100
Všeobecná úverová banka, a.s.	43 800
Iné banky	19
Peniaze v hotovosti	57
<b>Peniaze a peňažné ekvivalenty (Poznámka 14)</b>	<b>300 630</b>
Slovenská sporiteľňa, a.s.	831
Všeobecná úverová banka, a.s.	6 214
COMMERZBANK Aktiengesellschaft, pobočka zahraničnej banky	1 201
ING Bank N.V.	67
<b>Peňažné prostriedky s obmedzeným použitím (Poznámka 10)</b>	<b>8 313</b>
<b>Spolu</b>	<b>308 943</b>

Maximálne vystavenie sa kreditnému riziku ku koncu vykazovaného obdobia je vyjadrené účtovnou hodnotou vyššie uvedených finančných aktív pred zohľadnením bankových istiacich nástrojov alebo inej formy zabezpečenia.

#### Riziko likvidity

Politikou Spoločnosti je mať dostatočné peňažné prostriedky a peňažné ekvivalenty alebo mať možnosť financovania prostredníctvom primeraného počtu úverových rámcov tak, aby mohla pokryť riziko likvidity v súlade so svojou finančnou stratégiou. V súlade so schválenou internou riadiacou dokumentáciou, vedenie Spoločnosti sleduje vývoj očakávaných a skutočných peňažných tokov a stav peňažných prostriedkov Spoločnosti na dennej báze. Nadmerné finančné zdroje sú investované do likvidného finančného majetku a termínovaných vkladov nepresahujúc limit pre jednotlivého dlžníka v hodnote 125 mil. USD, resp. ekvivalent v inej mene. Investičné riziko je pozorne sledované tiež podľa krajiny.

## U. S. Steel Košice, s.r.o.

### POZNÁMKY K INDIVIDUÁLNEJ ÚČTOVNEJ ZÁVIERKE

K 31. DECEMBRU 2018

(Ak nie je uvedené inak, všetky sumy sú v tisícoch EUR)

Počas roka 2018 Spoločnosť v rámci stratégie vzájomného poskytovania krátkodobých pôžičiek v skupine čerpala 86 350 tis. EUR a splatila 82 195 tis. EUR a poskytla svojim dcérskym spoločnostiam sumu vo výške 107 136 tis. EUR a bola jej splatená suma vo výške 91 135 tis. EUR. Počas roka 2017 Spoločnosť v rámci stratégie vzájomného poskytovania krátkodobých pôžičiek v skupine čerpala 72 490 tis. EUR a splatila 73 304 tis. EUR a poskytla svojim dcérskym spoločnostiam sumu vo výške 1 593 tis. EUR a bola jej splatená suma vo výške 387 tis. EUR. Čerpanie pôžičky v rámci stratégie vzájomného poskytovania pôžičiek v skupine je možné využiť pri príslušnej úrokovej miere EUR LIBOR plus prirážka. Zmluvy o poskytovaní pôžičiek obsahujú zvyčajné požiadavky a podmienky a sú platné do 31. mája 2019 s možnosťou ich predĺženia.

Iné pôžičky sú zverejnené v Poznámke 16.

Tabuľka nižšie sumarizuje očakávané nediskontované peňažné toky podľa dohodnutých splatností finančného majetku a finančných záväzkov:

#### 31. decembra 2018

	0 – 1 rok	1 – 5 rokov	nad 5 rokov	Spolu
<b>Majetok</b>				
Peniaze a peňažné ekvivalenty	91 747	-	-	<b>91 747</b>
Peňažné prostriedky s obmedzeným použitím	1 213	-	5 334	<b>6 547</b>
Pohľadávky z obchodného styku (netto)	363 048	-	-	<b>363 048</b>
Ostatné pohľadávky – BAT projekty	55 401	2 800	-	<b>58 201</b>
Derivátové finančné nástroje	343 750	-	-	<b>343 750</b>
Krátkodobé pôžičky poskytnuté spriazneným stranám	17 244	-	-	<b>17 244</b>
<b>Spolu</b>	<b>872 403</b>	<b>2 800</b>	<b>5 334</b>	<b>880 537</b>
<b>Závazky</b>				
Závazky z obchodného styku a dohadné účty	434 852	1 182	-	<b>436 034</b>
Derivátové finančné nástroje	285 778	-	-	<b>285 778</b>
Úvery a pôžičky	19 087	200 000	-	<b>219 087</b>
<b>Spolu</b>	<b>739 717</b>	<b>201 182</b>	-	<b>940 899</b>

#### 31. decembra 2017

	0 – 1 rok	1 – 5 rokov	nad 5 rokov	Spolu
<b>Majetok</b>				
Peniaze a peňažné ekvivalenty	300 630	-	-	<b>300 630</b>
Peňažné prostriedky s obmedzeným použitím	3 566	-	4 747	<b>8 313</b>
Pohľadávky z obchodného styku (netto)	344 008	-	-	<b>344 008</b>
Ostatné pohľadávky – BAT projekty	48 904	41 587	-	<b>90 491</b>
Derivátové finančné nástroje	227 633	-	-	<b>227 633</b>
Krátkodobé pôžičky poskytnuté spriazneným stranám	1 206	-	-	<b>1 206</b>
<b>Spolu</b>	<b>925 947</b>	<b>41 587</b>	<b>4 747</b>	<b>972 281</b>
<b>Závazky</b>				
Závazky z obchodného styku a dohadné účty	432 687	1 443	-	<b>434 130</b>
Derivátové finančné nástroje	233 812	-	-	<b>233 812</b>
Úvery a pôžičky	10 478	-	-	<b>10 478</b>
<b>Spolu</b>	<b>676 977</b>	<b>1 443</b>	-	<b>678 420</b>

#### Trhové riziko

##### a) Úrokové riziko

Na Spoločnosť má vplyv kolísanie úrokových sadzieb z čerpaných úverov z úverových rámcov (Poznámka 16). Ak by bola k 31. decembru 2018 úroková sadzba o 1% vyššia / nižšia, zaúčtované úrokové náklady by boli vyššie / nižšie o 0,4 mil. EUR. Keďže v roku 2017 Spoločnosť nečerpala žiadny úver s variabilnou úrokovou sadzbou, prevádzkové peňažné toky neboli ovplyvnené zmenami trhových úrokových sadzieb.



## U. S. Steel Košice, s.r.o.

### POZNÁMKY K INDIVIDUÁLNEJ ÚČTOVNEJ ZÁVIERKE

K 31. DECEMBRU 2018

(Ak nie je uvedené inak, všetky sumy sú v tisícoch EUR)

Zmeny trhových úrokových sadzieb nemajú významný vplyv na výnosy Spoločnosti. K 31. decembru 2018 a 31. decembru 2017 mala Spoločnosť akumulovaný úrokový výnos z úverov prijatých od spoločností v rámci skupiny (Poznámka 29) a nevýznamný úrokový výnos z krátkodobých termínovaných vkladov a vkladov na bankových účtoch.

#### b) Kurzové riziko

Spoločnosť je vystavená riziku cenových výkyvov vyplývajúcich z kurzových zmien na výnosy a prevádzkové náklady, investičné výdavky a existujúci majetok a záväzky denominované v iných menách ako je euro, hlavne americký dolár. Kolísanie menových kurzov predstavuje značné riziko, keďže väčšina predaja sa uskutočňuje v eurách, zatiaľ čo nákupy strategických surovín v dolároch.

Štruktúra peňazí a peňažných ekvivalentov a peňažných prostriedkov s obmedzeným použitím podľa mien je nasledovná:

#### 31. decembra 2018

	Peniaze a peňažné ekvivalenty	Peňažné prostriedky s obmedzeným použitím
EUR	85 190	6 547
USD	438	-
CZK	6 032	-
Ostatné	87	-
<b>Spolu</b>	<b>91 747</b>	<b>6 547</b>

#### 31. decembra 2017

	Peniaze a peňažné ekvivalenty	Peňažné prostriedky s obmedzeným použitím
EUR	209 487	8 313
USD	83 529	-
CZK	7 552	-
Ostatné	62	-
<b>Spolu</b>	<b>300 630</b>	<b>8 313</b>

Spoločnosť riadi svoje riziko na určité menové výkyvy v spolupráci s útvarom Corporate Finance U. S. Steel využitím obmedzeného množstva forwardových menových zmlúv. Zabezpečovacie deriváty sú uzatvárané v súlade so schválenou zabezpečovacou stratégiou a vnútornou politikou. Finančné nástroje sa používajú výlučne na zabezpečenie sa proti finančnému riziku. Špekulatívne obchodovanie je zakázané. Vystavenie sa riziku, tak ako je determinované v analýze príjmov a výdavov štrukturovaných podľa zahraničných mien, je zabezpečené na základe vysoko pravdepodobných plánovaných peňažných tokov. Tieto peňažné toky sú plánované v ročnom prevádzkovom pláne na najbližších 12 mesiacov a aktualizované pri štvrťročných výhladoch alebo kedykoľvek sa objavia nové okolnosti. Vedenie Spoločnosti kontroluje otvorené pozície na mesačnej báze.

K 31. decembru 2018 mala Spoločnosť otvorené USD forwardové nákupné zmluvy pre euro v celkovej teoretickej hodnote približne 286 mil. EUR (k 31. decembru 2017: 234 mil. EUR).

K 31. marcu 2017 uplynul nezabezpečený úverový rámec vo výške 500 mil. EUR so spoločnosťou U. S. Steel Global Holdings VI B.V. Z uvedeného úverového rámca nebolo k dátumu expirácie realizované žiadne čerpanie.

Ak by k 31. decembru 2018 EUR oslabilo / posilnilo o 10 % oproti americkému doláru a ostatné premenné by sa nezmenili, dopad na celkový komplexný výsledok by predstavoval zisk 17 mil. EUR / stratu 12 mil. EUR, najmä ako výsledok ziskov a strát zo zmeny reálnej hodnoty forwardových menových zmlúv.

Ak by k 31. decembru 2017 EUR oslabilo / posilnilo o 20 % oproti americkému doláru a ostatné premenné by sa nezmenili, dopad na celkový komplexný výsledok by predstavoval zisk 54 mil. EUR / stratu 36 mil. EUR, najmä ako výsledok ziskov a strát zo zmeny reálnej hodnoty forwardových menových zmlúv.

## U. S. Steel Košice, s.r.o.

### POZNÁMKY K INDIVIDUÁLNEJ ÚČTOVNEJ ZÁVIERKE

K 31. DECEMBRU 2018

(Ak nie je uvedené inak, všetky sumy sú v tisícoch EUR)

#### c) Ostatné cenové riziko

Spoločnosť sa pri svojej bežnej činnosti vystavuje cenovým výkyvom, ktoré sprevádzajú výrobu a predaj oceľových výrobkov. Spoločnosť je tiež vystavená cenovému riziku, ktoré súvisí s nákupom, výrobou a predajom uhlia, koksu, zemného plynu, oceľového šrotu, železnej rudy a peliet, zinku, cínu a ostatných neželezných kovov používaných ako základné suroviny.

Spoločnosť je vystavená cenovému riziku komodít tak pri nákupe ako aj predaji a toto riziko riadi prostredníctvom prirodzeného zabezpečenia. Stratégia Spoločnosti v oblasti trhového rizika je v súlade so stratégiou U. S. Steel, ktorá predstavuje vo všeobecnosti získanie konkurenčných cien pre svoje výrobky a služby a umožnenie odrážať vo výsledku hospodárenia bežného obdobia pohyby v trhových cenách na základe ponuky a dopytu.

Spoločnosť je vystavená cenovému riziku pri nákupe železnej rudy, zinku a cínu. Nárast cien týchto komodít by mal nepriaznivý dopad na ziskovosť Spoločnosti. S cieľom eliminovať fluktuáciu cien železnej rudy, zinku a cínu, Spoločnosť uzatvorila komoditné forwardy, čím chránila svoju ziskovosť. Účasťou na tomto zabezpečovacom programe Spoločnosť zafixovala ceny pre časť svojich potrieb železnej rudy, zinku a cínu, čím napomohla k plneniu cieľov ziskovosti (Poznámka 13). Všetky komoditné forwardy uzatvorené v roku 2018 mali splatnosť v roku 2018. Všetky komoditné forwardy uzatvorené v roku 2017 mali splatnosť v roku 2017.

V roku 2018 a 2017 Spoločnosť nerealizovala žiadny iný významný derivátový obchod na zmiernenie komoditného cenového rizika a nemala žiadne otvorené komoditné deriváty k 31. decembru 2018, resp. k 31. decembru 2017.

#### Poznámka 27 Finančné nástroje podľa kategórie

Nasledujúca tabuľka poskytuje odsúhlasenie skupín finančného majetku a záväzkov s kategóriami ocenenia stanovenými v *IFRS 9 Finančné nástroje*:

##### 31. decembra 2018

	Amortizované náklady	Reálna hodnota cez výsledok hospodárenia	Reálna hodnota cez ostatný komplexný výsledok	Spolu
<b>Majetok</b>				
Nekótované finančné nástroje	-	259	-	259
Pohľadávky z obchodného styku (netto)	333 109	-	9 154	342 263
Pohľadávky voči spriazneným stranám (netto)	20 785	-	-	20 785
Ostatné pohľadávky – BAT projekty	58 201	-	-	58 201
Peniaze a peňažné ekvivalenty	91 747	-	-	91 747
Peňažné prostriedky s obmedzeným použitím stranám	6 547	-	-	6 547
Derivátové finančné nástroje	-	10 729	-	10 729
<b>Spolu</b>	<b>527 633</b>	<b>10 988</b>	<b>9 154</b>	<b>547 775</b>
<b>Záväzky</b>				
Záväzky z obchodného styku a dohadné účty	-	436 034	-	436 034
Krátkodobé pôžičky	-	19 087	-	19 087
Dlhodobé pôžičky	-	200 000	-	200 000
Derivátové finančné nástroje	-	-	215	215
<b>Spolu</b>	<b>-</b>	<b>655 121</b>	<b>215</b>	<b>655 336</b>

# U. S. Steel Košice, s.r.o.

## POZNÁMKY K INDIVIDUÁLNEJ ÚČTOVNEJ ZÁVIERKE K 31. DECEMBRU 2018

(Ak nie je uvedené inak, všetky sumy sú v tisícoch EUR)

### 31. decembra 2017

	Úvery a pohľadávky	Deriváty určené na zabezpečenie	Finančný majetok k dispozícii na predaj	Spolu
<b>Majetok</b>				
Nekótované finančné nástroje	-	-	259	259
Pohľadávky z obchodného styku (netto)	325 365	-	-	325 365
Pohľadávky voči spriazneným stranám (netto)	18 643	-	-	18 643
Ostatné pohľadávky – BAT projekty	90 491	-	-	90 491
Peniaze a peňažné ekvivalenty	300 630	-	-	300 630
Peňažné prostriedky s obmedzeným použitím	8 313	-	-	8 313
Krátkodobé pôžičky poskytnuté spriazneným stranám	1 206	-	-	1 206
Derivátové finančné nástroje	-	48	-	48
<b>Spolu</b>	<b>744 648</b>	<b>48</b>	<b>259</b>	<b>744 955</b>

	Deriváty určené na zabezpečenie	Ostatné finančné záväzky	Spolu
<b>Záväzky</b>			
Záväzky z obchodného styku a dohadné účty	-	434 130	434 130
Krátkodobé pôžičky prijaté od spriaznených strán	-	10 478	10 478
Derivátové finančné nástroje	8 782	-	8 782
<b>Spolu</b>	<b>8 782</b>	<b>444 608</b>	<b>453 390</b>

Nasledujúca tabuľka poskytuje analýzu finančných nástrojov, ktoré sú ocenené v reálnej hodnote následne po ich prvotnom zaúčtovaní, zoskupených do úrovni 1 až 3 podľa stupňa zistiteľnosti reálnej hodnoty:

### 31. decembra 2018

	Úroveň 1	Úroveň 2	Úroveň 3	Spolu
<b>Majetok</b>				
Pohľadávky z obchodného styku, ktoré sú predmetom faktoringových zmlúv (Poznámka 12)	-	-	9 154	9 154
Zabezpečovacie deriváty	-	10 729	-	10 729
<b>Spolu</b>	<b>-</b>	<b>10 729</b>	<b>9 154</b>	<b>19 883</b>
<b>Záväzky</b>				
Zabezpečovacie deriváty	-	215	-	215
<b>Spolu</b>	<b>-</b>	<b>215</b>	<b>-</b>	<b>215</b>

### 31. decembra 2017

	Úroveň 1	Úroveň 2	Úroveň 3	Spolu
<b>Majetok</b>				
Zabezpečovacie deriváty	-	48	-	48
<b>Spolu</b>	<b>-</b>	<b>48</b>	<b>-</b>	<b>48</b>
<b>Záväzky</b>				
Zabezpečovacie deriváty	-	8 782	-	8 782
<b>Spolu</b>	<b>-</b>	<b>8 782</b>	<b>-</b>	<b>8 782</b>

Počas roku 2018 a 2017 nedošlo k prevodom medzi oceneniami reálnou hodnotou na úrovni 1 a úrovni 2 a neboli žiadne prevody do a z ocenenia reálnou hodnotou na úrovni 3.

Všetky ostatné finančné nástroje, s výnimkou zabezpečovacích derivátov a pohľadávok z obchodného styku, ktoré sú predmetom faktoringových zmlúv, sú ocenené v amortizovaných nákladoch k 31. decembru 2018 a k 31. decembru 2017. Reálne hodnoty týchto finančných nástrojov k 31. decembru 2018 a k 31. decembru 2017 sú približne rovnaké ako ich účtovné hodnoty.

## U. S. Steel Košice, s.r.o.

### POZNÁMKY K INDIVIDUÁLNEJ ÚČTOVNEJ ZÁVIERKE K 31. DECEMBRU 2018

(Ak nie je uvedené inak, všetky sumy sú v tisícoch EUR)

#### Poznámka 28 Podmienené záväzky a podmienené aktíva

##### Operatívny lízing

Budúce agregované minimálne lízingové splátky z nevypovedateľných operatívnych lízingových zmlúv (splátky v cudzej mene sú vykázané použitím kurzu ku koncu vykazovaného obdobia) sú nasledovné:

	2018	2017
Do jedného roka	5 140	6 078
Od jedného roka do piatich rokov	12 439	13 589
Od piatich rokov	79	1 399
<b>Spolu</b>	<b>17 658</b>	<b>21 066</b>

##### Kapitálové záväzky

K 31. decembru 2018 mala Spoločnosť zmluvné investičné výdavky vo výške 66 mil. EUR (k 31. decembru 2017: 105 mil. EUR).

##### Záväzky zo životného prostredia

Spoločnosť spĺňa požiadavky slovenskej legislatívy na ochranu životného prostredia. V roku 2018 náklady na ochranu životného prostredia, ktoré tvorili poplatky za znečisťovanie ovzdušia, vody a nakladanie s odpadom, dosiahli sumu približne 11 mil. EUR (2017: 12 mil. EUR). V súčasnosti Spoločnosť nie je účastníkom žiadneho významného súdneho sporu týkajúceho sa životného prostredia.

Spoločnosť podlieha zákonom platným v Slovenskej republike a Európskej únii (ďalej EÚ). Nariadenie EÚ známe ako REACH, čiže Nariadenie EK č.1907/2006 o registrácii, hodnotení, autorizácii a obmedzovaní chemikálií, požaduje registráciu látok vyrobených v alebo importovaných do EÚ a u vybraných látok uchádzanie sa o povolenie ďalšieho použitia na miestach, kde ich nahradenie nie je možné, alebo vhodné. V niekoľkých prípadoch Spoločnosť pristúpila k výmene vybraných látok za iné, bezpečnejšie. Dodávatelia látok obsahujúcich šesťmocný chróm v EÚ podali žiadosť o udelenie povolenia, aby látky obsahujúce šesťmocný chróm mohli byť naďalej používané aj v prevádzkach Spoločnosti pokiaľ sa nenájde iná vhodná alternatíva. Povolenie by mohlo byť udelené na štyri roky, po uplynutí ktorých sa musí implementovať náhradná látka, alebo musí byť vopred vyplnená nová žiadosť o udelenie povolenia. Pretrváva úsilie na identifikáciu, testovanie a overovanie vhodnosti náhradných látok. V roku 2018 Spoločnosť vykonala niekoľko obnovení registračných dokumentov v sume 117 tis. EUR v snahe o udržanie súladu s požiadavkami REACH. V súčasnosti Spoločnosť nevie spoľahlivo odhadnúť potenciálne dodatočné náklady súvisiace s týmito opatreniami.

V marci 2015, Slovenská republika prijala nový Zákon o odpadoch, ktorý vstúpil do platnosti 1. januára 2016. Touto legislatívou sa zavádza rámcová smernica EÚ o odpadoch, ktorá striktné reguluje nakladanie s odpadom a okrem iných ustanovení, zvyšuje poplatky za uloženie odpadu na skládkach, vrátane súkromných skládok. Spoločnosť odhaduje finančný dopad na svoje prevádzky na zabezpečenie súladu so smernicou EÚ o odpadoch vo výške 2 mil. EUR ročne súvisiacich so stabilizáciou odpadov a so zvýšením poplatkov za recykláciu baliacich materiálov. Okrem toho, Slovenská republika prijala novelu zákona o poplatkoch za zneškodňovanie odpadov s účinnosťou od 1. januára 2019. Spoločnosť očakáva zvýšenie poplatkov za zneškodňovanie odpadov o 0,5 mil. EUR ročne.

##### Emisie oxidu uhličitého (CO<sub>2</sub>)

Európska komisia ("EK") vytvorila systém obchodovania s emisnými kvótami ("SOEK") a počnúc rokom 2013, SOEK upustila od národných alokačných plánov a začala uplatňovať centralizované pridelenie, ktoré je prísnejšie v porovnaní s predchádzajúcimi podmienkami. SOEK taktiež obsahuje strop, ktorý je navrhnutý za účelom celkového zníženia skleníkových plynov pre jednotlivé odvetvia SOEK o 21 % emisií v roku 2020 v porovnaní s rokom 2005 a využitie aukcií ako základného princípu pridelenia emisných kvót, s prechodným obdobím bezplatného pridelenia kvót, na základe porovnania referenčných hodnôt v rámci výrobných odvetví s vyšším rizikom premiestnenia výroby do iných krajín s menšími obmedzeniami vypúšťania skleníkových plynov, známe ako únik uhlíka. Výroba aglomerátu, koksárenských výrobkov, surového železa a ocele, ferozliatin a liatinových rúr predstavuje pre dotknuté spoločnosti významné riziko úniku uhlíka, napriek tomu SOEK stále predpokladá zaťaženie oceliarske spoločnosti v Európe dodatočnými nákladmi.

EÚ zaviedla obmedzenia pre SOEK pre obdobie 2013-2020 (Obdobie III), ktoré sú prísnejšie ako pre NAP II. Nové obmedzenia znižujú počet emisných kvót pridelených spoločnostiam na pokrytie ich emisií CO<sub>2</sub>.

## U. S. Steel Košice, s.r.o.

### POZNÁMKY K INDIVIDUÁLNEJ ÚČTOVNEJ ZÁVIERKE

K 31. DECEMBRU 2018

(Ak nie je uvedené inak, všetky sumy sú v tisícoch EUR)

EK schválila v septembri 2013 ďalšiu legislatívu EÚ, ktorá naďalej znižuje očakávané pridelenie emisných kvót na Obdobie III v priemere približne o 12%. V rámci systému obchodovania s emisnými kvótami je celkové množstvo emisných kvót pridelených Spoločnosti na Obdobie III, ktoré pokrýva roky 2013 až 2020, 48 mil. ton emisných kvót. V roku 2017 Spoločnosť odhadovala deficit na Obdobie III približne 16 mil. ton emisných kvót v hodnote 130 mil. EUR prepočítaných trhovou hodnotou k 31. decembru 2017 8,14 EUR za tonu. Na základe predpokladaných celkových úrovní výroby počas Obdobia III Spoločnosť začala nakupovať emisné kvóty v treťom štvrtroku 2017, aby splnila ročné odovzdanie emisných kvót v budúcnosti. K 31. decembru 2018 Spoločnosť nakúpila 1 mil. emisných kvót EÚ (EUA) v celkovej hodnote 8 mil. EUR (2017: 5 mil. emisných kvót EÚ (EUA) v celkovej hodnote 36 mil. EUR). Po založení novej dcérskej spoločnosti Ferroenergy s.r.o. Spoločnosť zmenila odhad deficitu na Obdobie III. K 31. decembru 2018 Spoločnosť nepredpokladá deficit emisných kvót na obdobie 2019-2020. Avšak, z dôvodu viacerých premenlivých faktorov, ako je vývoj ceny na trhu s emisnými kvótami, budúca úroveň výroby a budúca intenzita znečistenia, Spoločnosť nevie v súčasnosti spoľahlivo odhadnúť celkové náklady súvisiace so SOEK.

#### Najlepšie dostupné techniky (BAT)

Smernica EÚ o priemyselných emisiách vyžaduje implementáciu najlepších postupov pre výrobu železa a ocele, ktoré určila EÚ, na redukcii vplyvov na životné prostredie ako aj úrovni emisií súvisiacich s BAT. Posledný približný odhad nákladov na projekty, ktoré presahujú BAT požiadavky počas obdobia 2017 až 2020 je približne 138 mil. EUR. Tieto náklady budú znížené, ak Spoločnosť splní určité finančné záväzky, ktoré sú prehodnocované ročne. Spoločnosť plnila tieto záväzky k 31. decembru 2018. V prípade, ak Spoločnosť nebude schopná dodržiavať tieto podmienky v budúcnosti, Spoločnosť môže byť požiadaná poskytnúť dodatočné záruky (napr. bankové záruky) na zabezpečenie celej hodnoty odhadovaných výdavkov. V súvislosti s týmito projektami môže dôjsť k zvýšeniu prevádzkových nákladov, ako sú zvýšené náklady na energiu a údržbu. V súčasnej dobe však Spoločnosť nie je schopná spoľahlivo odhadnúť mieru zvýšenia prevádzkových nákladov, keďže veľa projektov je stále vo fáze výstavby.

V súvislosti s ďalšími požiadavkami legislatívy EÚ – BAT pre veľké spaľovacie celky, Spoločnosť bola povinná realizovať úpravy kotlov na prevádzke vyrábajúcej elektrickú energiu a paru tak, aby vyhoveli prísnejším limitom na emisie vypúšťané do ovzdušia z veľkých spaľovacích zariadení. Zriadením novej dcérskej spoločnosti Ferroenergy s.r.o., bola táto povinnosť prenesená na túto dcérsku spoločnosť. Požiadavky na veľké spaľovacie zariadenia viedli k výstavbe nového kotla a modernizácii už existujúcich kotlov. V januári 2014 bola prevádzka kotlov v Spoločnosti schválená Európskou komisiou ako časť Prechodného národného programu Slovenskej republiky (PNP) pre zosúladenie všetkých kotlov na Slovensku s novými požiadavkami do roku 2020. PNP stanovuje emisný strop pre každú kategóriu emisných kvót (celkové množstvo suspendovaných častíc, oxid siričitý (SO<sub>2</sub>) a oxidy dusíka (NO<sub>x</sub>)). Prípustné množstvo vypustených emisií z existujúcich kotlov sa bude znižovať každý rok až do polovice roka 2020. Tieto projekty umožnia znížiť náklady na elektrickú energiu, emisie oxidu uhličitého, výrobu, údržbu a likvidáciu odpadov. Výstavba oboch kotlov je ukončená s celkovými nákladmi na inštaláciu vo výške 128 mil. EUR.

## U. S. Steel Košice, s.r.o.

### POZNÁMKY K INDIVIDUÁLNEJ ÚČTOVNEJ ZÁVIERKE K 31. DECEMBRU 2018

(Ak nie je uvedené inak, všetky sumy sú v tisícoch EUR)

#### Poznámka 29 Transakcie so spriaznenými stranami

##### Transakcie so spriaznenými stranami

V nasledujúcej tabuľke sú vykázané hodnoty transakcií so spriaznenými stranami, ktoré boli zahrnuté do výsledku hospodárenia bežného obdobia v príslušnom roku a zostatky vyplývajúce z týchto transakcií, ktoré boli vykázané vo výkaze o finančnej situácii k 31. decembru príslušného roka:

	2018	2017
<b>United States Steel Corporation, primárna materská spoločnosť</b>		
Výnosy	13 637	21 913
Náklady	47 452	66 668
Pohľadávky	562	460
Závazky	11 168	8 621
<b>U. S. Steel Holdings, Inc., spoločnosť pod spoločnou kontrolou U. S. Steel</b>		
Poskytnutá pôžička	-	-
Úrokové výnosy	-	3 194
<b>USS International Services, LLC, spoločnosť pod spoločnou kontrolou U. S. Steel</b>		
Výnosy	-	-
Náklady	3 052	2 875
Pohľadávky	77	197
Závazky	337	520
<b>Dcérske spoločnosti pod kontrolou Spoločnosti (Poznámka 8)</b>		
Výnosy	106 640	10 267
Náklady	256 318	75 784
Pohľadávky	20 146	17 986
Závazky	12 447	48 310
Prijaté pôžičky a úroky (Poznámka 16)	13 533	10 478
Poskytnuté pôžičky	17 244	1 206
<b>Spolu</b>		
Výnosy	120 277	35 374
Náklady	306 822	145 327
Pohľadávky	20 785	18 643
Závazky	23 952	57 451
Prijaté pôžičky a úrok	13 533	10 478
Poskytnuté pôžičky	17 244	1 206

V júni 2018 a v októbri 2018 bolo schválené vyplatenie podielov na zisku vo výške 250 000 tis. EUR a 187 306 tis. EUR, ktoré boli hneď zaplatené spoločnosti U. S. Steel Global Holdings VI B.V. (v apríli 2017 bolo schválené vyplatenie podielov na zisku vo výške 279 337 tis. EUR, ktoré boli hneď vyplatené spoločnosti U. S. Steel Global Holdings VI B.V.) (Poznámka 15).

Transakcie s United States Steel Corporation súvisia prevažne s poskytovaním služieb (2018: 1 574 tis. EUR; 2017: 1 667 tis. EUR), s nákupom strategických surovín (2018: 33 188 tis. EUR; 2017: 53 767 tis. EUR) a licencií (2018: 9 971 tis. EUR; 2017: 8 718 tis. EUR), s poskytovaním manažérskych služieb (2018: 4 293 tis. EUR; 2017: 4 755 tis. EUR) a predajom vlastných výrobkov (2018: 12 063 tis. EUR; 2017: 20 247 tis. EUR).

Dňa 10. júna 2016 Spoločnosť podpísala zmluvu na nezabezpečený úverový rámec vo výške 200 mil. EUR so spoločnosťou U. S. Steel Corporation. Výška úrokovej miery bola stanovená na EURIBOR + 4 % p.a. Zmluva bola platná do 30. decembra 2017.

Dňa 14. decembra 2016 Spoločnosť podpísala zmluvu na nezabezpečený úverový rámec vo výške 400 mil. EUR so spoločnosťou U. S. Steel Holdings, Inc. Zmluva je platná do 30. decembra 2020. Výška úrokovej miery je stanovená na EURIBOR + 4 % p.a. Z tohto úverového rámca neboli počas roka 2018 a k 31. decembru 2018 poskytnuté žiadne pôžičky. K 31. decembru 2017 neboli poskytnuté žiadne pôžičky z uvedeného úverového rámca.

USS International Services, LLC zabezpečuje pre U. S. Steel Košice, s.r.o. manažérske služby.

## U. S. Steel Košice, s.r.o.

### POZNÁMKY K INDIVIDUÁLNEJ ÚČTOVNEJ ZÁVIERKE

#### K 31. DECEMBRU 2018

(Ak nie je uvedené inak, všetky sumy sú v tisícoch EUR)

Dňa 24. februára 2017 Spoločnosť podpísala zmluvu na nezabezpečený úverový rámec vo výške 30 mil. CZK, t.j. 1 175 tis. EUR (podľa kurzu platného ku koncu roka 2017) so spoločnosťou U. S. Steel Europe - Bohemia s.r.o. Zmluva bola platná do 31. decembra 2018. Výška úrokovej miery bola stanová na základe PRIBOR plus prirážka. Úver bol úplne splatený počas roka 2018 a k 31. decembru 2018 neboli čerpané žiadne pôžičky z uvedeného úverového rámca. K 31. decembru 2017 Spoločnosť vyčerpala 28 mil. CZK, t.j. 1 097 tis. EUR (podľa kurzu platného ku koncu roka 2017) z uvedeného úverového rámca.

Transakcie s dcérskymi spoločnosťami U. S. Steel Košice, s.r.o. zahŕňajú obchodovanie s výrobkami z ocele, nákup žiaruvzdorného materiálu a rôznych služieb poskytovaných pre U. S. Steel Košice, s.r.o.

Prijaté a poskytnuté pôžičky v rámci stratégie vzájomného poskytovania pôžičiek v skupine sa realizujú pri úrokovej miere stanovenej na základe EUR LIBOR plus prirážka. Dohody o poskytovaní pôžičiek obsahujú zvyčajné požiadavky a podmienky a sú platné do 31. mája 2019 s možnosťou ich predĺženia. Počas roka 2018, Spoločnosť v rámci stratégie vzájomného poskytovania pôžičiek v skupine čerpala od svojich dcérskych spoločností sumu vo výške 86 350 tis. EUR a splatila 82 195 tis. EUR a poskytla svojim dcérskym spoločnostiam sumu vo výške 107 136 tis. EUR a bola jej splatená suma vo výške 91 135 tis. EUR. Počas roka 2017, Spoločnosť v rámci stratégie vzájomného poskytovania pôžičiek v skupine čerpala od svojich dcérskych spoločností sumu vo výške 72 490 tis. EUR a splatila 73 304 tis. EUR a poskytla svojim dcérskym spoločnostiam sumu vo výške 1 593 tis. EUR a bola jej splatená suma vo výške 387 tis. EUR.

#### Odmeny konateľom spoločnosti a kľúčovým vedúcim zamestnancom

a) Slovenskí a zahraniční konatelia Spoločnosti neprijali od Spoločnosti žiadne peňažné alebo nepeňažné príjmy v rokoch 2018 a 2017 vyplývajúce z titulu vykonávania funkcie konateľov. Zahraniční konatelia Spoločnosti sú zamestnaní a odmeňovaní na základe ich zamestnaneckých zmlúv s USS International Services, LLC a ich odmeny sú zahrnuté v poplatkoch za manažérske služby poskytnuté Spoločnosti. Mzdové náklady a iné zamestnanecké požitky kľúčových vedúcich zamestnancov Spoločnosti, uvedené v nasledujúcej tabuľke, obsahujú aj odmeny slovenských konateľov:

	2018	2017
Mzdy a odmeny	17 406	15 488
Povinné sociálne a zdravotné poistenie do všetkých poistných fondov	4 935	4 624
<b>Spolu</b>	<b>22 341</b>	<b>20 112</b>

b) Hodnota akcií U. S. Steel poskytnutých výkonnému manažmentu Spoločnosti nie je významná pre účely tejto účtovnej závierky.

c) Spoločnosť neposkytla konateľom Spoločnosti žiadne úvery ani preddavky.

#### **Poznámka 30 Udalosti po vykazovanom období**

Emisné kvóty CO<sub>2</sub> pre rok 2019 boli pripísané na účet Spoločnosti dňa 28. februára 2019 vo výške 5 693 849 ton v hodnote 122,9 mil. EUR. Dňa 3. apríla 2019 boli odovzdané emisné kvóty CO<sub>2</sub> za rok 2018 vo výške 5 969 066 ton, čím Spoločnosť splnila povinnosť pre šiesty rok obchodovateľného Obdobia III.

Dňa 28. marca 2019, v súlade so Zákonom o odpadoch č. 79/2015 Z. z. Spoločnosť ako vlastníčka štyroch skládok odpadov presunula zodpovedajúce účelovo viazané finančné prostriedky z bankových účtov Spoločnosti vo Všeobecnej úverovej banke a.s na účet v Štátnej pokladnici. V dôsledku tohto transferu boli v marci 2019 peňažné prostriedky s obmedzeným použitím vo výške 6,2 mil. EUR preklasifikované na krátkodobé pohľadávky vo Výkaze o finančnej situácii.

Dňa 1. apríla 2019 bol Karl George Kocsis zapísaný do Obchodného registra ako nový konateľ spoločnosti U. S. Steel Košice, s.r.o..

Po 31. decembri 2018 nenastali žiadne iné významné udalosti, ktoré by bolo potrebné vykázať alebo zverejniť v účtovnej závierke za rok 2018.

# **U. S. Steel Košice, s.r.o.**

**Konsolidovaná účtovná závierka  
k 31. decembru 2018**

**zostavená podľa Medzinárodných štandardov  
pre finančné výkazníctvo  
platných v Európskej únii**



# Správa nezávislého audítora

Spoločníkovi a konateľom spoločnosti U. S. Steel Košice, s.r.o.:

## Náš názor

Podľa nášho názoru vyjadruje konsolidovaná účtovná závierka objektívne vo všetkých významných súvislostiach konsolidovanú finančnú situáciu spoločnosti U. S. Steel Košice, s.r.o. a jej dcérskych spoločností (ďalej spoločne uvádzaných ako „Skupina“) k 31. decembru 2018, konsolidovaný výsledok jej hospodárenia a konsolidované peňažné toky za rok, ktorý sa k uvedenému dátumu skončil, v súlade s Medzinárodnými štandardmi pre finančné výkazníctvo platnými v Európskej únii.

## Čo sme auditovali

Konsolidovaná účtovná závierka Skupiny obsahuje:

- konsolidovaný výkaz o finančnej situácii k 31. decembru 2018,
- konsolidovaný výkaz ziskov a strát a ostatného súhrnného výsledku za rok, ktorý sa k uvedenému dátumu skončil,
- konsolidovaný výkaz zmien vlastného imania za rok, ktorý sa k uvedenému dátumu skončil,
- konsolidovaný výkaz peňažných tokov za rok, ktorý sa k uvedenému dátumu skončil a
- poznámky ku konsolidovanej účtovnej závierke, ktoré obsahujú významné účtovné postupy a ďalšie vysvetľujúce informácie.

## Východisko pre náš názor

Audit sme vykonali v súlade s Medzinárodnými audítorskými štandardmi. Naša zodpovednosť vyplývajúca z týchto štandardov je ďalej opísaná v časti *Zodpovednosť audítora za audit konsolidovanej účtovnej závierky* našej správy.

Sme presvedčení, že audítorské dôkazy, ktoré sme získali, sú dostatočným a vhodným východiskom pre náš názor.

## Nezávislosť

Od Skupiny sme nezávislí v zmysle Etického kódexu pre účtovných odborníkov, ktorý vydala Rada pre medzinárodné etické štandardy účtovníkov pri Medzinárodnej federácii účtovníkov (ďalej len „Etický kódex“), ako aj v zmysle iných požiadaviek slovenskej legislatívy, ktorá sa vzťahuje na náš audit konsolidovanej účtovnej závierky. Splnili sme aj ostatné povinnosti týkajúce sa etiky, ktoré na nás kladú tieto legislatívne požiadavky a Etický kódex.

PricewaterhouseCoopers Slovensko, s.r.o., Karadžičova 2, 815 32 Bratislava, Slovenská republika  
T: +421 (0) 2 59350 111, F: +421 (0) 2 59350 222, [www.pwc.com/sk](http://www.pwc.com/sk)

The firm's ID No. (IČO): 35 739 347.

Tax Identification No. of PricewaterhouseCoopers Slovensko, s.r.o. (DIČ): 2020270021.

VAT Reg. No. of PricewaterhouseCoopers Slovensko, s.r.o. (IČ DPH): SK2020270021.

Spoločnosť je zapísaná v Obchodnom registri Okresného súdu Bratislava I, pod Vložkou č.: 16611/B, Oddiel: Sro.

The firm is registered in the Commercial Register of Bratislava I District Court, Ref. No.: 16611/B, Section: Sro.

### ***Správa k ostatným informáciám uvedeným vo výročnej správe***

Štatutárny orgán je zodpovedný za výročnú správu vypracovanú v súlade so zákonom č. 431/2002 Z.z. o účtovníctve v znení neskorších predpisov (ďalej len „Zákon o účtovníctve“). Výročná správa pozostáva z (a) konsolidovanej účtovnej závierky a (b) ostatných informácií.

Náš vyššie uvedený názor na konsolidovanú účtovnú závierku sa nevzťahuje na ostatné informácie.

V súvislosti s auditom konsolidovanej účtovnej závierky je našou zodpovednosťou oboznámiť sa s informáciami uvedenými vo výročnej správe a na základe toho posúdiť, či sú vo významnom nesúlade s konsolidovanou účtovnou závierkou alebo poznatkami, ktoré sme počas auditu získali, alebo či existuje iná indikácia, že sú významne nesprávne.

Pokiaľ ide o výročnú správu, posúdili sme, či obsahuje zverejnenia, ktoré vyžaduje Zákon o účtovníctve.

Na základe prác vykonaných počas auditu sme dospeli k názoru, že:

- informácie uvedené vo výročnej správe za rok ukončený 31. decembra 2018 sú v súlade s konsolidovanou účtovnou závierkou za daný rok, a že
- výročná správa bola vypracovaná v súlade so Zákonom o účtovníctve.

Navyše na základe našich poznatkov o Skupine a situácii v nej, ktoré sme počas auditu získali, sme povinní uviesť, či sme zistili významné nesprávnosti vo výročnej správe. V tejto súvislosti neexistujú zistenia, ktoré by sme mali uviesť.

### ***Zodpovednosť štatutárneho orgánu za konsolidovanú účtovnú závierku***

Štatutárny orgán je zodpovedný za zostavenie a objektívnu prezentáciu tejto konsolidovanej účtovnej závierky v súlade s Medzinárodnými štandardmi pre finančné výkazníctvo platnými v Európskej únii, a za internú kontrolu, ktorú štatutárny orgán považuje za potrebnú pre zostavenie konsolidovanej účtovnej závierky, ktorá neobsahuje významné nesprávnosti, či už v dôsledku podvodu alebo chyby.

Pri zostavovaní konsolidovanej účtovnej závierky je štatutárny orgán zodpovedný za posúdenie toho, či je Skupina schopná nepretržite pokračovať vo svojej činnosti, za zverejnenie prípadných okolností súvisiacich s pokračovaním Skupiny v činnosti, ako aj za zostavenie konsolidovanej účtovnej závierky za použitia predpokladu pokračovania v činnosti v dohľadnej dobe, okrem situácie, keď štatutárny orgán má v úmysle Skupinu zlikvidovať alebo ukončiť jej činnosť, alebo tak bude musieť urobiť, pretože realisticky inú možnosť nemá.

### ***Zodpovednosť audítora za audit konsolidovanej účtovnej závierky***

Naším cieľom je získať primerané uistenie o tom, či konsolidovaná účtovná závierka ako celok neobsahuje významné nesprávnosti, či už v dôsledku podvodu alebo chyby, a vydať správu audítora, ktorá bude obsahovať náš názor. Primerané uistenie je uistenie vysokého stupňa, ale nie je zárukou toho, že audit vykonaný podľa Medzinárodných audítorských štandardov vždy odhalí významné nesprávnosti, aj keď existujú. Nesprávnosti môžu vzniknúť v dôsledku podvodu alebo chyby a za významné sa považujú vtedy, ak by sa dalo odôvodnene očakávať, že jednotlivito alebo v úhrne by mohli ovplyvniť ekonomické rozhodnutia používateľov, uskutočnené na základe konsolidovanej účtovnej závierky.

Počas celého priebehu auditu uplatňujeme odborný úsudok a zachovávame profesionálny skepticizmus ako súčasť nášho auditu podľa Medzinárodných audítorských štandardov. Okrem toho:

- Identifikujeme a posudzujeme riziká výskytu významných nesprávností v konsolidovanej účtovnej závierke, či už v dôsledku podvodu alebo chyby, navrhujeme a uskutočňujeme audítorské postupy, ktoré reagujú na tieto riziká, a získavame audítorské dôkazy, ktoré sú dostatočné a vhodné na to, aby tvorili východisko pre náš názor. Riziko neodhalenia významnej nesprávnosti, ktorá je výsledkom podvodu, je vyššie než v prípade nesprávnosti spôsobenej chybou, pretože podvod môže znamenať tajnú dohodu, falšovanie, úmyselné opomenutie, nepravdivé vyhlásenie alebo obídenie internej kontroly.
- Oboznamujeme sa s internými kontrolami relevantnými pre audit, aby sme mohli navrhnúť audítorské postupy, ktoré sú za daných okolností vhodné, ale nie za účelom vyjadrenia názoru na efektívnosť interných kontrol Skupiny.
- Hodnotíme vhodnosť použitých účtovných zásad a účtovných metód a primeranosť účtovných odhadov a s nimi súvisiacich zverejnených informácií zo strany štatutárneho orgánu.
- Vyhodnocujeme, či štatutárny orgán v účtovníctve vhodne používa predpoklad nepretržitého pokračovania v činnosti a na základe získaných audítorských dôkazov aj to, či existuje významná neistota v súvislosti s udalosťami alebo okolnosťami, ktoré by mohli významne spochybníť schopnosť Skupiny nepretržite pokračovať v činnosti. Ak dospejeme k záveru, že takáto významná neistota existuje, sme povinní upozorniť v správe audítora na súvisiace informácie uvedené v účtovnej závierke alebo, ak sú tieto informácie nedostatočné, sme povinní modifikovať náš názor. Naše závery vychádzajú z audítorských dôkazov získaných do dátumu vydania správy audítora. Budúce udalosti alebo okolnosti však môžu spôsobiť, že Skupina prestane pokračovať v nepretržitej činnosti.
- Hodnotíme celkovú prezentáciu, štruktúru a obsah konsolidovanej účtovnej závierky, vrátane informácií v nej uvedených, ako aj to, či konsolidovaná účtovná závierka zachytáva uskutočnené transakcie a udalosti spôsobom, ktorý vedie k ich vernému zobrazeniu.
- Získavame dostatočné a vhodné audítorské dôkazy ohľadne finančných informácií účtovných jednotiek a obchodných aktivít v rámci Skupiny, aby sme vyjadrili názor na konsolidovanú účtovnú závierku. Sme zodpovední za usmernenie, riadenie a výkon auditu Skupiny. Správa audítora je výhradne našou zodpovednosťou.

So štatutárnym orgánom komunikujeme okrem iného i plánovaný rozsah a časový harmonogram auditu, ako aj významné zistenia z auditu, vrátane významných nedostatkov v interných kontrolách, ktoré počas auditu identifikujeme.

*PricewaterhouseCoopers Slovensko*

PricewaterhouseCoopers Slovensko, s.r.o.  
Licencia SKAU č. 161



*Ing. Monika Smižanská, FCCA*  
Licencia UDVA č. 1015


V Bratislave, 13. mája 2019

**U. S. Steel Košice, s.r.o.**

**KONSOLIDOVANÁ ÚČTOVNÁ ZÁVIERKA  
K 31. DECEMBRU 2018**

Konsolidovaná účtovná zvierka k 31. decembru 2018 bola zostavená podľa Medzinárodných štandardov pre finančné výkazníctvo platných v Európskej únii dňa 13. mája 2019, a bola schválená a autorizovaná na vydanie konateľmi U. S. Steel Košice, s.r.o. (ďalej ako „Spoločnosť“ alebo „USSK“) dňa 15. mája 2019. Po zverejnení konsolidovanej účtovnej zvierky ani spoločník ani konatelia Spoločnosti nemajú právomoc na zmenu údajov zverejnených v účtovnej zvierke.


Košice, 13. mája 2019



---

James Edward Bruno

Prezident  
(konateľ Spoločnosti)



---

Ing. Silvia Gaálová, FCCA


Viceprezidentka pre financovanie  
(konateľka Spoločnosti)



---

Ing. Adam Dudič, FCCA

Generálny manažér pre všeobecné účtovníctvo  
a finančné výkazníctvo  
(zodpovedný za vedenie účtovníctva)



---

Ing. Beáta Marčáková

Riaditeľka pre všeobecné účtovníctvo a metodiku  
(zodpovedná za zostavenie účtovnej zvierky)

# U. S. Steel Košice, s.r.o.

## KONSOLIDOVANÁ ÚČTOVNÁ ZÁVIERKA K 31. DECEMBRU 2018

### Obsah

KONSOLIDOVANÝ VÝKAZ O FINANČNEJ SITUÁCII .....	CF-7
KONSOLIDOVANÝ VÝKAZ KOMPLEXNÉHO VÝSLEDKU.....	CF-8
KONSOLIDOVANÝ VÝKAZ ZMIEN VLASTNÉHO IMANIA .....	CF-9
KONSOLIDOVANÝ VÝKAZ O PEŇAŽNÝCH TOKOCH .....	CF-10
POZNÁMKY KU KONSOLIDOVANEJ ÚČTOVNEJ ZÁVIERKE .....	CF-11 – CF-61

**U. S. Steel Košice, s.r.o.****KONSOLIDOVANÁ ÚČTOVNÁ ZÁVIERKA  
K 31. DECEMBRU 2018**

(Ak nie je uvedené inak, všetky sumy sú v tisícoch EUR)

**KONSOLIDOVANÝ VÝKAZ O FINANČNEJ SITUÁCIÍ**

	Pozn.	31. decembra 2018	31. decembra 2017
<b>AKTÍVA</b>			
<b>Neobežný majetok</b>			
Nehnutelnosti, stroje a zariadenia	5	925 735	876 624
Investičný nehnuteľný majetok	6	2 270	1 864
Nehmotný majetok	7	278 181	75 878
Nekótované finančné nástroje	27	259	-
Finančný majetok k dispozícii na predaj		-	259
Dlhodobé pohľadávky	12	2 800	41 588
Peňažné prostriedky s obmedzeným použitím	10	5 334	4 747
<b>Neobežný majetok spolu</b>		<b>1 214 579</b>	<b>1 000 960</b>
<b>Obežný majetok</b>			
Zásoby	11	466 436	362 377
Pohľadávky z obchodného styku a ostatné pohľadávky	12	455 012	428 296
Derivátové finančné nástroje	13	10 729	48
Peňažné prostriedky s obmedzeným použitím	10	1 213	3 566
Náklady budúcich období		1 152	1 322
Peniaze a peňažné ekvivalenty	14	96 002	303 492
<b>Obežný majetok spolu</b>		<b>1 030 544</b>	<b>1 099 101</b>
<b>AKTÍVA SPOLU</b>		<b>2 245 123</b>	<b>2 100 061</b>
<b>VLASTNÉ IMANIE A ZÁVÄZKY</b>			
<b>Vlastné imanie</b>			
Základné imanie	15	839 357	839 357
Rezervné fondy	15	195 763	47 569
Nerozdelený zisk		106 745	469 087
<b>Vlastné imanie spolu</b>		<b>1 141 865</b>	<b>1 356 013</b>
<b>Závazky</b>			
<b>Dlhodobé záväzky</b>			
Dlhodobé úvery a pôžičky	16	200 000	-
Dlhodobé rezervy na záväzky	17	7 157	5 765
Výnosy budúcich období – BAT projekty	5	82 546	96 225
Dlhodobé záväzky zo zamestnaneckých požitkov	18	40 778	37 446
Odložená daň z príjmov - záväzok	9	46 393	41 145
Dlhodobé záväzky z obchodného styku a ostatné záväzky	19	1 182	1 468
<b>Dlhodobé záväzky spolu</b>		<b>378 056</b>	<b>182 049</b>
<b>Krátkodobé záväzky</b>			
Záväzky z obchodného styku a ostatné záväzky	19	484 703	454 301
Splatná daň z príjmov - záväzok		2 876	18 237
Derivátové finančné nástroje	13	215	8 782
Výnosy budúcich období		4	40
Krátkodobé pôžičky	16, 25	6 289	-
Krátkodobé rezervy na záväzky	17	229 672	79 342
Krátkodobé záväzky zo zamestnaneckých požitkov	18	1 443	1 297
<b>Krátkodobé záväzky spolu</b>		<b>725 202</b>	<b>561 999</b>
<b>VLASTNÉ IMANIE A ZÁVÄZKY SPOLU</b>		<b>2 245 123</b>	<b>2 100 061</b>

Sprievodné poznámky na stranách CF-11 až CF-61 sú neoddeliteľnou súčasťou tejto konsolidovanej účtovnej závierky.

**U. S. Steel Košice, s.r.o.****KONSOLIDOVANÁ ÚČTOVNÁ ZÁVIERKA  
K 31. DECEMBRU 2018**

(Ak nie je uvedené inak, všetky sumy sú v tisícoch EUR)

**KONSOLIDOVANÝ VÝKAZ KOMPLEXNÉHO VÝSLEDKU**

	Pozn.	2018	2017
Výnosy zo zmlúv so zákazníkmi	20	2 678 946	2 611 610
Ostatné príjmy	20	68 078	30 609
Spotreba materiálov a energií	21	-1 628 257	-1 612 792
Mzdové náklady a iné zamestnanecké požitky	22	-373 535	-340 330
Odpisy a amortizácia	5, 6, 7	-79 909	-45 169
Náklady na opravy a údržbu		-79 794	-58 442
Prepravné služby		-101 809	-126 599
Poradenské služby		-10 019	-10 277
Zisk ("+" ) / strata ("-") z kurzových rozdielov		-5 109	7 960
Zrušenie zníženia hodnoty majetku	5, 7	-	290 210
Tvorba rezervy na emisné kvóty CO <sub>2</sub>	17	-228 638	-74 663
Ostatné prevádzkové náklady	23	-111 439	-109 383
<b>Zisk z prevádzkovej činnosti</b>		<b>128 515</b>	<b>562 734</b>
Úrokové výnosy		493	3 500
Úrokové náklady		-1 907	-943
<b>Zisk pred zdanením</b>		<b>127 101</b>	<b>565 291</b>
Daň z príjmu	24	-37 874	-117 665
<b>Zisk po zdanení</b>		<b>89 227</b>	<b>447 626</b>
Zisk po zdanení pripadajúci na:			
- vlastníkov podielov Spoločnosti		89 227	447 626
<b>Zisk po zdanení spolu</b>		<b>89 227</b>	<b>447 626</b>
<b>Položky, ktoré nebudú reklasifikované do výkazu ziskov a strát</b>			
Precenenie záväzkov súvisiacich so zamestnaneckými požitkami	24	-2 809	-340
Precenenie nehmotného majetku	7,24	121 569	14 606
<b>Položky, ktoré budú následne reklasifikované do výkazu ziskov a strát</b>			
Kurzové rozdiely	24	-231	86
Zmeny v reálnej hodnote derivátových zabezpečovacích nástrojov	24	15 402	-13 736
<b>Ostatný komplexný výsledok bez dane</b>		<b>133 931</b>	<b>616</b>
<b>Komplexný výsledok spolu</b>		<b>223 158</b>	<b>448 242</b>
Komplexný výsledok spolu pripadajúci na:			
- vlastníkov podielov Spoločnosti		223 158	448 242
<b>KOMPLEXNÝ VÝSLEDOK SPOLU</b>		<b>223 158</b>	<b>448 242</b>

**U. S. Steel Košice, s.r.o.****KONSOLIDOVANÁ ÚČTOVNÁ ZÁVIERKA  
K 31. DECEMBRU 2018**

(Ak nie je uvedené inak, všetky sumy sú v tisícoch EUR)

**KONSOLIDOVANÝ VÝKAZ ZMIEN VLASTNÉHO IMANIA**

	Pripadajúce spoločníkovi materskej Spoločnosti			
	Základné imanie	Rezervné fondy	Nerozdelený zisk / neuhradená strata minulých období	Spolu
<b>Stav k 1. januáru 2018</b>	<b>839 357</b>	<b>47 569</b>	<b>469 087</b>	<b>1 356 013</b>
Zisk za rok 2018	-	-	89 227	<b>89 227</b>
Ostatný komplexný výsledok	-	136 740	-2 809	<b>133 931</b>
<b>Komplexný výsledok spolu za rok</b>	<b>-</b>	<b>136 740</b>	<b>86 418</b>	<b>223 158</b>
<u>Úpravy:</u>				
Rozpustenie rezervy z precenenia – emisné kvóty CO <sub>2</sub>	-	-11 462	11 462	-
<b>Úpravy spolu</b>	<b>-</b>	<b>-11 462</b>	<b>11 462</b>	<b>-</b>
<u>Transakcie s vlastníkami:</u>				
Podiel na zisku	-	-	-437 306	<b>-437 306</b>
Prídel do zákonného rezervného fondu	-	22 916	-22 916	-
<b>Transakcie s vlastníkami spolu</b>	<b>-</b>	<b>22 916</b>	<b>-460 222</b>	<b>-437 306</b>
<b>Stav k 31. decembru 2018</b>	<b>839 357</b>	<b>195 763</b>	<b>106 745</b>	<b>1 141 865</b>
	Pripadajúce spoločníkovi materskej Spoločnosti			
	Základné imanie	Rezervné fondy	Nerozdelený zisk / neuhradená strata minulých období	Spolu
<b>Stav k 1. januáru 2017</b>	<b>839 357</b>	<b>40 825</b>	<b>292 862</b>	<b>1 173 044</b>
Zisk za rok 2017	-	-	447 626	<b>447 626</b>
Ostatný komplexný výsledok	-	956	-340	<b>616</b>
<b>Komplexný výsledok spolu za rok</b>	<b>-</b>	<b>956</b>	<b>447 286</b>	<b>448 242</b>
<u>Úpravy:</u>				
Rozpustenie rezervy z precenenia – emisné kvóty CO <sub>2</sub>	-	-10 116	10 116	-
Ostatné	-	2 296	11 768	<b>14 064</b>
<b>Úpravy spolu</b>	<b>-</b>	<b>-7 820</b>	<b>21 884</b>	<b>14 064</b>
<u>Transakcie s vlastníkami:</u>				
Podiel na zisku	-	-	-279 337	<b>-279 337</b>
Prídel do zákonného rezervného fondu	-	13 608	-13 608	-
<b>Transakcie s vlastníkami spolu</b>	<b>-</b>	<b>13 608</b>	<b>-292 945</b>	<b>-279 337</b>
<b>Stav k 31. decembru 2017</b>	<b>839 357</b>	<b>47 569</b>	<b>469 087</b>	<b>1 356 013</b>



# U. S. Steel Košice, s.r.o.

## KONSOLIDOVANÁ ÚČTOVNÁ ZÁVIERKA K 31. DECEMBRU 2018

(Ak nie je uvedené inak, všetky sumy sú v tisícoch EUR)

### KONSOLIDOVANÝ VÝKAZ O PEŇAŽNÝCH TOKOCH

	Pozn.	Spolu	
		2018	2017
<b>Zisk pred zdanením</b>		<b>127 101</b>	<b>565 292</b>
<b>Upravený o nepeňažné transakcie</b>			
Odpisy nehnuteľností, strojov a zariadení a investičného nehnuteľného majetku	5, 6	77 710	43 152
Odpisy nehmotného majetku	7	2 199	2 017
Amortizácia výnosov budúcich období z emisných kvót CO <sub>2</sub>	20	-56 674	-30 038
Amortizácia výnosov budúcich období – BAT projekty	5, 20	-408	5 660
Tvorba rezervy na vypustené emisie CO <sub>2</sub>	17	228 638	74 663
Storno zníženia hodnoty nehnuteľností, strojov a zariadení	5	-	-290 197
Storno zníženia hodnoty nehmotného majetku	7	-	-13
Zisk ("–") / strata ("+") z vyradenia nehnuteľností, strojov a zariadení, nehmotného majetku a investičného nehnuteľného majetku	20, 23	-5 969	1 210
Zisk ("–") / strata ("+") zo zmien v reálnej hodnote derivátových finančných nástrojov	20, 23	-871	2 917
Úrokové výnosy		-493	-3 476
Úrokové náklady		1 907	914
Ostatné nepeňažné transakcie		-	10 920
<b>Zmeny v pracovnom kapitáli</b>			
Zvýšenie ("–") / zníženie ("+") stavu zásob	11	-104 059	-31 933
Zvýšenie ("–") / zníženie ("+") stavu pohľadávok z obchodnej činnosti a ostatných pohľadávok a ostatného obežného majetku	12	-6 778	-56 802
Zvýšenie ("–") / zníženie ("–") stavu záväzkov z obchodnej činnosti a ostatných záväzkov a ostatných krátkodobých pasív	19	-1 894	89 534
<b>Peňažné toky z prevádzkových činností</b>		<b>260 409</b>	<b>383 820</b>
Zaplatené úroky		-486	-173
Zaplatená daň z príjmov		-67 502	-54 651
Čisté výdavky ("–") / príjmy ("+") z derivátových finančných nástrojov		1 068	-3 088
<b>Čisté peňažné toky z prevádzkových činností</b>		<b>193 489</b>	<b>325 908</b>
<b>Peňažné toky z investičných činností</b>			
Krátkodobé pôžičky splatené spriaznenými stranami	29	-	250 000
Výdavky na nákup nehnuteľností, strojov a zariadení	5	-95 286	-73 825
Príjmy z predaja nehnuteľností, strojov a zariadení		6 167	134
Výdavky na nákup nehmotného majetku	7	-84 844	-38 445
Čistá zmena peňažných prostriedkov s obmedzeným použitím	10	1 766	-958
Príjmy - BAT projekty	12	19 019	441
Prijaté úroky		492	3 801
<b>Čisté peňažné toky z investičných činností</b>		<b>-152 686</b>	<b>141 148</b>
<b>Peňažné toky z finančných činností</b>			
Príjmy z prijatých pôžičiek	16, 26, 29	291 952	-
Výdavky na splácanie pôžičiek	16, 26, 29	-102 939	-
Vyplatené podiely na zisku	15, 29	-437 306	-279 337
<b>Čisté peňažné toky z finančných aktivít</b>		<b>-248 293</b>	<b>-279 337</b>
<b>Čisté zvýšenie ("+") / zníženie ("–") peňazí a peňažných ekvivalentov</b>		<b>-207 490</b>	<b>187 719</b>
Peniaze a peňažné ekvivalenty na začiatku obdobia	14, 27	303 492	115 773
<b>Peniaze a peňažné ekvivalenty na konci obdobia</b>	14, 27	<b>96 002</b>	<b>303 492</b>

## U. S. Steel Košice, s.r.o.

### POZNÁMKY KU KONSOLIDOVANEJ ÚČTOVNEJ ZÁVIERKE

#### K 31. DECEMBRU 2018

(Ak nie je uvedené inak, všetky sumy sú v tisícoch EUR)

#### Poznámka 1 Základné informácie

U. S. Steel Košice, s.r.o. (ďalej aj „Spoločnosť“) bola založená ako spoločnosť s ručením obmedzeným 7. júna 2000 a 20. júna 2000 bola zapísaná do Obchodného registra Okresného súdu Košice I, oddiel: Sro, vložka 11711/V.

Sídlo Spoločnosti je:

Vstupný areál U. S. Steel

Košice

044 54

Slovenská republika

Identifikačné číslo: 36 199 222

#### Hospodárske činnosti Skupiny

Hlavnou činnosťou Spoločnosti a jej dcérskych spoločností (ďalej len „Skupina“) je výroba a predaj výrobkov z ocele (Poznámka 20).

#### Ručenie v iných účtovných jednotkách

Skupina nie je neobmedzene ručiacim spoločníkom v iných spoločnostiach.

#### Priemerný počet zamestnancov

Priemerný počet zamestnancov Skupiny je uvedený v Poznámke 22.

#### Vedenie Skupiny

Konatelia Spoločnosti k 31. decembru 2018 boli nasledovní:

James Edward Bruno	Prezident
Ing. Silvia Gaálová, FCCA	Viceprezident pre financovanie
Ing. Marcel Novosad	Viceprezident pre výrobu
Christian Korn	Viceprezident pre predaj a marketing
JUDr. Elena Petrašková, LL.M	Viceprezident pre dcérske spoločnosti a služby
RNDr. Miroslav Kiraľvarga, MBA	Viceprezident pre vonkajšie vzťahy, riadenie a rozvoj podnikania
Richard Carl Shank	Viceprezident pre informačné technológie
David Earle Hathaway	Viceprezident pre inžinierske činnosti a inovácie
Ing. Martin Pitorák, MBA	Viceprezident pre ľudské zdroje
Marianne Slivková	Asistent generálneho právneho zástupcu USSK

Odmeny konateľom Spoločnosti sú zverejnené v Poznámke 29.

#### Spoločník Spoločnosti

K 31. decembru 2018 a 2017 bola spoločnosť U. S. Steel Global Holdings VI B.V., Prins Bernhardplein 200, 1097JB Amsterdam, Holandské kráľovstvo jediným spoločníkom Spoločnosti. Spoločník vlastní 100%-ný podiel na základnom imaní Spoločnosti, ktorý predstavuje 100%-ný podiel na hlasovacích právach.

Účtovnú závierku Spoločnosti zostavenú podľa Medzinárodných štandardov pre finančné výkazníctvo („IFRS“) platných v Európskej únii („EÚ“) za predchádzajúce účtovné obdobie schválilo valné zhromaždenie dňa 13. júna 2018.

#### Konsolidovaný celok

Konsolidované finančné výkazy Skupiny sú zostavené podľa IFRS platných v EÚ pre U. S. Steel Košice, s.r.o. a jej kontrolované dcérske spoločnosti.

Skupina zverejňuje a ukladá účtovné závierky, výročné správy a správy audítora v súlade so zákonom č. 431/2002 Z.z. o účtovníctve v platnom znení. Účtovnú závierku Spoločnosť zverejňuje aj na svojom webovom sídle [www.usste.sk](http://www.usste.sk).

Skupina je zahrnutá do konsolidovanej účtovnej závierky hlavnej kontrolujúcej spoločnosti – United States Steel Corporation, 600 Grant Street, Pittsburgh, Pennsylvania, USA. Konsolidovanú účtovnú závierku konsolidovanej skupiny zostavuje spoločnosť United States Steel Corporation („U. S. Steel“) podľa platných účtovných zásad všeobecne uznávaných v USA („US GAAP“) a je k dispozícii v sídle tejto spoločnosti uvedenom vyššie a na internetovej stránke [www.ussteel.com](http://www.ussteel.com).

## U. S. Steel Košice, s.r.o.

### POZNÁMKY KU KONSOLIDOVANEJ ÚČTOVNEJ ZÁVIERKE

K 31. DECEMBRU 2018

(Ak nie je uvedené inak, všetky sumy sú v tisícoch EUR)

#### Poznámka 2 Významné účtovné politiky

Hlavné účtovné politiky použité pri zostavení tejto konsolidovanej účtovnej závierky (ďalej len „konsolidovaná účtovná závierka“) sú popísané nižšie.

##### 2.1 Vyhlásenie o zhode

Táto konsolidovaná účtovná závierka bola zostavená v súlade s IFRS platnými v EÚ, vydanými k 31. decembru 2018 a účinnými pre ročné obdobia končiace sa k uvedenému dátumu.

##### 2.2 Východiská pre zostavenie účtovnej závierky

Podľa zákona o účtovníctve platného v Slovenskej republike má Spoločnosť povinnosť zostaviť konsolidovanú účtovnú závierku k 31. decembru 2018 v súlade s IFRS platnými v EÚ.

Táto konsolidovaná účtovná závierka bola zostavená podľa princípu historických cien, s výnimkou precenenia dlhodobého nehmotného majetku predstavujúceho emisné kvóty oxidu uhličitého a precenenia finančného majetku a finančných záväzkov v reálnej hodnote cez výsledok hospodárenia bežného obdobia alebo určeného ako zabezpečovací nástroj.

Táto konsolidovaná účtovná závierka bola zostavená za predpokladu nepretržitého trvania činnosti Skupiny.

Zostavenie konsolidovanej účtovnej závierky v súlade s IFRS platnými v EÚ vyžaduje od manažmentu urobiť úsudky, odhady a predpoklady v procese aplikácie účtovných zásad Skupiny, ktoré ovplyvňujú vykázané sumy majetku a záväzkov, zverejnenia podmienených aktív a pasív ku koncu vykazovaného obdobia a vykázaných súm výnosov a nákladov počas roka. Skutočné výsledky sa môžu odlišovať od týchto odhadov. Oblasť, ktoré vyžadujú vyšší stupeň úsudku alebo komplexnosti, prípadne oblasti, v ktorých predpoklady a odhady významne ovplyvňujú konsolidovanú účtovnú závierku, sú uvedené v Poznámke 3.

##### 2.3 Zmeny v účtovných politikách

Účtovné politiky boli konzistentne uplatňované vo všetkých vykazovaných obdobiach.

##### 2.4 Prepočet cudzej meny

###### Funkčná mena a mena prezentácie

Položky zahrnuté v tejto účtovnej závierke sú ocenené v mene euro („EUR“), ktorá bola stanovená ako mena primárneho ekonomického prostredia, v ktorom Skupina pôsobí („funkčná mena“). Táto konsolidovaná účtovná závierka je prezentovaná v eurách, ktoré je funkčnou menou všetkých spoločností Skupiny okrem U. S. Steel Europe – Bohemia s.r.o., zaokrúhlených na tisíce, ak nie je uvedené inak.

###### Transakcie a zostatky

Účtovné knihy a záznamy sú vedené vo funkčnej mene euro. Transakcie v menách iných ako je euro sa prepočítavajú na euro výmenným kurzom platným k dátumu transakcií. Kurzové zisky a straty vyplývajúce zo zúčtovania transakcií v menách iných ako je euro a z prepočtu peňažného majetku a záväzkov vyjadrených v menách iných ako je euro výmenným kurzom platným ku koncu roka sú zahrnuté do výsledku hospodárenia bežného obdobia.

###### Spoločnosti v Skupine

Dcérske spoločnosti sú finančne, ekonomicky a organizačne samostatné. Ich funkčné meny sú príslušné lokálne meny. Výsledky a finančná pozícia U. S. Steel Europe – Bohemia s.r.o., ktorá má funkčnú menu rozdielnu od meny prezentácie, sú prepočítavané na menu prezentácie a to nasledovne:

- aktíva a pasíva v každom výkaze o finančnej situácii sú prepočítavané koncoročným kurzom k súvahovému dňu zostavenia príslušného výkazu o finančnej situácii;
- výnosy a náklady v každom výkaze komplexného výsledku sa prepočítavajú priemernými kurzami za dané obdobie; a
- všetky vyplývajúce kurzové rozdiely sú vykázané v ostatnom komplexnom výsledku a akumulované ako rezerva z kurzových rozdielov vo vlastnom imaní.

Pri konsolidácii sa kurzové rozdiely z prepočtu čistej investície do zahraničných dcérskych spoločností zahŕňajú do vlastného imania. Pri predaji zahraničnej dcérskej spoločnosti sa takéto kurzové rozdiely, ktoré boli zaúčtované vo vlastnom imaní, vykážu vo výkaze komplexného výsledku ako súčasť zisku alebo straty z predaja.

## U. S. Steel Košice, s.r.o.

### POZNÁMKY KU KONSOLIDOVANEJ ÚČTOVNEJ ZÁVIERKE

K 31. DECEMBRU 2018

(Ak nie je uvedené inak, všetky sumy sú v tisícoch EUR)

Goodwill a úpravy na reálnu hodnotu, ktoré vznikli v dôsledku akvizície zahraničnej spoločnosti, sa účtujú ako súčasť aktív a pasív danej zahraničnej spoločnosti a prepočítavajú sa kurzom platným k súvahovému dňu.

#### 2.5 Princípy konsolidácie

##### Dcérske spoločnosti

Konsolidovanú účtovnú závierku Skupiny tvoria účtovné závierky U. S. Steel Košice, s.r.o. a spoločností, v ktorých má kontrolu (Poznámka 8), t.j. Spoločnosť (i) je oprávnená riadiť príslušné aktivity dcérskych spoločností, ktoré vo významnej miere ovplyvňujú jej hospodársky výsledok, (ii) je vystavená variabilným výnosom alebo má práva na variabilné výnosy na základe jej angažovanosti a (iii) má schopnosť ovplyvňovať tieto výnosy uplatňovaním svojho vplyvu nad dcérskou spoločnosťou. Dcérske spoločnosti sú konsolidované od dátumu prechodu kontroly na Skupinu (deň akvizície) a dekonsolidované ku dňu ukončenia kontroly.

Transakcie v rámci konsolidovaného celku, zostatky a nerealizované zisky z transakcií medzi spoločnosťami Skupiny sú eliminované. Nerealizované straty sú tiež eliminované, ale považujú sa za indikátor zníženia hodnoty prevádzaného majetku. V prípade potreby boli účtovné politiky pre dcérske spoločnosti pozmenené tak, aby boli konzistentné s postupmi účtovania Skupiny.

Skupina používa pri účtovaní akvizícií dcérskych spoločností metódu nákupu. Plnenie prevedené v rámci akvizície dcérskej spoločnosti zahŕňa reálnu hodnotu prevedeného majetku, záväzkov vzniknutých voči bývalým majiteľom nadobudnutej spoločnosti, podiely na vlastnom imaní vydané skupinou, reálnu hodnotu každého majetku alebo záväzku vyplývajúceho z dohody o podmienenom plnení a reálnu hodnotu už existujúcich podielov na vlastnom imaní. Nadobudnutý identifikovateľný majetok a záväzky, ako aj podmienené záväzky prevzaté akvizíciou sú (s výnimkami) prvotne ocenené ich reálnou hodnotou k dátumu akvizície. Skupina oceňuje všetky podiely pripadajúce vlastníkom menšinových podielov v nadobudnutej spoločnosti na základe jednotlivých akvizícií buď v reálnej hodnote, alebo ako pomerný menšinový podiel na čistom identifikovateľnom majetku nadobudnutej spoločnosti. Náklady súvisiace s akvizíciou sú účtované v momente vzniku. Suma, o ktorú prevedené plnenie, výška akéhokoľvek menšinového podielu v nadobudnutej spoločnosti a reálna hodnota akéhokoľvek existujúceho podielu na vlastnom imaní v nadobudnutej spoločnosti ku dňu akvizície prevyšuje reálnu hodnotu nadobudnutého čistého identifikovateľného majetku, je zaúčtovaná ako goodwill. Ak sú tieto sumy nižšie, ako reálna hodnota nadobudnutého čistého identifikovateľného majetku nadobudnutej spoločnosti, rozdiel je vykázaný priamo vo výkaze komplexného výsledku ako výhodná kúpa.

##### Podiely pripadajúce vlastníkom menšinových podielov

Podiel pripadajúci vlastníkom menšinových podielov predstavuje časť čistého zisku a čistých aktív dcérskej spoločnosti priraditeľných k podielu, ktoré nie sú vlastnené Skupinou, priamo alebo nepriamo. Tento podiel predstavuje osobitnú zložku vlastného imania Skupiny.

Skupina prisúdi komplexný výsledok majiteľom materskej spoločnosti a do menšinového podielu aj v prípade, ak výsledok pre menšinový podiel má negatívny zostatok.

#### 2.6 Nehnuteľnosti, stroje a zariadenia

Nehnuteľnosti, stroje a zariadenia sú ocenené v obstarávacej cene zníženej o oprávky a akékoľvek kumulované straty zo zníženia hodnoty. Historické obstarávacie ceny zahŕňajú výdavky, ktoré sa dajú priamo priradiť k obstaraniu danej položky majetku, ako je cena obstarania vrátane dovozných poplatkov (ciel), nevratných daní a náklady na presun majetku na miesto a dokončenie do stavu, ktorý je potrebný na jeho prevádzkovanie v súlade so zámerom manažmentu, vrátane nákladov na úvery a pôžičky k dlhodobým investíciám po splnení kritérií pre vykázanie (Poznámka 2.10).

Ďalšie náklady sú zahrnuté do účtovnej hodnoty majetku, alebo zaúčtované ako osobitný majetok len v prípade, ak je pravdepodobné, že Skupine budú v súvislosti s danou položkou majetku prinášať budúce ekonomické úžitky a výdavky možno spoľahlivo oceniť. Všetky ostatné náklady na opravy a údržbu sa vykazujú vo výsledku hospodárenia v tom účtovnom období, v ktorom vznikli.

Významné náhradné dielce a pohotovostné zariadenia spĺňajú podmienky pre nehnuteľnosti, stroje a zariadenia, ak Skupina očakáva ich využitie počas viac ako 1 roka alebo ak náhradné dielce a obslužné zariadenia môžu byť využité len v spojení so špecifickou položkou nehnuteľností, strojov a zariadení.

Pozemky, umelecké diela a nedokončené investície sa neodpisujú. Odpisovateľná hodnota položiek ostatných nehnuteľností, strojov a zariadení je rozvrhnutá lineárne počas ich predpokladaných dĺžok použiteľnosti, nasledovne:

## U. S. Steel Košice, s.r.o.

### POZNÁMKY KU KONSOLIDOVANEJ ÚČTOVNEJ ZÁVIERKE

K 31. DECEMBRU 2018

(Ak nie je uvedené inak, všetky sumy sú v tisícoch EUR)

Budovy	35 rokov
Stroje, zariadenia a motorové vozidlá	6 – 15 rokov

Doby použiteľnosti skládok odpadu sú stanovené na základe ich kapacity.

Každý komponent položky nehnuteľností, strojov a zariadení, ktorého výška obstarávacej ceny je významná vzhľadom na celkovú obstarávaciu cenu danej položky, sa odpisuje samostatne. Skupina rozvrhne pôvodne vykázanú položku nehnuteľnosti, strojov a zariadení na jej významné komponenty a každý takýto komponent odpisuje samostatne.

Majetok sa začína odpisovať, keď je prvýkrát k dispozícii na jeho zamýšľané používanie.

Ak je majetok vyradený alebo sa očakáva, že nebude prinášať budúce ekonomické úžitky z pokračujúceho používania majetku, obstarávacia cena a oprávky tohto majetku sú odúčtované a akýkoľvek zisk alebo strata vyplývajúca z vyradenia je zahrnutá do výsledku hospodárenia bežného obdobia.

Zostatková hodnota a doba použiteľnosti majetku sa prehodnocuje a v prípade potreby upravuje ku koncu každého vykazovaného obdobia.

V prípade, že účtovná hodnota majetku je vyššia ako jeho odhadovaná realizovateľná hodnota, účtovná hodnota tohto majetku sa okamžite zníži na jeho realizovateľnú hodnotu. Realizovateľná hodnota je reálna cena majetku znížená o náklady na predaj alebo úžitková hodnota, podľa toho, ktorá je vyššia.

#### 2.7 Investičný nehnuteľný majetok

Investičný nehnuteľný majetok je prvotne ocenený v obstarávacej cene, ktorá zahŕňa aj náklady súvisiace s jeho obstaraním. Následne po prvotnom zaúčtovaní je investičný nehnuteľný majetok ocenený v obstarávacej cene zníženej o oprávky a akékoľvek kumulované straty zo zníženia hodnoty. Investičný nehnuteľný majetok (okrem pozemkov) je odpisovaný lineárne počas jeho predpokladanej doby použiteľnosti. Doba a metóda odpisovania sa prehodnocujú ku koncu každého vykazovaného obdobia.

Keď Skupina užíva iba nevýznamnú časť dlhodobého majetku, ktorý vlastní, celý tento majetok je vykázaný ako investičný nehnuteľný majetok.

Vykazovanie investičného nehnuteľného majetku sa ukončí pri jeho vyradení, alebo ak je investičný nehnuteľný majetok trvalo vylúčený z používania a z jeho vyradenia sa neočakávajú budúce ekonomické úžitky. Rozdiel medzi čistými príjmami z vyradenia a účtovnou hodnotou majetku sa vykazuje vo výkaze komplexného výsledku v období, v ktorom došlo k vyradeniu.

Prevody do alebo z investičného nehnuteľného majetku sa robia iba v prípade zmeny použitia.

Reálna hodnota sa získa z projekcií diskontovaných peňažných tokov založených na spoľahlivých odhadoch budúcich peňažných tokov podporených podmienkami existujúcich lízingových zmlúv, a pri použití diskontných sadziieb, ktoré odzrkadľujú aktuálne trhové posúdenie neistoty vo výške sumy a v načasovaní peňažných tokov. Ocenenie spadá do Úrovne 3 v rámci hierarchie reálnych hodnôt (Poznámky 2.25 a 6).

#### 2.8 Nehmotný majetok

Nehmotný majetok je vykázaný, ak je pravdepodobné, že bude prinášať Skupine budúce ekonomické úžitky, ktoré sú priraditeľné k majetku a obstarávacia cena majetku môže byť spoľahlivo stanovená.

Nehmotný majetok, okrem emisných kvót, je prvotne ocenený v obstarávacej cene. Po prvotnom zaúčtovaní je nehmotný majetok, okrem emisných kvót, ocenený v obstarávacej cene zníženej o oprávky a o akékoľvek kumulované straty zo zníženia hodnoty. Nehmotný majetok je odpisovaný lineárne počas jeho predpokladanej doby použiteľnosti. Doba odpisovania a metóda odpisovania sa prehodnocujú ku koncu každého vykazovaného obdobia.

##### Náklady na výskum a vývoj

Náklady na výskum sú zaúčtované do nákladov v období, v ktorom vznikli. Náklady na vývoj, ktoré sa vzťahujú k jasne definovanému výrobku alebo procesu, kde je preukázaná jeho technická realizovateľnosť a možnosť predaja alebo interného využitia a Skupina má dostatočné zdroje potrebné na dokončenie projektu, jeho predaj alebo interné využitie, sú kapitalizované do výšky, ktorá bude získaná z očakávaných budúcich ekonomických prínosov. Ak podmienky pre kapitalizáciu nie sú splnené, náklady na vývoj sú zaúčtované do nákladov v období, v ktorom vznikli.

##### Softvér

Obstaraný počítačový softvér je ocenený v obstarávacej cene zníženej o oprávky a akékoľvek kumulované straty zo zníženia hodnoty a je klasifikovaný ako nehmotný majetok, pokiaľ nie je súčasťou príslušného

## U. S. Steel Košice, s.r.o.

### POZNÁMKY KU KONSOLIDOVANEJ ÚČTOVNEJ ZÁVIERKE

K 31. DECEMBRU 2018

(Ak nie je uvedené inak, všetky sumy sú v tisícoch EUR)

hardvéru. Softvér je odpisovaný lineárne počas jeho predpokladanej doby použiteľnosti (2 - 5 rokov). Výdavky, ktoré zlepšujú alebo rozširujú funkčnosť softvéru nad rámec jeho pôvodnej špecifikácie, sa kapitalizujú a pripočítajú k pôvodnej obstarávacej cene daného softvéru.

Náklady spojené s údržbou počítačového softvéru sú účtované do nákladov pri ich vzniku. Náklady, ktoré priamo súvisia s vývojom presne definovaných a jedinečných softvérových produktov, ktoré sú kontrolované Skupinou a tie, ktoré budú pravdepodobne prinášať ekonomický úžitok prevyšujúci náklady po dobu viac ako 1 roka, sú zaúčtované ako nehmotný majetok.

Náklady na vývoj počítačových programov zaúčtované do majetku sa odpisujú lineárne počas ich odhadovanej doby použiteľnosti (2 - 5 rokov).

Priemerná doba použiteľnosti softvéru Skupiny je 5 rokov.

#### Emisné kvóty

Nákup, predaj alebo swap emisných kvót sa vykazuje v deň dohodnutia transakcie. Nakúpené emisné kvóty sú vykázané ako nehmotný majetok v obstarávacej cene. V prípade swapu emisných kvót sa transakcie súvisiace s nákupom a predajom vykazujú osobitne. Ak sú emisné kvóty predané, nehmotný majetok je odúčtovaný a zisk alebo strata je vykázaná vo výsledku hospodárenia za bežné obdobie.

Emisné kvóty oxidu uhličitého, ktoré sú emitentom každoročne pridelené vládou Slovenskej republiky, sú vykázané ako nehmotný majetok k dátumu, ku ktorému boli tieto emisné kvóty pripísané do Národného registra emisných kvót (ďalej len „NREK“). Emisné kvóty sú prvotne ocenené v reálnej hodnote. Reálna hodnota vydaných emisných kvót predstavuje ich trhovú cenu na Európskej klimatickej burze k dátumu, ku ktorému boli pripísané do NREK. Emisné kvóty, ktoré ešte neboli prijaté od vlády, ale existuje primeraná istota, že emisné kvóty budú pridelené a Skupina bude spĺňať podmienky, ktoré sú s kvótami spojené, sú vykázané ako pohľadávka z emisných kvót v trhovej cene, keď sú splnené vyššie spomenuté podmienky. Celková reálna hodnota je zaúčtovaná v súlade s *IAS 20 Účtovanie o štátnych dotáciách a vykazovanie štátnej pomoci* do výnosov budúcich období ku dňu obstarania a následne zúčtovaný do výnosov v období, na ktoré boli emisné kvóty pridelené. V prípade, ak celkové množstvo pridelených a nakúpených kvót prekročí množstvo kvót, ktoré má byť odovzdané vláde Slovenskej republiky, pridelené kvóty budú odovzdané ako prvé a výnosy budúcich období budú zúčtované v plnej výške.

Počas vypúšťania emisií je povinnosť odovzdať emisné kvóty vykázaná ako rezerva vo výške rovnajúcej sa vypusteným emisiám. Táto rezerva je vykázaná v krátkodobých rezervách. Je ocenená na základe najlepšieho odhadu výdavkov potrebných pre zúčtovanie súčasnej povinnosti ku koncu vykazovaného obdobia, ktorý predstavuje trhovú cenu množstva emisných kvót potrebného na pokrytie vypustených emisií ku koncu vykazovaného obdobia. Po doručení emisných kvót vláde Slovenskej republiky na vyrovnanie záväzkov z emisií, sú rezerva a nehmotný majetok znížené o rovnakú sumu.

Nehmotný majetok predstavujúci emisné kvóty je zaúčtovaný v reálnej hodnote a zvýšenie hodnoty je účtované do ostatných zložiek komplexného výsledku. Zníženie pri precenení je účtované ako strata zo zníženia hodnoty do výsledku hospodárenia bežného obdobia v objeme, ktorý presiahol prebytok pri precenení zaúčtovaný predtým do ostatných zložiek komplexného výsledku a akumulovaný vo vlastnom imaní. Precenenie je založené na trhovách cenách publikovaných Európskou klimatickou burzou. Vyššie spomenuté ocenenie trhovou hodnotou spadá do Úrovne 1 v rámci hierarchie reálnych hodnôt (Poznámky 2.25 a 7).

Zvýšenie hodnoty je zaúčtované do nerozdeleného hospodárskeho výsledku v momente realizácie. Realizácia celého zvýšenia hodnoty nastáva pri vrátení alebo predaji emisných kvót.

#### 2.9 Zníženie hodnoty nefinančného majetku

Majetok, ktorý sa odpisuje, sa pravidelne prehodnocuje na zníženie jeho hodnoty vždy, keď udalosti alebo zmeny v okolnostiach naznačujú, že účtovná hodnota majetku nemusí byť spätne ziskateľná. Nehmotný majetok, ktorý ešte nie je k dispozícii na použitie, sa neodpisuje, ale testuje sa na zníženie hodnoty. Strata zo zníženia hodnoty sa vykazuje v sume, o ktorú účtovná hodnota majetku prevyšuje jeho realizovateľnú hodnotu. Realizovateľná hodnota predstavuje reálnu hodnotu zníženú o náklady na prípadný predaj alebo úžitkovú hodnotu, podľa toho, ktorá je vyššia. Pre účely stanovenia zníženia hodnoty sa majetok zaradí do skupín podľa najnižších úrovní, pre ktoré je možné identifikovať samostatné peňažné toky (jednotky generujúce peňažné prostriedky). Majetok, u ktorého došlo k zníženiu hodnoty, sa pravidelne ku koncu každého vykazovaného obdobia posudzuje, či nie je možné zníženie hodnoty zrušiť.

## U. S. Steel Košice, s.r.o.

### POZNÁMKY KU KONSOLIDOVANEJ ÚČTOVNEJ ZÁVIERKE

K 31. DECEMBRU 2018

(Ak nie je uvedené inak, všetky sumy sú v tisícoch EUR)

#### 2.10 Náklady na prijaté úvery a pôžičky

Náklady na úvery a pôžičky, ktoré sú priamo priraditeľné k obstaraniu, výstavbe alebo výrobe majetku spĺňajúceho kritéria, t.j. majetku, ktorého uvedenie do užívania alebo predaj si vyžaduje podstatné časové obdobie, sú zahrnuté do obstarávacej ceny toho majetku počas obdobia, keď daný majetok je v podstate pripravený na jeho zamýšľané použitie alebo predaj.

Výnos z dočasného investovania špecifických pôžičiek až do ich vynaloženia na výdavky na majetok spĺňajúci kritéria, je odpočítaný z nákladov na prijaté úvery a pôžičky oprávnených na kapitalizáciu.

Všetky ostatné náklady na úvery a pôžičky sú zahrnuté do výsledku hospodárenia v období, v ktorom vznikli.

#### 2.11 Účtovanie o prenájme

Prenájom majetku je klasifikovaný ako:

- finančný prenájom, ak podstatná časť rizík a výhod plynúcich z jeho vlastníctva je prevedená na nájomcu, alebo
- operatívny prenájom, ak podstatná časť rizík a výhod plynúcich z jeho vlastníctva efektívne zostáva u prenajímateľa.

Položky majetku obstarané formou finančného prenájmu sú vykázané ako majetok na začiatku prenájmu v reálnej hodnote alebo súčasnej hodnote minimálnych lízingových splátok podľa toho, ktorá hodnota je nižšia.

Každá lízingová splátka je rozdelená medzi záväzok z lízingu a finančný náklad tak, aby sa na zvyšnú časť záväzku dosiahla konštantná úroková miera. Úroková zložka je účtovaná do finančných nákladov hospodárskeho výsledku bežného obdobia počas lízingovej doby. Majetok obstaraný formou finančného prenájmu je odpisovaný počas doby použiteľnosti majetku alebo lízingovej doby podľa toho, ktorá je nižšia. Po prvotnom vykázaní je majetok účtovaný podľa účtovných zásad platných pre daný druh majetku.

Výnosy z prenájmu alebo platby uhradené za operatívny prenájom (upravené o stimuly poskytované prenajímateľom) sa účtujú lineárne do výnosov, resp. nákladov počas doby trvania prenájmu.

#### 2.12 Finančný majetok

##### a. Vykazovacie obdobie začínajúce 1. januára 2018

##### Prvotné vykázanie a prvotné ocenenie

Finančný majetok je vykázaný vo výkaze o finančnej situácii Skupiny vtedy, keď sa Skupina stáva zmluvnou stranou daného finančného nástroja.

Pri prvotnom vykázaní Skupina oceňuje finančný majetok v jeho reálnej hodnote plus, v prípade finančného majetku nie v reálnej hodnote cez výsledok hospodárenia, transakčné náklady, ktoré sú priamo priraditeľné k obstaraniu tohto finančného majetku. Transakčné náklady súvisiace s finančným majetkom vykazaným cez výsledok hospodárenia sú zaúčtované ako náklady do výkazu komplexného výsledku.

##### Klasifikácia a následné oceňovanie

Finančný majetok je klasifikovaný ako finančný majetok následne oceňovaný v amortizovaných nákladoch, v reálnej hodnote cez výsledok hospodárenia a v reálnej hodnote cez ostatný komplexný výsledok. Klasifikácia závisí od obchodného modelu Skupiny pre riadenie finančného majetku a zmluvných podmienok týkajúcich sa peňažných tokov.

Skupina oceňuje finančný majetok vo forme dlhových nástrojov v amortizovaných nákladoch, ak je finančný majetok držaný v rámci obchodného modelu s cieľom držať finančný majetok a inkasovať z neho zmluvné peňažné toky a zmluvné podmienky finančného majetku vedú v stanovených dátumoch k peňažným tokom, ktoré predstavujú výhradne platby istiny a úrokov zo zostatku istiny. Finančný majetok v amortizovaných nákladoch je následne ocenený použitím metódy efektívnej úrokovej miery a je testovaný na znehodnotenie. Zisky alebo straty sú vykázané vo výkaze komplexného výsledku v čase, keď je majetok odúčtovaný, upravený alebo znehodnotený. Finančný majetok Skupiny ocenený v amortizovaných nákladoch zahŕňa pohľadávky z obchodného styku a ostatné pohľadávky, úvery poskytnuté spriazneným stranám, peniaze, peňažné ekvivalenty a peňažné prostriedky s obmedzeným použitím.

Pohľadávky, ktoré sú predmetom bezregresných faktoringových zmlúv, sú ocenené v reálnej hodnote cez ostatný komplexný výsledok, keďže sú držané v rámci obchodného modelu s cieľom predať finančný majetok alebo inkasovať z neho zmluvné peňažné toky, ktoré predstavujú výhradne platby istiny a úrokov zo zostatku istiny. V bezregresných faktoringových zmluvách postupiteľ neposkytuje žiadnu záruku ohľadom vyrovnania pohľadávok. Inými slovami, postupiteľ nepredpokladá, že by mal uhradiť akýkoľvek

## U. S. Steel Košice, s.r.o.

### POZNÁMKY KU KONSOLIDOVANEJ ÚČTOVNEJ ZÁVIERKE

K 31. DECEMBRU 2018

(Ak nie je uvedené inak, všetky sumy sú v tisícoch EUR)

záväzok prijatý od sprostredkovateľa bez ohľadu na čas a výšku vyrovnania príslušného dlhu. V takej situácii Skupina previedla všetky riziká a odmeny vyplývajúce z vlastníctva pohľadávky a odúčtuje pohľadávky v plnej výške.

Investície do majetkových cenných papierov sú klasifikované ako ocenené v reálnej hodnote cez výsledok hospodárenia.

Finančný majetok v reálnej hodnote cez výsledok hospodárenia je ocenený v reálnej hodnote na konci každého účtovného obdobia. Akékoľvek zmeny v reálnej hodnote a dividendy sú vykázané v ostatných príjmoch alebo nákladoch vo výkaze komplexného výsledku.

Účtovná politika súvisiaca s derivátovými finančnými nástrojmi je zverejnená v Poznámke 2.24.

#### Zníženie hodnoty majetku

Skupina odhaduje opravnú položku na očakávané kreditné straty ku finančnému majetku ocenenému v amortizovaných nákladoch. Ocenenie očakávaných kreditných strát zohľadňuje pravdepodobnosť zlyhania, stratu zo zlyhania (t.j. mieru straty, ak existuje situácia zlyhania) a riziko zlyhania. Posúdenie pravdepodobnosti zlyhania a strát zo zlyhania sa vykonáva na základe historických údajov upravených o výhľadové informácie. Riziko zlyhania je vyjadrené hrubou účtovnou hodnotou majetku k dátumu vykazovania.

Pre pohľadávky z obchodného styku je zaúčtovaná individuálna opravná položka, ak bolo na dlžníka vyhlásené konkurzné konanie alebo finančná reštrukturalizácia alebo v prípade významných finančných problémov dlžníka. Ak sú záväzky dlžníka voči Skupine viac ako 180 dní po splatnosti, jeho finančná situácia je analyzovaná a v prípade, že interné a externé informácie ukazujú, že Skupina pravdepodobne nezinkasuje všetky splatné sumy podľa zmluvne dohodnutých podmienok, je zaúčtovaná individuálna opravná položka.

Pre ostatné pohľadávky z obchodného styku Skupina uplatňuje zjednodušený prístup na základe očakávaných kreditných strát počas celej životnosti ku každému dňu vykazovania. Očakávané kreditné straty sú odhadované použitím matice opravných položiek, ktorá vychádza z historických skúseností Skupiny týkajúcich sa kreditných strát upravených o výhľadové faktory špecifické pre dlžníkov a ekonomické prostredie.

Pre všetok ostatný finančný majetok, Skupina účtuje o očakávaných kreditných stratách počas celej životnosti, ak došlo k významnému nárastu kreditného rizika od prvotného vykázania. Avšak, ak sa kreditné riziko významne nezvýšilo od prvotného vykázania, Skupina oceňuje opravnú položku pre tento finančný majetok v sume očakávaných kreditných strát za 12 mesiacov. Keď Skupina uskutočňuje posúdenie nárastu kreditného rizika, porovnáva riziko výskytu zlyhania pri finančnom majetku k dátumu vykazovania s rizikom výskytu zlyhania k dátumu prvotného vykázania a zohľadňuje dostupné opodstatnené a podporné výhľadové informácie, ktoré sú k dispozícii bez potreby vynaloženia neprimeraných nákladov alebo úsilia. Skupina predpokladá, že úverové riziko vyplývajúce z finančného majetku sa od prvotného vykázania výrazne nezvýšilo, ak bolo stanovené, že finančný nástroj má k dátumu vykazovania nízke úverové riziko. Hodnota majetku je znížená použitím opravnej položky a suma individuálneho zníženia hodnoty a očakávaných kreditných strát je vykázaná vo výsledku hospodárenia. Ak úvery alebo pohľadávky nie je možné zinkasovať, sú odpísané oproti príslušnej opravnej položke.

#### Odúčtovanie

Finančný majetok je odúčtovaný, ak právo na peňažné toky z finančného majetku zaniklo, alebo bolo prenesené a Skupina preniesla v podstate všetky riziká a odmeny súvisiace s vlastníctvom majetku.

#### b. Vykazovacie obdobie končiacie sa 31. decembra 2017

Finančný majetok zahŕňal peniaze a peňažné ekvivalenty, pohľadávky, úvery a pôžičky, kótované a nekótované finančné nástroje a derivátové finančné nástroje.

Skupina členila svoj finančný majetok do nasledovných kategórií: úvery a pohľadávky, finančný majetok v reálnej hodnote zúčtovaný cez výsledok hospodárenia bežného obdobia, zabezpečovacie deriváty a finančný majetok k dispozícii na predaj. Klasifikácia závisela od účelu, na ktorý bol finančný majetok obstaraný a od toho, či bol majetok kótovaný na aktívnom trhu. Manažment klasifikoval finančný majetok pri jeho prvotnom vykázaní.

Nákup a predaj finančného majetku sa vykazoval v deň dohodnutia transakcie, teda v deň, keď sa Skupina zaviazala daný majetok kúpiť alebo predať. Finančný majetok nie v reálnej hodnote zúčtovaný cez výsledok hospodárenia sa prvotne oceňoval v jeho reálnej hodnote zvýšenej o transakčné náklady, ktoré boli prírastkové a priamo priraditeľné k obstaraniu alebo vzniku.



## U. S. Steel Košice, s.r.o.

### POZNÁMKY KU KONSOLIDOVANEJ ÚČTOVNEJ ZÁVIERKE

K 31. DECEMBRU 2018

(Ak nie je uvedené inak, všetky sumy sú v tisícoch EUR)

#### Úvery a pohľadávky

Úvery a pohľadávky predstavovali nederivátový finančný majetok s pevnými alebo stanoviteľnými splátkami, ktorý nebol kótovaný na aktívnom trhu. Boli zahrnuté do obežného majetku, s výnimkou tých úverov a pohľadávok, ktorých splatnosť bola viac ako 12 mesiacov po konci vykazovaného obdobia. Tieto boli klasifikované ako neobežný majetok.

Úvery a pohľadávky boli po prvotnom ocenení následne ocenené v amortizovanej obstarávacej cene použitím metódy efektívnej úrokovej miery, v prípade potreby boli upravené o opravnú položku zo zníženia hodnoty.

Opravná položka zo zníženia hodnoty úverov a pohľadávok sa tvorila vtedy, keď existoval objektívny dôkaz, že Skupina by nebola schopná získať všetky sumy splatné podľa pôvodne dohodnutých podmienok. Významné finančné problémy dlžníka, pravdepodobnosť, že na dlžníka by bolo vyhlásené konkurzné konanie alebo finančná reštrukturalizácia a neplatenie viac ako 180 dní po dohodnutom dátume splatnosti, sa považovali za indikátory zníženia hodnoty úverov alebo pohľadávok. Výška opravnej položky predstavovala rozdiel medzi účtovnou hodnotou a súčasnou hodnotou odhadovaných budúcich peňažných tokov diskontovaných pôvodnou efektívnou úrokovou sadzbou nástroja. Účtovná hodnota aktíva sa znížila použitím účtu opravnej položky a suma straty zo zníženia hodnoty sa zaúčtovala do výsledku hospodárenia. V prípade, že úvery alebo pohľadávky neboli ziskateľné, odpísali sa oproti súvisiacemu účtu opravnej položky.

#### Finančný majetok v reálnej hodnote zúčtovaný cez výsledok hospodárenia bežného obdobia

Táto kategória mala dve podkategórie: finančný majetok držaný na obchodovanie a majetok stanovený manažmentom ako majetok v reálnej hodnote zúčtovaný cez výsledok hospodárenia bežného obdobia v čase obstarania. Finančný majetok sa vykazoval v tejto kategórii, ak bol obstaraný za účelom predaja v krátkodobom časovom horizonte, alebo ak ho do tejto kategórie zaradil manažment.

Finančný majetok v reálnej hodnote zúčtovaný cez výsledok hospodárenia bežného obdobia je vykázaný vo výkaze o finančnej situácii v reálnej hodnote vrátane zmien reálnej hodnoty účtovanej do zisku alebo straty bežného obdobia.

#### Zabezpečovacie deriváty

Deriváty sa kategorizovali ako držané na obchodovanie, pokiaľ sa o nich neúčtovalo podľa pravidiel zabezpečovacieho účtovníctva (Poznámka 2.24). Majetok v tejto kategórii sa klasifikoval ako krátkodobý, ak bol držaný buď na predaj, alebo ak sa predpokladal jeho predaj do 12 mesiacov od konca vykazovaného obdobia.

#### Finančný majetok k dispozícii na predaj

Finančný majetok k dispozícii na predaj predstavoval nederivátový finančný majetok, ktorý bol do tejto kategórie zaradený, alebo nebol klasifikovaný v žiadnej z ostatných kategórií. Bol zahrnutý v neobežnom majetku, pokiaľ manažment nemal v úmysle ho vyradiť do 12 mesiacov od konca vykazovaného obdobia.

#### Odúčtovanie finančného majetku

Finančný majetok bol odúčtovaný, keď (a) majetok bol splatený alebo práva na peňažné toky z tohto majetku zanikli iným spôsobom, alebo (b) Skupina previedla práva na peňažné toky z finančného majetku, alebo uzatvorila dohodu o prevode príjmov z tohto majetku okamžite po obdržaní príjmu, pričom (i) previedla v podstate všetky riziká a prínosy spojené s vlastníctvom tohto majetku, alebo (ii) nepreviedla ani si neponechala v podstate všetky riziká a prínosy spojené s vlastníctvom, ale neponechala si kontrolu. Kontrola bola ponechaná, ak zmluvná strana nemala praktickú možnosť predať tento majetok nezávislej tretej strane bez toho, aby predaj nepodliehal ďalším obmedzeniam.

### 2.13 Zásoby

Zásoby sú ocenené v nižšej z obstarávacej ceny alebo z ich čistej realizačnej hodnoty. Obstarávacia cena zahŕňa všetky náklady spojené s nákupom, spracovaním a ostatné náklady, ktoré vznikli s uvedením zásob na ich súčasné miesto a do súčasného stavu. Čistá realizačná hodnota predstavuje predpokladanú predajnú cenu pri bežnom predaji zníženú o odhadované náklady na ich dokončenie a odhadované náklady nevyhnutné na uskutočnenie predaja.

Obstarávacia cena zásob surovín je stanovená metódou prvý do skladu, prvý zo skladu (FIFO). Obstarávacia cena nedokončenej výroby, polotovarov a hotových výrobkov zahŕňa suroviny, priame mzdové náklady, ostatné priame náklady a pomernú časť výrobných režijných nákladov (vychádzajúc z bežnej výrobných kapacít), ale nezahŕňa náklady na úvery a pôžičky. Počas účtovného obdobia sú nedokončená výroba, polotovary a hotové výrobky oceňované v štandardných nákladoch a len na konci roka sú precenené do skutočných nákladov.

## U. S. Steel Košice, s.r.o.

### POZNÁMKY KU KONSOLIDOVANEJ ÚČTOVNEJ ZÁVIERKE

K 31. DECEMBRU 2018

(Ak nie je uvedené inak, všetky sumy sú v tisícoch EUR)

#### 2.14 Peniaze a peňažné ekvivalenty

Peniaze a peňažné ekvivalenty predstavujú finančný majetok, ktorý zahŕňa peňažnú hotovosť, vklady vo finančných inštitúciách splatné na požiadanie a iné krátkodobé vysoko likvidné investície, ktoré neobsahujú významné riziko spojené so zmenou hodnoty a ich doba splatnosti je kratšia ako 3 mesiace od dátumu obstarania. Peniaze a peňažné ekvivalenty sú ocenené v amortizovaných nákladoch.

#### 2.15 Vlastné imanie a rezervné fondy

##### Vlastné imanie a záväzky

Finančné nástroje sú klasifikované ako záväzky alebo vlastné imanie podľa podstaty zmluvného dojednaní pri prvotnom zaúčtovaní.

Úroky, podiely na zisku, zisky a straty súvisiace s finančným nástrojom klasifikovaným ako záväzok sú vykázané ako náklad alebo výnos. Rozdelenia vlastníkom finančných nástrojov klasifikovaných ako vlastné imanie sú účtované priamo do vlastného imania. Keď práva a povinnosti týkajúce sa spôsobu vyplatenia finančných nástrojov závisia od výskytu, resp. nevýskytu neurčitých budúcich udalostí, alebo na výsledku neurčitých okolností, ktoré nie sú kontrolovateľné ani emitentom ani držiteľom, potom sú finančné nástroje klasifikované ako záväzky, pokiaľ možnosť, že emitent bude požiadaný vyplatiť v hotovosti alebo iným finančným majetkom nie je v čase vydania výnimočná, alebo vyplatenie je vyžadované len v prípade likvidácie emitenta, potom sú nástroje klasifikované ako vlastné imanie.

##### Rezervné fondy

###### a) Zákonný rezervný fond

Zákonný rezervný fond spoločností so sídlom na Slovensku je tvorený v súlade s Obchodným zákonníkom, t.j. vo výške najmenej 5 % z čistého zisku až do výšky 10 % zo základného imania, a v spoločnostiach so sídlom v zahraničí je tvorený v súlade s právnou úpravou štátu, v ktorom má spoločnosť sídlo. Zákonný rezervný fond možno použiť iba na krytie strát Skupiny, ak osobitný zákon neustanovuje inak.

###### b) Ostatné rezervné fondy

Ostatné rezervné fondy zahŕňajú kumulatívnu čistú zmenu v reálnej hodnote derivátových nástrojov, ktoré spĺňajú kritéria pre zabezpečovacie účtovníctvo a kumulatívnu čistú zmenu v reálnej hodnote nehmotného majetku vykazovaného v precenenej hodnote. Po vyradení derivátových nástrojov (Poznámka 2.24) je kumulatívna rezerva z precenenia rozpustená do výsledku hospodárenia bežného obdobia. Po vyradení nehmotného majetku je kumulatívna rezerva z precenenia prevedená do nerozdelených ziskov minulých období. Prevod nie je vykonaný cez výsledok hospodárenia bežného obdobia.

#### 2.16 Finančné záväzky

##### a. Vykazovacie obdobie začínajúce 1. januára 2018

###### Prvotné vykázanie a prvotné ocenenie

Finančné záväzky sú vykázané vo výkaze o finančnej situácii Skupiny vtedy, keď sa Skupina stáva zmluvnou stranou daného finančného nástroja.

Všetky finančné záväzky sú prvotne vykázané v reálnej hodnote, v prípade úverov a pôžičiek v reálnej hodnote zníženej o náklady na transakciu.

###### Klasifikácia a následné ocenenie

Úvery a pôžičky, záväzky z obchodného styku, ostatné záväzky a dohadné účty záväzkov sa v nasledujúcich obdobiach ocenia v amortizovaných nákladoch s použitím efektívnej úrokovej miery. Úroky a kurzové rozdiely sú zaúčtované do výsledku hospodárenia.

Záväzky zahrnuté v štruktúrovanom programe financovania záväzkov voči dodávateľom iniciovaného Skupinou sú klasifikované ako finančné záväzky voči banke. V prípade, ak povinnosť vyrovať záväzok je prenesená na finančnú inštitúciu, Skupina zverejňuje výdaj peňažných tokov z prevádzkových činností a príjem peňažných tokov z finančných aktivít, aby vyjadřila prijatie pôžičky a vyrovnanie záväzku vyplývajúceho z prevádzkových činností. Keď je záväzok voči finančnej inštitúcii uhradený, súvisiaci výdaj peňažných tokov je vykázaný ako peňažné toky z finančných operácií.

Skupina momentálne nemá žiadne finančné záväzky oceňované v reálnej hodnote zúčtované cez výsledok hospodárenia.

Účtovná politika súvisiaca s derivátovými finančnými nástrojmi je zverejnená v Poznámke 2.24.

## U. S. Steel Košice, s.r.o.

### POZNÁMKY KU KONSOLIDOVANEJ ÚČTOVNEJ ZÁVIERKE

K 31. DECEMBRU 2018

(Ak nie je uvedené inak, všetky sumy sú v tisícoch EUR)

#### Odúčtovanie finančných záväzkov

Finančné záväzky sú odúčtované, keď povinnosť súvisiaca s daným záväzkom je splnená, zrušená alebo zanikla. Skupina tiež odúčtuje finančný záväzok, keď sú zmluvné podmienky zmenené a peňažné toky súvisiace so zmeneným záväzkom sú podstatne odlišné. V tom prípade je nový finančný záväzok so zmenenými podmienkami vykázaný v reálnej hodnote.

#### b. Vykazovacie obdobie končiacie sa 31. decembra 2017

Finančné záväzky zahŕňali úvery a pôžičky, záväzky z obchodného styku a dohadné účty a derivátové finančné nástroje.

Skupina členila svoje finančné záväzky do nasledovných kategórií: finančné záväzky v reálnej hodnote zúčtované cez výsledok hospodárenia, zabezpečovacie deriváty a ostatné finančné záväzky.

#### Úvery a pôžičky

Úvery a pôžičky sa pri ich prvotnom zaúčtovaní ocenili reálnou hodnotou zníženou o náklady na transakciu. V nasledujúcich obdobiach sa ocenili v amortizovaných nákladoch; rozdiel medzi hodnotou pri úvodnom vykázaní a nominálnou hodnotou istiny bol zaúčtovaný do výsledku hospodárenia počas doby trvania úverovej zmluvy použitím metódy efektívnej úrokovej miery okrem tej časti úroku, ktorá bola kapitalizovaná.

Úvery a pôžičky boli klasifikované ako krátkodobé záväzky, pokiaľ Skupina nemala bezpodmienečné právo odložiť vyrovnanie záväzku po dobu minimálne 12 mesiacov po konci vykazaného obdobia.

#### Záväzky z obchodného styku a ostatné záväzky

Záväzky z obchodného styku a ostatné záväzky boli zaúčtované, keď zmluvná strana vykonala svoje povinnosti v zmysle zmluvy a boli vykázané v amortizovaných nákladoch.

#### Odúčtovanie finančných záväzkov

Finančné záväzky boli odúčtované, keď povinnosť súvisiaca s daným záväzkom bola splnená, zrušená, alebo zanikla.

### 2.17 Dividendy a podiely na zisku

Dividendy a podiely na zisku sú zaúčtované na účty spoločností v Skupine v období, v ktorom ich schválili valné zhromaždenia spoločností. Záväzok z dividend alebo podielu na zisku je prvotne ocenený v reálnej hodnote a následne v amortizovaných nákladoch. Pre účely konsolidácie sú transakcie v rámci Skupiny následne eliminované.

### 2.18 Štátne dotácie

Vo všeobecnosti, pokiaľ Skupina obdrží štátne dotácie alebo pomoc, takéto dotácie alebo pomoc sú zaúčtované len vtedy, ak existuje primeraná záruka, že budú obdržané a Skupina splní stanovené podmienky ich pridelenia. Nepeňažná pomoc je zaúčtovaná v reálnej hodnote prijatého majetku. Prijaté štátne dotácie a pomoc sú v tejto konsolidovanej účtovnej závierke vykázané ako výnosy budúcich období a rozpúšťané do výnosov počas obdobia, v ktorom sú zaúčtované súvisiace náklady, ktoré majú byť kompenzované. Ak je štátna dotácia alebo pomoc prijatá na kompenzáciu nákladov na obstaranie neobežného majetku, ktorý bol znehodnotený, súvisiaci výnos budúcich období sa amortizuje do výnosov tak, aby zodpovedal príslušnému zníženiu hodnoty. Ak sa zníženie hodnoty následne zruší, štátna dotácia alebo pomoc sa znovu vykáže vo výnosoch budúcich období tak, aby zodpovedala zrušenej čiastke. Výnosy súvisiace so štátnymi dotáciami a pomocou sú vykázané vo Výkaze komplexného výsledku v položke Ostatné príjmy.

### 2.19 Rezervy na záväzky

Rezervy na záväzky sú zaúčtované len vtedy, ak má Skupina súčasnú zákonnú alebo implicitnú povinnosť v dôsledku minulej udalosti, pre ktorú je pravdepodobné, že na jej vysporiadanie bude potrebný úbytok zdrojov predstavujúcich ekonomické úžitky, pričom výšku tejto povinnosti možno spoľahlivo odhadnúť. Rezervy sa nevykazujú na budúce prevádzkové straty.

Rezervy sa prehodnocujú ku koncu každého vykazaného obdobia a sú upravené podľa súčasného najlepšieho odhadu. Ak vplyv časovej hodnoty peňazí je významný, hodnota rezervy predstavuje súčasnú hodnotu očakávaných výdavkov potrebných na vysporiadanie povinnosti. Keď je použité diskontovanie, nárast v rezerve odrážajúci plynutie času je vykázaný ako úrokový náklad.

Ak sa očakáva, že niektoré alebo všetky výdavky potrebné pre zúčtovanie rezervy budú uhradené inou stranou, úhrada je zaúčtovaná ako samostatné aktívum len vtedy, ak je prakticky isté, že úhrada bude prijatá. Náklady súvisiace s tvorbou rezerv sú vykázané vo výsledku hospodárenia bez prijatej úhrady.

## 2.20 Splatná a odložená daň z príjmov

Náklad na daň z príjmov pozostáva zo splatnej a odloženej dane. Splatná a odložená daň je vykázaná vo výsledku hospodárenia, okrem prípadov, keď súvisí s položkami vykázanými priamo v ostatnom komplexnom výsledku a v tomto prípade je daň tiež vykázaná v ostatnom komplexnom výsledku.

Splatná daň z príjmov je vypočítaná zo zdaniteľného zisku za rok. Zdaniteľný zisk sa líši od zisku vykázaného vo výkaze komplexného výsledku kvôli položkám výnosov a nákladov, ktoré sú daňovo uznané v iných rokoch a položkám, ktoré nie sú nikdy daňovo uznané. Záväzok splatnej dane z príjmov sa vypočíta použitím daňových sadzieb (a daňových zákonov) platných, resp. ktoré sa považujú za platné ku koncu vykazovaného obdobia, a akýchkoľvek úprav daňových záväzkov v súvislosti s minulými obdobiami. Vedenie Skupiny pravidelne posudzuje stanovisko zaujaté v daňových priznaniach v súvislosti so situáciami, v ktorých si príslušná daňová legislatíva vyžaduje výklad. V prípade potreby je vytvorená rezerva v sume, ktorá sa očakáva, že bude vyplatená daňovému úradu.

Odložená daň z príjmov sa účtuje vo výkaze o finančnej situácii záväzkovou metódou na základe dočasných rozdielov medzi daňovou hodnotou majetku a záväzkov a ich účtovnou hodnotou v tejto účtovnej závierke. Avšak, odložená daň z príjmov nie je zaúčtovaná, ak vzniká pri prvotnom zaúčtovaní majetku alebo záväzkov pri transakcii inej ako sú podnikové kombinácie, ktoré v čase transakcie neovplyvňujú ani účtovné ani daňové zisky a straty. Odložená daň z príjmov sa vypočíta použitím daňových sadzieb (a zákonov), ktoré sú platné, resp. ktoré sa považujú za platné ku koncu vykazovaného obdobia a u ktorých sa očakáva, že budú platné v čase, keď súvisiaca odložená daňová pohľadávka je realizovaná alebo odložený daňový záväzok je zúčtovaný.

Odložená daňová pohľadávka sa zaúčtuje len do tej miery, v akej je pravdepodobné, že budúci zdaniteľný zisk bude k dispozícii, voči ktorému budú uplatnené nevyužitá daňové straty alebo iné dočasné rozdiely.

Odložená daň z príjmov sa účtuje pri dočasných rozdieloch vyplývajúcich z investícií do dcérskych a pridružených spoločností, s výnimkou prípadov, keď načasovanie realizácie dočasných rozdielov je kontrolované Skupinou a je pravdepodobné, že dočasné rozdiely nebudú realizované v blízkej budúcnosti.

## 2.21 Zamestnanecké požitky

### Dôchodkový program s vopred stanoveným dôchodkovým plnením

Skupina odvádza počas roka z vyplácaných hrubých miezd príspevky do povinného štátneho a súkromného dôchodkového programu s vopred stanoveným dôchodkovým plnením v zákonných sadzbách platných v priebehu roka. Náklady na uvedené platby sa účtujú do výsledku hospodárenia v tom istom období ako príslušné mzdové náklady.

Skupina mesačne prispieva na doplnkové dôchodkové sporenie v sumách stanovených v kolektívnych zmluvách zamestnancom Skupiny, ktorí sa rozhodnú zúčastniť sa programu doplnkového dôchodkového sporenia.

### Odchodné

Skupina je podľa slovenskej legislatívy a príslušných kolektívnych zmlúv povinná vyplácať svojim zamestnancom pri odchode do dôchodku odchodné.

Pri prvom skončení pracovného pomeru po nadobudnutí nároku na starobný dôchodok, patrí zamestnancovi odchodné vo výške jeho alebo jej priemerného mesačného zárobku. Rovnako odchodné vo výške jeho alebo jej priemerného mesačného zárobku patrí aj zamestnancovi pri prvom skončení pracovného pomeru z dôvodu nadobudnutia nároku na invalidný dôchodok, ak zamestnanec pre dlhodobu nepriaznivý zdravotný stav má pokles schopnosti vykonávať zárobkovú činnosť o viac ako 40 % v porovnaní so zdravou fyzickou osobou.

Okrem toho môže mať zamestnanec vyplatenú aj odmenu aj odchodné pri splnení dohodnutých podmienok.

### *Odmena pri prvom dobrovoľnom skončení pracovného pomeru pred vznikom a v mesiaci vzniku nároku na starobný dôchodok*

Pri prvom dobrovoľnom skončení pracovného pomeru zamestnanca dohodou najneskôr v mesiaci dovŕšenia dôchodkového veku, Skupina vypláti odmenu v maximálnej hodnote päťnásobku priemerného mesačného zárobku, ktorej výška závisí od počtu kalendárnych mesiacov do mesiaca dovŕšenia dôchodkového veku, pričom maximálny počet mesiacov do dovŕšenia dôchodkového veku je 36 mesiacov.

### *Odmena pri prvom dobrovoľnom skončení pracovného pomeru po vzniku nároku na invalidný dôchodok*

Pri prvom dobrovoľnom skončení pracovného pomeru dohodou po vzniku nadobudnutia nároku na invalidný dôchodok, ak zamestnanec pre dlhodobu nepriaznivý zdravotný stav má pokles schopnosti

## U. S. Steel Košice, s.r.o.

### POZNÁMKY KU KONSOLIDOVANEJ ÚČTOVNEJ ZÁVIERKE

K 31. DECEMBRU 2018

(Ak nie je uvedené inak, všetky sumy sú v tisícoch EUR)

vykonávať zárobkovú činnosť o viac ako 40 % v porovnaní so zdravou fyzickou osobou, Skupina vyplatí odmenu v maximálnej hodnote päťnásobku priemerného mesačného zárobku, ktorej výška závisí od počtu kalendárnych mesiacov do mesiaca dovŕšenia dôchodkového veku, pričom maximálny počet mesiacov do dovŕšenia dôchodkového veku nie je stanovený.

Závazok vyplývajúci z tohto zamestnaneckého požitku predstavuje súčasnú hodnotu záväzku zo stanovených požitkov ku koncu vykazovaného obdobia spolu s úpravami o nevykázané zisky alebo straty z poistno-matematických odhadov a náklady minulej služby. Závazok zo stanovených požitkov je vypočítaný ročne poistnými matematikmi spoločnosti U. S. Steel použitím metódy plánovaného ročného zhodnotenia požitkov (Projected Unit Credit Method). Súčasná hodnota záväzku zo stanovených požitkov je stanovená diskontovaním predpokladaných budúcich úbytkov peňažných tokov s použitím úrokových sadzieb bonitných podnikových dlhopisov na európskom trhu, ktorých lehota splatnosti sa približuje k splatnosti príslušného záväzku a následne priradením tejto súčasnej hodnoty k počtu odpracovaných rokov zamestnancov.

Precenenie čistého záväzku z požitkov vyplývajúceho zo zmien v poistno-matematických predpokladoch je zúčtované do ostatného komplexného výsledku a nebude zahrnuté do výsledku hospodárenia v nasledujúcom období. Zmeny dôchodkových programov sa účtujú vo výsledku hospodárenia. Náklady minulej služby sa vykážu buď a) k dátumu, kedy dôjde k zmene alebo ukončeniu plánu, alebo b) k dátumu, kedy Skupina vykáže súvisiace náklady na reorganizáciu alebo odstupné, podľa toho, ktorý nastane skôr.

#### Odmeny pri pracovných a životných jubileách

Skupina taktiež vypláca odmeny pri pracovných a životných jubileách. Zamestnanci U. S. Steel Košice, s.r.o. a jej dcérskych spoločností so sídlom v Slovenskej republike majú nárok na odmeny pri pracovných a životných jubileách po dosiahnutí určitého veku a/alebo po odpracovaní špecifikovaného obdobia v zmysle príslušných kolektívnych zmlúv.

Závazok vyplývajúci z tohto zamestnaneckého požitku predstavuje súčasnú hodnotu definovaného záväzku z odmien pri pracovných a životných jubileách ku koncu vykazovaného obdobia a je vypočítaný ročne poistnými matematikmi spoločnosti U. S. Steel použitím metódy plánovaného ročného zhodnotenia požitkov (Projected Unit Credit Method). Súčasná hodnota tohto záväzku je stanovená diskontovaním predpokladaných budúcich peňažných úbytkov s použitím úrokových sadzieb bonitných podnikových dlhopisov na európskom trhu, ktorých lehota splatnosti sa približuje k splatnosti príslušného záväzku a následne priradením tejto súčasnej hodnoty k počtu odpracovaných rokov zamestnancov.

Zisky alebo straty z odchýlok skutočného vývoja od pôvodných predpokladov a zo zmien v poistno-matematických predpokladoch sú zahrnuté do výsledku hospodárenia v čase ich vzniku. Zmeny a úpravy programu odmien pri pracovných a životných jubileách sú do výsledku hospodárenia zahrnuté hneď.

#### Odstupné

Odstupné sa vypláca buď pri ukončení pracovného pomeru zo strany Skupiny zo špecifikovaných organizačných dôvodov alebo zdravotných dôvodov zamestnanca, alebo ak zamestnanec dobrovoľne ukončí pracovný pomer výmenou za odstupné alebo podobný požitok. Skupina účtuje tieto benefity v čase, keď sa preukáže zaviazá buď ukončiť pracovný pomer so zamestnancami na základe podrobného formálneho plánu a nemá možnosť od toho plánu upustiť; alebo sa zaviazá poskytnúť odstupné alebo podobné požitky, výmenou za dobrovoľné rozhodnutie zamestnanca ukončiť pracovný pomer. V prípade ponuky odstupného alebo podobného požitku, výmenou za dobrovoľné rozhodnutie zamestnanca ukončiť pracovný pomer je ocenenie tohto benefitu stanovené na základe počtu zamestnancov, o ktorých sa predpokladá, že príjmu túto ponuku. Odstupné splatné viac ako 12 mesiacov od konca vykazovaného obdobia je diskontované na súčasnú hodnotu.

#### Variabilná mzdová platba a bonusové programy

Závazok zo zamestnaneckých požitkov vo forme variabilnej mzdovej platby a bonusových programov je zaúčtovaný v položke Závazky voči zamestnancom a inštitúciám sociálneho zabezpečenia. Závazky z variabilnej mzdovej platby a bonusových programov sa oceňujú vo výške, ktorá sa očakáva, že bude v čase ich vyrovnania vyplatená.

## 2.22 Vykazovanie výnosov

### a. Vykazovacie obdobie začínajúce 1. januára 2018

Výnos je príjem plynúci z bežnej činnosti Skupiny a je zaúčtovaný v transakčnej cene. Transakčná cena je suma protihodnoty, na ktorú Skupina očakáva, že bude mať nárok za prevedenie kontroly nad prisľúbenými tovarmi alebo službami na zákazníka, s výnimkou hodnoty zinkasovanej v mene tretej strany. Výnosy sú znížené o vrátené výrobky, rabaty, zľavy a daň z pridanej hodnoty.

## U. S. Steel Košice, s.r.o.

### POZNÁMKY KU KONSOLIDOVANEJ ÚČTOVNEJ ZÁVIERKE

K 31. DECEMBRU 2018

(Ak nie je uvedené inak, všetky sumy sú v tisícoch EUR)

V súlade s *IFRS 15 Výnosy zo zmlúv so zákazníkmi*, Skupina vykazuje výnosy aplikovaním 5-krokového modelu: (1) identifikácia zmluvy so zákazníkom; (2) identifikácia zmluvných povinností na plnenie; (3) určenie transakčnej ceny; (4) priradenie transakčnej ceny k povinnostiam na plnenie; (5) vykázanie výnosov, keď sú splnené jednotlivé povinnosti na plnenie.

Skupina vyhodnocuje štruktúru svojich výnosov a posudzuje, či vystupuje ako hlavný zodpovedný alebo zástupca. Ak je Skupina hlavný zodpovedný, zaúčtuje výnos v transakčnej cene za tovary a služby po odpočítaní daní, zliav, rabatov a vrátených výrobkov a tiež príslušné priame náklady súvisiace s plnením zmluvy. Ak je Skupina zástupcom, príslušné výnosy sú vykázané v čistej hodnote protiplnenia, ktoré si Skupina ponechá po vyplatení hlavného zodpovedného za poskytnutú službu. Výnosy zo služieb poskytnutých ako zástupca sú vykázané v období, v ktorom bola služba poskytnutá.

Výnosy z predaja vlastnej výroby a tovaru sú vykázané v určitom momente, keď Skupina prevedie kontrolu nad vlastnou výrobou a tovarom na kupujúceho a neponechá si žiadnu manažérsku ani efektívnu kontrolu nad predanou vlastnou výrobou a tovarom. Skupina vykazuje výnosy z poskytnutých služieb postupom času v období, v ktorom sú služby poskytnuté. Výnosy sú účtované na základe nasledovného alebo kombinácie nasledovného: dodaného množstva, človekohodín, skutočne vynaložených nákladov, strojohodín, času trvania alebo množstva použitého materiálu.

Zmluvné povinnosti na plnenie identifikované v zmluve nemusia byť limitované na tovar alebo služby jednoznačne vymedzené v zmluve. Skupina posudzuje zmluvy so zákazníkmi, či sú tam uvedené ďalšie príslušby, ktoré sa môžu považovať za samostatné zmluvné plnenia a majú byť vykázané samostatne (Poznámky 3 a 20). Celková transakčná cena je alokovaná k zmluvnému plneniu na základe relatívne nezávislej predajnej ceny.

Kľúčový prvok premenlivej protihodnoty predstavujú retrospektívne množstevné rabaty poskytnuté zákazníkovi na základe dohôd o rabatoch (Poznámka 19). Rabaty sú poskytnuté, keď sú splnené všetky podmienky stanovené v dohodách o rabatoch (množstvo výrobkov odobratých počas určitého obdobia prekročí stanovené limity, všetky faktúry sú zaplatené, atď.). Skupina upravuje svoje výnosy o hodnotu rabatov, ktoré budú s najväčšou pravdepodobnosťou poskytnuté jej zákazníkovi. Odhad je založený na expedovaných množstvách a je vypočítaný na báze jednotlivých zákazníkov, resp. objednávok. Keďže dohody o rabatoch sú krátkodobé dohody (ročné alebo kratšie), neexistujú na konci roka pochybnosti o výške ročných výnosov, ktoré majú byť zaúčtované. V niektorých prípadoch tiež Skupina poskytuje určité sezónne zľavy v rámci zmlúv so zákazníkmi. Skupina neposkytuje žiadne zľavy za okamžitú úhradu. Zmluvné záväzky vyplývajúce z poskytnutých zliav a rabatov sú vykázané v záväzkoch z obchodného styku a ostatných záväzkoch (Poznámka 19).

Zmluvný záväzok je záväzok previesť výrobky alebo služby na zákazníka, za ktoré Skupina prijala od zákazníka protihodnotu (prijaté preddavky) (Poznámka 19). Ak zákazník uhradí protihodnotu predtým, než Skupina prevedie výrobky alebo služby na zákazníka, Skupina vykazuje zmluvný záväzok pri vykonaní platby. Zmluvný záväzok je vykázaný ako výnos, keď Skupina splní svoju zmluvnú povinnosť.

#### Výnosové úroky

Výnosové úroky sa účtujú metódou efektívnej úrokovej miery. Výnosové úroky sú zahrnuté vo finančných výnosoch vo výkaze komplexného výsledku bežného obdobia.

#### b. Vykazovacie obdobie končiacie sa 31. decembra 2017

Výnosy sa zaúčtovali vtedy, keď bolo pravdepodobné, že z transakcií by plynuli Skupine ekonomické úžitky a výška výnosu sa dala spoľahlivo oceniť. Výnosy boli znížené o daň z pridanej hodnoty, vrátené výrobky, rabaty a zľavy.

#### Predaj vlastnej výroby a tovaru

Výnosy z predaja vlastnej výroby a tovaru boli vykázané, keď Skupina previedla podstatné riziká a úžitky plynúce z vlastníctva na kupujúceho a neponechala si ani pokračujúcu zainteresovanosť manažmentu ani efektívnu kontrolu nad predanou vlastnou výrobou a tovarom.

#### Poskytovanie služieb

Výnosy z predaja služieb boli zaúčtované v období, kedy boli služby poskytnuté s ohľadom na stav rozpracovanosti danej služby. Tento stav rozpracovanosti bol spoľahlivo zistený na základe pomeru skutočne poskytnutých služieb a celkového rozsahu dohodnutých služieb.

#### Výnosové úroky

Výnosové úroky sa účtovali metódou efektívnej úrokovej miery. Výnosové úroky boli zahrnuté vo finančných výnosoch vo výkaze komplexného výsledku bežného obdobia.

### *2.23 Podmienené záväzky a podmienené aktíva*

Podmienené záväzky sa nevykazujú v tejto konsolidovanej účtovnej závierke. Sú zverejnené v poznámkach ku konsolidovanej účtovnej závierke, pokiaľ možnosť úbytku zdrojov predstavujúcich ekonomické úžitky nie je zanedbateľná.

Podmienené aktíva sa nevykazujú v tejto konsolidovanej účtovnej závierke, ale zverejňujú sa v poznámkach ku konsolidovanej účtovnej závierke, ak je pravdepodobné, že z nich budú plynúť ekonomické úžitky.

### *2.24 Účtovanie derivátových finančných nástrojov*

Derivátové finančné nástroje sú prvotne vykázané vo výkaze o finančnej situácii v reálnej hodnote (okrem transakčných nákladov) a následne sú precenené na ich reálnu hodnotu. Reálne hodnoty sa určujú na základe kótovaných trhových cien, modelov diskontovaných peňažných tokov alebo modelov na oceňovanie opcií podľa toho, ktorá metóda je najvhodnejšia. Všetky deriváty sú zaúčtované ako majetok, ak je ich reálna hodnota kladná a ako záväzky, ak je záporná. Zmeny reálnej hodnoty derivátov držaných na obchodovanie sú zahrnuté do výsledku hospodárenia bežného obdobia.

Vložený derivátový nástroj je oddelený zo základnej zmluvy a účtovaný ako derivátový nástroj, ak sú splnené všetky nasledovné podmienky:

- ekonomické charakteristiky a riziká vložených derivátov úzko nesúvisia s ekonomickými charakteristikami a rizikami základnej zmluvy;
- osobitný nástroj s rovnakými podmienkami ako vložený derivátový nástroj by spĺňal definíciu derivátu;
- a
- hybridný (kombinovaný) nástroj nie je oceňovaný v reálnej hodnote so zmenami v reálnej hodnote vykazovanými vo výsledku hospodárenia bežného obdobia.

Menové forwardy vložené v základných zmluvách na nákup surovín denominovaných v amerických dolároch sú považované za úzko späté so základnou zmluvou, pretože ceny surovín sú pravidelne denominované v amerických dolároch v obchodných transakciách v ekonomickom prostredí, v ktorom Skupina pôsobí a preto nie sú vykazované osobitne.

#### Zabezpečovacie účtovníctvo

Skupina využíva deriváty – forwardové transakcie na zabezpečenie budúcich peňažných tokov. Kritéria na aplikovanie zabezpečovacieho účtovníctva sú: (a) zabezpečovací vzťah medzi zabezpečovanou položkou a zabezpečovacím nástrojom je jasne zdokumentovaný a (b) zabezpečenie je vysoko efektívne. Zabezpečovací nástroj je ocenený v reálnej hodnote. Zisky alebo straty súvisiace s efektívnou časťou derivátu sú prvotne vykázané v ostatnom komplexnom výsledku. Ak zabezpečenie plánovanej transakcie má za následok vykázanie nefinančného majetku alebo nefinančného záväzku, potom Skupina reklasifikuje súvisiace zisky a straty, ktoré boli vykázané v ostatnom komplexnom výsledku do výsledku hospodárenia za bežné obdobie v rovnakom období alebo obdobiach, počas ktorých obstaraný majetok alebo akceptovaný záväzok ovplyvní výsledok hospodárenia. Ak je zabezpečenie neefektívne, zmeny v reálnej hodnote sú zahrnuté do výsledku hospodárenia v bežnom období.

Skupina má zdokumentovanú stratégiu riadenia finančného rizika. V súlade s touto stratégiou sú stanovené ciele zabezpečenia. Skupina dokumentuje vzťah medzi zabezpečovanou položkou a zabezpečovacím nástrojom na začiatku transakcie, ako aj ku koncu vykazovaného obdobia a ku dňu vypořádania obchodu s cieľom posúdiť, či deriváty, ktoré sú použité v zabezpečovacích transakciách, sú vysoko efektívne pri kompenzácii zmien v peňažných tokoch zabezpečovaných položiek.

Suma reálnej hodnoty zabezpečovacieho derivátu je klasifikovaná ako dlhodobý majetok alebo záväzok, ak zostávajúca doba splatnosti zabezpečovanej položky predstavuje viac ako 12 mesiacov a ako krátkodobý majetok alebo záväzok, ak je zostávajúca doba splatnosti zabezpečovanej položky menej ako 12 mesiacov.

Ak zabezpečovací nástroj už ďalej nespĺňa kritéria pre zabezpečovacie účtovníctvo, zaniká alebo je predaný, ukončený alebo využitý, potom je zabezpečovacie účtovníctvo ukončené prospektívne. Kumulatívne zisky alebo straty vykázané vo vlastnom imaní sú následne vykázané vo výsledku hospodárenia.

#### Forwardové zmluvy na fyzický nákup komodít

Skupina využíva forwardové zmluvy na fyzický nákup určitých komodít. Tieto zmluvy sú uzatvárané a naďalej držané za účelom prijatia alebo dodania komodít v súlade s požiadavkami Skupiny na očakávané použitie týchto komodít. Tieto zmluvy nespĺňajú definíciu finančných nástrojov a preto sú účtované ako bežné nákupné zmluvy.

## U. S. Steel Košice, s.r.o.

### POZNÁMKY KU KONSOLIDOVANEJ ÚČTOVNEJ ZÁVIERKE

K 31. DECEMBRU 2018

(Ak nie je uvedené inak, všetky sumy sú v tisícoch EUR)

#### 2.25 Odhad reálnej hodnoty

Reálna hodnota je definovaná ako cena, za ktorú by bolo možné predat' aktívum, alebo ktorá by bola zaplatená za prevod záväzku v rámci riadnej transakcie medzi účastníkmi hlavného (najvýhodnejšieho) trhu v deň stanovenia tejto hodnoty za bežných trhových podmienok (výstupná cena) bez ohľadu na to, či sa táto cena dá priamo zistiť alebo odhadnúť použitím iných oceňovacích techník.

Finančné a nefinančné nástroje, ktoré sú oceňované v reálnej hodnote, sú klasifikované do troch úrovní podľa toho, ako boli získané údaje pre ich oceňovanie (Poznámka 27):

- Úroveň 1 predstavuje ceny kótované (neupravené) na aktívnych trhoch identického majetku alebo záväzkov.
- Úroveň 2 predstavuje zdroje iné ako kótované ceny zahrnuté na úrovni 1, ktoré sú zistiteľné pre majetok alebo záväzok buď priamo (t.j. ako ceny) alebo nepriamo (t.j. odvodeniny z cien).
- Úroveň 3 sú zdroje dát získané z ohodnocovacích techník, ktoré zahŕňajú zdroje, ktoré nie sú založené na informáciách zistiteľných na trhu.

Klasifikácia finančných a nefinančných nástrojov do vyššie uvedených úrovní je založená na použitých vstupoch najnižšej úrovne, ktoré majú významný vplyv na určenie reálnej hodnoty položky. Prevod nástrojov medzi jednotlivými úrovňami je vykázaný v období, v ktorom k nemu došlo.

Predpokladá sa, že účtovné hodnoty finančného majetku a záväzkov s dobou splatnosti kratšou ako jeden rok sa približujú k ich reálnej hodnote. Reálna hodnota finančných záväzkov je pre účely zverejnenia odhadnutá diskontovaním budúcich zmluvných peňažných tokov pri súčasnej trhovej úrokovej sadzbe, ktorú Skupina používa pri podobných finančných nástrojoch.

Skupina oceňuje alebo zverejňuje niektoré položky v reálnej hodnote:

- emisné kvóty (Poznámky 2.8 a 7),
- finančné deriváty (Poznámky 2.24, 13 a 27),
- reálna hodnota investičného majetku oceňovaného nákladovým modelom (Poznámky 2.7 a 6),
- reálna hodnota finančných nástrojov oceňovaných v amortizovaných nákladoch (Poznámka 27),
- zníženie hodnoty nehnuteľností, strojov a zariadení, nehmotného majetku a investičného nehnuteľného majetku (Poznámky 5, 6 a 7).

Viac informácií k oceňovaniu reálnou hodnotou je zverejnených v príslušných poznámkach.

#### 2.26 Udalosti po vykazovanom období

Udalosti po vykazovanom období, ktoré poskytujú dôkazy o podmienkach, ktoré existovali ku koncu vykazovaného obdobia (udalosti vyžadujúce úpravu) sú zohľadnené v účtovnej závierke. Udalosti po vykazovanom období, ktoré nie sú udalosťami vyžadujúcimi úpravu, ak sú významné, sú zverejnené v poznámkach.

### Poznámka 3 Významné účtovné odhady a predpoklady

Odhady a predpoklady, ktoré robí Skupina, sú pravidelne prehodnocované na základe skúseností z minulých období a ostatných faktorov, vrátane očakávaní týkajúcich sa budúcich období, ktoré sú považované za primerané okolnostiam. Výsledné účtovné odhady sa podľa ich definície zriedka rovnajú skutočným výsledkom. Odhady a predpoklady, ktoré nesú významné riziko, že v nasledujúcom období bude potrebné vykonať významnú úpravu účtovnej hodnoty majetku alebo záväzkov, ako aj určité významné úsudky prijaté Skupinou pri aplikácii účtovných zásad, sú uvedené nižšie.

#### Odhadovanie doby použiteľnosti nehnuteľností, strojov a zariadení a investičného nehnuteľného majetku

Priemerná doba použiteľnosti odpisovaných nehnuteľností, strojov a zariadení a investičného nehnuteľného majetku k 31. decembru 2018 je približne 20 rokov (k 31. decembru 2017: 20 rokov). Ak by sa odhadovaná priemerná doba použiteľnosti tohto majetku zvýšila o 1 rok, ročný odpis by sa znížil o 3,7 mil. EUR (2017: 3,6 mil. EUR). Ak by sa odhadovaná priemerná doba použiteľnosti tohto majetku znížila o 1 rok, ročný odpis by sa zvýšil o 4,1 mil. EUR (2017: 4,0 mil. EUR).

#### Zníženie hodnoty nehnuteľností, strojov a zariadení, nehmotného majetku a investičného nehnuteľného majetku

Skupina posudzuje zníženie hodnoty svojich nehnuteľností, strojov a zariadení, nehmotného majetku a investičného nehnuteľného majetku vždy, keď okolnosti naznačujú, že účtovná hodnota je vyššia ako realizovateľná hodnota alebo keď ukazovatele naznačujú storno zníženia hodnoty.

V roku 2018 neboli identifikované žiadne indikátory zníženia hodnoty majetku.



V roku 2013, na základe rôznych indikátorov, Skupina zaúčtovala významné zníženie hodnoty majetku. Test na zníženie hodnoty bol opakovane vykonaný v rokoch 2014 až 2017 a jeho výsledkom bolo doúčtovanie zníženia hodnoty majetku v roku 2014 a 2015, čiastočné storno zníženia hodnoty v roku 2016 a úplné zrušenie zníženia hodnoty v roku 2017. Ako súčasť procesu testovania zníženia hodnoty bola Skupina rozdelená na dve jednotky generujúce peňažné toky, pre ktoré boli určené ich realizovateľné hodnoty. Realizovateľná hodnota je reálna hodnota znížená o náklady na predaj alebo úžitková hodnota, podľa toho, ktorá je vyššia. Keďže reálna hodnota znížená o náklady na predaj bola vyššia ako úžitková hodnota, realizovateľné hodnoty jednotiek generujúcich peňažné toky boli určené na základe výpočtu reálnej hodnoty. V dôsledku vzájomnej závislosti jednotlivých divíziínych závodov bolo stanovenie jednotiek generujúcich peňažné toky vykonané na základe dvoch hlavných produktových kategórií, z ktorých je dostatočný objem produkcie ocelových výrobkov predávaný na aktívnych trhoch, konkrétne za tepla valcované výrobky na jednej strane a za studena valcované výrobky, výrobky s povrchovou úpravou, špirálovo zvárané rúry a radiátory na druhej strane. Prvá jednotka generujúca peňažné toky predstavovala výrobný proces od produkcie koksu po výrobky valcované za tepla. Druhá jednotka generujúca peňažné toky predstavovala výrobný proces od výrobkov valcovaných za studena cez ďalšie spracovanie na pozinkované, lakoplastované, pocínované výrobky, izotropné plechy pre elektrotechnický priemysel, rúry a radiátory až po expedíciu k zákazníkovi. Výpočet reálnej hodnoty využíva projekciu peňažných tokov založenú na aktuálnych prevádzkových výsledkoch, aktuálny strategický plán schválený manažmentom Skupiny a príslušnú diskontnú sadzbu, ktorá odrážala časovú hodnotu peňazí a riziká súvisiace s budúcimi ekonomickými a prevádzkovými podmienkami. Projektované peňažné toky tiež odrážali predpoklady, ktoré by použili účastníci trhu pri odhade reálnej hodnoty.

Pri výpočte v roku 2017 boli manažmentom použité nasledujúce kľúčové predpoklady a odhady:

- Projekcie peňažných tokov založené na strategickom pláne zahŕňali obdobie piatich rokov, ktoré predpokladalo oživenie ekonomickej aktivity v EÚ so zodpovedajúcim zvýšením cien ocele a zvýšením dopytu po výrobkoch z ocele.
- Projekcie peňažných tokov na obdobie dlhšie ako päť rokov boli extrapolované berúc do úvahy 2,0 percentnú mieru rastu tržieb a výrobných nákladov v roku 2017 a odrážajúce najlepší odhad stabilného a trvalého rastu Skupiny. Tento rast bol v súlade s dlhodobou priemernou mierou rastu v krajinách, v ktorých Skupina predávala väčšinu svojej produkcie. V roku 2017 by zmena miery rastu o 1% nemala materiálny vplyv na zmenu účtovnej hodnoty majetku celkovo.
- Projekcie peňažných tokov tiež odrážali zahájenú stratégiu tvorby hodnoty pre akcionárov: zaslúžiť si právo na rast, podporiť a udržať rentabilný rast. Prostredníctvom disciplinovaného prístupu, známeho ako „Carnegie, naša cesta“, Skupina pracuje na zlepšení finančnej situácie s intenzívnejším zameraním sa na peňažné toky. Spustila sa séria iniciatív, ktoré ako Skupina verí, pridávajú hodnotu, umožnia stať sa štíhlejšou, rýchlejšou, správne veľkou a zlepšia výkonnosť hlavných podnikových procesov, ktoré zahŕňajú predaj a marketing, logistiku, výrobu, nákup, inovácie a prevádzkovú a funkčnú podporu.
- Projekcie peňažných tokov boli vypracované v nominálnej hodnote.
- Diskontná sadzba pre rok 2017 bola stanovená v nominálnej hodnote vo výške 10 % na základe priemerných nákladov kapitálu po zdanení a so zohľadnením rizík. Diskontná sadzba v roku 2017 zohľadnila okolnosti pridávajúce zvýšenú neistotu do projekcie peňažných tokov Skupiny vyplývajúce z geopolitickej situácie na Ukrajine, ktorá by mohla narušiť pravidelné dodávky surovín a zemného plynu, zvýšeného politického rizika vyplývajúceho z väčšej neistoty v Európskej únii v súvislosti s BREXIT-om a voľbami v kľúčových krajinách Európskej únie, pretrvávajúceho pomalého zotavenia spotreby ocele v Európe a úrovne dovozov do Európskej Únie, z ktorého väčšina je podľa nášho názoru neférového charakteru. Zároveň bola upravená tak, aby zohľadnila pozitívny vývoj na trhu s oceľou v projekcii peňažných tokov Skupiny. V roku 2017 by zmena diskontnej sadzby o 1% nemala materiálny vplyv na zmenu účtovnej hodnoty majetku. Bod zvratu bol 12,4%.

V roku 2017 bolo zníženie hodnoty majetku úplne zrušené. Zrušenie zvýšilo účtovnú hodnotu majetku až do výšky odpisovaných historických cien tak, ako keby zníženie hodnoty nebolo vôbec účtované a rozdiel medzi znížením hodnoty majetku a odpisov bol zaúčtovaný do výkazu komplexného výsledku.

#### Daň z príjmov

Niektoré oblasti slovenskej daňovej legislatívy ešte neboli dostatočne otestované v praxi. Výsledkom toho je určitá neistota ako budú uplatnené daňovými orgánmi. Rozsah tejto neistoty sa nedá kvantifikovať. Zníži sa len pri právnom precedense, alebo ak budú k dispozícii oficiálne interpretácie. Manažment Skupiny si nie je vedomý žiadnych okolností, ktorých výsledkom by mohol byť vznik významného nákladu v tejto súvislosti.

Skupina ku koncu každého účtovného obdobia prehodnocuje nezaúčtované odložené daňové pohľadávky a účtovnú hodnotu odložených daňových pohľadávok (Poznámka 9). Skupina vykazuje predtým nezaúčtovanú odloženú daňovú pohľadávku v rozsahu, v akom je pravdepodobné, že budúci zdaniteľný zisk umožní, aby sa odložená daňová pohľadávka realizovala. Skupina naopak znižuje účtovnú hodnotu odloženej daňovej pohľadávky vtedy, ak už nie je pravdepodobné, že sa vytvorí dostatočný zdaniteľný zisk, ktorý umožní umoriť časť alebo celú odloženú daňovú pohľadávku. Na stanovenie výšky odloženej daňovej pohľadávky, ktorá má byť zaúčtovaná na základe pravdepodobného načasovania a výšky budúcich zdaniteľných ziskov spolu s budúcou stratégiou plánovania daní je potrebný odhad manažmentu Skupiny.

#### Súdne spory

Skupina je účastníkom viacerých súdnych sporov, konaní a civilných žalôb, ktoré vznikli Skupine pri jej bežnej činnosti. Vedenie Skupiny odhaduje najpravdepodobnejšie výsledky súdnych sporov a v prípade potreby je vytvorená rezerva k súdnym sporom (Poznámka 17).

#### Zamestnanecké požitky

Súčasná hodnota záväzkov zo zamestnaneckých požitkov závisí od mnohých faktorov, ktoré sú stanovené poistno-matematickými metódami použitím množstva predpokladov. Predpoklady použité pre zamestnanecké požitky zahŕňajú diskontnú sadzbu, ročný rast miezd a príjmov a fluktuáciu zamestnancov. Príslušné predpoklady sú stanovené poistnými matematikmi spoločnosti U. S. Steel na konci každého roka. Akékoľvek zmeny v týchto predpokladoch ovplyvnia účtovnú hodnotu záväzkov zo zamestnaneckých požitkov (Poznámky 2.21 a 18).

#### Rezerva na skládku odpadov

Rezerva na skládku odpadov je ocenená v čistej súčasnej hodnote odhadovaných budúcich nákladov súvisiacich s povinnosťou Skupiny rekultivovať jednotlivé skládky odpadov. Náklady na rekultiváciu sú stanovené externou odbornou spoločnosťou (Poznámka 17).

#### Výnosy zo zmlúv so zákazníkmi

Skupina posudzuje, kedy zákazník získava kontrolu nad výrobkami. Usúdila, že časový moment prechodu kontroly na zákazníka závisí hlavne na dodacích podmienkach uvedených v zmluvách so zákazníkmi, vrátane zmlúv o konsignačných skladoch, alebo na jednotlivých objednávkach a to:

- „C“ dodacie podmienky – v momente expedície výrobkov,
- „D“ dodacie podmienky – v momente dodania na miesto uvedené v objednávke,
- EXW dodacia podmienka – v momente nakládky prepravcovi,
- Konsignačný sklad – v momente odobratia z konsignačného skladu alebo uplynutím dohodnutej voľnej skladovacej doby, podľa toho, čo nastane skôr.

Skupina uplatnila úsudok pri posudzovaní indikátorov na stanovenie toho, že vystupuje ako zástupca alebo ako hlavný zodpovedný. Skupina usúdila, že je hlavným zodpovedným vo väčšine svojich výnosových vzťahoch zahŕňajúcich predaj vlastnej produkcie a poskytovanie služieb, pretože kontroluje tovar alebo služby pred odovzdaním zákazníkovi. V súvislosti s výnosmi z predaja tovaru Skupina zistila, že je zástupcom pre väčšinu predaného tovaru. Čo sa týka predaja služieb, Skupina je hlavným zodpovedným iba pre predaj vyrobených energetických médií, ktoré boli dodané externým zákazníkovi. Úsudok bol tiež použitý pri posudzovaní zabezpečovania prepravy súvisiacej s predajom vlastnej produkcie alebo tovaru ako samostatného zmluvného plnenia. Skupina usúdila, že vystupuje ako hlavný zodpovedný, okrem predajov s „C“ dodacími podmienkami, kde vystupuje ako zástupca, pretože Skupina zjednáva uzatvorenie prepravnej zmluvy s poskytovateľom prepravných služieb v mene zákazníka, nemá možnosť určovať ceny za prepravné služby a všetky riziká spojené s prepravnou službou (kvalita, termín, poškodenie, strata) idú na ťarchu poskytovateľov prepravných služieb. Teda Skupina iba dohaduje prepravné služby v mene zákazníka a nemá kontrolu nad prepravnými službami.

#### Opravná položka na očakávané kreditné straty z pohľadávok z obchodného styku

Skupina používa maticu opravných položiek na výpočet očakávaných kreditných strát z pohľadávok z obchodného styku (Poznámka 12). Matica je vytvorená na základe historických podielov zlyhania upravených o výhľadové informácie. Odhaduje koreláciu medzi historickými podielmi zlyhania, výhľadovými ekonomickými podmienkami a očakávanými kreditnými stratami. Hodnota očakávaných kreditných strát je citlivá na zmeny v okolnostiach a očakávaných ekonomických podmienkach. Historické skúsenosti Skupiny s kreditnými stratami a očakávané ekonomické podmienky nemusia predstavovať skutočné zlyhanie zákazníka v budúcnosti.

**POZNÁMKY KU KONSOLIDOVANEJ ÚČTOVNEJ ZÁVIERKE  
K 31. DECEMBRU 2018**

(Ak nie je uvedené inak, všetky sumy sú v tisícoch EUR)

**Poznámka 4 Nové účtovné štandardy a interpretácie**

**4.1 Štandardy, zmeny štandardov a interpretácie k vydaným štandardom, ktoré nadobudli účinnosť pre účtovné obdobia začínajúce 1. januára 2018 a neskôr**

Nasledujúce nové štandardy a interpretácie nadobudli účinnosť od 1. januára 2018:

**IFRS 9 "Finančné nástroje" (novelizovaný v júli 2014 a účinný pre ročné účtovné obdobia začínajúce 1. januára 2018 alebo neskôr).**

Základné charakteristiky nového štandardu sú nasledovné:

- Finančné aktíva budú klasifikované do troch kategórií oceňovania: aktíva následne oceňované v amortizovaných nákladoch, aktíva následne oceňované v reálnej hodnote cez ostatný komplexný výsledok ("FVOCI") a aktíva následne oceňované v reálnej hodnote cez výsledok hospodárenia ("FVPL").
- Klasifikácia dlhových nástrojov závisí na podnikateľskom modeli, ktorý účtovná jednotka používa na riadenie finančných aktív a od toho či zmluvné peňažné toky predstavujú len platby istiny a úrokov ("SPPI"). Ak je dlhový finančný nástroj držaný za účelom inkasovania peňažných tokov, môže byť oceňovaný v amortizovaných nákladoch len ak zároveň spĺňa podmienku SPPI. Dlhové finančné nástroje, ktoré spĺňajú podmienku SPPI, a ktoré sú súčasťou portfólia, ktoré účtovná jednotka drží s cieľom inkasovať peňažné toky a zároveň s možnosťou predať finančné aktíva z tohto portfólia, môžu byť klasifikované ako FVOCI. Finančné aktíva, ktorých peňažné toky nepredstavujú SPPI, musia byť oceňované ako FVPL (napr. finančné deriváty). Vnorené deriváty sa už neseparujú z finančných aktív avšak zohľadňujú sa pri vyhodnotení testu SPPI.
- Investície do podielových finančných nástrojov sa vždy oceňujú reálnou hodnotou. Vedenie účtovnej jednotky však môže neodvolateľne rozhodnúť, že bude vykazovať zmeny ich reálnej hodnoty v ostatnom komplexnom výsledku za predpokladu, že daný finančný nástroj nie je držaný za účelom obchodovania s ním. V prípade finančných nástrojov držaných za účelom obchodovania, zmeny reálnej hodnoty budú vykazované cez výsledok hospodárenia.
- Väčšina požiadaviek štandardu IAS 39 na klasifikáciu a oceňovanie finančných záväzkov bola prenesená bez zmeny do štandardu IFRS 9. Hlavnou zmenou je povinnosť účtovnej jednotky vykázať účinky zmien vlastného úverového rizika finančných záväzkov ocenených v reálnej hodnote cez výsledok hospodárenia, v ostatnom komplexnom výsledku.
- IFRS 9 zavádza nový model pre účtovanie o znehodnotení finančných nástrojov - model očakávaných kreditných strát ("ECL model"). Tento model zavádza trojstupňový prístup založený na zmenách v úverovej kvalite finančných aktív od dňa ich prvotného zaúčtovania. Tento model prakticky znamená, že podľa nových pravidiel budú účtovné jednotky povinné zaúčtovať okamžitú stratu rovnú 12 mesačnej ECL pri prvotnom zaúčtovaní finančného majetku, ktorý nevykazuje žiadne známky znehodnotenia (alebo ECL za celú dobu životnosti v prípade pohľadávok z obchodného styku). V prípade, že dôjde k významnému nárastu kreditného rizika, opravná položka sa odhadne na základe ECL za celú dobu životnosti finančného aktíva a nielen na základe 12 mesačnej ECL. Model obsahuje zjednodušenia pre pohľadávky z obchodného styku a lízingové pohľadávky.
- Požiadavky hedgingového spôsobu účtovania boli upravené tak, aby zabezpečili lepšie prepojenie s riadením rizika. Štandard poskytuje účtovným jednotkám možnosť výberu medzi aplikovaním IFRS 9 a pokračovaním v uplatňovaní IAS 39 na všetky hedgingové vzťahy, pretože súčasný štandard sa nezaobera účtovaním makrohedgingu.

Skupina uplatnila IFRS 9 retrospektívne s dátumom účinnosti od 1. januára 2018. V súlade s prechodnými ustanoveniami IFRS 9, porovnávacie informácie neboli upravené a pre zabezpečovacie účtovníctvo sa Skupina rozhodla naďalej postupovať podľa požiadaviek IAS 39. Skupina adekvátne upravila účtovnú politiku (Poznámka 2.12) a poskytla požadované významné zverejnenia (Poznámky 12 a 27).

Počiatkové stavy vlastného imania neboli upravené, keďže vplyv bol nemateriálny.

Skupina uplatnila nový model účtovania o znehodnotení finančných nástrojov, ktorého výsledkom je nevýznamná zmena opravných položiek k pohľadávkam z obchodného styku k dátumu prvotného uplatnenia v porovnaní s modelom použitým v minulosti.

## U. S. Steel Košice, s.r.o.

### POZNÁMKY KU KONSOLIDOVANEJ ÚČTOVNEJ ZÁVIERKE

K 31. DECEMBRU 2018

(Ak nie je uvedené inak, všetky sumy sú v tisícoch EUR)

Posúdenie obchodného modelu Skupiny bolo vykonané k dátumu prvotného uplatnenia 1. januára 2018. Posúdenie, či zmluvné peňažné toky z úverových nástrojov pozostávajú výlučne z istiny a úrokov, bolo vykonané na základe skutočností a okolností pri prvotnom vykázaní finančného majetku.

Požiadavky IFRS 9 na klasifikáciu a ocenenie nemali na Skupinu významný dopad. K 1. januáru 2018, dátumu prvotného uplatnenia IFRS 9, Skupina reklasifikovala svoj finančný majetok nasledovne:

Kategoríe podľa IAS 39	Kategoríe podľa IFRS 9		
	Amortizovaná hodnota	Reálna hodnota cez ostatný komplexný	Reálna hodnota cez výsledok hospodárenia
Pohľadávky z obchodného styku a ostatné pohľadávky	459 147	-	-
Pohľadávky z obchodného styku, ktoré sú predmetom faktoringových zmlúv	-	10 737	-
Peňažné prostriedky s obmedzeným použitím	8 313	-	-
Finančný majetok k dispozícii na predaj	-	-	259

**IFRS 15 "Výnosy zo zmlúv so zákazníkmi" (vydaný 28. mája 2014 a účinný pre ročné účtovné obdobia začínajúce 1. januára 2018 alebo neskôr).** Tento nový štandard zavádza princíp, že výnosy sa majú účtovať v transakčnej cene v čase, keď tovar alebo služby sú prevedené na zákazníka. Akékoľvek viazané tovary alebo služby, ktoré sú odlišiteľné, sa musia účtovať samostatne a zľavy alebo vratky z predajnej ceny musia byť alokované na jednotlivé položky. V prípade, že cena je z akéhokoľvek dôvodu variabilná, musí sa zaúčtovať minimálna hodnota, u ktorej je vysoko pravdepodobné, že nebude odúčtovaná. Náklady na obstaranie zmluvy so zákazníkmi sa musia kapitalizovať a odpisujú sa počas doby, počas ktorej plynú ekonomické benefity zo zmluvy so zákazníkmi.

**Vylepšenia k IFRS 15 "Výnosy zo zmlúv so zákazníkmi" (vydaný 12. apríla 2016 a účinný pre ročné účtovné obdobia začínajúce 1. januára 2018 alebo neskôr).** Novela nemení základné princípy štandardu, ale upresňuje, ako sa tieto princípy majú aplikovať. Novela objasňuje, ako v rámci zmluvy identifikovať povinnosť plnenia zákazníkovi (povinnosť dodať tovar alebo služby), ako stanoviť, či Skupina je primárne zodpovedná za dodanie (ako dodávateľ tovaru alebo služby) alebo je len sprostredkovateľom (zodpovedná za sprostredkovanie tovaru alebo služby), aj ako stanoviť, či sa výnos z licencie má účtovať v stanovenom čase alebo počas určitého obdobia. Okrem týchto upresnení obsahuje novela aj dve dodatočné oslobodenia s cieľom znížiť náklady a komplexnosť v čase prvej implementácie štandardu.

Skupina prijala nové pravidlá použitím modifikovaného prístupu a aplikovala štandard od 1. januára 2018. Počiatočné stavy vlastného imania neboli upravené k dátumu prvotného uplatnenia, keďže vplyv bol nemateriálny. Skupina implementovala požiadavky nového štandardu do jej účtovnej politiky vykazovania výnosov (Poznámka 2.22), posudzovala, prehodnotila a testovala všetky aspekty vykazovania výnosov (Poznámka 3) a v prípade potreby upravila súvisiace zostatky a zverejnenia (Poznámka 20).

**Prevod investičného nehnuteľného majetku – vylepšenia k IAS 40 (vydaný 8. decembra 2016 a účinný pre ročné účtovné obdobia začínajúce 1. januára 2018).** Novela objasňuje požiadavky na presuny do, resp. z investičného nehnuteľného majetku, pokiaľ ide o nehnuteľnosti vo výstavbe. Pred vydaním tejto novely neobsahoval štandard IAS 40 nijaké špecifické usmernenia ohľadom prevodov do, resp. z investičného nehnuteľného majetku, ktorý je ešte vo výstavbe. Novela objasňuje, že neexistoval nijaký zámer zakazovať presuny nehnuteľností vo výstavbe alebo rekonštrukcii, ktoré boli predtým klasifikované ako zásoby, do investičného nehnuteľného majetku, ak došlo k evidentnej zmene jeho užívania. IAS 40 bol novelizovaný kvôli tomu, aby sa v ňom posilnil princíp presunov do, resp. z investičného nehnuteľného majetku a aby upresnil, že presun do, resp. z investičného nehnuteľného majetku by sa mal robiť iba vtedy, ak došlo k zmene užívania daného majetku. Takáto zmena užívania by pritom zahŕňala aj posúdenie toho, či spomínaná nehnuteľnosť spĺňa podmienky na to, aby mohla byť zaradená do investičného nehnuteľného majetku. Takúto zmenu užívania treba podložiť dôkazmi. Novela nemala významný dopad na účtovnú závierku Skupiny.

#### 4.2 Štandardy, zmeny štandardov a interpretácie k vydaným štandardom, ktoré boli vydané, a sú účinné pre účtovné obdobie začínajúce 1. januára 2019 alebo neskôr a ktoré Skupina neaplikovala pred dátumom ich účinnosti

**IFRS 16 "Lízingy" (vydaný v januári 2016 a účinný pre ročné účtovné obdobia začínajúce 1. januára 2019 alebo neskôr).** Tento nový štandard zavádza nové princípy pre vykazovanie, oceňovanie, prezentáciu a zverejňovanie lízingu. Pre každý lízing platí, že na začiatku lízingového vzťahu nájomca získava právo používať určitý majetok a ak sú lízingové splátky uhrádzané počas istej doby, tak získava aj financovanie. IFRS 16 eliminuje klasifikáciu operatívneho a finančného lízingu tak ako to definuje IAS

17 a namiesto toho zavádza jednotný model účtovania pre nájomcu. Nájomcovia budú povinní vykázat: (a) aktíva a záväzky pre všetky líziny dlhšie ako 12 mesiacov pokiaľ nepôjde o aktíva malej hodnoty a (b) odpisovanie prenajatých aktív oddelene od úroku zo záväzkov z lízingu vo výkaze komplexného výsledku. Z hľadiska prenajímateľa preberá IFRS 16 väčšinu účtovných zásad zo súčasného štandardu IAS 17. Prenajímateľ pokračuje v klasifikácii operatívneho a finančného lízingu a v rozdielnom účtovaní týchto dvoch typov lízingu.

Skupina zavedie tento štandard s účinnosťou od 1. januára 2019. Skupina má záujem aplikovať zjednodušený princíp prechodu a nebude upravovať porovnateľné hodnoty pre obdobie predchádzajúce obdobiu prvej aplikácie. Skupina je v procese vyhodnocovania dopadu nového štandardu na konsolidovanú účtovnú závierku za obdobie končiacie 31. decembra 2019. Skupina odhaduje, že k 1. januáru 2019 vykáže v konsolidovanom výkaze o finančnej situácii majetok s právom používania a súvisiaci záväzok z lízingu vo výške 23 mil. EUR vo vzťahu k lízingu, ktorý bol v minulosti klasifikovaný ako operatívny lízing podľa štandardu IAS 17. Skupina očakáva, že vo výkaze komplexného výsledku bude približne 5 mil. EUR ročne preklasifikovaných z prevádzkových nákladov do odpisy. Záväzok z lízingu je prvotne ocenený ako súčasná hodnota nezaplatených platieb ku dňu zavedenia, diskontovaných inkrementálnou úrokovou sadzbou k 1. januáru 2019. Inkrementálna úroková sadzba je vypočítaná pre skupiny lízingu zmlúv v závislosti od dĺžky ich trvania. Výpočet inkrementálnej úrokovej sadzby je založený na hodnotení rizika bankových úverov poskytnutých Skupine bankovými partnermi a výhľadu vývoja EURIBOR pre zodpovedajúce obdobia. Majetok s právom používania je prvotne ocenený nákladmi, ktoré zahŕňajú počítačnú hodnotu záväzku z lízingu upravenú o akékoľvek lízingu splátky uskutočnené v deň, alebo pred dňom zavedenia, plus akékoľvek zrealizované prvotné priame náklady a odhad nákladov na demontáž a odstránenie prislúchajúceho majetku alebo na rekonštrukciu prislúchajúceho majetku alebo lokality, na ktorom sa majetok nachádza, odpočítajúc akékoľvek obdržané stimuly.

***Novelizácia, skrátenie (obmedzenie) alebo vyrovnanie (zúčtovanie) plánu - dodatky k IAS 19 (vydaný 7. februára 2018 a účinný pre účtovné obdobia začínajúce sa 1. januára 2019 alebo neskôr).***

Novela špecifikuje spôsob určenia dôchodkových výdavkov, keď dôjde k zmenám v systéme s definovanou výškou dôchodkového plnenia (v systéme dôchodkového zabezpečenia s definovanými požitkami). Ak nastane zmena plánu - novelizáciou, skrátením alebo vyrovnaním - IAS 19 vyžaduje prehodnotenie čistého záväzku alebo majetku z definovaných požitkov. Na určenie súčasných nákladov na služby a čistého úroku po zvyšok vykazovacieho obdobia po zmene plánu si novelizácia vyžaduje použitie aktualizovaných predpokladov z daného prehodnotenia. Pred novelizáciou, IAS 19 nešpecifikoval, ako určiť tieto výdavky za obdobie po zmene plánu. Požadovaním aktualizovaných predpokladov sa očakáva, že novelizácia bude poskytovať užitočné informácie pre používateľov finančných výkazov. Skupina momentálne posudzuje dopad tejto novelizácie na konsolidovanú účtovnú závierku.

***Vylepšenia k IFRS cyklu 2015-2017 – novelizácia k IFRS 3, IFRS 11, IAS 12 a IAS 23 (vydané 12. decembra 2017 a účinné pre účtovné obdobia začínajúce sa 1. januára 2019 alebo neskôr).***

Uvedená novela ovplyvňuje štyri štandardy. V IFRS 3 bolo objasnené, že nadobúdateľ by mal prehodnotiť svoj úrok v skupinovej transakcii v momente obdržania kontroly nad obchodom. Naopak, IFRS 11 vyslovene uvádza, že investor by nemal prehodnotiť svoj predošlý úrok v skupinovej transakcii v momente obdržania kontroly nad obchodom, podobne ako platí v už existujúcich požiadavkách, keď sa spoločník stane joint venture a naopak. Novela IAS 12 objasňuje, že jednotka vykazuje všetky dôsledky dividend na daň z príjmov v momente vykázania transakcie alebo udalosti ktoré generujú súvisiaci zisk z rozdelenia, napríklad vo výsledku hospodárenia alebo v ostatnom komplexnom výsledku. Teraz je už zrejmé, že táto požiadavka sa aplikuje za akýchkoľvek podmienok pokiaľ platby z finančných nástrojov klasifikované ako vlastné imanie sú distribúcie zisku, a nie len v prípadoch, keď daňové dopady sú výsledkom rôznych daňových sadzieb pre rozdelený a nerozdelený zisk. Revidovaná IAS 23 teraz zahŕňa jasný návod, podľa ktorého pôžičky obdržané špeciálne na financovanie konkrétneho majetku sú vylúčené z oblasti všeobecných nákladov na pôžičky oprávnené ku kapitalizácii iba do momentu, pokiaľ je konkrétny majetok dokončený v podstatnej miere. Skupina momentálne posudzuje dopad tejto novelizácie na svoju účtovnú závierku.

Pokiaľ nie je vyššie uvedené inak, nepredpokladá sa, že nové štandardy, novely a interpretácie významne ovplyvnia účtovnú závierku Skupiny.

## U. S. Steel Košice, s.r.o.

### POZNÁMKY KU KONSOLIDOVANEJ ÚČTOVNEJ ZÁVIERKE K 31. DECEMBRU 2018

(Ak nie je uvedené inak, všetky sumy sú v tisícoch EUR)

#### Poznámka 5 Nehnutelnosti, stroje a zariadenia

Pohyb v nehnuteľnostiach, strojoch a zariadeniach v roku 2018 je nasledovný:

	Pozemky a budovy	Stroje, zariadenia a motorové vozidlá	Ostatný hmotný majetok	Nedokončené investície	Spolu
<b>Obstarávacia cena</b>					
<b>1. januára 2018</b>	<b>487 164</b>	<b>1 251 813</b>	<b>16 734</b>	<b>71 120</b>	<b>1 826 831</b>
Prírastky	-	-	1 109	126 145	127 254
Úbytky	-189	-6 484	-54	-	-6 727
Prevod do / z investičného nehnuteľného majetku	-378	-	-	-	-378
Uvedenie do užívania	8 041	104 829	-	-112 870	-
<b>31. decembra 2018</b>	<b>494 638</b>	<b>1 350 158</b>	<b>17 789</b>	<b>84 395</b>	<b>1 946 980</b>
<b>Oprávky</b>					
<b>1. januára 2018</b>	<b>-162 874</b>	<b>-774 643</b>	<b>-12 690</b>	-	<b>-950 207</b>
Ročné odpisy	-13 098	-63 848	-702	-	-77 648
Úbytky	251	6 402	47	-	6 700
Prevod do / z investičného nehnuteľného majetku	-90	-	-	-	-90
<b>31. decembra 2018</b>	<b>-175 811</b>	<b>-832 089</b>	<b>-13 345</b>	-	<b>-1 021 245</b>
<b>Účtovná hodnota</b>	<b>318 827</b>	<b>518 069</b>	<b>4 444</b>	<b>84 395</b>	<b>925 735</b>

Pohyb v nehnuteľnostiach, strojoch a zariadeniach v roku 2017 je nasledovný:

	Pozemky a budovy	Stroje, zariadenia a motorové vozidlá	Ostatný hmotný majetok	Nedokončené investície	Spolu
<b>Obstarávacia cena</b>					
<b>1. januára 2017</b>	<b>475 852</b>	<b>1 230 668</b>	<b>18 895</b>	<b>31 752</b>	<b>1 757 167</b>
Prírastky	-	-	-	68 601	68 601
Úbytky	-96	-8 149	-2 523	-42	-10 810
Prevod do / z investičného nehnuteľného majetku	-2	-	-	-	-2
Uvedenie do užívania	5 538	23 544	169	-29 251	-
Ostatné	5 872	5 750	193	60	11 875
<b>31. decembra 2017</b>	<b>487 164</b>	<b>1 251 813</b>	<b>16 734</b>	<b>71 120</b>	<b>1 826 831</b>
<b>Oprávky a zníženie hodnoty majetku</b>					
<b>1. januára 2017</b>	<b>-265 090</b>	<b>-918 848</b>	<b>-18 795</b>	-	<b>-1 202 733</b>
Ročné odpisy	-6 573	-36 198	-316	-	-43 087
Úbytky	1 427	6 260	9	-	7 696
Storno zníženia hodnoty	109 459	174 130	6 608	-	290 197
Ostatné	-2 097	13	-196	-	-2 280
<b>31. decembra 2017</b>	<b>-162 874</b>	<b>-774 643</b>	<b>-12 690</b>	-	<b>-950 207</b>
<b>Účtovná hodnota</b>	<b>324 290</b>	<b>477 170</b>	<b>4 044</b>	<b>71 120</b>	<b>876 624</b>

V roku 2018 boli kapitalizované náklady súvisiace s pôžičkami vo výške 5 tis. EUR (2017: 0 EUR).

K 31. decembru 2018 ani k 31. decembru 2017 nebolo na nehnuteľnosti, stroje a zariadenia Skupiny zriadené záložné právo v prospech veriteľa, ani nebolo obmedzené právo nakladať s týmto majetkom.

Nákupy nehnuteľností, strojov a zariadení, ktoré sú vykázané vo Výkaze o peňažných tokoch k 31. decembru 2018, nezahŕňajú nepeňažnú zmenu v nevyfakturovaných kapitálových výdavkoch a zmenu v nezaplatených investičných faktúrach v celkovej výške 31 mil. EUR (k 31. decembru 2017: 5 mil. EUR).

## U. S. Steel Košice, s.r.o.

### POZNÁMKY KU KONSOLIDOVANEJ ÚČTOVNEJ ZÁVIERKE

K 31. DECEMBRU 2018

(Ak nie je uvedené inak, všetky sumy sú v tisícoch EUR)

V roku 2018 nebolo vykázané žiadne zníženie hodnoty nehnuteľností, strojov a zariadení, investičného nehnuteľného majetku a nehmotného majetku.

V roku 2017 nebolo vykázané vo vzťahu k prvej ani k druhej jednotke generujúcej peňažné toky žiadne zníženie hodnoty nehnuteľností, strojov a zariadení, investičného nehnuteľného majetku a nehmotného majetku. Zníženie hodnoty majetku vo vzťahu k prvej jednotke generujúcej peňažné toky bolo úplne zrušené primárne z dôvodu zlepšených peňažných tokov Skupiny vyplývajúcich z pozitívneho vývoja na trhu s ocelou a zníženia neistôt a vplyvu rizík zahrnutých v príslušnej diskontnej sadzbe.

#### Poistenie

Nehuteľnosti, stroje a zariadenia sú poistené v KOOOPERATIVA poisťovňa, a.s. Vienna Insurance Group. Poistenie kryje škody spôsobené krádežou, katastrofou a inými príčinami poškodenia strojov a zariadení, pričom maximálne poistné plnenie na jednu poistnú udalosť je v sume 200 mil. USD, t.j. 175 mil. EUR podľa kurzu platného ku koncu vykazovaného obdobia (2017: 150 mil. USD, t.j. 125 mil. EUR podľa kurzu platného k 31. decembru 2017). V zmluve sú uvedené sublimity plnenia pre jednotlivé poistné riziká. Spoluúčasť predstavuje 25 mil. USD, t.j. 22 mil. EUR podľa kurzu platného ku koncu vykazovaného obdobia na poistnú udalosť. Poistenie majetku, prerušenia prevádzky a lomu stroja pri škodách presahujúcich 200 mil. USD, t.j. 175 mil. EUR je kryté poistením United States Steel Corporation v Grant Assurance Corporation do výšky poistného plnenia 650 mil. USD, t.j. 568 mil. EUR.

#### BAT (najlepšie dostupné techniky) projekty

V roku 2016 schválilo Ministerstvo životného prostredia Slovenskej republiky žiadosť Spoločnosti o účasť v Operačnom programe Kvalita životného prostredia pre desať projektov, ktoré zahŕňali Odprášenie mimopecnej prípravy ocele v Oceliarni 1 a mimopecného odsírenia v Oceliarni 2, Kontrola emisií pre rudné mosty Vysokej pece 1 a 3, Odprášenie aglomerácie – pás č. 1 - 4, Odprášenie koncov spekacích pásov č. 1 - 4. V roku 2017 bolo schválených ďalších päť žiadostí na nasledujúce projekty Spoločnosti: Odprášenie Oceliarnie 2 – odsírenie SUZE, Odprášenie úpravne uhlia, Odprášenie koksovej služby koksových batérií 1 a 3 a Kontrola emisií pre rudné mosty Vysokej pece 2. Budúce kapitálové výdavky budú znížené, ak Skupina splní určité finančné podmienky, ktoré sú prehodnocované ročne (Poznámka 12). Skupina splnila tieto podmienky k 31. decembru 2018.

V roku 2018 Skupina investovala 45 081 tis. EUR (2017: 6 433 tis. EUR) do majetku v rámci projektov na zlepšenie životného prostredia a suma 35 723 tis. EUR (2017: 3 831 tis. EUR) bola kapitalizovaná z prostriedkov všeobecne dostupných na trhu.

Výnosy budúcich období boli v roku 2018 amortizované do Ostatných výnosov v sume 408 tis. EUR (2017: 367 tis. EUR). V roku 2017, z dôvodu úplného zrušenia zníženia hodnoty, sa suma vo výške 5 660 tis. EUR, ktorá sa v minulosti amortizovala do Ostatných výnosov, znovu vykázala vo výnosoch budúcich období. Zmena v celkových nákladoch na BAT projekty spôsobila zníženie výnosov budúcich období v roku 2018 o 13 271 tis. EUR (2017: zvýšenie o 19 956 tis. EUR). Skupina verí, že boli splnené všetky príslušné podmienky a v roku 2018 zaúčtovala dodatočné výnosy budúcich období vo výške 402 tis. EUR (2017: 19 956 tis. EUR) (Poznámky 12 a 28).

Pohyb vo výnosoch budúcich období súvisiacich s BAT projektmi v rokoch 2018 a 2017 je nasledovný:

	2018	2017
<b>Počiatkový stav k 1. januáru</b>	<b>96 225</b>	<b>70 976</b>
Čistá zmena hodnoty zmlúv súvisiacich s BAT projektmi	-13 271	19 956
Storno odpisov z dôvodu storna zníženia hodnoty nehnuteľností, strojov a zariadení	-	5 660
Odpisy z ostatných výnosov	-408	-367
<b>Konečný stav k 31. decembru</b>	<b>82 546</b>	<b>96 225</b>

## U. S. Steel Košice, s.r.o.

### POZNÁMKY KU KONSOLIDOVANEJ ÚČTOVNEJ ZÁVIERKE

K 31. DECEMBRU 2018

(Ak nie je uvedené inak, všetky sumy sú v tisícoch EUR)

#### Poznámka 6 Investičný nehnuteľný majetok

Pohyb v investičnom nehnuteľnom majetku v rokoch 2018 a 2017 je nasledovný:

	2018	2017
<b>Obstarávacia cena</b>		
<b>Počiatkový stav k 1. januáru</b>	<b>2 783</b>	<b>4 014</b>
Prevod do nehnuteľností, strojov a zariadení	-709	-7
Prevod z nehnuteľností, strojov a zariadení	1 087	9
Ostatné	-	-1 233
<b>Konečný stav k 31. decembru</b>	<b>3 161</b>	<b>2 783</b>
<b>Oprávky a straty zo zníženia hodnoty</b>		
<b>Počiatkový stav k 1. januáru</b>	<b>-919</b>	<b>-1 285</b>
Ročné odpisy	-62	-65
Prevod do nehnuteľností, strojov a zariadení	94	-
Prevod z nehnuteľností, strojov a zariadení	-4	-
Ostatné	-	431
<b>Konečný stav k 31. decembru</b>	<b>-891</b>	<b>-919</b>
<b>Účtovná hodnota</b>	<b>2 270</b>	<b>1 864</b>

Priame prevádzkové náklady (vrátane opráv a údržby) vznikajúce z investičného nehnuteľného majetku, ktorý vytváral výnosy z prenájmu a priame prevádzkové náklady (vrátane opráv a údržby) vznikajúce z investičného nehnuteľného majetku, ktorý nevytváral výnosy z prenájmu sú nevýznamné.

Investičný nehnuteľný majetok je účtovaný v obstarávacej cene zníženej o oprávky a straty zo zníženia hodnoty.

K 31. decembru 2018 bola reálna hodnota investičného nehnuteľného majetku 3 617 tis. EUR (k 31. decembru 2017: 3 922 tis. EUR).

Reálna hodnota majetku nebola určená na základe trhových transakcií kvôli povahe majetku a nedostatku porovnateľných údajov, ani nebola stanovená akreditovaným externým nezávislým znalcom. Namiesto toho bola reálna hodnota určená manažmentom Skupiny použitím projekcií diskontovaných peňažných tokov založených na spoľahlivých odhadoch budúcich peňažných tokov podporených podmienkami existujúcich lízingových zmlúv a pri použití diskontných sadzieb, ktoré odzrkadľujú aktuálne trhové posúdenie neistoty vo výške sumy a v načasovaní peňažných tokov. Ocenenie spadá do Úrovne 3 v rámci hierarchie reálnych hodnôt.

Skupina nemá žiadne obmedzenia realizovateľnosti investičného nehnuteľného majetku a žiadne zmluvné povinnosti na obstaranie, zhotovenie alebo projektovanie a výstavbu investičného nehnuteľného majetku alebo na opravy, údržbu alebo rozšírenie úžitkových vlastností.



## U. S. Steel Košice, s.r.o.

### POZNÁMKY KU KONSOLIDOVANEJ ÚČTOVNEJ ZÁVIERKE K 31. DECEMBRU 2018

(Ak nie je uvedené inak, všetky sumy sú v tisícoch EUR)

#### Poznámka 7 Nehmotný majetok

Pohyb v nehmotnom majetku v roku 2018 je nasledovný:

	Softvér	Emisné kvóty	Ostatný nehmotný majetok	Nehmotný majetok, ktorý ešte nie je k dispozícii na využitie	Spolu
<b>Obstarávacia cena</b>					
<b>1. januára 2018</b>	<b>36 168</b>	<b>67 275</b>	<b>1 095</b>	<b>1 241</b>	<b>105 779</b>
Prírastky	47	138 899	-	2 572	141 518
Úbytky	- 470	- 74 709	-	- 58	- 75 237
Preceňovací rozdiel	-	137 790	-	-	137 790
Uvedenie do užívania	2 074	-	-	- 2 074	-
<b>31. decembra 2018</b>	<b>37 819</b>	<b>269 255</b>	<b>1 095</b>	<b>1 681</b>	<b>309 850</b>
<b>Oprávky</b>					
<b>1. januára 2018</b>	<b>- 29 173</b>	<b>-</b>	<b>- 728</b>	<b>-</b>	<b>- 29 901</b>
Ročné odpisy	- 2 121	-	- 78	-	- 2 199
Úbytky	431	-	-	-	431
<b>31. decembra 2018</b>	<b>- 30 863</b>	<b>-</b>	<b>- 806</b>	<b>-</b>	<b>- 31 669</b>
<b>Účtovná hodnota</b>	<b>6 956</b>	<b>269 255</b>	<b>289</b>	<b>1 681</b>	<b>278 181</b>

Pohyb v nehmotnom majetku v roku 2017 je nasledovný:

	Softvér	Emisné kvóty	Ostatný nehmotný majetok	Nehmotný majetok, ktorý ešte nie je k dispozícii na využitie	Spolu
<b>Obstarávacia cena</b>					
<b>1. januára 2017</b>	<b>33 840</b>	<b>40 204</b>	<b>643</b>	<b>1 109</b>	<b>75 796</b>
Prírastky	-	66 298	-	2 184	68 482
Úbytky	- 57	- 53 913	- 3	- 2	- 53 975
Preceňovací rozdiel	-	14 686	-	-	14 686
Uvedenie do užívania	2 008	-	42	- 2 050	-
Ostatné	377	-	413	-	790
<b>31. decembra 2017</b>	<b>36 168</b>	<b>67 275</b>	<b>1 095</b>	<b>1 241</b>	<b>105 779</b>
<b>Oprávky a zníženie hodnoty majetku</b>					
<b>1. januára 2017</b>	<b>- 26 958</b>	<b>-</b>	<b>- 367</b>	<b>-</b>	<b>- 27 325</b>
Ročné odpisy	- 1 935	-	- 82	-	- 2 017
Úbytky	77	-	- 16	-	61
Storno zníženia hodnoty	13	-	-	-	13
Ostatné	- 370	-	- 263	-	- 633
<b>31. decembra 2017</b>	<b>- 29 173</b>	<b>-</b>	<b>- 728</b>	<b>-</b>	<b>- 29 901</b>
<b>Účtovná hodnota</b>	<b>6 995</b>	<b>67 275</b>	<b>367</b>	<b>1 241</b>	<b>75 878</b>

Žiadne náklady súvisiace s pôžičkami neboli kapitalizované v roku 2018 a 2017 (Poznámka 16).

K 31. decembru 2018 ani k 31. decembru 2017 nebolo na nehmotný majetok Skupiny zriadené záložné právo v prospech veriteľa, ani nebolo obmedzené právo nakladať s týmto majetkom.

#### Poistenie

Nehmotný majetok nie je poistený.

#### Emisné kvóty

V roku 2018 Skupina prijala pridelené emisné kvóty CO<sub>2</sub> od vlády Slovenskej republiky. Emisné kvóty boli prvotne ocenené v reálnej hodnote ku dňu pridelenia v hodnote 9,70 EUR za tonu (2017: 5,04 EUR za

## U. S. Steel Košice, s.r.o.

### POZNÁMKY KU KONSOLIDOVANEJ ÚČTOVNEJ ZÁVIERKE

K 31. DECEMBRU 2018

(Ak nie je uvedené inak, všetky sumy sú v tisícoch EUR)

tonu). Emisné kvóty pridelené vládou Slovenskej republiky boli v roku 2018 v hodnote 57 mil. EUR (2017: 30 mil. EUR). Emisné kvóty sú preceňované ku koncu vykazovaného obdobia. Reálna hodnota emisných kvót je stanovená na základe Európskej klimateckej burzy. Podľa príslušnej legislatívy je záväzok vyplývajúci z povinnosti odovzdania emisných kvót vysporiadaný v priebehu pár mesiacov po vykazovanom období.

Na základe predpokladaných budúcich úrovní výroby začala Skupina nakupovať dodatočné emisné kvóty v treťom štvrtroku 2017, aby splnila ročné odovzdanie kvót v budúcnosti. V roku 2018 Skupina nakúpila 6 mil. emisných kvót EÚ (EUA) v celkovej hodnote 82 mil. EUR (2017: 5 mil. emisných kvót EÚ (EUA) v celkovej hodnote 36 mil. EUR).

Zostatky súvisiace s emisnými kvótami zahrnuté vo výkaze o finančnej situácii sú nasledovné:

	31. decembra 2018	31. decembra 2017
Emisné kvóty (nehmotný majetok)	269 255	67 275
Záväzok vyplývajúci z povinnosti odovzdania kvót (rezerva) (Poznámka 17)	228 638	74 663

#### Reálna hodnota nehmotného majetku

Nasledujúca tabuľka poskytuje analýzu nehmotného majetku oceneného reálnou hodnotou, zoskupeného do úrovní 1 až 3 podľa stupňa zistiteľnosti reálnej hodnoty:

31. decembra 2018				
	Úroveň 1	Úroveň 2	Úroveň 3	Spolu
<b>Majetok</b>				
Emisné kvóty	269 255	-	-	269 255
<b>Spolu</b>	<b>269 255</b>	-	-	<b>269 255</b>

31. decembra 2017				
	Úroveň 1	Úroveň 2	Úroveň 3	Spolu
<b>Majetok</b>				
Emisné kvóty	67 275	-	-	67 275
<b>Spolu</b>	<b>67 275</b>	-	-	<b>67 275</b>

V roku 2018 ani v roku 2017 nedošlo k žiadnemu prevodu medzi oceneniami reálnou hodnotou na úrovni 1 a 2 a neboli žiadne prevody do a z ocenenia reálnou hodnotou na úrovni 3.

Ak by bol k 31. decembru 2018 použitý model obstarávacích cien, účtovná hodnota emisných kvót po zohľadnení zníženia hodnoty by bola vo výške 131 465 tis. EUR (k 31. decembru 2017: 52 589 tis. EUR).

#### Poznámka 8 Štruktúra skupiny

##### Zoznam dcérskych spoločností

Činnosti nižšie uvedených dcérskych spoločností úzko súvisia s hlavnou činnosťou Spoločnosti. Žiadna z dcérskych spoločností nie je kótovaná na burze.

## U. S. Steel Košice, s.r.o.

### POZNÁMKY KU KONSOLIDOVANEJ ÚČTOVNEJ ZÁVIERKE K 31. DECEMBRU 2018

(Ak nie je uvedené inak, všetky sumy sú v tisícoch EUR)

Zoznam konsolidovaných dcérskych spoločností k 31. decembru 2018 je nasledovný:

Spoločnosť	Krajina registrácie	Hlavná činnosť	Vlastnícky podiel skupiny	
			31. december 2018	31. december 2017
U. S. Steel Košice – Labortest, s.r.o.	Slovensko	Laboratórne analýzy	100,00%	100,00%
U.S. Steel Košice – SBS, s.r.o.	Slovensko	Bezpečnostná služba Údržbárske a vulkanizačné služby, výroba	100,00%	100,00%
RMS Košice s.r.o.	Slovensko	žiaruvzdorných materiálov	100,00%	100,00%
U. S. Steel Services s.r.o.	Slovensko	Rôznorodé služby	100,00%	100,00%
U. S. Steel Obalservis s.r.o.	Slovensko	Baliace služby Výroba elektrickej energie, pary, horúcej vody	100,00%	100,00%
Ferroenergy s.r.o.	Slovensko	a technických plynov	100,00%	100,00%
U. S. Steel Europe – Bohemia s.r.o.	Česká republika	Obchodovanie s oceľou	100,00%	100,00%
U. S. Steel Europe – France S.A.	Francúzsko	Obchodovanie s oceľou	99,94%	99,94%
U. S. Steel Europe – Germany GmbH	Nemecko	Obchodovanie s oceľou	100,00%	100,00%
U. S. Steel Europe – Italy S.r.l.	Taliansko	Obchodovanie s oceľou	100,00%	100,00%

K 31. decembru 2018 a k 31. decembru 2017 nebolo na vlastnícke podiely Spoločnosti v dcérskych spoločnostiach zriadené záložné právo.

Od 1. septembra 2018 spoločnosť U. S. Steel Europe – Bohemia a.s. zmenila názov a právnu formu na U. S. Steel – Bohemia s.r.o. a znížila základné imanie z 20 000 tis. CZK na 100 tis. CZK.

K 1. októbru 2018 spoločnosť RMS, a.s. Košice zmenila názov a právnu formu na RMS Košice s.r.o. a znížila základné imanie z 3 165 tis. EUR na 2 100 tis. EUR.

K 1. októbru 2018 spoločnosť OBAL-SERVIS, a.s. Košice zmenila názov a právnu formu na U. S. Steel Obalservis s.r.o. a znížila základné imanie z 3 731 tis. EUR na 2 900 tis. EUR.

Neexistujú žiadne významné obmedzenia na prevod prostriedkov z dcérskych spoločností do materskej spoločnosti vo forme peňazí, dividend alebo v inej forme.

Dcérska spoločnosť Ferroenergy s.r.o. bola založená 4. februára 2017 ako spoločnosť s ručením obmedzeným. Vlastníkom väčšinového podielu (99,99 %) základného imania vo výške 121 809 tis. EUR je USSK, zostávajúci menšinový podiel (0,01 %) vlastní jej dcérska spoločnosť U. S. Steel Obalservis s.r.o.

#### Poznámka 9 Odložená daň

Rozdiely medzi IFRS platnými v EÚ a slovenskými daňovými predpismi spôsobujú dočasné rozdiely medzi účtovnými hodnotami majetku a záväzkov pre účely finančného vykazovania a ich daňovými základmi. Daňový dopad na pohyby v týchto dočasných rozdieloch je k 31. decembru 2018 zaúčtovaný v sadzbe 21 % (k 31. decembru 2017: 21 %).

## U. S. Steel Košice, s.r.o.

### POZNÁMKY KU KONSOLIDOVANEJ ÚČTOVNEJ ZÁVIERKE K 31. DECEMBRU 2018

(Ak nie je uvedené inak, všetky sumy sú v tisícoch EUR)

Daňový dopad na pohyby v dočasných rozdieloch počas 2018 je nasledovný:

	1. januára 2018	Zúčtované do výsledku hospodárenia	Zúčtované do ostatného komplexného výsledku	31. decembra 2018
Nehnutelnosti, stroje a zariadenia	-55 451	-3 352	-	-58 803
Zásoby	2 515	-640	-	1 875
Zamestnanecké požitky	7 194	75	746	8 015
Náklady budúcich období	97	151	-	248
Opravná položka k pohľadávkam	54	-19	-	35
Transakcie s emisnými kvótami	52	15 946	-16 221	-223
Derivátové finančné nástroje	1 834	-	-4 042	-2 208
Iné dočasné rozdiely	2 560	2 108	-	4 668
<b>Spolu</b>	<b>-41 145</b>	<b>14 269</b>	<b>-19 517</b>	<b>-46 393</b>
Odložená daňová pohľadávka ("+" ) / záväzok ("-")	-41 145	-	-	-46 393

Odložený daňový záväzok z precenenia pridelených emisných kvót na reálnu hodnotu bol zúčtovaný do ostatného komplexného výsledku vo výške 16 221 tis. EUR a odložená daňová pohľadávka z vytvorenej rezervy na emisné kvóty bola zúčtovaná do výsledku hospodárenia vo výške 15 946 tis. EUR.

Daňový dopad na pohyby v dočasných rozdieloch počas 2017 je nasledovný:

	1. januára 2017	Zúčtované do výsledku hospodárenia	Zúčtované do ostatného komplexného výsledku	31. decembra 2017
Nehnutelnosti, stroje a zariadenia	13 404	-68 855	-	-55 451
Zásoby	1 766	749	-	2 515
Zamestnanecké požitky	6 964	140	90	7 194
Náklady budúcich období	756	-659	-	97
Opravná položka k pohľadávkam	105	-51	-	54
Nevyužitá daňová strata 2012 a 2013	2 863	-2 863	-	-
Transakcie s emisnými kvótami	-113	245	-80	52
Derivátové finančné nástroje	-1 772	-	3 606	1 834
Iné dočasné rozdiely	3 575	-1 229	-	2 346
Ostatné	214	-	-	214
<b>Spolu</b>	<b>27 762</b>	<b>-72 523</b>	<b>3 616</b>	<b>-41 145</b>
Odložená daňová pohľadávka ("+" ) / záväzok ("-")	27 762	-	-	-41 145

#### Použitie daňovej straty

Skupina v rokoch 2018 a 2017 nevykázala daňovú stratu. V roku 2017 bola odpočítaná daňová strata z roku 2016 v plnej výške.

#### Zníženie hodnoty nehnuteľností, strojov a zariadení

V roku 2018 nebolo vykázané žiadne zníženie hodnoty nehnuteľností, strojov a zariadení a z toho dôvodu Skupina nevykázala odloženú daňovú pohľadávku súvisiacu so znížením hodnoty nehnuteľností, strojov a zariadení v súlade s IAS 12 *Dane z príjmov*. Odložená daňová pohľadávka vykázaná do konca roka 2016 bola rozpustená v plnej výške v roku 2017.

#### **Poznámka 10 Peňažné prostriedky s obmedzeným použitím**

	31. decembra 2018	31. decembra 2017
Peňažné prostriedky s obmedzeným použitím – dlhodobé	5 334	4 747
Peňažné prostriedky s obmedzeným použitím – krátkodobé	1 213	3 566
<b>Spolu (Poznámky 26 a 27)</b>	<b>6 547</b>	<b>8 313</b>

## U. S. Steel Košice, s.r.o.

### POZNÁMKY KU KONSOLIDOVANEJ ÚČTOVNEJ ZÁVIERKE

#### K 31. DECEMBRU 2018

(Ak nie je uvedené inak, všetky sumy sú v tisícoch EUR)

Peňažné prostriedky s obmedzeným použitím sú najmä peňažné prostriedky Skupiny, ktoré môžu byť použité len na uzavretie skládok odpadov, rekultiváciu a monitorovanie po ich uzavretí (Poznámka 17). Efektívna úroková sadzba na peňažné prostriedky s obmedzeným použitím je uvedená v Poznámke 14.

Peňažné prostriedky s obmedzeným použitím sú uložené v bankách s ratingom A2 a vyššie podľa Moody's, čo znamená nízke kreditné riziko. Skupina preto považuje očakávané kreditné straty za nevýznamné. Ďalšie informácie o kreditnom riziku peňažných prostriedkov s obmedzeným použitím je zverejnené v Poznámke 26.

#### Poznámka 11 Zásoby

	31. decembra 2018	31. decembra 2017
Materiál a suroviny	203 476	173 476
Nedokončená výroba	56 588	47 505
Polotovary	65 197	39 864
Hotové výrobky	137 010	99 099
Tovar	4 165	2 433
<b>Spolu</b>	<b>466 436</b>	<b>362 377</b>

K 31. decembru 2018 ani 31. decembru 2017 nebolo na zásoby Skupiny zriadené záložné právo v prospech veriteľa ani nebolo obmedzené právo s nimi nakladať.

Položky zásob k 31. decembru 2018 sú uvedené po znížení o opravnú položku z dôvodu nižšej čistej realizovateľnej hodnoty vo výške 3 775 tis. EUR (k 31. decembru 2017: 2 669 tis. EUR).

Pohyb opravných položiek k zásobám bol nasledovný:

	Materiál a suroviny	Nedokončená výroba	Polotovary	Hotové výrobky	Tovar	Spolu
<b>1. januára 2018</b>	<b>889</b>	<b>323</b>	<b>626</b>	<b>827</b>	<b>4</b>	<b>2 669</b>
Tvorba opravnej položky	121	810	1 321	12	-	2 264
Použitie opravnej položky	-464	-137	-490	-13	-3	-1 107
Zrušenie opravnej položky	-40	-25	-13	28	-1	-51
<b>31. decembra 2018</b>	<b>506</b>	<b>971</b>	<b>1 444</b>	<b>854</b>	<b>-</b>	<b>3 775</b>

	Materiál a suroviny	Nedokončená výroba	Polotovary	Hotové výrobky	Tovar	Spolu
<b>1. januára 2017</b>	<b>480</b>	<b>733</b>	<b>987</b>	<b>894</b>	<b>-</b>	<b>3 094</b>
Tvorba opravnej položky	183	134	134	-428	-	23
Použitie opravnej položky	-15	-465	-448	-42	-	-970
Zrušenie opravnej položky	15	-79	-47	-72	-	-183
Ostatné	226	-	-	475	4	705
<b>31. decembra 2017</b>	<b>889</b>	<b>323</b>	<b>626</b>	<b>827</b>	<b>4</b>	<b>2 669</b>

## U. S. Steel Košice, s.r.o.

### POZNÁMKY KU KONSOLIDOVANEJ ÚČTOVNEJ ZÁVIERKE K 31. DECEMBRU 2018

(Ak nie je uvedené inak, všetky sumy sú v tisícoch EUR)

#### Poznámka 12 Pohľadávky z obchodného styku a ostatné pohľadávky

	31. decembra 2018	31. decembra 2017
Pohľadávky z obchodného styku	351 455	348 340
Pohľadávky z obchodného styku, ktoré sú predmetom faktoringových zmlúv	9 154	-
Pohľadávky voči spriazneným stranám (Poznámka 29)	945	695
<b>Pohľadávky z obchodného styku spolu</b>	<b>361 554</b>	<b>349 035</b>
Poskytnuté preddavky	5 700	5 780
DPH pohľadávky	46 313	40 687
Ostatné pohľadávky – BAT projekty	58 201	90 491
Ostatné pohľadávky	1 700	3 953
<b>Pohľadávky z obchodného styku a ostatné pohľadávky (brutto)</b>	<b>473 468</b>	<b>489 946</b>
Opravná položka k pohľadávkam z obchodného styku	- 15 642	- 20 048
Opravná položka k ostatným pohľadávkam	- 14	- 14
<b>Pohľadávky z obchodného styku a ostatné pohľadávky (netto)</b>	<b>457 812</b>	<b>469 884</b>
Dlhodobé pohľadávky	2 800	41 588
Krátkodobé pohľadávky	455 012	428 296

K 31. decembru 2018 a 31. decembru 2017 nebolo na pohľadávky Skupiny zriadené záložné právo v prospech banky alebo záložného veriteľa. Informácia o zabezpečení pohľadávok a celkové kreditné riziko Skupiny sú zverejnené v Poznámke 26. Informácie týkajúce sa ocenenia pohľadávok z obchodného styku sú zverejnené v Poznámke 27.

#### Pohľadávky z obchodného styku a ostatné pohľadávky

Účtovná hodnota pohľadávok z obchodného styku a ostatných pohľadávok (brutto), je denominovaná v nasledovných menách:

	31. decembra 2018	31. decembra 2017
EUR	454 223	477 981
USD	1 354	2 501
Ostatné	17 891	9 464
<b>Spolu</b>	<b>473 468</b>	<b>489 946</b>

Štruktúra pohľadávok z obchodného styku, vrátane pohľadávok voči spriazneným stranám, je nasledovná:

	31. decembra 2018	1. januára 2018
Spoločnosti bez rizika alebo s minimálnym rizikom	157 909	153 953
Spoločnosti so zvýšeným rizikom	194 491	195 082
<b>Pohľadávky z obchodného styku v amortizovaných nákladoch</b>	<b>352 400</b>	<b>349 035</b>
Spoločnosti bez rizika alebo s minimálnym rizikom	9 154	-
Spoločnosti so zvýšeným rizikom	-	-
<b>Pohľadávky z obchodného styku v reálnej hodnote cez ostatný komplexný výsledok</b>	<b>9 154</b>	<b>-</b>
<b>Spolu</b>	<b>361 554</b>	<b>349 035</b>

Spoločnosti bez rizika alebo s minimálnym rizikom predstavujú zákazníkov s dobrou platobnou disciplínou podporenou požadovaným zabezpečením pohľadávok.

Spoločnosti so zvýšeným rizikom predstavujú zákazníkov z rizikovejších teritórií s nedôslednými platbami a limitovaným zabezpečením pohľadávok.

Skupina vykázala k 31. decembru 2018 opravnú položku na očakávané kreditné straty k pohľadávkam z obchodného styku a k ostatným pohľadávkam vo výške 15 656 tis. EUR (k 31. decembru 2017: 20 062 tis. EUR).

## U. S. Steel Košice, s.r.o.

### POZNÁMKY KU KONSOLIDOVANEJ ÚČTOVNEJ ZÁVIERKE K 31. DECEMBRU 2018

(Ak nie je uvedené inak, všetky sumy sú v tisícoch EUR)

Pohyb opravných položiek k pohľadávkam bol nasledovný:

	Pohľadávky z obchodného styku	Pohľadávky voči spriazneným stranám	Ostatné pohľadávky	Spolu
<b>1. januára 2018</b>	<b>20 015</b>	<b>33</b>	<b>14</b>	<b>20 062</b>
Tvorba opravnej položky	572	1	-	573
Odpis pohľadávok	- 4 435	- 23	-	- 4 458
Zúčtovanie opravnej položky	- 510	- 11	-	- 521
<b>31. decembra 2018</b>	<b>15 642</b>	<b>-</b>	<b>14</b>	<b>15 656</b>

	Pohľadávky z obchodného styku	Pohľadávky voči spriazneným stranám	Ostatné pohľadávky	Spolu
<b>1. januára 2017</b>	<b>20 009</b>	<b>38</b>	<b>5</b>	<b>20 052</b>
Tvorba opravnej položky	198	-	-	198
Odpis pohľadávok	- 273	-	-	- 273
Zúčtovanie opravnej položky	- 207	-	-	- 207
Ostatné	288	- 5	9	292
<b>31. decembra 2017</b>	<b>20 015</b>	<b>33</b>	<b>14</b>	<b>20 062</b>

Vykázaná opravná položka bola vytvorená k individuálne znehodnoteným pohľadávkam. Žiadna opravná položka nebola v roku 2018 vykázaná k pohľadávkam z obchodného styku v reálnej hodnote cez ostatný komplexný výsledok.

Pre ostatné pohľadávky z obchodného styku a ostatné pohľadávky Skupina vykonala odhad očakávaných kreditných strát použitím matice opravných položiek. Matica opravných položiek špecifikuje percento straty na základe spoločných charakteristík týkajúcich sa kreditného rizika, ktoré sú vyjadrené interným ratingom zákazníkov a dní po splatnosti. Očakávané percentá straty boli určené na základe analýzy úhrad za predaj počas dvanástich mesiacov pred 31. decembrom 2016 a príslušných kreditných strát. Toto obdobie bolo vybrané kvôli podobnej makroekonomickej situácii a situácii v priemysle, aká bola očakávaná v prvých mesiacoch roka 2019, kedy je splatná väčšina z konečného stavu pohľadávok k 31. decembru 2018. Skupina vykonala pravidelné prehodnotenie interných ratingov zákazníkov a posúdila historické, súčasne a výhľadové informácie o makroekonomickom vývoji a vývoji v odvetví, ako HDP v Európskej únii, Index nákupných manažérov, Index priemyselnej produkcie, Indikátor ekonomického sentimentu, atď. Skupina usúdila, že historické percentá straty môžu byť bez úpravy aplikované na hodnotu pohľadávok k 31. decembru 2018. Skupinou vypočítaná opravná položka na očakávané kreditné straty je považovaná za nevýznamnú a nebola k 31. decembru 2018 vykázaná.

Porovnateľné informácie podľa IAS 39

Štruktúra pohľadávok z obchodného styku k 31. decembru 2017 bola nasledovná:

	<b>31. decembra 2017</b>
Pohľadávky do splatnosti a neznehodnotené	
Spoločnosti bez rizika alebo s minimálnym rizikom	146 996
Spoločnosti so zvýšeným rizikom	167 840
Pohľadávky po splatnosti, ale neznehodnotené	13 489
Pohľadávky znehodnotené	20 015
<b>Pohľadávky z obchodného styku</b>	<b>348 340</b>
Pohľadávky do splatnosti a neznehodnotené	
Spoločnosti bez rizika alebo s minimálnym rizikom	-
Spoločnosti so zvýšeným rizikom	342
Pohľadávky po splatnosti, ale neznehodnotené	320
Pohľadávky znehodnotené	33
<b>Pohľadávky voči spriazneným stranám</b>	<b>695</b>
<b>Spolu</b>	<b>349 035</b>

## U. S. Steel Košice, s.r.o.

### POZNÁMKY KU KONSOLIDOVANEJ ÚČTOVNEJ ZÁVIERKE

K 31. DECEMBRU 2018

(Ak nie je uvedené inak, všetky sumy sú v tisícoch EUR)

Spoločnosti bez rizika alebo s minimálnym rizikom predstavovali zákazníkov s dobrou platobnou disciplínou podporenou požadovaným zabezpečením pohľadávok.

Spoločnosti so zvýšeným rizikom predstavovali zákazníkov z rizikovejších teritórií s nedôslednými platbami a limitovaným zabezpečením pohľadávok.

Veková štruktúra pohľadávok z obchodného styku, ktoré boli po splatnosti, ale neboli znehodnotené a individuálne znehodnotené k 31. decembru 2017, bola nasledovná:

	Dni po splatnosti					Spolu
	0 - 30	30 - 90	90 - 180	180 - 365	viac ako 365	
Pohľadávky po splatnosti, ale neznehodnotené	13 084	296	75	34	-	13 489
Pohľadávky znehodnotené	-	-	-	-	20 015	20 015
<b>Pohľadávky z obchodného styku</b>	<b>13 084</b>	<b>296</b>	<b>75</b>	<b>34</b>	<b>20 015</b>	<b>33 504</b>
Pohľadávky po splatnosti, ale neznehodnotené	307	13	-	-	-	320
Pohľadávky znehodnotené	-	-	-	-	33	33
<b>Pohľadávky voči spriazneným stranám</b>	<b>307</b>	<b>13</b>	<b>-</b>	<b>-</b>	<b>33</b>	<b>353</b>
<b>Spolu</b>	<b>13 391</b>	<b>309</b>	<b>75</b>	<b>34</b>	<b>20 048</b>	<b>33 857</b>

K 31. decembru 2018 a k 31. decembru 2017 sa diskontovaná súčasná hodnota pohľadávok po splatnosti významne nelíšila od ich účtovnej hodnoty.

#### Poskytnuté preddavky

Na základe historických skúseností je Skupina presvedčená, že riziko zlyhania je v prípade poskytnutých preddavkov nepatrné a preto k 31. decembru 2018 nebola vykázaná žiadna súvisiaca opravná položka na očakávané kreditné straty.

#### Ostatné pohľadávky - BAT (najlepšie dostupné techniky) projekty

Ostatné pohľadávky zahŕňajú sumy vyplývajúce zo zmlúv súvisiacich s BAT projektmi (Poznámka 5), ktoré znížia budúce kapitálové výdavky o 58 mil. EUR k 31. decembru 2018 (k 31. decembru 2017: 90 mil. EUR), ak Skupina splní určité finančné podmienky, ktoré sú prehodnocované ročne. Skupina splnila tieto podmienky k 31. decembru 2018. Ostatné pohľadávky poklesli v dôsledku prijatia finančných prostriedkov o 19 mil. EUR a v dôsledku zmeny v zmluvách súvisiacich s BAT projektmi o 13 mil. EUR (Poznámka 5). Väčšina pohľadávok z BAT projektov, ktoré boli klasifikované ako dlhodobé v roku 2017, boli preklasifikované na krátkodobé v roku 2018, keďže sa očakáva ich úhrada do jedného roka. Pohľadávky boli denominované v mene Euro a nepodliehajú významnému kreditnému ani kurzovému riziku (Poznámka 26). Pohľadávky vyplývajúce z BAT projektov sú pohľadávkami voči Slovenskej republike, ktorá má podľa Moody's kreditný rating A2 s pozitívnym výhľadom, čo predstavuje nízke kreditné riziko. Skupina preto považuje očakávané kreditné straty za nevýznamné a k 31. decembru 2018 nevykázala žiadnu súvisiacu opravnú položku.

### **Poznámka 13 Derivátové finančné nástroje**

Skupina má uzatvorené menové forwardy, ktoré nie sú obchodovateľné a boli odsúhlasené s bankou na základe zmluvných vzťahov a podmienok. Tieto derivátové nástroje majú potenciálne priaznivé (majetok) alebo nepriaznivé (záväzky) podmienky ako výsledok fluktuácie na devízových trhoch.

Očakáva sa, že zabezpečené vysoko pravdepodobné plánované transakcie denominované v cudzej mene sa uskutočnia v rôznej dobe počas nasledujúcich 12 mesiacov. Zisky a straty z menových forwardov vykázané v ostatnom komplexnom výsledku a naakumulované v ostatných rezervných fondoch vo vlastnom imaní (Poznámka 15) k 31. decembru 2018 budú vykázané vo výsledku hospodárenia v období, resp. obdobiach, počas ktorých zabezpečená plánovaná transakcia ovplyvní hospodársky výsledok. Vo všeobecnosti to predstavuje obdobie do 12 mesiacov od konca vykazovaného obdobia. Zisky a straty súvisiace s precenením menových forwardov k 31. decembru 2018 a k 31. decembru 2017 vykázané v ostatnom komplexnom výsledku a naakumulované v ostatných rezervných fondoch vo vlastnom imaní boli reklasifikované do výsledku hospodárenia v roku 2018, resp. 2017. Skutočná hodnota vykázaná v Ostatných prevádzkových výnosoch v roku 2018 predstavuje 871 tis. EUR (2017: strata 3 mil. EUR). Hodnota pozostáva z reklasifikácie straty z rezervných fondov vo výške 7 037 tis. EUR do výsledku hospodárenia, týkajúca sa forwardových transakcií uzavretých v roku 2017, v ktorých získané aktívum ovplyvnilo výsledok hospodárenia v roku 2018 a výnosu vo výške 7 908 tis. EUR, týkajúceho sa forwardových transakcií uzavretých v roku 2018, v ktorých získané aktívum ovplyvnilo výsledok hospodárenia v roku 2018.



## U. S. Steel Košice, s.r.o.

### POZNÁMKY KU KONSOLIDOVANEJ ÚČTOVNEJ ZÁVIERKE

#### K 31. DECEMBRU 2018

(Ak nie je uvedené inak, všetky sumy sú v tisícoch EUR)

Súhrnná reálna hodnota derivátových finančných nástrojov sa môže z času na čas významne meniť. Reálna hodnota zabezpečovacích derivátov je stanovená použitím oceňovacích techník, ktoré využívajú vstupy zistiteľné z trhu. Reálna hodnota týchto menových forwardov je stanovená použitím trhových forwardových kurzov ku koncu vykazovaného obdobia, ktoré sa vypočítajú z údajov získaných z Bloomberg a Európskej centrálnej banky. V nižšie uvedenej tabuľke sú popísané reálne hodnoty z menových forwardov Skupine ku koncu vykazovaného obdobia:

	31. decembra 2018		31. decembra 2017	
	Majetok	Závazky	Majetok	Závazky
Menové forw ardy – zabezpečenie peňažných tokov	10 729	215	48	8 782
<b>Spolu</b>	<b>10 729</b>	<b>215</b>	<b>48</b>	<b>8 782</b>

Zostatky k 31. decembru 2018 a 31. decembru 2017 nie sú po splatnosti. Riziko koncentrácie kreditného rizika voči obchodnému partnerovi je zmiernené nakupovaním menových forwardových zmlúv od viacerých zmluvných strán. Skupina mala k 31. decembru 2018 uzatvorené menové forwardy s ING Bank N.V., Citibank Europe plc, Goldman Sachs Bank USA, J.P. Morgan, Komerční banka, a.s. a Commerzbank a k 31. decembru 2017 s ING Bank N.V., Citibank Europe plc a Commerzbank. K 31. decembru 2018 pri žiadnej banke nepresahuje hodnota derivátových finančných nástrojov 25 % z celkovej hodnoty derivátových finančných nástrojov. K 31. decembru 2018 je rating týchto bánk podľa agentúry Standard & Poor's BBB+ a vyššie (k 31. decembru 2017: BBB+ a vyššie). Hierarchia reálnych hodnôt k 31. decembru 2018 je zverejnená v Poznámke 27.

Nižšie uvedená tabuľka ukazuje vzájomnú pozíciu brutto voči zmluvným stranám a zahŕňa zmluvy s dátumom vyrovnania po konci vykazovaného obdobia. Zmluvy sú vo svojej podstate krátkodobého charakteru:

	31. decembra 2018	31. decembra 2017
Závazky pri vyrovnaní v tis. EUR	-285 778	-233 812
Pohľadávky pri vyrovnaní v tis. USD	343 750	273 000

Skupina je vystavená cenovému riziku pri nákupe cínu. S cieľom eliminovať dopad fluktuácie cien cínu, Skupina uzatvorila komoditné swapy, čím chránila svoju ziskovosť. Všetky komoditné swapy uzatvorené v roku 2018 mali splatnosť v roku 2018 a vytvorili celkový náklad vo výške 227 tis. EUR (v roku 2017 neboli uzatvorené a ani splatné žiadne komoditné swapy).

#### Poznámka 14 Peniaze a peňažné ekvivalenty

	31. decembra 2018	31. decembra 2017
Peniaze v hotovosti	79	94
Bankové účty	95 923	303 398
<b>Spolu (Poznámka 27)</b>	<b>96 002</b>	<b>303 492</b>

Úrokové sadzby na bankových účtoch k 31. decembru 2018 boli približne 0,13 % p.a. pre EUR, 2,11 % p.a. pre USD a 0,09 % p.a. pre CZK (k 31. decembru 2017: 0,15 % p.a. pre EUR, 1,13 % p.a. pre USD a 0,07 % p.a. pre CZK). Úrokové sadzby na bankových účtoch v iných menách nie sú zverejnené, pretože zostatky na týchto účtoch nie sú významné.

Peňažné prostriedky s obmedzeným použitím sú zverejnené v Poznámke 10.

Peňažné prostriedky sú uložené v bankách s krátkodobým ratingom Prime-2 a vyššie podľa Moody's, čo znamená vysokú schopnosť splácať krátkodobé záväzky. Skupina preto považuje očakávané kreditné straty za nevýznamné. Ďalšie informácie o kreditnom riziku peňazí a peňažných ekvivalentov sú zverejnené v Poznámke 26.

#### Poznámka 15 Vlastné imanie

##### Základné imanie

Základné imanie Spoločnosti je 839 357 tis. EUR a bolo splatené v plnej výške. Spoločnosť neevviduje k 31. decembru 2018 navýšené základné imanie nezapsané do obchodného registra.

## U. S. Steel Košice, s.r.o.

### POZNÁMKY KU KONSOLIDOVANEJ ÚČTOVNEJ ZÁVIERKE K 31. DECEMBRU 2018

(Ak nie je uvedené inak, všetky sumy sú v tisícoch EUR)

#### Rezervné fondy

Pohyby v rezervných fondoch sú nasledovné:

	Ostatné kapitálové fondy	Zákonný rezervný fond	Derivátové zabezpečovacie nástroje	Emisné kvóty CO <sub>2</sub>	Kurzový dopad z lokálnych mien	Spolu
<b>1. januára 2018</b>	<b>319</b>	<b>42 341</b>	<b>-7 037</b>	<b>11 462</b>	<b>484</b>	<b>47 569</b>
Zmeny v reálnej hodnote derivátových zabezpečovacích nástrojov	-	-	8 365	-	-	<b>8 365</b>
Zmeny v reálnej hodnote emisných kvót	-	-	-	121 569	-	<b>121 569</b>
Realizácia preценenia emisných kvót	-	-	-	-11 462	-	<b>-11 462</b>
Realizácia reálnej hodnoty derivátových zabezpečovacích nástrojov	-	-	7 037	-	-	<b>7 037</b>
Prídel do zákonného rezervného fondu	-	22 916	-	-	-	<b>22 916</b>
Kurzový dopad z lokálnych mien	-	-	-	-	-231	<b>-231</b>
<b>31. decembra 2018</b>	<b>319</b>	<b>65 257</b>	<b>8 365</b>	<b>121 569</b>	<b>253</b>	<b>195 763</b>

	Ostatné kapitálové fondy	Zákonný rezervný fond	Derivátové zabezpečovacie nástroje	Emisné kvóty CO <sub>2</sub>	Kurzový dopad z lokálnych mien	Spolu
<b>1. januára 2017</b>	<b>44</b>	<b>27 110</b>	<b>6 699</b>	<b>6 972</b>	<b>-</b>	<b>40 825</b>
Zmeny v reálnej hodnote derivátových zabezpečovacích nástrojov	-	-	-10 125	-	-	<b>-10 125</b>
Zmeny v reálnej hodnote emisných kvót	-	-	-	11 462	-	<b>11 462</b>
Realizácia preценenia emisných kvót	-	-	-	-6 972	-	<b>-6 972</b>
Realizácia reálnej hodnoty derivátových zabezpečovacích nástrojov	-	-	-3 611	-	-	<b>-3 611</b>
Prídel do zákonného rezervného fondu	-	13 608	-	-	-	<b>13 608</b>
Kurzový dopad z lokálnych mien	-	-	-	-	86	<b>86</b>
Ostatné	275	1 623	-	-	398	<b>2 296</b>
<b>31. decembra 2017</b>	<b>319</b>	<b>42 341</b>	<b>-7 037</b>	<b>11 462</b>	<b>484</b>	<b>47 569</b>

#### Podiely na zisku

V júni 2018 a v októbri 2018, bolo schválené vyplatenie podielov na zisku vo výške 250 000 tis. EUR a 187 306 tis. EUR, ktoré boli hneď zaplatené spoločnosti U. S. Steel Global Holdings VI B.V. (apríl 2017: schválené vyplatenie podielov na zisku vo výške 279 337 tis. EUR a vyplatené spoločnosti U. S. Steel Global Holdings VI B.V.). K 31. decembru 2018 Skupina neevidovala žiadne deklarované, ale nevyplatené podiely na zisku (k 31. decembru 2017: žiadne deklarované, ale nevyplatené podiely na zisku).

#### Poznámka 16 Úvery a pôžičky

	Dlhodobé úvery a pôžičky	Štruktúrovaný program financovania záväzkov	Spolu
<b>1. januára 2018</b>	-	<b>16 541</b>	<b>16 541</b>
Príjmy	200 000	91 952	<b>291 952</b>
Výdavky	-	-102 939	<b>-102 939</b>
<b>31. decembra 2018</b>	<b>200 000</b>	<b>5 554</b>	<b>205 554</b>

Dňa 26. septembra 2018 podpísala Skupina nezabezpečený úverový rámec vo výške 460 mil. EUR (Úverová zmluva) s bankami Commerbank, ING Bank N.V, Slovenská sporiteľňa, a.s, Komerční banka, a.s, Unicredit Bank, Československá obchodná banka, a.s. a Citibank Europe plc, ktorým nahradila 200 mil. EUR úverový rámec. Úverová zmluva expiruje 26. septembra 2023 a obsahuje v podstate podobné požiadavky a zmluvné podmienky ako predchádzajúci 200 mil. EUR úverový rámec. Čerpanie pôžičky v rámci Úverovej zmluvy je možné využiť pri platnej úrokovej miere IBOR plus prirážka.

Úverová zmluva obsahuje určité finančné podmienky vypočítané z konsolidovaných finančných výkazov pripravených v súlade s US GAAP, zahŕňajúce podiel maximálneho čistého dlhu k EBITDA a podiel

## U. S. Steel Košice, s.r.o.

### POZNÁMKY KU KONSOLIDOVANEJ ÚČTOVNEJ ZÁVIERKE

#### K 31. DECEMBRU 2018

(Ak nie je uvedené inak, všetky sumy sú v tisícoch EUR)

minimálneho vlastného imania k majetku. EBITDA je „upravený ukazovateľ“ reprezentujúci prevádzkový výsledok pred zdanením po pridaní odpisov a amortizácie majetku Skupiny pre dané obdobie s vylúčením (a) nepeňažných strát alebo výdavkov alebo (b) príjmov alebo ziskov z akýchkoľvek netradičných, mimoriadnych alebo iných jednorazových položiek. Plnenie záväzkov je posudzované polročne za obdobie pokrývajúce posledných dvanásť kalendárnych mesiacov a vypočítané tak, ako je stanovené v Úverovej zmluve. Ak Skupina nespĺňa finančné podmienky Úverovej zmluvy, nemôže čerpať z úverového rámca až do dňa ďalšieho posúdenia, neuhradené úvery môžu byť skrátené, alebo sa marža na neuhradené úvery môže zvýšiť. Skupina splnila finančné podmienky k 31. decembru 2018. K 31. decembru 2018 Skupina čerpala 200 mil. EUR zo 460 mil. EUR Úverovej zmluvy (k 31. decembru 2017: Skupina nečerpala žiadne úvery z 200 mil. EUR úverového rámca). K 31. decembru 2018 mala Skupina k dispozícii ešte 260 mil. EUR z Úverovej zmluvy.

Súčasne s realizáciou Úverovej zmluvy, Skupina zredukovala veľkosť samostatného nezabezpečeného úverového rámca vo výške 40 mil. EUR na 20 mil. EUR. Existujúci úverový rámec vo výške 20 mil. EUR je možné využívať na financovanie pracovného kapitálu, čerpanie kontokorentných úverov, poskytovanie bankových záruk a akreditívov do 7. decembra 2021. Z uvedeného úverového rámca bolo k 31. decembru 2018 formou bankových záruk vyčerpaných 1 207 tis. EUR (z 40 mil. EUR úverového rámca bolo k 31. decembru 2017 formou bankových záruk vyčerpaných 328 tis. EUR).

Dňa 11. decembra 2018 podpísala Skupina dodatok č. 4 k úverovej zmluve vo výške 10 mil. EUR medzi Skupinou a Commerzbank, ktorým sa predlžuje konečný dátum splatnosti z 31. decembra 2018 na 31. december 2021. K 31. decembru 2018 bolo z tohto úverového rámca vyčerpaných 891 tis. EUR formou bankových záruk (k 31. decembru 2017: 1 975 tis. EUR).

V rámci dostupných úverových rámcov Skupina môže čerpať úvery so splatnosťou do šiestich mesiacov s fixnou úrokovou sadzbou pre jednotlivé úvery. Každý úverový rámec je možné využiť pri príslušnej medzibankovej úrokovej miere plus prirážka a všetky zmluvy o úverových rámcoch obsahujú zvyčajné požiadavky a zmluvné podmienky. Skupina je jediným dlžníkom pri týchto úverových rámcoch a z nevyčerpanej sumy je povinná platiť poplatky.

Počas roka 2018 a 2017 Skupina nečerpala žiadne úvery z 20 mil. EUR a 10 mil. EUR úverových rámcov.

Skupina využíva štruktúrovaný program financovania záväzkov voči dodávateľom poskytnutý Citibank Europe plc. (Poznámka 2.16). Krátkodobé pôžičky vo výške 5,6 mil. EUR predstavujú výšku neuhradených záväzkov zahrnutých v tomto programe k 31. decembru 2018.

Riadenie kapitálu je zverejnené v Poznámke 25 a údaje o ďalších úverových rámcoch, ktoré sú k dispozícii pre Skupinu a vystavenie sa úrokovému riziku sú zverejnené v Poznámke 26.

#### Poznámka 17 Rezervy na záväzky

Pohyb v rezervách bol nasledovný:

	Skládka odpadov	Súdne spory	Emisné kvóty	Ostatné	Spolu
<b>1. januára 2018</b>	<b>9 232</b>	<b>1 160</b>	<b>74 663</b>	<b>52</b>	<b>85 107</b>
Rezervy vytvorené	1 344	1 394	228 638	388	231 764
Rezervy použité / zrušené	-3 446	-1 562	-74 663	-371	-80 042
<b>31. decembra 2018</b>	<b>7 130</b>	<b>992</b>	<b>228 638</b>	<b>69</b>	<b>236 829</b>
Dlhodobé rezervy	7 118	39	-	-	7 157
Krátkodobé rezervy	12	953	228 638	69	229 672

## U. S. Steel Košice, s.r.o.

### POZNÁMKY KU KONSOLIDOVANEJ ÚČTOVNEJ ZÁVIERKE K 31. DECEMBRU 2018

(Ak nie je uvedené inak, všetky sumy sú v tisícoch EUR)

	<b>Skládka odpadov</b>	<b>Súdne spory</b>	<b>Emisné kvóty</b>	<b>Ostatné</b>	<b>Spolu</b>
<b>1. januára 2017</b>	<b>11 519</b>	<b>467</b>	<b>57 993</b>	<b>90</b>	<b>70 069</b>
Rezervy vytvorené	-2 257	687	74 663	731	<b>73 824</b>
Rezervy použité / zrušené	-30	-48	-57 993	-772	<b>-58 843</b>
Ostatné	-	54	-	3	<b>57</b>
<b>31. decembra 2017</b>	<b>9 232</b>	<b>1 160</b>	<b>74 663</b>	<b>52</b>	<b>85 107</b>
Dlhodobé rezervy	5 762	-	-	3	<b>5 765</b>
Krátkodobé rezervy	3 470	1 160	74 663	49	<b>79 342</b>

Pohyb v rezervách spôsobený plynutím času v rokoch 2018 a 2017 (t.j. rast nákladov) bol nevýznamný.

Výška zrušených rezerv v roku 2018 a 2017 bola nevýznamná.

#### Skládka odpadov

Rezerva na uzavretie, rekultiváciu a monitorovanie skládok po ich uzavretí je vykázaná na základe zákona o odpadoch. V roku 2018 mala Skupina štyri skládky; dve na nie nebezpečný odpad a dve na nebezpečný odpad. Rekultivácia jednej skládky nebezpečného odpadu a jednej skládky nie nebezpečného odpadu bola ukončená a skládky boli uzatvorené v roku 2011 a 2013. V priebehu roka 2018 došlo k uzatvoreniu a rekultivácii 1. a 2. etapy druhej skládky nie nebezpečného odpadu. Náklady súvisiace s rekultiváciou skládok boli účtované oproti tejto rezerve. Krátkodobá časť rezervy predstavuje náklady, pri ktorých sa očakáva, že budú zúčtované do dvanástich mesiacov.

#### Súdne spory

Skupina využíva v niektorých súdnych konaniach externých právnikov a v ostatných konaniach interných právnikov. Tieto súdne spory sú v rôznom štádiu a niektoré z nich môžu pokračovať neurčitý čas. Vedenie Skupiny urobilo najlepší odhad pravdepodobností výsledkov súdnych sporov na Slovensku i v zahraničí a s nimi spojených prípadných budúcich výdavkov a zaúčtovala sa príslušná rezerva. Výška rezervy na súdne spory je považovaná v účtovnej závierke Skupiny za nevýznamnú. Vedenie Skupiny na základe dostupných informácií verí, že výsledky pokračujúcich súdnych konaní nebudú mať významný negatívny dopad, či už jednotlivito alebo celkovo, na finančnú situáciu Skupiny.

#### Emisné kvóty

Na CO<sub>2</sub> emisie vypustené v roku 2018 bola zaúčtovaná rezerva, ktorá bola vypočítaná ako násobok výsledného množstva vypustených CO<sub>2</sub> emisií za kalendárny rok a reálnej hodnoty emisných kvót CO<sub>2</sub> stanovených Európskou klimatickou burzou ku dňu zostavenia účtovnej závierky. Rezerva bola zaúčtovaná do prevádzkových nákladov. Rozpustenie výnosov budúcich období súvisiacich s pridelenými emisnými kvótami CO<sub>2</sub> je vykázané v Ostatných príjmoch (Poznámka 20).

#### Ostatné

Ostatné rezervy zahŕňajú rezervy na reklamácie.

### **Poznámka 18 Zamestnanecké požitky**

#### Odchodné do dôchodku

Skupina je podľa Zákonníka práce a kolektívnej zmluvy povinná vyplácať svojim zamestnancom pri odchode do dôchodku odchodné. Záväzok zo stanovených požitkov je vypočítaný poisťovnými matematikmi U. S. Steel každý rok metódou plánovaného ročného zhodnotenia požitkov (Projected Unit Credit Method).

#### Pracovné a životné jubileá

Skupina taktiež vypláca odmeny pri pracovných a životných jubileách. Záväzok je vypočítaný konzistentne s výpočtom pri odchodnom do dôchodku okrem toho, že zisky a straty zo zmien v poisťovno-matematických odhadoch a náklady na minulú službu sú zaúčtované hneď do výsledku hospodárenia bežného obdobia.

## U. S. Steel Košice, s.r.o.

### POZNÁMKY KU KONSOLIDOVANEJ ÚČTOVNEJ ZÁVIERKE K 31. DECEMBRU 2018

(Ak nie je uvedené inak, všetky sumy sú v tisícoch EUR)

Pohyb v záväzkoch v priebehu období je nasledovný:

	2018	2017
<b>Počiatkový stav k 1. januáru</b>	<b>38 743</b>	<b>33 305</b>
Celkové náklady v zisku alebo strate bežného obdobia- odchodné	1 908	1 347
Celkové náklady v zisku alebo strate bežného obdobia - jubileá	552	553
Celkové náklady v zisku alebo strate bežného obdobia - odstupné	-1	84
Precenenie záväzkov súvisiacich so zamestnaneckými požitkami	3 631	684
Vyplatené príspevky	-2 612	-1 430
Ostatné	-	4 200
<b>Konečný stav k 31. decembru</b>	<b>42 221</b>	<b>38 743</b>
Dlhodobé záväzky zo zamestnaneckých požitkov	40 778	37 446
Krátkodobé záväzky zo zamestnaneckých požitkov	1 443	1 297

Sumy vykázané vo výkaze o finančnej situácii sú nasledovné:

	31. decembra 2018	31. decembra 2017
Súčasná hodnota záväzku – odchodné	23 199	23 069
Súčasná hodnota záväzku – jubileá	10 008	10 208
Súčasná hodnota záväzku – odstupné	11	22
Precenenie záväzkov súvisiacich so zamestnaneckými požitkami	9 003	5 444
<b>Záväzok vo výkaze o finančnej situácii spolu</b>	<b>42 221</b>	<b>38 743</b>

Sumy vykázané v komplexnom výsledku bežného obdobia sú nasledovné:

	2018	2017
Náklady na súčasnú službu – odchodné	1 334	1 252
Náklady na súčasnú službu – jubileá	454	454
Náklady na súčasnú službu - odstupné	-1	84
Úrokové náklady	515	498
Čisté poisťno-matematické straty ("+" ) / zisky ("-" )	76	254
Prepočet penzií	157	-304
Precenenie záväzkov súvisiacich so zamestnaneckými požitkami	3 555	430
<b>Spolu</b>	<b>6 090</b>	<b>2 668</b>

Náklady na súčasnú službu, čisté poisťno-matematické straty a prepočet penzií sú vykázané v položke mzdové náklady a iné zamestnanecké požitky (Poznámka 22) a úrokové náklady vo finančných nákladoch.

K 31. decembru sa použili tieto základné poisťno-matematické predpoklady na stanovenie záväzkov zo zamestnaneckých požitkov:

	2018	2017
Diskontná sadzba - odchodné	1,45%	1,50%
Diskontná sadzba – jubileá	1,06%	1,00%
Ročný rast miezd a príjmov	5,00%	5,00%
Fluktuácia zamestnancov <sup>(1)</sup>	5,00%	5,00%

<sup>(1)</sup> Fluktuácia zamestnancov je nahradená tabuľkou odchodov, ktorá sa mení podľa veku zamestnanca a doby zamestnania, ale nepresahuje 5 % ročne.

Pre výpočet diskontnej sadzby dôchodkov vyplácaných v EUR a súvisiacich záväzkov v súlade s účtovným štandardom IAS 19 *Zamestnanecké požitky* Skupina použila krivku výnosov z obligácií. Výnosová krivka vytvorená spoločnosťou Buck Global predstavuje výnosy z EUR obligácií k 31. decembru 2018. Výnosová krivka je stanovená ako funkcia času. Každý bod krivky predstavuje spotový kurz, ktorý môže byť použitý na diskontovanie očakávaných výnosov v danom čase. Krivka je vytvorená na základe výnosov vybraných vysoko hodnotených korporátnych obligácií.

#### Variabilná mzdová platba a bonusové programy

Záväzok zo zamestnaneckých požitkov vo forme variabilnej mzdovej platby a bonusových programov je zaúčtovaný v záväzkoch voči zamestnancom a inštitúciám sociálneho zabezpečenia (Poznámka 19). Záväzky z variabilnej mzdovej platby a bonusových programov sa oceňujú vo výške, ktorá sa očakáva, že bude v čase ich vyrovnania vyplatená.

## U. S. Steel Košice, s.r.o.

### POZNÁMKY KU KONSOLIDOVANEJ ÚČTOVNEJ ZÁVIERKE

#### K 31. DECEMBRU 2018

(Ak nie je uvedené inak, všetky sumy sú v tisícoch EUR)

Suma nákladov na variabilnú mzdovú platbu a bonusové programy je uvedená v Poznámke 22.

#### Dôchodkový program s vopred stanoveným dôchodkovým plnením

Skupina odviedla počas roka príspevky do povinného štátneho a súkromného dôchodkového programu s vopred stanoveným dôchodkovým plnením vo výške predstavujúcej 24,7 % (2017: 24,6%) z celkových hrubých miezd a ostatných zamestnaneckých požitkov až do výšky mesačného mzdového stropu 6 384 EUR (2017: 6 181 EUR). Mesačný vymeriavací základ pre výpočet príspevkov na zdravotné poistenie bol od roku 2017 zrušený.

Suma nákladov na sociálne poistenie je uvedená v Poznámke 22.

Navyše, pokiaľ ide o zamestnancov, ktorí sa rozhodli zúčastniť programu doplnkového dôchodkového sporenia, Skupina im prispela na toto sporenie čiastkou do výšky 1,6 % z účtovanej mesačnej mzdy v roku 2018 (2017: 1,6%).

Porovnanie plánovaných a skutočných záväzkov zo zamestnaneckých požitkov:

	31. decembra 2018	31. decembra 2017
Akumulované záväzky zo zamestnaneckých požitkov	31 460	28 927
Vplyv budúcich kompenzácií	10 750	9 794
<b>Plánované záväzky zo zamestnaneckých požitkov</b>	<b>42 210</b>	<b>38 721</b>
Odstupné	11	22
<b>Celkový záväzok vo Výkaze o finančnej situácii</b>	<b>42 221</b>	<b>38 743</b>

#### Poznámka 19 Závazky z obchodného styku a ostatné záväzky

	31. decembra 2018	31. decembra 2017
Závazky z obchodného styku	202 101	158 448
Závazky voči spriazneným stranám (Poznámka 29)	11 505	9 141
Postúpené záväzky z obchodného styku <sup>(1)</sup>	61 057	69 407
Dohad na zľavy a rabaty	14 100	13 060
Nevyfakturované dodávky a iné dohadné účty	143 934	152 633
<b>Závazky z obchodného styku a dohadné účty (Poznámka 26)</b>	<b>432 697</b>	<b>402 689</b>
Zmluvné záväzky (Prijaté preddavky)	1 549	3 917
Závazky voči zamestnancom a inštitúciám sociálneho zabezpečenia	40 585	36 115
DPH a ostatné dane a poplatky	6 327	6 363
Ostatné záväzky	4 727	6 685
<b>Spolu</b>	<b>485 885</b>	<b>455 769</b>

<sup>(1)</sup> Postúpené záväzky z obchodného styku sú záväzky, ktoré nebudú uhradené pôvodnému dodávateľovi, pretože pohľadávky voči Skupine boli na požiadanie dodávateľa postúpené na iného veriteľa a postúpenie bolo schválené Skupinou.

Skupina poskytla alebo poskytne zľavy a rabaty svojim zákazníkom, ak k 31. decembru 2018 splnili zmluvne dohodnuté podmienky. Vystavené dobropisové faktúry sú započítané s pohľadávkami k dátumu splatnosti príslušného dobropisu alebo vyrovnané v hotovosti v prípade, keď neexistujú splatné pohľadávky.

	31. decembra 2018	31. decembra 2017
Krátkodobé záväzky z obchodného styku a ostatné záväzky	484 703	454 301
Dlhodobé záväzky z obchodného styku a ostatné záväzky	1 182	1 468
<b>Spolu</b>	<b>485 885</b>	<b>455 769</b>

Dlhodobé záväzky z obchodného styku a ostatné záväzky predstavujú zadržanú časť investičných výdavkov, u ktorých bola v zmluve dohodnutá iná doba splatnosti, dlhšia ako 12 mesiacov.

## U. S. Steel Košice, s.r.o.

### POZNÁMKY KU KONSOLIDOVANEJ ÚČTOVNEJ ZÁVIERKE

K 31. DECEMBRU 2018

(Ak nie je uvedené inak, všetky sumy sú v tisícoch EUR)

Veková štruktúra záväzkov z obchodného styku a ostatných záväzkov je nasledovná:

	31. decembra 2018	31. decembra 2017
Záväzky z obchodného styku a ostatné záväzky do splatnosti	481 090	436 970
Záväzky z obchodného styku a ostatné záväzky po splatnosti	4 795	18 799
<b>Spolu</b>	<b>485 885</b>	<b>455 769</b>

Žiadne záväzky z obchodného styku a ostatné záväzky po splatnosti k 31. decembru 2018 neboli uhradené 2. januára 2019. Záväzky z obchodného styku a ostatné záväzky po splatnosti k 31. decembru 2017 v sume 9 mil. EUR boli uhradené 2. januára 2018.

Účtovná hodnota záväzkov z obchodného styku a dohadných účtov je denominovaná v nasledovných menách:

	31. decembra 2018	31. decembra 2017
EUR	342 248	301 996
USD	78 946	95 452
Ostatné	11 503	5 241
<b>Spolu</b>	<b>432 697</b>	<b>402 689</b>

Tvorba a čerpanie sociálneho fondu v priebehu účtovného obdobia sú uvedené v nasledujúcej tabuľke:

	2018	2017
<b>Počiatkový stav k 1. januáru</b>	<b>384</b>	<b>72</b>
Tvorba na ťarchu nákladov Skupiny	2 146	2 002
Splátky od zamestnancov	57	81
Čerpanie	-2 164	-1 929
Ostatné	170	158
<b>Konečný stav k 31. decembru</b>	<b>593</b>	<b>384</b>

Sociálny fond je čerpaný v súlade so zákonom o sociálnom fonde na sociálne, zdravotné, rekreačné a podobné potreby zamestnancov Skupiny. Zostatky sú zahrnuté v položke záväzky voči zamestnancom a inštitúciám sociálneho zabezpečenia vo vyššie uvedenej tabuľke.

#### Poznámka 20 Výnosy zo zmlúv so zákazníkmi a ostatné príjmy

Medzi hlavné aktivity Skupiny patrí výroba a predaj výrobkov z ocele, zahŕňajúc brámy, plechy, pásovú oceľ, pocínované výrobky, špirálovo zvarané rúry a panelové radiátory. Okrem toho sa Skupina zaoberala výrobou a distribúciou elektriny, tepla a plynu. Skupina taktiež vyrába koks, ktorý sa primárne používa v procese výroby ocele, vyrába žiaruvzdorné materiály a zabezpečuje údržbu vysokých pecí a balenie polotovarov a hotových výrobkov z ocele. Skupina tiež poskytuje určité podporné služby materskej spoločnosti.

Vo väčšine svojich výnosových vzťahoch vystupuje Skupina ako hlavný zodpovedný, avšak Skupina vystupuje aj ako zástupca pri zabezpečovaní prepravy súvisiacej s predajom vlastnej produkcie s „C“ dodacími podmienkami (Poznámka 3) a pri predaji tovaru a ako výnos vykazuje čistú hodnotu po vyplatení poskytovateľov prepravy.

Výnosy zo zmlúv so zákazníkmi pozostávajú z nasledovného:

	2018	2017
Tržby z predaja vlastnej produkcie	2 648 831	2 584 527
Tržby z predaja tovaru	1 761	2 311
Tržby z poskytovania služieb	28 354	24 772
<b>Spolu</b>	<b>2 678 946</b>	<b>2 611 610</b>

Ak by sa v roku 2018 použil štandard IAS 18, tržby z predaja vlastnej produkcie a z predaja tovaru by boli 2 674 236 tis. EUR, resp. 42 543 tis. EUR.

V rokoch 2018 a 2017 predstavuje predaj tovaru hlavne predaj elektrickej energie.

## U. S. Steel Košice, s.r.o.

### POZNÁMKY KU KONSOLIDOVANEJ ÚČTOVNEJ ZÁVIERKE K 31. DECEMBRU 2018

(Ak nie je uvedené inak, všetky sumy sú v tisícoch EUR)

V roku 2018, pozostávalo poskytovanie služieb z technických konzultačných služieb, podporných služieb súvisiacich s výrobou elektrickej energie, distribúcie médií (zemný plyn, elektrická energia, voda), opráv poskytovaných externým zákazníkom a zabezpečovanie prepravných služieb zákazníkom.

#### Časové hľadisko vykazovania výnosov

	2018	2017
Povinnosti plnenia zmluvy splnené v určitom momente	2 650 592	-
Povinnosti plnenia zmluvy plnené postupom času	28 354	-
<b>Spolu</b>	<b>2 678 946</b>	<b>-</b>

#### Rozdelenie výnosov zo zmlúv so zákazníkmi – predaj vlastnej produkcie

Segmenty a produkty	2018	2017
Plechy valcovaná za tepla	1 101 800	1 073 835
Plechy valcovaná za studena	322 547	290 551
Plechy s povrchovou úpravou	624 506	588 686
Pocínované plechy	352 330	331 140
Špirálovo zvárané rúry	40 664	34 796
Polotovary	145 292	203 881
Ostatné	61 692	61 638
<b>Total</b>	<b>2 648 831</b>	<b>2 584 527</b>

Trhy	2018	2017
Servisné centrá	449 432	407 307
Preprava (vrátane automobilového priemyslu)	468 875	442 623
Ďalšie spracovanie - zákazníci	161 443	149 029
Kontajnery	363 944	340 158
Stavebné konštrukcie	885 038	934 957
Elektrospotrebiče a elektropríslušenstvo	176 386	159 986
Ropa, plyn a petrochemický priemysel	7 264	4 990
Ostatné	136 449	145 477
<b>Total</b>	<b>2 648 831</b>	<b>2 584 527</b>

#### Ostatné príjmy

Ostatné príjmy pozostávajú z nasledovného:

	2018	2017
Rozpustenie výnosov budúcich období – emisné kvóty CO <sub>2</sub>	56 674	30 038
Rozpustenie výnosov budúcich období – BAT projekty (Poznámka 5)	408	-5 293
Zisk z vyradenia nehnuteľností, strojov, zariadení, investičného nehnuteľného majetku a nehmotného majetku	5 969	-
Zisk z derivátových finančných nástrojov	871	-
Tržby z prenájmu	1 061	1 013
Tržby zo zmluvných penále	258	358
Ostatné príjmy	2 837	4 493
<b>Spolu</b>	<b>68 078</b>	<b>30 609</b>

#### Poznámka 21 Spotreba materiálov a energií

Spotreba materiálov a energií pozostáva z nasledovného:

	2018	2017
Spotreba materiálov	-1 534 594	-1 493 197
Spotreba energie	-163 845	-122 567
Náklady na predaj tovaru	-1 944	-3 917
Zmena stavu zásob vlastnej výroby	74 339	6 729
Strata zo zníženia hodnoty zásob (Poznámka 11)	-2 213	160
<b>Spolu</b>	<b>-1 628 257</b>	<b>-1 612 792</b>



## U. S. Steel Košice, s.r.o.

### POZNÁMKY KU KONSOLIDOVANEJ ÚČTOVNEJ ZÁVIERKE K 31. DECEMBRU 2018

(Ak nie je uvedené inak, všetky sumy sú v tisícoch EUR)

#### Poznámka 22 Mzdové náklady a iné zamestnanecké požitky

Mzdové náklady a iné zamestnanecké požitky pozostávajú z nasledovného:

	2018	2017
Mzdy a odmeny	-241 946	-226 171
Variabilná mzdová platba	-21 645	-14 327
Odstupné (Poznámka 18)	1	-84
Povinné sociálne a zdravotné poistenie do všetkých poistných fondov (Poznámka 18)	-92 074	-83 789
Ostatné sociálne náklady	-15 850	-14 303
Penzijné náklady – odchodné, pracovné a životné jubileá (Poznámka 18)	-2 021	-1 656
<b>Spolu</b>	<b>-373 535</b>	<b>-340 330</b>

Stav aktívnych zamestnancov Skupiny k 31. decembru 2018 bol 11 938 (31. decembra 2017: 12 028). Priemerný počet zamestnancov Skupiny za rok 2018 bol 11 993 (2017: 11 948).

	2018	2017
U. S. Steel Košice, s.r.o.	9 960	10 059
Ostatné spoločnosti Skupiny	2 033	1 889
<b>Spolu</b>	<b>11 993</b>	<b>11 948</b>

#### Poznámka 23 Ostatné prevádzkové náklady

Ostatné prevádzkové náklady boli v roku 2018 a 2017 nasledovné:

	2018	2017
Náklady na balenie	-570	-1
Náklady na upratovanie a odpad	-10 206	-7 714
Nájomné	-2 604	-2 775
Náklady na reklamu a propagáciu	-3 174	-2 981
Sprostredkovateľské poplatky	-238	-248
Školenia	-1 088	-1 067
Rozpustenie zníženia hodnoty pohľadávok (Poznámka 12)	52	11
Strata z vyradenia nehnuteľností, strojov a zariadení a nehmotného majetku	-	-1 210
Strata z derivátových finančných nástrojov v reálnej hodnote	-	-2 917
Daň z nehnuteľností a ostatné dane	-6 645	-5 505
Nehmotný majetok, licencie, ochranné známky, podpora k licenciam	-14 387	-12 065
Laboratórne a tepelné skúšky	-6 741	-6 299
Externé spracovanie	-12 610	-15 236
Náklady na spracovanie oceľiarskej trosky, kalu a prachu	-5 349	-5 314
Náklady na overenie účtovnej závierky	-787	-757
Ostatné služby poskytované audítorom	-11	-8
Ostatné prevádzkové náklady <sup>(1)</sup>	-47 081	-45 297
<b>Spolu</b>	<b>-111 439</b>	<b>-109 383</b>

<sup>(1)</sup> Ostatné prevádzkové náklady zahŕňajú rôzne druhy služieb nepresahujúc individuálne 5 mil. EUR.

#### Poznámka 24 Daň z príjmu

Náklady ("–") / výnosy ("+") z dane z príjmov pozostávajú z nasledovného:

	2018	2017
Splatná daň	-52 143	-45 142
Odložená daň (Poznámka 9)	14 269	-72 523
<b>Spolu</b>	<b>-37 874</b>	<b>-117 665</b>

## U. S. Steel Košice, s.r.o.

### POZNÁMKY KU KONSOLIDOVANEJ ÚČTOVNEJ ZÁVIERKE K 31. DECEMBRU 2018

(Ak nie je uvedené inak, všetky sumy sú v tisícoch EUR)

Daň Skupiny zo zisku pred zdanením sa líši od teoretickej sumy, ktorá vznikne použitím sadzby dane aplikovateľnej na Skupinu nasledovne:

	2018	2017
Zisk pred zdanením	127 101	565 291
Daň vypočítaná sadzbou dane 21 %	-26 691	-118 711
Daňovo neuznatelné náklady	1 233	5 818
Precenenie nakúpených emisných kvót	-9 409	-
Ostatné	-3 007	-4 772
<b>Daňový náklad (" - ") / výnos (" + ")</b>	<b>-37 874</b>	<b>-117 665</b>

Efektívna sadzba dane bola 30 % (2017: 21%). Vyššia efektívna sadzba dane bola spôsobená precenením nakúpených emisných kvót, ktoré ovplyvnilo daňový základ a výpočet splatnej dane, avšak pre účely IFRS výkazov je súčasťou Ostatného komplexného výsledku.

Daňový náklad (" - ") / výnos (" + ") súvisiaci so zložkami ostatného komplexného výsledku je nasledovný:

	2018			2017		
	Pred zdanením	Daňový náklad (" - ") / výnos (" + ")	Po zdanení	Pred zdanením	Daňový náklad (" - ") / výnos (" + ")	Po zdanení
Zmeny v reálnej hodnote derivátových zabezpečovacích nástrojov	19 444	-4 042	15 402	-17 342	3 606	-13 736
Precenenie záväzkov súvisiacich so zamestnaneckými požitkami – penzie	-3 555	746	-2 809	-430	90	-340
Precenenie nehmotného majetku	137 790	-16 221	121 569	14 686	-80	14 606
Kurzový dopad z lokálnych mien	-231	-	-231	86	-	86
<b>Ostatný komplexný výsledok</b>	<b>153 448</b>	<b>-19 517</b>	<b>133 931</b>	<b>-3 000</b>	<b>3 616</b>	<b>616</b>
Odložená daň (Poznámka 9)	-	-19 517	-	-	3 616	-

#### Poznámka 25 Riadenie kapitálu

Cieľom Skupiny v oblasti riadenia kapitálu je zabezpečiť schopnosť Skupiny pokračovať vo svojej činnosti, aby prinášala návratnosť kapitálu vlastníčkovi a bola schopná platiť svoje záväzky v čase, keď sú splatné. Celková stratégia Skupiny sa oproti roku 2017 nezmenila.

Štruktúra kapitálu Skupiny pozostáva z dlhu (Poznámky 16 a 29) v sume 205 554 tis. EUR k 31. decembru 2018 (k 31. decembru 2017: 0 tis. EUR) a vlastného imania (Poznámka 15) v sume 1 141 865 tis. EUR k 31. decembru 2018 (k 31. decembru 2017: 1 356 013 tis. EUR), ktoré zahŕňa základné imanie, rezervné fondy a nerozdelený zisk minulých období.

Externé požiadavky na kapitál pre spoločnosť s ručením obmedzeným, ktorá bola založená v Slovenskej republike, zahŕňajú minimálne základné imanie v sume 5 tis. EUR. K 31. decembru 2018 a k 31. decembru 2017 Skupina dodržala tieto zákonné požiadavky na kapitál.

#### Poznámka 26 Riadenie finančného rizika

Finančné riziko je riadené v súlade s riadiacimi predpismi U. S. Steel. Použitie nástrojov finančného rizika je kontrolované manažmentom U. S. Steel, ktorý schvaľuje použitie futures, forwardov, swapov a opcií pre riadenie rizika vyplývajúceho z pohybu cien určitých komodít a z transakcií v cudzích menách. Derivátové nástroje, v prípade ich použitia, môžu významne ovplyvniť výsledky hospodárenia Skupiny v príslušných účtovných obdobiach, avšak vedenie verí, že použitie týchto nástrojov nebude mať významne negatívny dopad na finančnú situáciu alebo likviditu Skupiny.

Skupina je vystavená rôznym druhom finančného rizika: kreditnému riziku, riziku likvidity a trhovému riziku (vrátane úrokového rizika, kurzového rizika a ostatného cenového rizika). Celkový proces riadenia finančného rizika sa zameriava na nepredvídateľnosť finančných trhov a usiluje sa minimalizovať možné nepriaznivé vplyvy na finančnú výkonnosť Skupiny.

## U. S. Steel Košice, s.r.o.

### POZNÁMKY KU KONSOLIDOVANEJ ÚČTOVNEJ ZÁVIERKE K 31. DECEMBRU 2018

(Ak nie je uvedené inak, všetky sumy sú v tisícoch EUR)

#### Kreditné riziko

Kreditné riziko je riziko, že protistrana si nesplní svoje záväzky vyplývajúce z finančného nástroja, alebo z obchodného vzťahu spôsobiac Skupine finančnú stratu. Najvýznamnejšie kreditné riziko, ktorému je Skupina vystavená, vyplýva z jej obchodných aktivít (primárne sa týka pohľadávok z obchodného styku). Zvyšné kreditné riziko sa týka najmä pohľadávok vyplývajúcich z BAT projektov (Poznámka 12), vkladov v bankách (Poznámky 10 a 14) a derivátových finančných nástrojov (Poznámka 13).

Riadením kreditného rizika pohľadávok sa zaoberá odbor Manažment pohľadávok. V súlade so schválenou internou riadiacou dokumentáciou je všetkým zákazníkom Skupiny pridelený interný rating. Kreditný rating zákazníka je stanovený so zohľadnením jeho finančnej situácie, platobnej disciplíny, skúseností z minulosti a ostatných faktorov. Na základe interného ratingu sú stanovené individuálne kreditné limity, ich výška a čerpanie sú pravidelne prehodnocované a sledované. Vedenie Skupiny starostlivo sleduje vplyv súčasnej ekonomickej situácie na zákazníkov a príslušne upravuje rating a súvisiace individuálne kreditné limity. Pohľadávky z obchodného styku voči jednotlivým zákazníkom a skupinám zákazníkov pod spoločnou kontrolou sú sledované na dennej báze. Pri vymáhaní pohľadávok po splatnosti sa postupuje podľa stanovených postupov riadenia inkasa prostredníctvom zasielania upomienok, telefonickým kontaktom, pozastavením objednávok a dodávok, návštevou zákazníka a pod.

Skupina zmierňuje kreditné riziko u približne 67 % (2017: 69%) svojich výnosov tým, že požaduje poistenie pohľadávok, akreditívy, bankové záruky, platby vopred alebo iné záruky. Akceptovateľné ratingy bánk sú BBB- a vyššie (podľa Standard & Poor's alebo ekvivalent tohto podľa ostatných ratingových agentúr). Ratingy bánk sú sledované na mesačnej báze alebo v prípade zmeny okolností. Zabezpečenie výnosov bolo nasledovné:

	2018	2017
Poistenie pohľadávok	60%	59%
Dokumentárne akreditívy a dokumentárne inkaso	2%	5%
Bankové garancie	2%	2%
Ostatné zabezpečenie	3%	3%
<b>Zabezpečené výnosy</b>	<b>67%</b>	<b>69%</b>
Nezabezpečené výnosy	33%	31%
<b>Spolu</b>	<b>100%</b>	<b>100%</b>

Väčšina odberateľov Skupiny je zo strednej a západnej Európy. Žiadny z odberateľov netvorí viac než 10 % z celkových ročných výnosov.

Očakávané kreditné straty z pohľadávok z obchodného styku a z ostatných pohľadávok sú odhadované na konci každého vykazovaného obdobia použitím matice opravných položiek. V odhade sú zahrnuté významné účtovné odhady a predpoklady (Poznámka 3).

## U. S. Steel Košice, s.r.o.

### POZNÁMKY KU KONSOLIDOVANEJ ÚČTOVNEJ ZÁVIERKE K 31. DECEMBRU 2018

(Ak nie je uvedené inak, všetky sumy sú v tisícoch EUR)

Skupina je vystavená kreditnému riziku z finančného majetku tak, ako je zhrnuté nižšie:

**31. decembra 2018**

	Derivátové finančné nástroje ocenené v reálnej hodnote cez výsledok hospodárenia	Finančný majetok ocenený v amortizovaných nákladoch	Finančný majetok ocenený v reálnej hodnote cez ostatný komplexný výsledok
<b>Pohľadávky z obchodného styku a ostatné pohľadávky (Poznámka 12)</b>			
Pohľadávky z obchodného styku (netto)	-	335 813	9 154
Pohľadávky voči spriazneným stranám (netto)	-	945	-
Ostatné pohľadávky – BAT projekty	-	58 201	-
Ostatné pohľadávky (netto)	-	1 687	-
<b>Derivátové finančné nástroje (Poznámka 13)</b>			
Menové forw ardy	10 729	-	-
<b>Peniaze a peňažné ekvivalenty a peňažné prostriedky s obmedzeným použitím (Poznámky 10 a 14)</b>			
Peniaze a peňažné ekvivalenty a peňažné prostriedky s obmedzeným použitím (Poznámky 10 a 14)	-	102 549	-
<b>Spolu</b>	<b>10 729</b>	<b>499 195</b>	<b>9 154</b>

**31. decembra 2018**

	Peniaze a peňažné ekvivalenty a peňažné prostriedky s obmedzeným použitím v amortizovaných nákladoch
ING Bank N.V.	9 221
COMMERZBANK Aktiengesellschaft, pobočka zahraničnej banky	7 455
Citibank (Slovakia), a.s.	21 308
Slovenská sporiteľňa, a.s.	16 004
Komerční Banka, a.s.	3 936
Československá obchodná banka, a.s.	19 467
Všeobecná úverová banka, a.s.	18 254
Iné banky	182
Peniaze v hotovosti	175
<b>Peniaze a peňažné ekvivalenty (Poznámka 14)</b>	<b>96 002</b>
Slovenská sporiteľňa, a.s.	803
Všeobecná úverová banka, a.s.	4 325
COMMERZBANK Aktiengesellschaft, pobočka zahraničnej banky	1 312
ING Bank N.V.	107
<b>Peňažné prostriedky s obmedzeným použitím (Poznámka 10)</b>	<b>6 547</b>
<b>Spolu</b>	<b>102 549</b>

## U. S. Steel Košice, s.r.o.

### POZNÁMKY KU KONSOLIDOVANEJ ÚČTOVNEJ ZÁVIERKE

K 31. DECEMBRU 2018

(Ak nie je uvedené inak, všetky sumy sú v tisícoch EUR)

31. decembra 2017

	Derivátové finančné nástroje	Úvery a pohľadávky
<b>Pohľadávky z obchodného styku a ostatné pohľadávky (Poznámka 12)</b>		
Pohľadávky z obchodného styku (netto)	-	328 292
Pohľadávky voči spriazneným stranám (netto)	-	695
Ostatné pohľadávky – BAT projekty	-	90 491
Ostatné pohľadávky (netto)	-	3 939
<b>Derivátové finančné nástroje (Poznámka 13)</b>		
Menové forw ardy	48	-
<b>Peniaze a peňažné ekvivalenty a peňažné prostriedky s obmedzeným použitím (Poznámky 10 a 14)</b>		
Peniaze a peňažné ekvivalenty a peňažné prostriedky s obmedzeným použitím (Poznámky 10 a 14)	-	311 805
<b>Spolu</b>	<b>48</b>	<b>735 222</b>

31. decembra 2017

	Peniaze a peňažné ekvivalenty a peňažné prostriedky s obmedzeným použitím v amortizovaných nákladoch
ING Bank N.V.	58 915
COMMERZBANK Aktiengesellschaft, pobočka zahraničnej banky	31 390
Citibank (Slovakia) a.s.	66 502
Slovenská sporiteľňa, a.s.	27 525
Komerční Banka, a.s.	25 749
Československá obchodná banka, a.s.	49 100
Všeobecná úverová banka, a.s.	43 800
Iné banky	417
Peniaze v hotovosti	94
<b>Peniaze a peňažné ekvivalenty (Poznámka 14)</b>	<b>303 492</b>
Slovenská sporiteľňa, a.s.	831
Všeobecná úverová banka, a.s.	6 214
COMMERZBANK Aktiengesellschaft, pobočka zahraničnej banky	1 201
ING Bank N.V.	67
<b>Peňažné prostriedky s obmedzeným použitím (Poznámka 10)</b>	<b>8 313</b>
<b>Spolu</b>	<b>311 805</b>

Maximálne vystavenie sa kreditnému riziku ku koncu vykazovaného obdobia je vyjadrené účtovnou hodnotou vyššie uvedených finančných aktív pred zohľadnením bankových istiacich nástrojov alebo inej formy zabezpečenia.

#### Riziko likvidity

Politikou Skupiny je mať dostatočné peňažné prostriedky a peňažné ekvivalenty alebo mať možnosť financovania prostredníctvom primeraného počtu úverových rámcov tak, aby mohla pokryť riziko likvidity v súlade so svojou finančnou stratégiou. V súlade so schválenou internou riadiacou dokumentáciou, vedenie Skupiny sleduje vývoj očakávaných a skutočných peňažných tokov a stav peňažných prostriedkov Skupiny na dennej báze. Nadmerné finančné zdroje sú investované do likvidného finančného majetku a termínovaných vkladov nepresahujúc limit pre jednotlivého dlžníka v hodnote 125 mil. USD, resp. ekvivalent v inej mene. Investičné riziko je pozorne sledované tiež podľa krajiny.

Pôžičky sú zverejnené v Poznámke 16.

## U. S. Steel Košice, s.r.o.

### POZNÁMKY KU KONSOLIDOVANEJ ÚČTOVNEJ ZÁVIERKE

K 31. DECEMBRU 2018

(Ak nie je uvedené inak, všetky sumy sú v tisícoch EUR)

Tabuľka nižšie sumarizuje očakávané nediskontované peňažné toky podľa dohodnutých splatností finančného majetku a finančných záväzkov:

31. decembra 2018	0 – 1 rok	1 – 5 rokov	nad 5 rokov	Spolu
<b>Majetok</b>				
Peniaze a peňažné ekvivalenty	96 002	-	-	96 002
Peňažné prostriedky s obmedzeným použitím	1 213	-	5 334	6 547
Pohľadávky z obchodného styku (netto)	345 912	-	-	345 912
Ostatné pohľadávky – BAT projekty	55 401	2 800	-	58 201
Derivátové finančné nástroje	343 750	-	-	343 750
<b>Spolu</b>	<b>842 278</b>	<b>2 800</b>	<b>5 334</b>	<b>850 412</b>

<b>Záväzky</b>				
Záväzky z obchodného styku a dohadné účty	431 515	1 182	-	432 697
Derivátové finančné nástroje	285 778	-	-	285 778
Úvery a pôžičky	5 552	200 000	-	205 552
<b>Spolu</b>	<b>722 845</b>	<b>201 182</b>	-	<b>924 027</b>

31. decembra 2017	0 – 1 rok	1 – 5 rokov	nad 5 rokov	Spolu
<b>Majetok</b>				
Peniaze a peňažné ekvivalenty	303 492	-	-	303 492
Peňažné prostriedky s obmedzeným použitím	3 566	-	4 747	8 313
Pohľadávky z obchodného styku (netto)	328 987	-	-	328 987
Ostatné pohľadávky – BAT projekty	48 903	41 588	-	90 491
Derivátové finančné nástroje	227 633	-	-	227 633
<b>Spolu</b>	<b>912 581</b>	<b>41 588</b>	<b>4 747</b>	<b>958 916</b>

<b>Záväzky</b>				
Záväzky z obchodného styku a dohadné účty	401 221	1 468	-	402 689
Derivátové finančné nástroje	233 812	-	-	233 812
<b>Spolu</b>	<b>635 033</b>	<b>1 468</b>	-	<b>636 501</b>

#### Trhové riziko

##### a) Úrokové riziko

Na Skupinu má vplyv kolísanie úrokových sadziieb z čerpaných úverov z úverových rámcov (Poznámka 16). Ak by bola k 31. decembru 2018 úroková sadzba o 1% vyššia / nižšia, zaúčtované úrokové náklady by boli vyššie / nižšie o 0,4 mil. EUR. Keďže v roku 2017 Skupina nečerpala žiadny úver s variabilnou úrokovou sadzbou, prevádzkové peňažné toky neboli ovplyvnené zmenami trhových úrokových sadziieb.

Zmeny trhových úrokových sadziieb nemajú významný vplyv na výnosy Skupiny. K 31. decembru 2018 a k 31. decembru 2017 mala Skupina akumulovaný úrokový výnos z úverov poskytnutých spriazneným stranám (Poznámka 29) a nevýznamný úrokový výnos z krátkodobých termínovaných vkladov a vkladov na bankových účtoch.

##### b) Kurzové riziko

Skupina je vystavená riziku cenových výkyvov vyplývajúcich z kurzových zmien na výnosy a prevádzkové náklady, investičné výdavky a existujúci majetok a záväzky denominované v iných menách ako je euro, hlavne americký dolár. Kolísanie menových kurzov predstavuje značné riziko, keďže väčšina predaja sa uskutočňuje v eurách, zatiaľ čo nákupy strategických surovín v dolároch.

## U. S. Steel Košice, s.r.o.

### POZNÁMKY KU KONSOLIDOVANEJ ÚČTOVNEJ ZÁVIERKE

K 31. DECEMBRU 2018

(Ak nie je uvedené inak, všetky sumy sú v tisícoch EUR)

Štruktúra peňazí a peňažných ekvivalentov a peňažných prostriedkov s obmedzeným použitím podľa mien je nasledovná:

#### 31. decembra 2018

	Peniaze a peňažné ekvivalenty	Peňažné prostriedky s obmedzeným použitím
EUR	89 304	6 547
USD	494	-
CZK	6 118	-
Ostatné	86	-
<b>Spolu</b>	<b>96 002</b>	<b>6 547</b>

#### 31. decembra 2017

	Peniaze a peňažné ekvivalenty	Peňažné prostriedky s obmedzeným použitím
EUR	211 976	8 313
USD	83 605	-
CZK	7 849	-
Ostatné	62	-
<b>Spolu</b>	<b>303 492</b>	<b>8 313</b>

Skupina riadi svoje riziko na určité menové výkyvy v spolupráci s útvarom Corporate Finance U. S. Steel využitím obmedzeného množstva forwardových menových zmlúv. Zabezpečovacie deriváty sú uzatvárané v súlade so schválenou zabezpečovacou stratégiou a vnútornou politikou. Finančné nástroje sa používajú výlučne na zabezpečenie sa proti finančnému riziku. Špekulatívne obchodovanie je zakázané. Vystavenie sa riziku, tak ako je determinované v analýze príjmov a výdavov štruktúrovaných podľa zahraničných mien, je zabezpečené na základe vysoko pravdepodobných plánovaných peňažných tokov. Tieto peňažné toky sú plánované v ročnom prevádzkovom pláne na najbližších 12 mesiacov a aktualizované pri štvrtročných výhladoch alebo kedykoľvek sa objavia nové okolnosti. Vedenie Skupiny kontroluje otvorené pozície na mesačnej báze.

K 31. decembru 2018 mala Skupina otvorené USD forwardové nákupné zmluvy pre euro v celkovej teoretickej hodnote približne 286 mil. EUR (k 31. decembru 2017: 234 mil. EUR).

K 31. marcu 2017 vypršal nezabezpečený úverový rámec vo výške 500 mil. EUR so spoločnosťou U. S. Steel Global Holdings VI B.V. Z uvedeného úverového rámca nebolo k dátumu expirácie realizované žiadne čerpanie.

Ak by k 31. decembru 2018 EUR oslabilo / posilnilo o 10 % oproti americkému doláru a ostatné premenné by sa nezmenili, dopad na celkový komplexný výsledok by predstavoval zisk 17 mil. EUR / stratu 12 mil. EUR, najmä ako výsledok ziskov a strát zo zmeny reálnej hodnoty forwardových menových zmlúv.

Ak by k 31. decembru 2017 EUR oslabilo / posilnilo o 20 % oproti americkému doláru a ostatné premenné by sa nezmenili, dopad na celkový komplexný výsledok by predstavoval zisk 54 mil. EUR / stratu 36 mil. EUR, najmä ako výsledok ziskov a strát zo zmeny reálnej hodnoty forwardových menových zmlúv.

#### c) Ostatné cenové riziko

Skupina sa pri svojej bežnej činnosti vystavuje cenovým výkyvom, ktoré sprevádzajú výrobu a predaj oceľových výrobkov. Skupina je tiež vystavená cenovému riziku, ktoré súvisí s nákupom, výrobou a predajom uhlia, koksu, zemného plynu, oceľového šrotu, železnej rudy a peliet, zinku, cínu a ostatných neželezných kovov používaných ako základné suroviny.

Skupina je vystavená cenovému riziku komodít tak pri nákupe ako aj predaji a toto riziko riadi prostredníctvom prirodzeného zabezpečenia. Stratégia Skupiny v oblasti trhového rizika je v súlade so stratégiou U. S. Steel, ktorá predstavuje vo všeobecnosti získanie konkurenčných cien pre svoje výrobky a služby a umožnenie odrážať vo výsledku hospodárenia bežného obdobia pohyby v trhových cenách na základe ponuky a dopytu.

Skupina je vystavená cenovému riziku pri nákupe železnej rudy, zinku a cínu. Nárast cien týchto komodít by mal nepriaznivý dopad na ziskovosť Skupiny. S cieľom eliminovať fluktuáciu cien železnej rudy, zinku

## U. S. Steel Košice, s.r.o.

### POZNÁMKY KU KONSOLIDOVANEJ ÚČTOVNEJ ZÁVIERKE

#### K 31. DECEMBRU 2018

(Ak nie je uvedené inak, všetky sumy sú v tisícoch EUR)

a cínu, Skupina uzatvorila komoditné forwardy, čím chránila svoju ziskovosť. Účasťou na tomto zabezpečovacom programe, Skupina zafixovala ceny pre časť svojich potrieb železnej rudy, zinku a cínu, čím napomohla k plneniu cieľov ziskovosti. Všetky komoditné forwardy uzatvorené v roku 2018 mali splatnosť v roku 2018. Všetky komoditné forwardy uzatvorené v roku 2017 mali splatnosť v roku 2017.

V roku 2018 a 2017 Skupina nerealizovala žiadny iný významný derivátový obchod na zmiernenie komoditného cenového rizika a nemala žiadne otvorené komoditné deriváty k 31. decembru 2018, resp. k 31. decembru 2017.

#### Poznámka 27 Finančné nástroje podľa kategórie

Nasledujúca tabuľka poskytuje odsúhlasenie skupín finančného majetku a záväzkov s kategóriami ocenenia stanovenými v *IFRS 9 Finančné nástroje*:

##### 31. decembra 2018

	Amortizované náklady	Reálna hodnota cez výsledok hospodárenia	Reálna hodnota cez ostatný komplexný výsledok	Spolu
<b>Majetok</b>				
Nekótované finančné nástroje	-	259	-	259
Pohľadávky z obchodného styku (netto)	335 813	-	9 154	344 967
Pohľadávky voči spriazneným stranám (netto)	945	-	-	945
Ostatné pohľadávky – BAT projekty	58 201	-	-	58 201
Peniaze a peňažné ekvivalenty	96 002	-	-	96 002
Peňažné prostriedky s obmedzeným použitím	6 547	-	-	6 547
Derivátové finančné nástroje	-	10 729	-	10 729
<b>Spolu</b>	<b>497 508</b>	<b>10 988</b>	<b>9 154</b>	<b>517 650</b>

	Amortizované náklady	Reálna hodnota	Spolu
<b>Záväzky</b>			
Záväzky z obchodného styku a dohadné účty		432 697	432 697
Krátkodobé pôžičky		5 554	5 554
Dlhodobé pôžičky		200 000	200 000
Derivátové finančné nástroje		-	215
<b>Spolu</b>		<b>638 251</b>	<b>638 466</b>

##### 31. decembra 2017

	Úvery a pohľadávky	Deriváty určené na zabezpečenie	Finančný majetok k dispozícii na predaj	Spolu
<b>Majetok</b>				
Nekótované finančné nástroje	-	-	259	259
Pohľadávky z obchodného styku (netto)	328 292	-	-	328 292
Pohľadávky voči spriazneným stranám (netto)	695	-	-	695
Ostatné pohľadávky – BAT projekty	90 491	-	-	90 491
Peniaze a peňažné ekvivalenty	303 492	-	-	303 492
Peňažné prostriedky s obmedzeným použitím	8 313	-	-	8 313
Derivátové finančné nástroje	-	48	-	48
<b>Spolu</b>	<b>731 283</b>	<b>48</b>	<b>259</b>	<b>731 590</b>

	Deriváty určené na zabezpečenie	Ostatné finančné záväzky	Spolu
<b>Záväzky</b>			
Záväzky z obchodného styku a dohadné účty	-	402 689	402 689
Derivátové finančné nástroje	8 782	-	8 782
<b>Spolu</b>	<b>8 782</b>	<b>402 689</b>	<b>411 471</b>



## U. S. Steel Košice, s.r.o.

### POZNÁMKY KU KONSOLIDOVANEJ ÚČTOVNEJ ZÁVIERKE

K 31. DECEMBRU 2018

(Ak nie je uvedené inak, všetky sumy sú v tisícoch EUR)

Nasledujúca tabuľka poskytuje analýzu finančných nástrojov, ktoré sú ocenené v reálnej hodnote následne po ich prvotnom zaúčtovaní, zoskupených do úrovni 1 až 3 podľa stupňa zistiteľnosti reálnej hodnoty:

31. decembra 2018	Úroveň 1	Úroveň 2	Úroveň 3	Spolu
<b>Majetok</b>				
Pohľadávky z obchodného styku, ktoré sú predmetom faktoringových zmlúv (Poznámka 12)	-	-	9 154	9 154
Zabezpečovacie deriváty	-	10 729	-	10 729
<b>Spolu</b>	-	10 729	9 154	19 883
<b>Závazky</b>				
Zabezpečovacie deriváty	-	215	-	215
<b>Spolu</b>	-	215	-	215

31. decembra 2017	Úroveň 1	Úroveň 2	Úroveň 3	Spolu
<b>Majetok</b>				
Zabezpečovacie deriváty	-	48	-	48
<b>Spolu</b>	-	48	-	48
<b>Závazky</b>				
Zabezpečovacie deriváty	-	8 782	-	8 782
<b>Spolu</b>	-	8 782	-	8 782

Počas 2018 a 2017 nedošlo k prevodom medzi oceneniami reálnou hodnotou na úrovni 1 a úrovni 2 a neboli žiadne prevody do a z ocenenia reálnou hodnotou na úrovni 3.

Všetky ostatné finančné nástroje, s výnimkou zabezpečovacích derivátov a pohľadávok z obchodného styku, ktoré sú predmetom faktoringových zmlúv, sú ocenené v amortizovaných nákladoch k 31. decembru 2018 a 31. decembru 2017. Reálne hodnoty týchto finančných nástrojov k 31. decembru 2018 a 31. decembru 2017 sú približne rovnaké ako ich účtovné hodnoty.

#### Poznámka 28 Podmienené záväzky a podmienené aktíva

##### Operatívny lízing

Budúce agregované minimálne lízingové splátky z nevypovedateľných operatívnych lízingových zmlúv (splátky v cudzej mene sú vykázané použitím kurzu ku koncu vykazovaného obdobia) sú nasledovné:

	2018	2017
Do jedného roka	5 375	6 287
Od jedného roka do piatich rokov	12 868	13 845
Od piatich rokov	113	1 428
<b>Spolu</b>	<b>18 356</b>	<b>21 560</b>

##### Kapitálové záväzky

K 31. decembru 2018 mala Skupina zmluvné investičné výdavky vo výške 69 mil. EUR (k 31. decembru 2017: 110 mil. EUR).

##### Záväzky zo životného prostredia

Skupina spĺňa požiadavky slovenskej legislatívy na ochranu životného prostredia. V roku 2018 náklady na ochranu životného prostredia, ktoré tvorili poplatky za znečisťovanie ovzdušia, vody a nakladanie s odpadom, dosiahli sumu približne 14 mil. EUR (2017: 12 mil. EUR). V súčasnosti Skupina nie je účastníkom žiadneho významného súdneho sporu týkajúceho sa životného prostredia.

Skupina podlieha zákonom platným v Slovenskej republike a Európskej únii (ďalej EU). Nariadenie EÚ známe ako REACH, čiže Nariadenie EK č.1907/2006 o registrácii, hodnotení, autorizácii a obmedzovaní chemikálií, požaduje registráciu látok vyrobených v alebo importovaných do EÚ a u vybraných látok uchádzanie sa o povolenie ďalšieho použitia na miestach, kde ich nahradenie nie je možné, alebo vhodné. V niekoľkých prípadoch Skupina pristúpila k výmene vybraných látok za iné, bezpečnejšie. Dodávatelia látok obsahujúcich šesťmocný chróm v EÚ podali žiadosť o udelenie povolenia, aby látky obsahujúce šesťmocný chróm mohli byť naďalej používané aj v prevádzkach Skupiny pokiaľ sa nenájde iná vhodná

### POZNÁMKY KU KONSOLIDOVANEJ ÚČTOVNEJ ZÁVIERKE

K 31. DECEMBRU 2018

(Ak nie je uvedené inak, všetky sumy sú v tisícoch EUR)

alternatíva. Povolenie by mohlo byť udelené na štyri roky, po uplynutí ktorých sa musí implementovať náhradná látka, alebo musí byť vopred vyplnená nová Žiadosť o udelenie povolenia. Pretrváva úsilie na identifikáciu, testovanie a overovanie vhodnosti náhradných látok. V roku 2018 Skupina vykonala niekoľko obnovení registračných dokumentov v sume 117 tis. EUR v snahe o udržanie súladu s požiadavkami REACH. V súčasnosti Skupina nevie spoľahlivo odhadnúť potenciálne dodatočné náklady súvisiace s týmito opatreniami.

V marci 2015, Slovenská republika prijala nový Zákon o odpadoch, ktorý vstúpil do platnosti 1. januára 2016. Touto legislatívou sa zavádza rámcová smernica EÚ o odpadoch, ktorá striktné reguluje nakladanie s odpadom a okrem iných ustanovení, zvyšuje poplatky za uloženie odpadu na skládkach, vrátane súkromných skládok. Skupina odhaduje finančný dopad na svoje prevádzky na zabezpečenie súladu so smernicou EÚ o odpadoch vo výške 2 mil. EUR ročne súvisiacich so stabilizáciou odpadov a so zvýšením poplatkov za recykláciu baliacich materiálov. Okrem toho, Slovenská republika prijala novelu zákona o poplatkoch za zneškodňovanie odpadov s účinnosťou od 1. januára 2019. Skupina očakáva zvýšenie poplatkov za zneškodňovanie odpadov o 0,5 mil. EUR ročne.

#### Emisie oxidu uhličitého (CO<sub>2</sub>)

Európska komisia ("EK") vytvorila systém obchodovania s emisnými kvótami ("SOEK") a počnúc rokom 2013, SOEK upustila od národných alokačných plánov a začala uplatňovať centralizované pridelenie, ktoré je prísnejšie v porovnaní s predchádzajúcimi podmienkami. SOEK taktiež obsahuje strop, ktorý je navrhnutý za účelom celkového zníženia skleníkových plynov pre jednotlivé odvetvia SOEK o 21 % emisií v roku 2020 v porovnaní s rokom 2005 a využitie aukcií ako základného princípu pridelenia emisných kvót, s prechodným obdobím bezplatného pridelenia kvót, na základe porovnania referenčných hodnôt v rámci výrobných odvetví s vyšším rizikom premiestnenia výroby do iných krajín s menšími obmedzeniami vypúšťania skleníkových plynov, známe ako únik uhlíka. Výroba aglomerátu, koksárenských výrobkov, surového železa a ocele, ferozliatin a liatinových rúr predstavuje pre dotknuté spoločnosti významné riziko úniku uhlíka, napriek tomu SOEK stále predpokladá zaťaženie oceliarske spoločnosti v Európe dodatočnými nákladmi.

EÚ zaviedla obmedzenia pre SOEK pre obdobie 2013-2020 (Obdobie III), ktoré sú prísnejšie ako pre NAP II. Nové obmedzenia znižujú počet emisných kvót pridelených spoločnostiam na pokrytie ich emisií CO<sub>2</sub>.

EK schválila v septembri 2013 ďalšiu legislatívu EÚ, ktorá naďalej znižuje očakávané pridelenie emisných kvót na Obdobie III v priemere približne o 12%. V rámci systému obchodovania s emisnými kvótami je celkové množstvo emisných kvót pridelených Skupine na Obdobie III, ktoré pokrýva roky 2013 až 2020, je približne 48 mil. ton emisných kvót. V roku 2017 Skupina odhadovala deficit na Obdobie III približne 16 mil. ton emisných kvót v hodnote 130 mil. EUR prepočítaných trhovou hodnotou k 31. decembru 2017 8,14 EUR za tonu. V roku 2018 Skupina zmenila odhad deficitu na Obdobie III zo 16 na 15 mil. ton emisných kvót. Na základe predpokladaných celkových úrovní výroby počas Obdobia III Skupina začala nakupovať emisné kvóty v treťom štvrtroku 2017, aby splnila ročné odovzdanie emisných kvót v budúcnosti. K 31. decembru 2018 Skupina nakúpila 6 mil. emisných kvót EÚ (EUA) v celkovej hodnote 82 mil. EUR (2017: 5 mil. emisných kvót EÚ (EUA) v celkovej hodnote 36 mil. EUR). V súčasnosti Skupina odhaduje deficit približne 4 mil. emisných kvót na obdobie 2019-2020 v celkovej hodnote 99 mil. EUR prepočítaných trhovou hodnotou 24,64 EUR za tonu k 31. decembru 2018. Avšak, z dôvodu viacerých premenlivých faktorov, ako je vývoj ceny na trhu s emisnými kvótami, budúca úroveň výroby a budúca intenzita znečistenia, Skupina nevie v súčasnosti spoľahlivo odhadnúť celkové náklady súvisiace so SOEK.

#### Najlepšie dostupné techniky (BAT)

Smernica EÚ o priemyselných emisiách vyžaduje implementáciu najlepších postupov pre výrobu železa a ocele, ktoré určila EÚ, na redukcii vplyvov na životné prostredie ako aj úrovni emisii súvisiacich s BAT. Posledný približný odhad nákladov na projekty, ktoré presahujú BAT požiadavky počas obdobia 2017 až 2020 je približne 138 mil. EUR. Tieto náklady budú znížené, ak Skupina spĺňa určité finančné podmienky, ktoré sú prehodnocované ročne. Skupina plnila tieto podmienky k 31. decembru 2018. V prípade, ak Spoločnosť nebude schopná dodržiavať tieto podmienky v budúcnosti, Spoločnosť môže byť požiadaná poskytnúť dodatočné záruky (napr. bankové záruky) na zabezpečenie celej hodnoty odhadovaných výdavkov. V súvislosti s týmito projektami môže dôjsť k zvýšeniu prevádzkových nákladov, ako sú zvýšené náklady na energiu a údržbu. V súčasnej dobe však Skupina nie je schopná spoľahlivo odhadnúť mieru zvýšenia prevádzkových nákladov, keďže veľa projektov je stále vo fáze výstavby.

V súvislosti s ďalšími požiadavkami legislatívy EÚ – BAT pre veľké spaľovacie celky, Skupina bola povinná realizovať úpravy kotlov na prevádzke vyrábajúcej elektrickú energiu a paru tak, aby vyhoveli prísnejším limitom na emisie vypúšťané do ovzdušia z veľkých spaľovacích zariadení. Požiadavky na veľké spaľovacie zariadenia viedli k výstavbe nového kotla a modernizácii už existujúcich kotlov. V januári 2014 bola prevádzka kotlov v Skupine schválená Európskou komisiou ako časť Prechodného národného

## U. S. Steel Košice, s.r.o.

### POZNÁMKY KU KONSOLIDOVANEJ ÚČTOVNEJ ZÁVIERKE

K 31. DECEMBRU 2018

(Ak nie je uvedené inak, všetky sumy sú v tisícoch EUR)

programu Slovenskej republiky (PNP) pre zosúladienie všetkých kotlov na Slovensku s novými požiadavkami do roku 2020. PNP stanovuje emisný strop pre každú kategóriu emisných kvót (celkové množstvo suspendovaných častíc, oxid siričitý (SO<sub>2</sub>) a oxidy dusíka (NO<sub>x</sub>)). Prípustné množstvo vypustených emisií z existujúcich kotlov sa bude znižovať každý rok až do polovice roka 2020. Tieto projekty, po ich ukončení, umožnia znížiť náklady na elektrickú energiu, emisie oxidu uhličitého, výrobu, údržbu a likvidáciu odpadov. Výstavba oboch kotlov je ukončená s celkovými nákladmi na inštaláciu vo výške 128 mil. EUR.

#### Poznámka 29 Transakcie so spriaznenými stranami

##### Transakcie so spriaznenými stranami

V nasledujúcej tabuľke sú vykázané hodnoty transakcií so spriaznenými stranami, ktoré boli zahrnuté do výsledku hospodárenia bežného obdobia v príslušnom roku a zostatky vyplývajúce z týchto transakcií, ktoré boli vykázané vo výkaze o finančnej situácii k 31. decembru príslušného roka:

	2018	2017
<b>United States Steel Corporation, primárna materská spoločnosť</b>		
Výnosy	14 849	23 000
Náklady	48 615	67 609
Pohľadávky	868	498
Závazky	11 168	8 621
<b>U. S. Steel Holdings, Inc., spoločnosť pod spoločnou kontrolou U. S. Steel</b>		
Úrokové výnosy	-	3 194
<b>USS International Services, LLC, spoločnosť pod spoločnou kontrolou U. S. Steel</b>		
Náklady	3 052	2 875
Pohľadávky	77	197
Závazky	337	520
<b>Spolu</b>		
<b>Výnosy</b>	<b>14 849</b>	<b>26 194</b>
<b>Náklady</b>	<b>51 667</b>	<b>70 484</b>
<b>Pohľadávky</b>	<b>945</b>	<b>695</b>
<b>Závazky</b>	<b>11 505</b>	<b>9 141</b>

V júni 2018 a v októbri 2018 bolo schválené vyplatenie podielov na zisku vo výške 250 000 tis. EUR a 187 306 tis. EUR, ktoré boli hneď zaplatené spoločnosti U. S. Steel Global Holdings VI B.V. (v apríli 2017 bolo schválené vyplatenie podielov na zisku vo výške 279 337 tis. EUR, ktoré boli hneď zaplatené spoločnosti U. S. Steel Global Holdings VI B.V.) (Poznámka 15).

Transakcie s United States Steel Corporation súvisia prevažne s poskytovaním služieb (2018: 1 574 tis. EUR; 2017: 1 813 tis. EUR), s nákupom strategických surovín (2018: 33 188 tis. EUR; 2017: 53 767 tis. EUR) a licencií (2018: 9 971 tis. EUR; 2017: 8 718 tis. EUR), manažérskych služieb (2018: 4 293 tis. EUR; 2017: 4 755 tis. EUR) a predajom vlastných výrobkov (2018: 13 275 tis. EUR; 2017: 21 187 tis. EUR) a nákladov na predaj vlastných výrobkov (2018: 1 163 tis. EUR; 2017: 942 tis. EUR).

Dňa 10. júna 2016 Skupina podpísala zmluvu na nezabezpečený úverový rámec vo výške 200 mil. EUR so spoločnosťou U. S. Steel Corporation. Výška úrokovej miery bola stanovená na EURIBOR + 4 % p.a. Zmluva bola platná do 30. decembra 2017.

Dňa 14. decembra 2016 Skupina podpísala zmluvu na nezabezpečený úverový rámec vo výške 400 mil. EUR so spoločnosťou U. S. Steel Holdings, Inc. Zmluva je platná do 30. decembra 2020. Výška úrokovej miery je stanovená na EURIBOR + 4 % p.a. Z tohto úverového rámca neboli počas roka 2018 a k 31. decembru 2018 poskytnuté žiadne pôžičky. K 31. decembru 2017 neboli poskytnuté žiadne pôžičky z uvedeného úverového rámca.

USS International Services, LLC zabezpečuje pre U. S. Steel Košice, s.r.o. manažérske služby.

## U. S. Steel Košice, s.r.o.

### POZNÁMKY KU KONSOLIDOVANEJ ÚČTOVNEJ ZÁVIERKE

#### K 31. DECEMBRU 2018

(Ak nie je uvedené inak, všetky sumy sú v tisícoch EUR)

#### Odmeny konateľom spoločnosti a kľúčovým vedúcim zamestnancom

a) Slovenskí a zahraniční konatelia Skupiny neprijali od Skupiny žiadne peňažné alebo nepeňažné príjmy v roku 2018 a 2017 vyplývajúce z titulu vykonávania funkcie konateľov. Zahraniční konatelia Skupiny sú zamestnaní a odmeňovaní na základe ich zamestnaneckých zmlúv s USS International Services, LLC a ich odmeny sú zahrnuté v poplatkoch za manažérske služby poskytnuté Skupine. Mzdové náklady a iné zamestnanecké požitky kľúčových vedúcich zamestnancov Skupiny, uvedené v nasledujúcej tabuľke, obsahujú aj odmeny slovenských konateľov:

	2018	2017
Mzdy a odmeny	19 068	16 968
Variabilná mzdová platba	38	18
Povinné sociálne a zdravotné poistenie do všetkých poistných fondov	5 530	5 136
<b>Spolu</b>	<b>24 636</b>	<b>22 122</b>

b) Hodnota akcií U. S. Steel poskytnutých výkonnému manažmentu Skupiny nie je významná pre účely tejto účtovnej závierky.

c) Skupina neposkytla konateľom Skupiny žiadne úvery ani preddavky.

#### **Poznámka 30 Udalosti po vykazovanom období**

Emisné kvóty CO<sub>2</sub> pre rok 2019 boli pripísané na účet U. S. Steel Košice, s.r.o. dňa 28. februára 2019 vo výške 5 693 849 ton v hodnote 122,9 mil. EUR a na účet Ferroenergy s.r.o. vo výške 30 396 ton v hodnote 656 tis. EUR. Dňa 3. apríla 2019 boli odovzdané emisné kvóty CO<sub>2</sub> za rok 2018 vo výške 9 279 123 ton, čím Skupina splnila povinnosť pre šiesty rok obchodovateľného Obdobia III.

Dňa 28. marca 2019, v súlade so Zákonom o odpadoch č. 79/2015 Z. z., Skupina ako vlastník štyroch skládok odpadov presunula zodpovedajúce účelovo viazané finančné prostriedky z bankových účtov Skupiny vo Všeobecnej úverovej banke a.s. na účet v Štátnej pokladnici. V dôsledku tohto transferu boli v marci 2019 peňažné prostriedky s obmedzeným použitím vo výške 6,2 mil. EUR preklasifikované na krátkodobé pohľadávky vo Výkaze o finančnej situácii.

Dňa 1. apríla 2019 bol Karl George Kocsis zapísaný do Obchodného registra ako nový konateľ spoločnosti U. S. Steel Košice, s.r.o.

Po 31. decembri 2018 nenastali žiadne iné významné udalosti, ktoré by bolo potrebné vykázať alebo zverejniť v účtovnej závierke za rok 2018.