

Výročná správa  
U. S. Steel Košice

2017



# OBSAH

PRÍHOVOR PREZIDENTA .....	4
PROFIL SKUPINY .....	6
SPOLOČENSKÁ ZODPOVEDNOSŤ.....	8
CARNEGIE, NAŠA CESTA .....	9
VPLYV ČINNOSTI SKUPINY V SOCIÁLNEJ OBLASTI.....	10
BEZPEČNOSŤ A OCHRANA ZDRAVIA PRI PRÁCI.....	12
VZDELÁVANIE A ROZVOJ ĽUDSKÝCH ZDROJOV .....	14
STAROSTLIVOSŤ O ZAMESTNANCOV A VZŤAHY S ODBOROVÝMI ORGANIZÁCIAMI .....	15
DIVERZITA A ROVNAKÉ PRÍLEŽITOSTI .....	16
ETIKA V PODNIKANÍ .....	16
VPLYV ČINNOSTI SKUPINY V EKONOMICKEJ OBLASTI .....	18
VÝSKUM, INOVÁCIE A RIEŠENIA PRE ZÁKAZNÍKOV .....	18
NÁKUP A VZŤAHY S DODÁVATEĽMI.....	20
VPLYV ČINNOSTI SKUPINY V ENVIRONMENTÁLNEJ A ENERGETICKEJ OBLASTI .....	21
OCHRANA ŽIVOTNÉHO PROSTREDIA .....	21
SCHÉMA OBCHODOVANIA S EMISIAMÍ CO <sub>2</sub> A IMPLEMENTÁCIA REACH.....	23
ENERGETICKÁ EFEKTÍVNOSŤ.....	24
VPLYV ČINNOSTI SKUPINY NA KOMUNITU A REGIÓN .....	25
VYBRANÉ EKONOMICKÉ INFORMÁCIE.....	28
VÝKAZ O FINANČNEJ SITUÁCII .....	28
VÝKAZ KOMPLEXNÉHO VÝSLEDKU .....	29
NÁVRH NA ROZDELENIE ZISKU ZA ROK 2017 .....	29
VÝZNAMNÉ UDALOSTI PO SKONČENÍ ROKU 2017 A PREDPOKLADANÝ VÝVOJ V ROKU 2018.....	29
INDIVIDUÁLNA ÚČTOVNÁ ZÁVIERKA.....	SF-1 - SF-56
KONSOLIDOVANÁ ÚČTOVNÁ ZÁVIERKA.....	CF-1 - CF-55

# PRÍHOVOR PREZIDENTA

U. S. Steel Košice, s.r.o. vydáva výročnú správu o svojich aktivitách v podnikaní, aby ucelene informovala všetky zainteresované strany, svojich zákazníkov, dodávateľov, ďalších partnerov, zamestnancov i širšiu verejnosť o výsledkoch svojho hospodárenia. Hoci sme dosiahli úspešný rok 2017, stále sa musíme zlepšovať.

Našou najväčšou hodnotou sú naši zamestnanci. V našich prevádzkach zostáva najvyššou prioritou bezpečnosť a ochrana zdravia pri práci. V U. S. Steel Košice veríme, že ak si každý postaví bezpečnosť na prvé miesto ako svoju najväčšiu hodnotu, aj firma s tisícami zamestnancami môže dlhodobo fungovať bez jediného úrazu. A hoci sme v rámci U. S. Steel Košice dosiahli rekordné výsledky vo viacerých ukazovateľoch bezpečnosti práce, dva smrteľné úrazy našich dodávateľov nás hlboko zasiahli a vyburcovali k ešte intenzívnejšej práci s dodávateľmi pri implementácii najvyšších štandardov a „kultúry starostlivosti“ medzi všetkými kolegami, ktorí pracujú za bránami podniku. Som presvedčený, že ak sa darí takej veľkej firme ako naša s frekvenciou úrazov na úrovni 0,13 v roku 2017 približovať k nulovej úrazovosti, spoločným úsilím musíme vysoké ciele presadiť aj u našich dodávateľov. Bezpečnosť našich zamestnancov aj dodávateľov zostáva stredobodom našej pozornosti a nebudeme spokojní, pokiaľ sa všetci každý jeden deň nevrátia k svojim rodinám bezpečne domov.

S potešením môžem konštatovať, že výsledky za rok 2017 nás naplňujú optimizmom. V každom štvrtroku sme dosahovali konzistentné finančné výsledky a celý rok sme ukončili s najlepším pozitívnym výsledkom za posledné štyri roky. Fungovali sme stabilnejšie najmä vďaka tomu, že sme sa plne koncentrovali na to, čo vieme ovplyvniť a mať pod kontrolou, a to prioritne na bezpečnosť, kvalitu, dodávky našim zákazníkom a náklady. V rámci transformačného procesu Carnegie, naša cesta medzi odborové tímy pokračovali v hľadani inovatívnych postupov v každej oblasti a vďaka angažovanosti tisícov zamestnancov sme počas roka dosiahli prínosy v sume 162 miliónov USD. Kontinuálne zlepšovanie zahŕňalo aj komunikáciu, služby a ciele riešenia pre našich zákazníkov,

keďže ich spokojnosť bola pre nás vždy veľmi dôležitá. Zároveň sa aj vďaka našej permanentnej snahe podarilo zmeniť vnímanie oceliarskeho sektoru v Európe, ktorý Európska komisia označila za životne dôležitý pre hospodárstvo Európskej únie tak z hľadiska globálnych hodnotových reťazcov, ako aj pracovných miest pre státisíce európskych občanov. Hoci sa devastatívne vplyvy neférových importov oceľových produktov vďaka opatreniam Európskej komisie zmiernili, stále zostávame pozorní v našom úsilí o férové a rovnocenné pod-



mienky na trhu s oceľou. Toto všetko je skutočným potvrdením tvrdej práce všetkých našich zamestnancov, ich odhodlanie a vôľa uspieť!

V environmentálnej oblasti bolo aj v roku 2017 naším cieľom minimalizovať dopad výrobných činností našej spoločnosti na kvalitu životného prostredia, najmä ovzdušia a vody v prostredí, kde pracujeme a žijeme. Rovnakú pozornosť sme venovali aj recyklácii a nakladaniu s odpadmi. V každej z týchto oblastí sme investovali do projektov, ktoré zefektívili naše úsilie pri ochrane životného prostredia a viaceré z týchto riešení priniesli v konečnom dôsledku aj finančnú úsporu. Medzi najvýznamnejšie investičné akcie patrila rekonštrukcia a modernizácia kotla č. 6, prínosom ktorej bude zníženie emisií a množstva vzniknutých odpadov v súlade so snahou implementovať najlepšie dostupné technológie BAT. V energetickej oblasti zároveň dosiahneme zvýšenie efektívnosti výroby tepla a elektrickej energie pri znížení nákladov, čo je jedným z našich trvalých cieľov v oblasti riadenia energetickej efektívnosti.

V sociálnej oblasti pokračovali pravidelné stretnutia a dialóg s odborovými organizáciami. Základom vzájomnej spolupráce je kolektívna zmluva na roky 2016-2020, ktorá bola v roku 2017 dodatkami č. 2 a č. 3. aktualizovaná v oblasti nárastu miezd a odmien pri odchode do dôchodku. Vďaka dlhodobernej spolupráci so vzdelávacími inštitúciami sme mohli kľúčové pozície obsadiť kvalifikovanými pracovníkmi, prioritne v našich výrobných prevádzkach a v údržbe. Po práci sme si neváhali vyhrnúť rukávy v prospech regiónu a komunity, v spolupráci s lokálnymi partnermi sme organizovali dobrovoľnícke a ďalšie dobročinné podujatia, za čo som na našich zamestnancov obzvlášť hrdý. Poctivá tvrdá práca, etické princípy, zodpovednosť a spoľahlivosť sú hodnoty, na ktorých budujeme naše partnerstvá a úspech.

Do roku 2018 sme vstúpili v očakávaní nových výziev. Podnikáme v dynamickom a stále sa meniacom prostredí a sme zvyknutí flexibilne reagovať na nové podmienky. Výsledky za rok 2017 nás utvrdili v presvedčení, že sme schopní vyrábať kvalitnú oceľ a plniť náročné požiadavky našich zákazníkov. Pokiaľ budú na svetovom trhu s oceľou platiť férové a rovnaké podmienky pre všetkých, my sme pripravení ďalej tvrdo pracovať a koncentrovať sa na to, čo nás robí úspešnými: na bezpečnosť práce, kvalitu našich produktov a služieb, včasné dodávky a úsporu nákladov. Budeme pokračovať v transformácii Carnegie, naša cesta a hľadať inovatívne prístupy a riešenia. Zameriame sa na ďalšie zlepšovanie výkonnosti procesov v súlade so zavedenými systémami manažérstva kvality, životného prostredia a energetiky podľa noriem ISO 9001, ISO 14001 a ISO 50001. V oblasti dodávok zákazníkom pre automobilový priemysel bude rok 2018 dôležitý v súvis-

losti s prechodom na novú normu IATF 16949 a potvrdením plnenia nových požiadaviek pri dozornom audite.

Máme toho pred sebou veľa, ale všetko, čo budeme robiť, budeme robiť bezpečne. To je môj i náš spoločný primárny záväzok. Budeme si všimáť jeden druhého, dbať na bezpečnosť svoju i svojich kolegov a opierať sa o firemnú „kultúru starostlivosti“ pri našom každodennom úsilí zostať úspešní a rozvíjať naše podnikanie zodpovedným a udržateľným spôsobom.

Scott D. Buckiso,  
prezident U. S. Steel Košice, s.r.o.



## PROFIL SKUPINY

**Skupina U. S. Steel Košice** zahŕňa spoločnosť U. S. Steel Košice, s.r.o. a jej dcérske spoločnosti v tuzemsku a zahraničí.

**U. S. Steel Košice, s.r.o.** je jedným z najväčších integrovaných výrobcov valcovaných výrobkov v strednej Európe s výrobným programom pozostávajúcim zo širokej škály za tepla a za studena valcovaných výrobkov, výrobkov s povrchovou úpravou, vrátane pozinkovaných, lakoplastovaných, pocínovaných plechov a izotropných plechov pre elektrotechnický priemysel. Okrem valcovaných výrobkov spoločnosť vyrába aj špirálovo zvárané rúry a radiátory KORAD.

Ročná kapacita výroby v U. S. Steel Košice, s.r.o. je 4,5 mil. ton brám. Spoločnosť prevádzkuje dve koksárenské batérie, štyri spekacie pásy, tri vysoké pece, štyri kyslíkové konvertory na výrobu ocele, vákuovaciu stanicu pre odplynenie, dve zariadenia pre plynulé odlievanie ocele, teplú valcovňu, dve moriace linky, studenú valcovňu, poklopovú žiháreň, hľadacie kvarto, dvojstolicový tandem, tri pozinkovacie linky, dve pocínovacie linky, tri dynamo linky, lakoplastovaciu linku, dve linky na výrobu špirálovo zváraných rúr a prevádzku na výrobu

panelových radiátorov. U. S. Steel Košice, s.r.o. má aj viacero priečných a pozdĺžnych deliacich liniek a zariadení na finálnu úpravu plochých valcovaných výrobkov. Útvar pre výskum prevádzkuje korporáčne centrá excelentnosti pre výrobu uhlia a koksu, elektrické ocele, štatistiku a matematické analýzy, ako aj pre technický dizajn a meracie systémy.

U. S. Steel Košice, s.r.o. bola založená ako spoločnosť s ručením obmedzeným 7. júna 2000 a do Obchodného registra Okresného súdu Košice I, oddiel: Sro, vložka 11711/V bola zapísaná 20. júna 2000. Sídлом spoločnosti je Vstupný areál U. S. Steel, 044 54 Košice a k 31. decembru 2017 bola jej jediným vlastníkom spoločnosť U. S. Steel Global Holdings VI B.V., Prins Bernhardplein 200, 1097JB Amsterdam, Holandské kráľovstvo. Hlavnou materskou spoločnosťou je United States Steel Corporation, 600 Grant Street, Pittsburgh, Pensylvánia, USA.

K 31. decembru 2017 mala U. S. Steel Košice, s.r.o. 10 dcérskych spoločností, z toho 6 na Slovensku a 4 v zahraničí. U. S. Steel Košice, s.r.o. nemá organizačnú zložku v zahraničí.



**Tuzemské dcérske spoločnosti** sú lokalizované priamo v areáli U. S. Steel Košice, s.r.o.:

- Ferroenergy s.r.o.
- RMS, a.s. Košice
- OBAL-SERVIS, a.s. Košice
- U. S. Steel Košice – Labortest, s.r.o.
- U.S. Steel Košice – SBS, s.r.o.
- U. S. Steel Services s.r.o.

Ich aktivity sú úzko previazané na podnikateľskú činnosť a výrobu U. S. Steel Košice, s.r.o. Dcérske spoločnosti sa aktívne zapájajú do všetkých programov a aktivít U. S. Steel Košice, s.r.o.

Najmladšia dcérska spoločnosť Ferroenergy s.r.o. vznikla 4. februára 2017 zápisom do obchodného registra. S účinnosťou

Táto výročná správa zahŕňa aktivity a výsledky tak U. S. Steel Košice, s.r.o., ako aj jej dcérske spoločnosti, pričom používa spoločné označenie „Skupina“ alebo „Skupina U. S. Steel Košice“. U. S. Steel Košice, s.r.o. sa ďalej označuje tiež ako „U. S. Steel Košice“, „USSK“ alebo „Spoločnosť“.

od 1. decembra 2017 vložila U. S. Steel Košice s.r.o. do základného imania Ferroenergy s.r.o. ako nepeňažný vklad časť podniku - divízy závod Ferroenergy.

**Dcérske spoločnosti v zahraničí (afilácie)** sú zamerané na podporu predaja produkcie U. S. Steel Košice, s.r.o. a podporu servisu zákazníkom na zahraničných trhoch:

- U. S. Steel Europe - Bohemia a.s.
- U. S. Steel Europe – France S.A.
- U. S. Steel Europe - Germany GmbH
- U. S. Steel Europe – Italy S.r.l.

Ďalšie informácie o jednotlivých dcérske spoločnostiach sú uvedené v Poznámke č. 8 Individuálnej účtovnej závierky.

#### Konatelia Spoločnosti k 31. decembru 2017:

Scott D. Buckiso	prezident
Samir Kalra	viceprezident pre financovanie
Ing. Marcel Novosad	viceprezident pre výrobu
Christian Korn	viceprezident pre predaj a marketing
Mgr. Elena Petrášková, LL.M	viceprezidentka pre dcérske spoločnosti a služby
RNDr. Miroslav Kiraľvarga, MBA	viceprezident pre vonkajšie vzťahy, riadenie a rozvoj podnikania
Richard C. Shank	viceprezident pre informačné technológie
David E. Hathaway	viceprezident pre inžinierske činnosti a inovácie
Ing. Martin Pitorák, MBA	viceprezident pre ľudské zdroje
Marianne Slivková	asistentka generálneho právneho zástupcu USSK

V priebehu roka 2017 a v januári 2018 nastali v štruktúre konateľov nasledovné zmeny: novou konateľkou spoločnosti sa 7. septembra 2017 stala Marianne Slivková v pozícii asistentky generálneho právneho zástupcu USSK. Novou konateľkou sa 12. januára 2018 stala aj Ing. Silvia Gaálová, ktorá na poste viceprezidenta pre financovanie vystriedala odchádzajúceho konateľa Samira Kalru.

# SPOLOČENSKÁ ZODPOVEDNOSŤ

Zodpovedný prístup pri svojom podnikaní (CSR = Corporate Social Responsibility) uplatňuje Skupina od začiatku svojho pôsobenia v Košiciach. Rozvíja odkaz prvého predsedu dozornej rady U. S. Steel Elberta Garyho a jeho princípov o etickom a transparentnom podnikaní, ktoré zdefinoval ešte začiatkom 20. storočia. USSK prijíma zodpovednosť najväčšej firmy a zamestnávateľa na východnom Slovensku a pravidelne informuje o vplyve svojho podnikania na sociálnu, ekonomickú a environmentálnu oblasť v regióne. Vydala štyri samostatné správy o firemnej zodpovednosti za roky 2001-2010 a od

roku 2011 je spoločenská zodpovednosť súčasťou integrovaných výročných správ.

USSK patrí medzi zakladajúcich členov neformálneho združenia firiem Business Leaders Forum, ktoré od roku 2004 systematicky pracuje na presadzovaní CSR na Slovensku. Výsledky nášho zodpovedného prístupu v jednotlivých oblastiach podnikania za rok 2017 sú popísané v nasledujúcich kapitolách.



# CARNEGIE, NAŠA CESTA

Transformácia Carnegie, naša cesta (ďalej aj Carnegie Way) bola naštartovaná v roku 2013 s cieľom zmeniť spôsob nášho podnikania tak, aby bolo ziskové z krátkodobého aj dlhodobého hľadiska bez ohľadu na hospodársky cyklus. Poznatky zo školení Lean Six Sigma, riadenie zmeny a líderstva boli spojené do jednej unikátnej metódy Carnegie Way, ktorá poskytuje nástroje pre udržateľnosť podnikania a konkurencieschopnosť v zložitom podnikateľskom prostredí.

V roku 2017 pokračovalo úsilie o transformáciu a v tímovom nasadení sa podarilo premeniť takmer 1 230 nápadov od zamestnancov na konkrétne projekty prinášajúce hodnoty v prospech všetkých subjektov zainteresovaných na podnikaní Skupiny. Úspory dosiahnuté iniciatívou zamestnancov prekročili sumu 162 miliónov USD. Ďalšie nástroje na podporu a zapojenie zamestnancov, ako aj výsledky dosiahnuté v roku 2017 povzbudili pracovné tímy, ktoré sú pripravené na výzvy aj v nadchádzajúcich rokoch.

**1230 projektov / 162 miliónov USD / 5 oblastí**

## Najlepšie Carnegie Way projekty za rok 2017

- **Bezpečná granulácia vysokopecnej trosky**  
Oblasť implementácie: Bezpečnosť a životné prostredie
- **Zvýšenie rýchlosti valcovania za tepla v hotovnom poradí**  
Oblasť implementácie: Zvyšovanie tržieb a tvorba hotovosti
- **Skrátenie prestojov pre poruchy motorov hotovného poradia**  
Oblasť implementácie: Znižovanie nákladov
- **Zužovanie rozsahu mechanických vlastností pre kľúčového zákazníka**  
Oblasť implementácie: Zvyšovanie kvality výrobkov a servis zákazníkom
- **Zvýšenie teploty horúceho vetra – nový systém rekuperácie tepla zo spalín v ohrievačoch tepla vysokej pece č. 3**  
Oblasť implementácie: Inovácie



*„Naši kolegovia, ktorí pracovali na najlepších projektoch, si zaslúžia veľké ocenenie za všetko úsilie, kreativitu a osobnú angažovanosť. Rovnako dôležité je však poďakovať tisícom ďalších kolegyň a kolegov, ktorí prišli s inovatívnymi myšlienkami a podieľali sa na implementácii ďalších projektov, ktoré v konečnom dôsledku prispeli k našim výborným výsledkom za rok 2017. Som presvedčený, že majú množstvo ďalších skvelých nápadov. Je na nás všetkých, aby sme sa navzájom povzbudzovali a podporovali v našom transformačnom úsilí.“*

*Scott Buckiso, prezident U. S. Steel Košice, s.r.o.*



# VPLYV ČINNOSTI SKUPINY V SOCIÁLNEJ OBLASTI

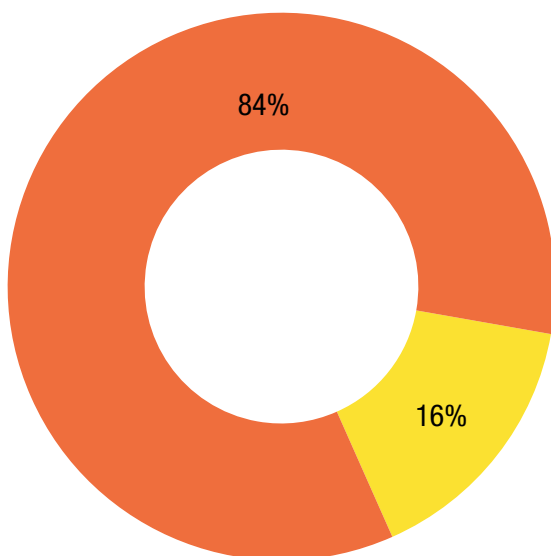
Skupina U. S. Steel Košice je jedným z najväčších súkromných zamestnávateľov na Slovensku a najväčším zamestnávateľom v regióne východného Slovenska. Úspech Skupiny budovali mnohé generácie zamestnancov s vysokými odbornými znalosťami a odbornou praxou. Veľkú pozornosť venuje Skupina otázkam riadenia a rozvoja ľudských zdrojov, počnúc prípravou budúcej generácie zamestnancov prostredníctvom pod-

pory žiakov partnerských škôl, cez riadenie motivácie a rokovania s odborovými organizáciami, až po vzdelávanie a rozvoj zamestnancov. Osobitný dôraz je kladený na bezpečnosť a ochranu zdravia zamestnancov, ktoré ako kľúčovú hodnotu Skupina presadzuje aj pri spolupráci so svojimi partnermi a komunitou. Od svojho založenia je na Slovensku takisto lídrom v uplatňovaní pracovnej a obchodnej etiky.

Aktívni zamestnanci  
Skupiny  
spolu: 12 028

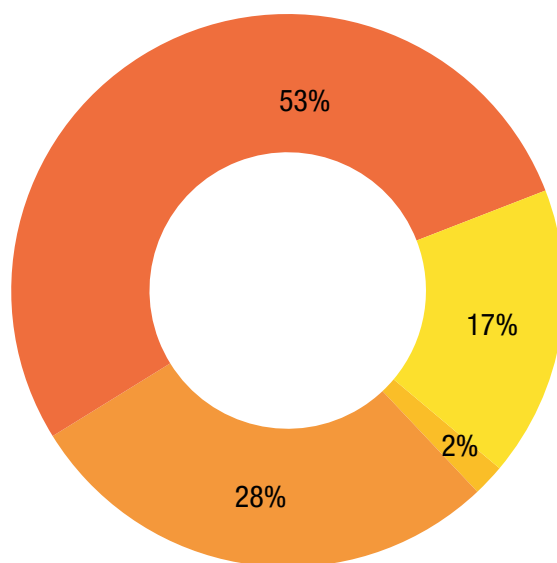


Podiel zamestnancov podľa pohlavia  
k 31. 12. 2017



■ ženy ■ muži

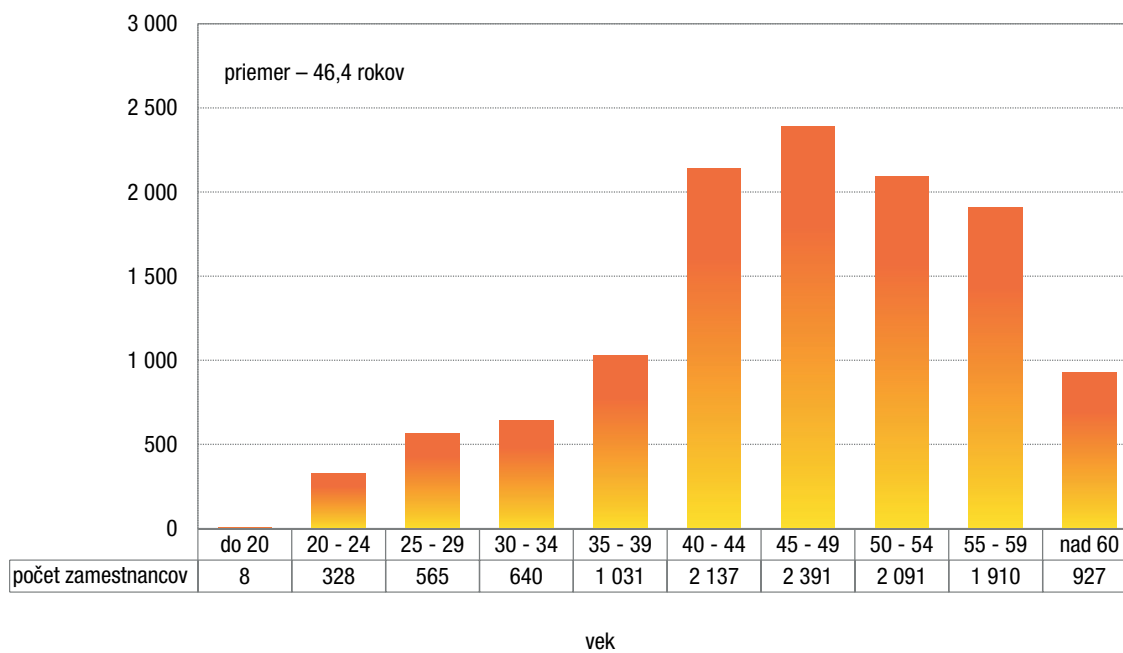
Vzdelanostná štruktúra zamestnancov  
k 31. 12. 2017



■ základné ■ SOU ■ SŠ ■ VŠ

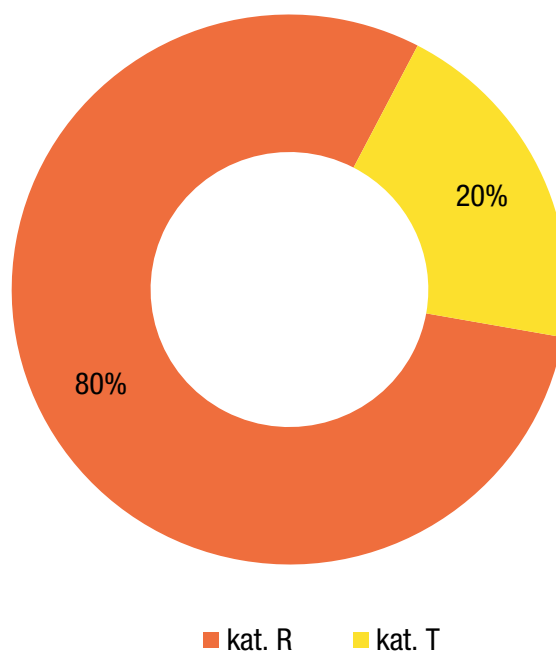
Aktívni zamestnanci  
Skupiny  
spolu: 12 028

### Veková štruktúra zamestnancov k 31. 12. 2017



Aktívni zamestnanci  
Skupiny  
spolu: 12 028

### Podiel zamestnancov podľa kategórie k 31. 12. 2017



## BEZPEČNOSŤ A OCHRANA ZDRAVIA PRI PRÁCI

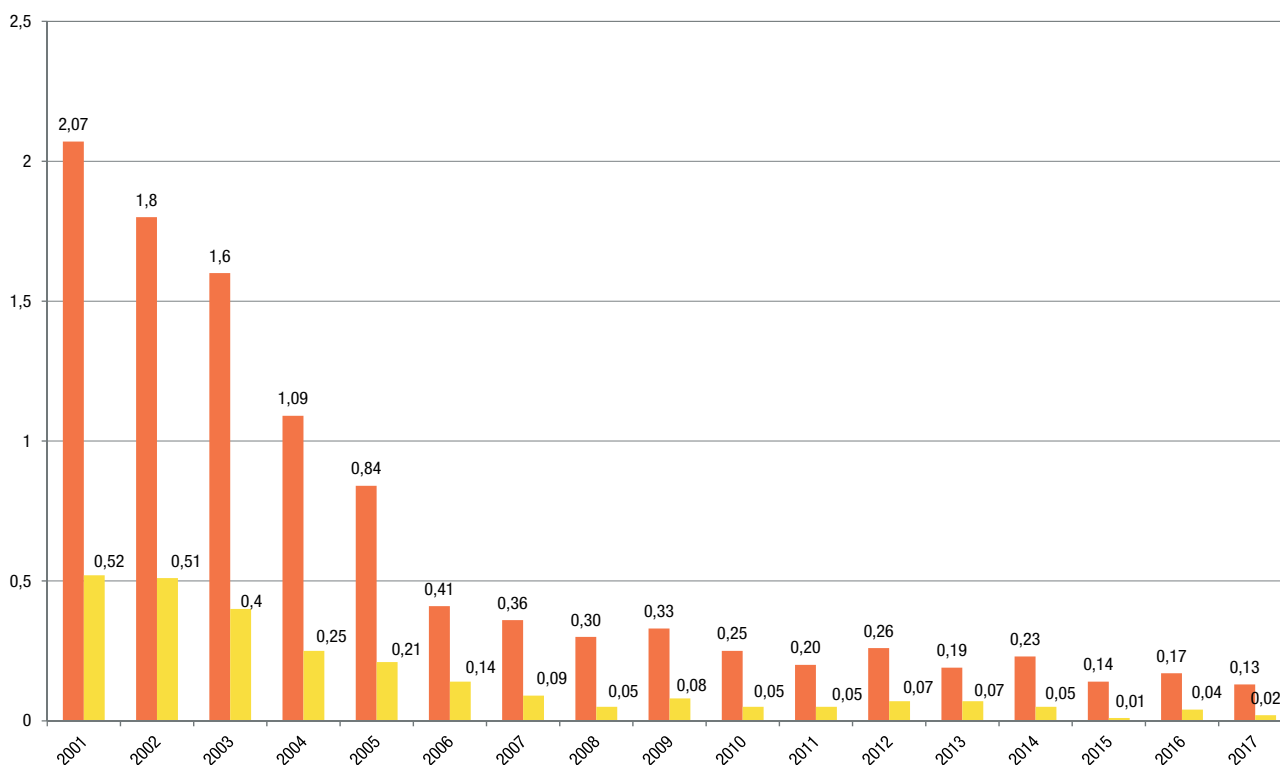
Bezpečnosť a ochrana zdravia zamestnancov a dodávateľov je a vždy bude v Skupine U. S. Steel Košice prioritou č. 1. Aktívna zaangažovanosť všetkých zamestnancov, ako aj dodávateľov je nevyhnutná.

**Vďaka úsiliu všetkých zamestnancov v oblasti bezpečnosti práce zaznamenávame trvalo klesajúci trend v vývoji úrazovosti. Ako ukazuje graf, od roku 2001 zaznamenala U. S. Steel Košice 95-percentný pokles v úrazovej frekvencii všetkých evidovaných úrazov a viac ako 96-percentný pokles v úrazovej frekvencii registrovaných úrazov v zmysle OSHA.**

V roku 2017 dosiahla Skupina nový najlepší ukazovateľ výkonnosti BOZP. Nový rekord pre frekvenciu všetkých úrazov podľa metodiky Úradu pre bezpečnosť a ochranu zdravia v USA (Occupational Safety and Health Administration – OSHA) predstavoval hodnotu 0,13. Predchádzajúci najlepší ukazovateľ 0,14 bol dosiahnutý v roku 2015. Naša spoločnosť tiež dosiahla najnižší počet úrazov evidovaných podľa OSHA, a to 12, čím bol prekonaný rekord z roku 2015, keď sme zaznamenali 13 úrazov. Ďalší míľnik sa nám podarilo dosiahnuť v počte dní bez evidovaného úrazu podľa OSHA. Kým v roku 2015 to bolo



■ Frekvencia všetkých úrazov    ■ Frekvencia registrovaných úrazov



74 dní bez OSHA evidovaného úrazu, v roku 2017 sme dokázali pracovať 86 dní bez OSHA evidovaného úrazu. Zamestnanci divízií závodov (DZ) Radiátory a rúry, Vysoké pece, Zušľachťovne a obalová vetva dosiahli v roku 2017 vynikajúce výsledky v oblasti bezpečnosti práce v podobe 1,5 milióna odpracovaných hodín bez pracovného úrazu. V júni 2017 sa podarilo dosiahnuť DZ Doprava viac ako 3 milióny odpracovaných hodín bez úrazu. Zamestnanci Vedenia spoločnosti ku koncu roka dosiahli viac ako 12 miliónov odpracovaných hodín bez pracovného úrazu. V priebehu roka 2017 dosiahli zamestnanci dcérskych spoločností 1,5 milióna odpracovaných hodín bez úrazu a bez registrovaného pracovného úrazu pracovali 12,5 milióna hodín.


V roku 2017 venovala Skupina mimoriadne veľkú **pozornosť bezpečnosti dodávateľov**. Ako súčasť celkového úsilia o bezpečnosť a ochranu zdravia pri práci U. S. Steel Košice zvýšila a zefektívnila proces riadenia dodávateľov a subdodávateľov zavedením využívania služby ISNetwork. Pre zamestnancov USSK aj dodávateľov boli vykonávané školenia z programov pre život ohrozujúce situácie. Postupne sme zaviedli vykonávanie hĺbkových auditov so zameraním na život ohrozujúce situácie a preverenie poznatkov, ktoré zamestnanci na školeniach získali.

V priebehu roka bolo u všetkých zamestnancov presadzované využívanie princípu **STOP - zastavím prácu**, ktorý vyžaduje zastaviť prácu a odstrániť nebezpečenstvo alebo ohrozenie v prípade, ak niečo nie je bezpečné. Divízie závody zlepšovali svoje postupy v oblasti **5S, systému poriadku na pracovis-**



**ku**, ako aj v oblasti systému **odhaľovania nebezpečenstiev a ohrození (HIRA)**. V systéme HIRA sme sa zamerali na kontrolu kvality obsahu posúdených prác s daným pracovno-bezpečnostným postupom. Každoročný interný audit prevencie závažných úrazov posudzoval a eliminoval nebezpečenstvá a ohrozenia v oblastiach protiplynovej ochrany, práce s elektrickými zariadeniami či prevádzky žeriavov. Tímy, ktoré spolu tvorilo 45 odborníkov z rôznych oblastí, vykonali 40 auditov programov pre život ohrozujúce situácie.

Podobne ako po iné roky sa 3. júna 2017 uskutočnil šiesty ročník podujatia **Family Safety Day – Kde pracuje môj otec, moja mama?**, na ktorom sa zúčastnilo viac ako päťtisíc železiarov a ich rodín. Po prvý raz mali návštevníci nad 12 rokov možnosť zavítať do prevádzok studenej valcovne, vidieť dynamolinku a lakoplastovaciu linku. Pre rodiny s mladšími deťmi bola pripravená okružná autobusová prehliadka podniku a množstvo zábavných aktivít.



## VZDELÁVANIE A ROZVOJ ĽUDSKÝCH ZDROJOV

**Systém nábory zamestnancov** je založený na dlhoročnej osvedčenej spolupráci s vybranými partnerskými strednými odbornými školami a univerzitami. Spolupráca so strednými školami, najmä so Strednou odbornou školou v Košiciach – Šaci, zahŕňa poskytovanie odbornej praxe pre študentov vo vybraných výrobných prevádzkach Skupiny, ale aj podporu pri tvorbe školských vzdelávacích programov a pomoc pri nábore žiakov základných škôl. V roku 2016 vstúpila USSK prvýkrát do systému duálneho vzdelávania v spolupráci so Strednou odbornou školou železničnou v Košiciach a v roku 2017 rozšírila systém duálneho vzdelávania aj o spoluprácu so Strednou odbornou školou v Košiciach - Šaci. V rámci dvoch hlavných partnerských škôl študovalo v školskom roku 2017/2018 v systéme duálneho vzdelávania pod záštitou USSK spolu 36 študentov v odbore hutník operátor a mechanik elektrotechnik so zameraním na elektrotechnické a signalizačné zariadenia v železničnej doprave. Skupina tiež dlhodobo spolupracuje aj so Strednou priemyselnou školou elektrotechnickou. Dcérska spoločnosť RMS, a.s. Košice aktívne spolupracuje so Strednou odbornou školou technickou v Košiciach poskytovaním odbornej praxe a podnikového štipendia pre žiakov odboru hutný murár.

**Spolupráca s vysokými školami** je zameraná hlavne na Technickú univerzitu v Košiciach a Univerzitu Pavla Jozefa Šafárika v Košiciach. V oblasti rozširovania praktických a odborných vedomostí umožňujeme študentom vysokých škôl absolvovať exkurzie, prevádzkové cvičenia a riešiť bakalárske, diplomové a dizertačné práce priamo v podmienkach železiarní. Okrem uvedených aktivít si vybraní študenti vysokých škôl

rozširujú teoretické znalosti, praktické skúsenosti, komunikačné a manažérske zručnosti počas letnej stáže organizovanej pod názvom **Summer Internship Program**. V roku 2017 sme zintenzívnili projekt pod názvom **Celoročná prax pre študentov 3. a 4. ročníka vysokých škôl** a 72 študentov sa mohlo pravidelne zapájať do projektov a činností jednotlivých výrobných prevádzok a oddelení v administratíve. Aktívny prístup práce so študentmi sa nám osvedčil. Na jednej strane študenti stredných a vysokých škôl majú príležitosť zapojiť sa do praktických činností USSK a tak získať prax a zručnosti, ktoré im dajú konkurenčnú výhodu na trhu práce. Na druhej strane tento prístup Skupine umožňuje vyhľadávať talenty z radov študentov stredných škôl a univerzít pre zabezpečenie jej budúcich potrieb.

Skupina podporuje **vzdelávanie a rozvoj svojich zamestnancov** v rámci programov zameraných na jazykové, manažérske, odborné a profesijné zručnosti. V roku 2017 boli realizované tréningy na zabezpečenie zákonných požiadaviek v oblasti profesijnej prípravy a bezpečnosti práce, ako aj na zabezpečenie potrieb vyplývajúcich zo strategických zámerov Skupiny a individuálnych potrieb rozvoja zamestnancov. Zamestnanci, ktorí vstupujú do výrobných a údržbárskych prevádzok, absolvovali každoročné korporatívne bezpečnostné školenie zamerané na kardinálne pravidlá a programy pre život ohrozujúce situácie. V roku 2017 bolo školenie zamerané na kardinálne pravidlá a programy pre život ohrozujúce situácie rozšírené aj na zamestnancov dodávateľov, ktorí sa podieľajú na pracovných činnostiach vo výrobe a údržbe v Skupine U. S. Steel Košice.

Kľúčovým v roku 2017 bolo **školenie Carnegie, naša cesta 101**, určené pre všetkých zamestnancov USSK a dcérskych spoločností pre lepšie porozumenie iniciatív na zlepšovanie



procesov a postupov. Školenie Carnegie, naša cesta 101 pokračovalo počas celého roka ako základné školenie v rámci jednotného uplatňovania Carnegie Way prístupu a vytvárania zmysluplných zmien v každej z našich pracovných oblastí. Vybraní zamestnanci ďalej pokračovali v moduloch 201 a 301, kde získali zručnosti pre riadenie zložitejších projektov. Súčasťou Carnegie Way iniciatív bol v roku 2017 realizovaný **program určený na posilnenie vodcovských zručností majstrov**. Majstri boli postupne preškoľovaní z modulov, ktoré im dávajú možnosť rozvíjať zručnosti v efektívnej komunikácii, založenej na presnej formulácii a vizualizácii dôležitých ukazovateľov výroby, pochopení najlepších pracovných postupov, dávaní konštruktívnej spätnej väzby, budovaní priaznivých pracovných vzťahov a rozvoji ich podriadených. V roku 2017 pokračoval rozvojový program **Mentoring**, ktorého cieľom je poskytnúť jednotný tréning na posilnenie vodcovských zručností manažérov, ako aj zabezpečiť postupné odovzdávanie jedinečných skúseností mentorov novomenovaným riadiacim alebo novoprijatým zamestnancom. S cieľom zachovania jedinečných znalostí a zručností kľúčových zamestnancov bol realizovaný aj program zameraný na zdieľanie týchto znalostí a zručností. Pre rozvoj potenciálu talentu a prípravy vybraných zamestnancov na budúce pozície v rámci Skupiny bol realizovaný plán nástupníctva a identifikovaní zamestnanci s vysokým potenciálom rastu, pre ktorých bol pripravený rozvojový program. Pre zabezpečenie aktuálnych odborných znalostí hutníckeho procesu boli pre operátorov výroby organizované **vzdelávacie akadémie**, vedené internými a externými odborníkmi z oblastí výskumu, vývoja a výroby. V priebehu roka 2017 sme sa zamerali na technológiu výroby železa a ocele, ako aj valcovania za tepla a za studena.

## STAROSTLIVOSŤ O ZAMESTNANCOV A VZŤAHY S ODBOROVÝMI ORGANIZÁCIAMI

Neoddeliteľnou súčasťou sociálneho programu Skupiny pre zamestnancov je spolupráca s odborovými organizáciami. Kolektívne vyjednávanie vyústilo v marci 2017 do uzatvorenia **Dodatku č. 2 k platnej kolektívnej zmluve na roky 2016 – 2020** vzťahujúcej sa na U. S. Steel Košice, s.r.o., U.S. Steel Košice - SBS, s.r.o. a U. S. Steel Košice - Labortest, s.r.o., v zmysle ktorého boli realizované úpravy miezd v roku 2017. Rok 2017 bol z hľadiska dohôd so sociálnym partnerom veľmi dôležitý pre dcérske spoločnosti OBAL-SERVIS a.s. Košice, RMS, a.s. Košice a U. S. Steel Services s.r.o., keďže boli začiatkom roka uzavreté **nové kolektívne zmluvy na obdobie 2017 – 2020**. Skupina plne rešpektuje úlohu sociálneho partnera v každej oblasti jeho pôsobenia v súlade s legislatívnymi požiadavkami a sociálny zmiar považuje za nevyhnutnú podmienku efektívneho podnikania. Spolupráca sa realizuje na všetkých stupňoch riadenia pri plnení záväzkov vyplývajúcich z kolektívnej zmluvy a riešení pracovno-právnych záležitostí v súlade so zákonnými ustanoveniami. Skupina za účasti sociálneho partnera rieši prostredníctvom paritných komisií záležitosti týkajúce sa zamestnancov v oblasti bezpečnosti práce, odmeňovania, sociálnej politiky, stravovania a dopravy. Zástupcovia odborových organizácií sa pravidelne stretávajú s vedením Skupiny a informujú sa o výrobnej a hospodárskej situácii.

Pre svojich dlhoročných zamestnancov Skupina U. S. Steel Košice organizuje stretnutia s vedením spoločnosti pri príležitosti pracovných jubileí formou slávnostných večerov spojených s odovzdávaním vecných darov a kultúrnym progra-



mom. Skupina oceňuje zamestnancov, ktorí svojou kvalitnou prácou prispievajú k dosahovaniu vynikajúcich výsledkov v rôznych oblastiach. Takým bolo aj udelenie **Ceny prezidenta za rok 2017** pre tri najlepšie projekty v piatich kľúčových oblastiach podporujúcich iniciatívu Carnegie, naša cesta. Na slávnostnom večere konanom v marci 2018 za účasti prezidenta a vedenia spoločnosti bolo ocenených 15 projektov, na ktorých participovalo viac než 200 zamestnancov. V roku 2017 Skupina pokračovala v zavedenom štvrtročnom oceňovaní zamestnancov najlepšieho majstrovského úseku za výsledky dosiahnuté pri plnení stanovených kritérií podporujúcich iniciatívu Carnegie, naša cesta formou finančnej odmeny a odovzdaním putovnej Carnegie trofeje. Skupina pravidelne odmeňuje aj všetkých zástupcov zamestnancov pre BOZP za ich aktívnu činnosť v rámci svojej pôsobnosti a oceňuje tých najaktívnejších formou príspevku na regeneračný pobyt. V rámci sociálnej politiky podporuje USSK bezplatné darcovstvo krvi aktívnu účasťou na slávnostných ceremonióch odovzdávania Janského a Kňazovického plakiet a zároveň prispieva na regeneráciu zamestnancov - darcov krvi.

K posilňovaniu tímového ducha a príslušnosti k USSK prispievajú aj ďalšie podujatia, medzi nimi **Rodiny športujú** či **firemné letné a zimné športové hry** (vrátane futbalového a hokejového turnaja o Pohár prezidenta) s účasťou niekoľkých stoviek amatérskych športovcov. Všetky tieto aktivity realizujeme nad rámec zákona a mnohé potvrdzuje kolektívna zmluva, či samostatné politiky a ciele Skupiny. Skupina priebežne informuje zamestnancov, odbornú i širokú verejnosť o svojom podnikaní na svojej intranetovej a webovej stránke, ako aj v podnikových novinách Oceľ východu, ktoré sú niekoľkonásobným nositeľom celoslovenského ocenenia Podnikové médium roka.

## DIVERZITA A ROVNAKÉ PRÍLEŽITOSTI

Skupina U. S. Steel Košice zaručuje každému zamestnancovi práva vyplývajúce z pracovno-právnych vzťahov bez akýchkoľvek obmedzení, priamej alebo nepriamej diskriminácie v súlade so zákonnými normami, a to aj v oblasti ochrany osobných údajov. Skupina vytvára rovnaké podmienky pre sebarealizáciu rôznych skupín zamestnancov aj z hľadiska pohlavia a veku pri zohľadnení vzdelania, kvalifikácie a pracovných skúseností. Napriek tomu, že podiel počtu žien v hutníckej spoločnosti na celkovom počte zamestnancov je len 16 %, ženy tvoria veľmi dôležitú súčasť vedenia Skupiny a zastávajú pozície na najvyšších manažérskych postoch.

Skupina od roku 2002 podporovala aj rovnosť príležitostí v rámci špeciálneho projektu poskytujúceho prácu ľuďom z rómskych komunit, ktorí majú kvôli nedostatočnému vzdelaniu a pracovným skúsenostiam problémy so začlenením sa do verejného a pracovného života. Hoci projekt kvôli zmeneným legislatívnym podmienkam skončil, približne tridsať účastníkov v roku 2017 rozšírilo rady zamestnancov.

## ETIKA V PODNIKANÍ

**Kódex etického správania U. S. Steel Košice** ako základný interný predpis Skupiny je stavebným pilierom dôvery potrebnej pre dlhodobý úspech. Vyjadruje náš záväzok rozvíjať kultúru čestnosti, poctivosti a zodpovednosti. Stanovuje zásady etického správania a špeciálne dbá aj na dodržiavanie ľudských práv zamestnancov, vrátane zákazu novodobého otroctva či detskej práce. Osobitný dôraz kladie na boj proti korupcii a úplatkárstvu. Záväzkom konať eticky USSK potvr-



dzuje povesť spoločnosti rešpektujúcej svojich zamestnancov, akcionárov, obchodných partnerov a spoločenstvá, v ktorých pôsobí. Závazok USSK vykonávať obchodnú činnosť etickým spôsobom, ku ktorému sa pripájajú všetci zamestnanci, je dlhodobou plnený bez výhrad.

Rok 2017 bol výnimočný vydaním aktualizovaného Kódexu etického správania U. S. Steel Košice, ktorý bol vydaný 5. októbra 2017 a v období od 18. októbra do 10. novembra 2017 sa s ním počas každoročnej Výročnej certifikácie oboznámili všetci zamestnanci. Zároveň potvrdili svoj záväzok dodržiavať jeho ustanovenia, ako aj ustanovenia vybraných princípov Skupiny. Skupina má vydaných 13 hlavných princípov upravujúcich základné oblasti etiky, ktoré sa týkajú okrem iného pravidiel pre poskytovanie a prijímanie darov a pohostení, konfliktu záujmov, zákazu sexuálneho obťažovania a iných foriem diskriminácie, bezpečnosti a hygieny práce či pravidiel dodržiavania predpisov hospodárskej súťaže. Veľký význam má aj obsah a aplikácia **Protikorupčných princípov**, ktoré upravujú nielen vzťahy s verejnými činiteľmi, resp. so subjektmi pôsobiacimi vo verejnej sfére, ale významným spôsobom stanovujú formu preverovania obchodných partnerov založenú na vyhodnotenom stupni rizika (tzv. proces due diligence).

USSK ako jedna z prvých spoločností na Slovensku zriadila **Etickú linku**, mechanizmus dostupný 24 hodín denne, sedem dní v týždni, kde môžu zamestnanci, dodávatelia alebo iné osoby oznamovať svoje podozrenia týkajúce sa podozrivého neetického, dehonestujúceho a/alebo nezákonného správania, vrátane sťažností týkajúcich sa účtovníctva, vnútorných kontrol a auditu. Oznámenia, ktoré sa dajú vykonať aj anonymne,

sa môžu týkať aj protispoločenskej činnosti, čím sú splnené i požiadavky stanovené zákonom č. 307/2014 Z.z. o niektorých opatreniach súvisiacich s oznamovaním protispoločenskej činnosti – skrátene zákonom o whistleblowingu.

U. S. Steel Košice záleží na etickom podnikaní a na Slovensku v tejto oblasti patrí medzi lídrov v súlade so svojim presvedčením o spoločenskej zodpovednosti. Intranetová stránka USSK, vydávanie etických odporúčaní, rôzne tematické prezentácie pre zamestnancov i dodávateľov alebo on-line školenia patria k mnohým zdrojom, ktorými boli zamestnanci aj v roku 2017 pravidelne informovaní o očakávaniach Skupiny v oblasti etiky, ako aj o postupe oznamovania akéhokoľvek nedovoleného alebo neetického správania. Navyše aj v roku 2017 pokračovalo vydávanie elektronického štvrťročníka Na slovíčko o etike.

V dňoch 6. až 10. novembra 2017 sa uskutočnil už siedmy **Týždeň etiky a dodržiavania princípov**, v rámci ktorého si všetci zamestnanci U. S. Steel Košice rôznymi formami pripomínali spoločný záväzok konať eticky, napríklad e-mailmi od najvyšších predstaviteľov spoločnosti, etickým bulletinom, vydaním etického odporúčania či prieskumom týkajúcim sa etiky a dodržiavania princípov. Počas týždňa boli zároveň v celej korporácii ocenení zamestnanci, ktorí sú svojim správaním a pevnou morálkou príkladom silného morálneho charakteru, za čo získali titul **Šampión etiky a dodržiavania princípov**. V U. S. Steel Košice bol za napĺňanie úsilia zabezpečiť súlad s príslušnými právnymi predpismi, nariadeniami a internými predpismi spoločnosti ocenený Marek Lukačín, generálny manažér pre prvovýrobu.





# VPLYV ČINNOSTI SKUPINY V EKONOMICKEJ OBLASTI

Hlavnými teritóriami, na ktorých pôsobí Skupina U. S. Steel Košice, sú stredná a západná Európa. Skupina sa zaoberá výrobou a predajom ocelových produktov: brám, výrobkov valcovaných za tepla a za studena, výrobkov s povrchovou úpravou vrátane pozinkovaných, lakoplastovaných, pocínovaných plechov a plechov pre elektrotechnický priemysel. Okrem valcovaných výrobkov Skupina vyrába aj špirálovo zvárané rúry, ocelové ploché radiátory, elektrickú energiu, priemyselné plyny, žiaruvzdorné produkty a poskytuje aj laboratórne a ďalšie služby.

**V roku 2017 U. S. Steel Košice vyrobila 4,62 milióna ton brám.**

Skupina dodáva svoje výrobky do rozličných ocelí spracujúcich sektorov, do stavebného priemyslu, servisných centier, automobilového, dopravného a prepravného priemyslu, do odvetví ďalšieho spracovania a na výrobu elektrospotrebičov. Na udržanie si konkurencieschopnosti v zložitých trhových podmienkach sa priebežne zameriava na aktivity a projekty vedúce k neustálemu zdokonaľovaniu procesov. Nástroje neustáleho zlepšovania pomohli našim manažérom aj v roku 2017 robiť správne rozhodnutia a implementovať projekty vedúce k zvyšovaniu kvality produktov a služieb, zvyšovaniu ziskovosti a zlepšeniu finančnej stability a likvidity Skupiny.

## VÝSKUM, INOVÁCIE A RIEŠENIA PRE ZÁKAZNÍKOV

Multifunkčné inovačné tímy pokračovali intenzívne aj v roku 2017 v práci na inováciách v oblastiach automobilového prie-

myslu a bielej techniky, lakoplastovaných plechov, plechov pre elektrotechnický priemysel a v oblasti pocínovaných plechov. Finančný prínos inovačných tímov v roku 2017 bol významný a dosiahol výsledok porovnateľný s rokom 2016. Hlavným cieľom týchto tímov bolo koordinovať inovačné aktivity a procesy so zameraním na inovácie na základe požiadaviek zákazníkov a trhu, ako aj budúcich trendov v oceliarskom priemysle.

Neustále inovácie a úzka spolupráca so zákazníkmi sú základným predpokladom pre úspech v oceliarskom priemysle. Výsledkom aktivít výskumu a vývoja v roku 2017 bolo výrazné rozšírenie výrobného sortimentu o nové produkty vo všetkých segmentoch.

**Výskum v oblasti plechov pre automobilový priemysel** bol zameraný predovšetkým na žiarovo pozinkované TRIP ocele a dvojfázové ocele so zlepšenou lisovateľnosťou. Tieto plechy ponúkajú výrobcam automobilov lepšiu tvárnosť v procese lisovania pri zachovaní vysokej pevnosti. Pre povrchové diely automobilov bola úspešne vyrobená a odskúšaná dvojfázová ocel s garantovanou mikrogeometriou povrchu plechu. Bol vyvinutý nový typ za tepla valcovanej ocele umožňujúcej dosiahnuť vysokú pevnosť, húževnatosť a oteruvzdornosť po tepelnom spracovaní. Tieto jej unikátne vlastnosti sa využívajú pri výrobe poľnohospodárskych strojov a úžitkových automobilov. Výrobný program Skupiny bol v roku 2017 rozšírený o päť akostí morených plechov navrhnutých na základe požiadaviek zákazníkov z oblasti automobilového priemyslu, ktoré sa pou-



žívajú na lisovanie nosných dielov karosérií. Výskum zdokonalil tiež systém umožňujúci zrýchliť expedíciu za tepla valcovaných plechov k zákazníkovi. Tento systém stanoví ihneď po vyvalcovaní základné materiálové charakteristiky plechu potrebné na vystavenie metalurgického atestu.

**V oblasti povrchovej ochrany pozinkovaných plechov** pokračoval nárast objemu výroby plechov s permanentnou povrchovou úpravou (TOC - Thin Organic Coating). Tento výrobok je veľmi obľúbený, keďže v porovnaní s klasickou povrchovou úpravou pozinkovaného plechu pasiváciou ponúka významné rozšírenie úžitkových vlastností. Takto ošetrovaný pozinkovaný plech má výbornú koróznú odolnosť a vynikajúce lubrikačné vlastnosti. To umožňuje výrazné zníženie spotreby lisovacích olejov a v niektorých prípadoch ich úplnú elimináciu. Okrem toho je dobre lakovateľný práškovými a tekutými farbami bez použitia chemickej predúpravy a pri manipulácii na ňom nezostávajú odtlačky prstov. V súčasnosti je vo výrobnej ponuke USSK povlak TOC v transparentnom prevedení, avšak pokračujú výskumné aktivity zamerané na testovanie povlakov vo farebnom prevedení. Tieto povlaky okrem spomínaných úžitkových vlastností uspokojujú aj špeciálne estetické požiadavky zákazníkov. Všetky v súčasnosti používané povrchové ochrany pozinkovaných plechov – pasivácie aj permanentné povrchové ochrany – sú na báze trojmocného chrómu, a teda sú v súlade s platnou európskou legislatívou. Výskum a vývoj USSK okrem toho neustále testuje aj bezchrómové povrchové úpravy plechov.

**V segmente pocínovaných plechov** patrí USSK dlhodobo do skupiny popredných európskych výrobcov a je dlhoročným členom asociácie APEAL (The Association of European Producers of Steel for Packaging). Napriek širokému výrobnému portfóliu sme realizovali výskumné aktivity vo viacerých oblas-

tiach. Išlo najmä o zužovanie intervalov rozptylu mechanických vlastností, ako aj o zlepšenie korózne odolnosti pocínovaných plechov. Na základe požiadaviek zákazníkov pokračoval vývoj nových vysokopevných akostí so zlepšenou ťažnosťou. V súlade s legislatívou REACH pokračovali tiež aktivity zamerané na testovanie a optimalizáciu novej technológie bezchrómovej pasivácie v rámci medzinárodnej spolupráce v tejto oblasti.

Výsledkom výskumno-vývojových aktivít **v oblasti neorientovaných kremíkových ocelí pre elektrotechniku** bola úspešná skúšobná výroba štyroch nových akostí určených pre aplikácie v elektromobiloch a automobiloch s hybridným pohonom. Taktiež úspešne pokračovali skúšobné dodávky a homologizácia novej akosti určenej pre generátory elektrickej energie. V segmente pokročilých priemyselných aplikácií bol výrobný program rozšírený o dve nové akosti určené pre elektromotory s vysokou účinnosťou.

Neoddeliteľnou súčasťou výskumných aktivít bol vývoj a **implementácia nových laboratórnych analytických metód** umožňujúcich napr. stanovenie fázového zloženia či textúry nových typov elektroocelí a moderných vysokopevných plechov. Pokračovali aj výskumné aktivity **v oblasti inovácie technológií a výrobných procesov a znižovania environmentálneho vplyvu. Centrum excelentnosti pre technický dizajn a meracie systémy** navrhlo celý rad technických úprav výrobných liniek a zariadení, zameraných na zvýšenie efektivity výroby a zlepšenie kvality výrobkov a procesov. Ako príklad možno uviesť projekt optimalizácie chladenia pracovných valcov teplej valcovne, zameraný na zníženie opotrebenia valcov a spotreby chladiacej vody, skrátenie prestojov pre údržbu linky a celkovo na zvýšenie kvality za tepla valcovanej produkcie. Výskum pracoval tiež na niekoľkých **technológiách recyklácie odpadov**, ktoré je možné ekonomicky výhodne použiť



vo výrobných metalurgických procesoch. Bola zavedená technológia automatického zvyšovania sypnej hmotnosti uhoľnej vsádzky na koksárenskej batérii recyklovaným olejom z USSK, čím dochádza k efektívnemu plneniu a vyššej produkcii v koksárenských komorách. Ďalšou technológiou je recyklácia žiaruvzdorného odpadu z oceliarskych liacich paniev, ktorý sa po úprave (triedením, mletím, magnetickou separáciou) využíva na výrobu syntetických trosiek do liacich paniev.

### V roku 2017 celkové náklady spojené s výskumom predstavovali 3,15 milióna eur.

Skupina venovala značné prostriedky aj do projektov zabezpečujúcich konkurencieschopnosť a stabilitu firmy na trhu. Pre podporu predaja našich výrobkov a orientáciu na požiadavky zákazníkov boli realizované viaceré významné projekty, napr.: Systém pre bezchrómovú pasiváciu pre elektrolytickú pocínovaciu linku č. 2, Systém aplikácie valcovacieho oleja na dvojstolicovom tandeme, Modernizácia odvíjačky prípravnej linky pre elektrolytickú pocínovaciu linku č. 1. Nové technické zlepšenia značne prispievajú k zvýšeniu konečnej pridanej hodnoty našich výrobkov.

USSK má zavedený a certifikovaný **system manažérstva kvality (SMK)** podľa medzinárodnej normy EN ISO 9001 a technickej špecifikácie ISO/TS 16949 pre automobilový priemysel, ktorého výkon je preverovaný raz ročne. Pre výrobu rúr má USSK certifikovaný systém od American Petroleum Institute (Washington) podľa špecifikácie Spec Q1. Skupina je držiteľom niekoľkých desiatok výrobných certifikátov a má takisto akreditovaných

niekoľko laboratórií podľa ISO/IEC 17025. V roku 2017 USSK implementovala nové požiadavky normy EN ISO 9001:2015 a úspešne absolvovala dozorný audit SMK a prechod na novú verziu normy. U. S. Steel Košice zároveň úspešne absolvovala re-certifikačný audit podľa ISO/TS 16949, čím potvrdila vhodnosť a efektívnosť jednotlivých procesov.

Pri stanovení náročných interných cieľov bola kvalita dodávok hodnotená zákazníkmi USSK pozitívne. Cieľ 1,15 % pre kategóriu Preklasifikovaný materiál (Divert) bol splnený na úrovni 1,15 % a cieľ 0,60 % pre kategóriu Opravovaný materiál (Retreat) bol na konci roka na úrovni 0,53 %. Hlavnými dôvodmi nezhody boli chyby označené ako šupiny a kvalita navíjania za tepla valcovaných zvitkov. V priebehu roka 2017 boli v prevádzke Pocínovňa úspešne využívané dva kamerové inšpekčné systémy, ktoré prispeli k vynikajúcim výsledkom a spokojnosti zákazníkov odoberajúcich obalový materiál.

V oblasti externej kvality sme v roku 2017 udržali pozitívny trend reklamácií našich zákazníkov. Aj keď celkový koeficient reklamácií pre všetky výrobky dosiahol hodnotu 0,15 %, čo je oproti hodnote 0,13 % z roku 2016 mierne horší výsledok, teší nás významná skutočnosť, že pokiaľ ide o počet prijatých reklamácií, ten bol až o 7% nižší ako v roku 2016. Súčasne sme v oblasti výrobkov s vysokou pridanou hodnotou, teda povrchovo upravených produktov, zaznamenali rekordne nízke koeficienty reklamácií. Neoddeliteľnou a veľmi významnou časťou monitorovania externej kvality je prieskum spokojnosti zákazníkov s kvalitou produktov a poskytovaných služieb. Na prieskum odpovedalo rekordných 96 % opýtaných zákazníkov a ich spokojnosť dosiahla hodnotu 1,70 pri stupnici 1 – vynikajúce až 5 – nedostatočné. Tento vynikajúci výsledok je zároveň najlepším výsledkom spokojnosti zákazníkov od začiatku pôsobenia U. S. Steel v Košiciach.

### NÁKUP A VZŤAHY S DODÁVATEĽMI

K naplneniu stratégie Skupiny v ekonomickej oblasti výraznou mierou prispieva aj transparentný a efektívny nákupný systém a budovanie dlhodobých vzťahov s dodávateľmi. Spoločne s nimi nachádzame spôsoby znižovania celkových nákladov pri nákupe materiálov, náhradných dielov, služieb, opráv či investičných celkov. Spolupracujeme aj pri zvyšovaní efektívnosti vynaložených finančných prostriedkov či nachádzaní nových inovatívnych riešení. Skupina od svojich dodávateľov očakáva, že majú vo svojich procesoch implementované štandardy na kvalitu, etiku, bezpečnosť i ochranu životného prostredia. Ich výkonnosť pravidelne hodnotí a dlhodobé partnerstvo považuje za základ rozvoja oboch strán. Výrazný vplyv činnosti Skupiny na rozvoj regiónu podčiarkuje skutočnosť, že v roku 2017 z celkového počtu tvorili lokálni dodávatelia 68 %. Spoločnosť je zároveň verejným obstarávateľom v zmysle zákona o verejnom obstarávaní.



# VPLYV ČINNOSTI SKUPINY V ENVIRONMENTÁLNEJ A ENERGETICKEJ OBLASTI

## OCHRANA ŽIVOTNÉHO PROSTREDIA

**Ochrana životného prostredia** je jedným z hlavných strategických cieľov Skupiny a základné zámery v tejto oblasti sú zamerané v **Politike kvality, environmentálnej a energetickej politike**. V súlade s týmito zámermi v novembri 2017 vykonala spoločnosť TÜV SÜD Slovakia s.r.o. dozorný a rozširovací audit  **systému manažérstva environmentu USSK** už v súlade s novou, aktualizovanou normou STN EN ISO 14001:2016, ktorý potvrdil vysokú výkonnosť tohto systému a stále zlepšovanie procesov. Na základe výsledkov auditu bol vydaný certifikát systému manažérstva environmentu pre USSK už podľa novej normy z roku 2016.

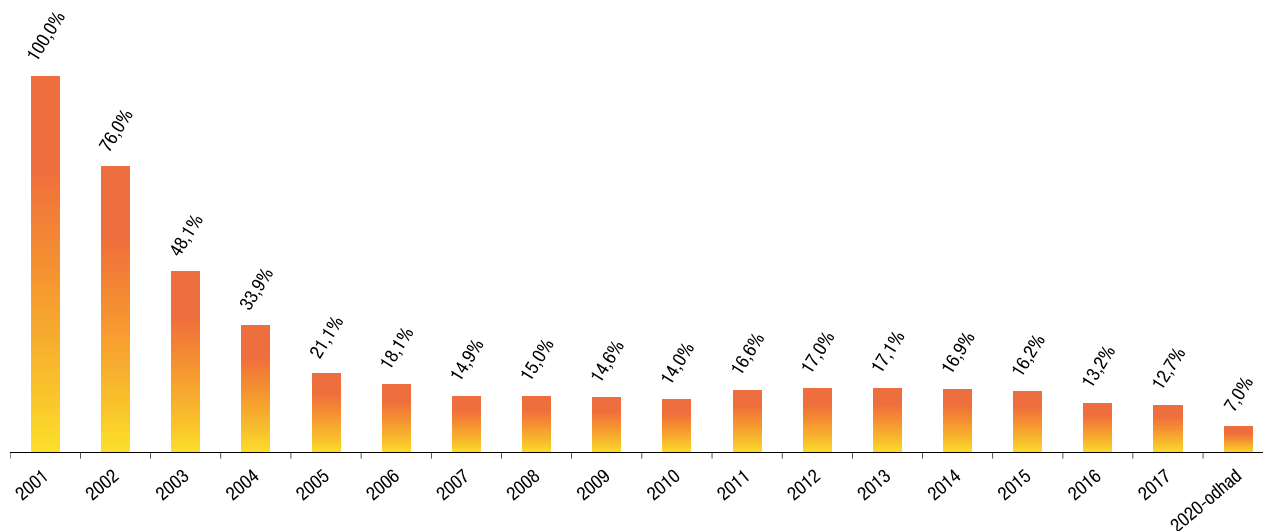
Od roku 2000 Skupina investovala do desiatok ekologických projektov viac než 650 miliónov USD. Najväčším úspechom cielenej starostlivosti o ochranu jednotlivých zložiek životného prostredia v USSK je skutočnosť, že od roku 2008 nedošlo v U. S. Steel Košice k žiadnej ekologickej havárii. Súlad aktivít Skupiny s platnou legislatívou kontroluje pravidelne aj Sloven-

ská inšpekcia životného prostredia, ktorá v roku 2017 vykonala spolu štrnásť kontrol.

V roku 2017 sme pokračovali v realizácii investičných projektov zameraných na ochranu životného prostredia v súlade s environmentálnymi požiadavkami Európskej únie. Medzi najvýznamnejšími akciami v roku 2017 bola rekonštrukcia a modernizácia kotolne – kolaudácia kotla č. 7 a rekonštrukcia kotla č. 6, ktorej prínosom, okrem zvýšenia efektívnosti výroby tepla a elektrickej energie pri znížení nákladov, bude zníženie emisií a množstva vzniknutých odpadov v súlade so závermi o BAT pre veľké spaľovacie zariadenia. Pre zabezpečenie zlepšenia kvality ovzdušia boli začaté nasledovné investičné akcie: Odprášenie mimopecnej prípravy ocele v oceliarni č. 1, Odprášenie oceliarne č. 2 – mimopecné odsírenie, Kontrola emisií pre rudné mosty vysokých pecí č. 1 až 3 a Odprášenie koncov spekacích pásov č. 1 až 4. Realizáciou technicko-organizačných opatrení sa podarilo znížiť množstvo vypustených emisií oxidu uhľnatého v oceliarni č. 2 o 22 %, čo vo finančnom vyjadrení znamená zníženie nákladov o približne 100 000 eur.

*V porovnaní s rokom 2001 pokleslo špecifické množstvo emisií tuhých znečisťujúcich látok (TZL) na 12,7 %, v číselnom vyjadrení na 0,565 tony (za rok 2016 – 0,587) na 1 000 ton vyrobenej ocele. Po ukončení všetkých plánovaných investičných akcií očakávame pokles na 7 % oproti množstvu z roku 2001.*

Porovnanie produkcie špecifických celkových emisií v kg/t výroby ocele  
- rok 2001 tvorí 100%



Okrem monitoringu emisií (znečisťujúcich látok vypustených do ovzdušia) U. S. Steel Košice sleduje aj imisie (znečisťujúce látky obsiahnuté a prenášané v ovzduší) v okolitých obciach a údaje z troch automatických monitorovacích systémov sú zasielané Slovenskému hydrometeorologickému ústavu. Limity a výsledky monitoringu za rok 2017 v mikrogramoch na m<sup>3</sup> (CO v miligramoch na m<sup>3</sup>) sú uvedené v grafe.

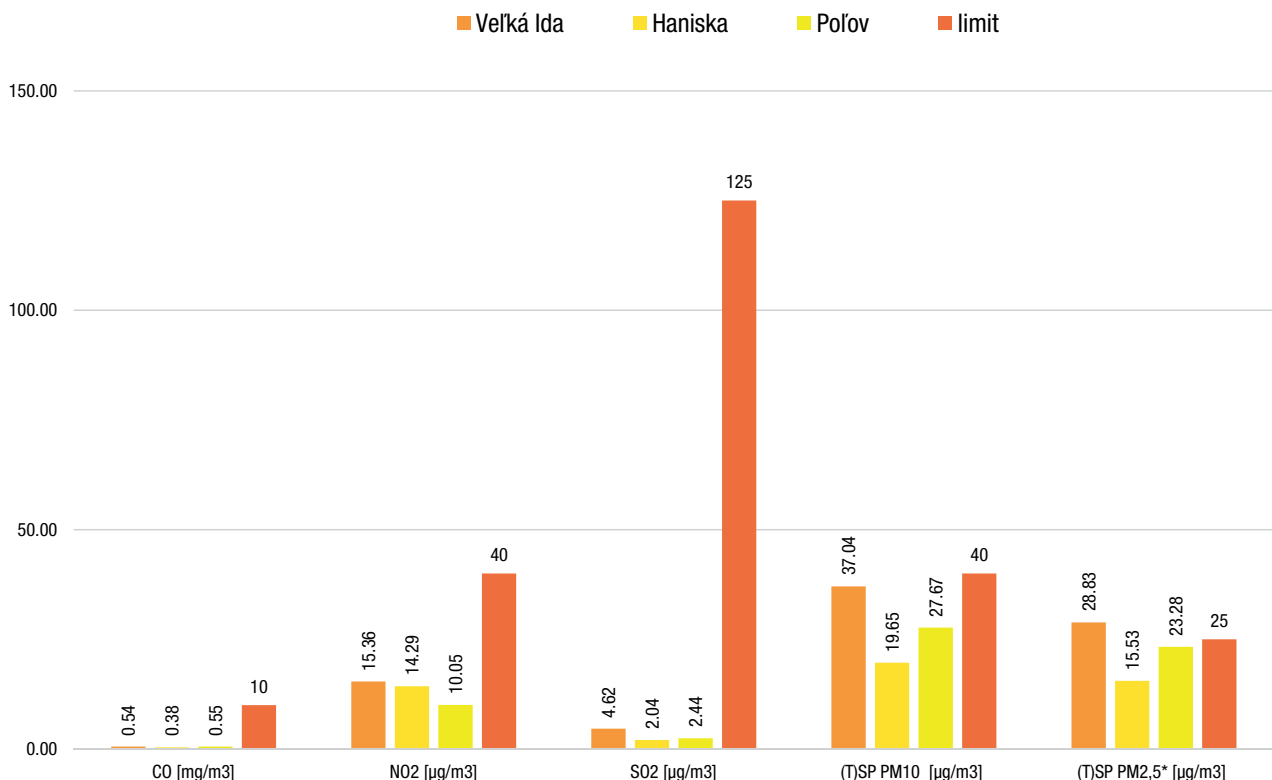
K významným výsledkom **v oblasti ochrany vôd** patrí zvýšenie množstva vrátenej vody z ČOV Sokoľany na opätovné využitie v Spoločnosti oproti roku 2016 o 20 %. Ide o najväčšie množstvo vratnej vody vôbec. V roku 2017 bolo úspešne dovŕšené rozšírenie akreditácie laboratória environmentálneho útvaru v oblasti analýz odpadových vôd a odberu vzoriek vôd a odpadov, ktoré v ďalších rokoch podpora tak zníženie potenciálnych havarijných situácií týkajúcich sa vôd, ako aj súlad s novými právnymi požiadavkami v oblasti odpadov a v neposlednom rade i zníženie nákladov.

V oblasti **odpadového hospodárstva** vybudovanie odstredivky zaolejovaných vôd na Neutralizačnej stanici DZ Studená valcovňa v roku 2016 pomohlo znížiť množstvo nebezpečných odpadov o 20 %. Vynikajúce výsledky boli dosiahnuté aj pri recyklácii odpadov. Oproti roku 2016 vzrástlo v roku 2017 externé využitie stavebných odpadov približne

dva a pol násobne. Začali sme s predajom vysokopecných kalov na recykláciu, kam smerovalo 3 727 ton a plánujeme v tom pokračovať v ešte väčšej miere. Tieto odpady doteraz končili na skládkach odpadov.

Okrem investícií do ochrany životného prostredia významná časť investičnej výstavby Skupiny sa v roku 2017 zameriavala na **racionalizáciu využitia energií a surovín**. K takým patrili projekty Zvýšenie využitia vysokopecných kalov, Vzduchový sušič pre pozinkovaciu linku č. 2 či projekt LED svetlá pre elektrolytickú pocínovaciu linku č. 1 a 2. Investovali sme aj **v oblasti infraštruktúry** Skupiny prostredníctvom projektov Premurovanie stien koksárenskej batérie č. 3 - 5. etapa či Systém merania energetických médií. Zriadili sme robotizované pracovisko pri výrobe žiaruvzdorných materiálov, kúpili moderný RTG spektrometer na chemickú analýzu vstupných surovín aj vysokozdvížné vozíky. Realizáciou projektov sa výrazne zlepšil celkový technický stav výrobných základne spoločnosti.

Skupina v súlade s legislatívnymi požiadavkami priebežne monitoruje a pravidelne informuje zamestnancov, odbornú i širokú verejnosť o environmentálnej výkonnosti v podnikových novinách Ocel' východu i na webovej stránke [www.usske.sk](http://www.usske.sk).



Poznámka:

\* zvýšené hodnoty častíc tuhých znečisťujúcich látok s priemerom menej ako 2,5 µm a ich prekročenie vo Veľkej Ide bolo zapríčinené kritickou smogovou situáciou v Slovenskej republike v januári 2017.

## SCHÉMA OBCHODOVANIA S EMISIAMI CO<sub>2</sub> A IMPLEMENTÁCIA REACH

Skupina U. S. Steel Košice podlieha zákonom na ochranu životného prostredia a ľudského zdravia platným v Slovenskej republike a EÚ. Reguláciu v oblasti emisií skleníkových plynov upravuje **Smernica EÚ 2003/87/ES o systéme obchodovania s emisiami skleníkových plynov** (EU Emissions Trading System = EU ETS). Tá zahŕňa záväzok, platný pre priemyselné sektory zahrnuté do EU ETS, zredukovať emisie skleníkových plynov do roku 2020 o 21 % v porovnaní s východiskovým rokom 2005. Požiadavky na prevádzkovateľov sa v treťom obchodovacom období (2013 - 2020) v porovnaní s predchádzajúcim obdobím (2008 - 2012) značne sprísnili. Došlo k významnému zníženiu objemu bezplatných kvót pridelovaných pre prevádzkovateľov na krytie ich emisných potrieb. Schéma obchodovania prešla od národných alokačných plánov k centralizovanej forme bezplatnej alokácie. Pridelovanie emisných kvót sa realizuje prioritne formou aukcií, okrem dočasného bezplatného pridelovania na základe referenčných hodnôt (benchmarkov) pre priemyselné sektory ohrozené presunom produkcie do iných krajín bez regulácie skleníkových plynov (nazývané tiež ako únik uhlíka – carbon leakage). Výroba aglomerátu, koksu, železa a ocele bola uznaná za ohrozenú únikom uhlíka, napriek tomu európski výrobcovia ocele budú musieť znášať dodatočné náklady spojené s EU ETS.

Medzinárodné rokovania o nástupcovi Kjótskeho protokolu z roku 1997 boli zavŕšené v decembri 2015 v Paríži na

konferencii strán Rámcového dohovoru OSN o zmene klímy (COP21), známej ako Summit o globálnom otepľovaní, kde boli navrhnuté nové ciele a nástroje na dosiahnutie globálneho zníženia emisií skleníkových plynov. Nová medzinárodná dohoda pod názvom Parížska dohoda sa stala účinnou v novembri 2016, stanovujúc dohodnuté ciele ako všeobecne záväzné.

Pokiaľ ide o chemické látky, v súlade s legislatívou **REACH (1907/2006 - Registrácia, hodnotenie, autorizácia a obmedzovanie chemických látok)**, ktorá vyžaduje, aby každá chemická látka uvádzaná na trhoch EÚ bola registrovaná v Európskej chemickej agentúre, sme zaregistrovali novú látku energosadrovec, ktorej výroba začala v roku 2017. Registrácie ostatných látok podľa potreby priebežne aktualizujeme. Spolupracujeme s našimi dodávateľmi, aby sme sa ubezpečili, že všetky chemické látky a zmesi používané v našom výrobnom cykle sú zaregistrované v časových limitoch stanovených legislatívou. Pre našich zákazníkov pravidelne vydávame osvedčenia pre všetky naše výrobky o obsahu látok, ktoré sú súčasťou stále aktualizovaného zoznamu látok vzbudzujúcich veľké obavy (Substances of Very High Concern). Pre látky podliehajúce autorizácii, ktorých prítomnosť je nevyhnutná v našom výrobnom cykle, sme pripravili a zabezpečili podanie žiadostí o autorizáciu, čo nám umožnilo ich ďalšie používanie. Pravidelnými kontrolami v prevádzkach zabezpečujeme, aby všetci zamestnanci boli preškolení z novej klasifikácie a nového označovania chemických látok a zmesí a aby vedeli, ako používať chemikálie bezpečne.



## ENERGETICKÁ EFEKTÍVNOSŤ

Pre Skupinu U. S. Steel Košice je dlhodobou veľmi dôležitou aj oblasť riadenia energií, tak vzhľadom na množstvo ako aj náklady vynaložené na ich spotrebu. U. S. Steel Košice má od roku 2013 zavedený systém energetického manažérstva podľa medzinárodnej normy EN ISO 50001, na základe čoho sú vytvorené podmienky pre komplexné a systémové riešenia efektívneho hospodárenia s energiou. To potvrdil aj úspešne absolvovaný dozorný audit v roku 2017, keď externí audítori medzi základné silné stránky zaradili:

- Celkové dosiahnuté úspory nákladov 13,2 mil. USD na základe zrealizovaných energetických projektov v roku 2016. Plán bol prekročený o 17 % oproti cieľu, tým sme ušetrili o 1,9 mil. USD viac.
- Komunikáciu v jednotlivých divíziách v oblasti hospodárenia s energiou a jednotnú prezentáciu počas auditu.
- Postupnú aktualizáciu dokumentovaných postupov súvisiacich s energetickým manažérstvom až na vykonávací činnosti.
- Zavedené pokrokové metódy údržby bez prerušovania chodu prevádzky.

- Aktualizovaný vzdelávací program pre e-learning systému energetického manažérstva bol spracovaný internými zamestnancami, čím sme dosiahli úsporu nákladov približne 5 500 USD.

Na dosiahnutie energetického cieľa v roku 2017 boli využívané nástroje programu kontinuálneho zlepšovania Carnegie, naša cesta, ktoré napomohli k plneniu energetického cieľa znížiť náklady na vyrobenú tonu ocele a zvýšiť energetickú efektívnosť celého hutníckeho cyklu v súlade s Akčným programom energetického manažérstva USSK.

V roku 2017 sme zrealizovali 189 energetických projektov s celkovou úsporou 7,8 mil. USD. Plán za rok 2017 bol splnený na 105 % a oproti cieľu sme navyše ušetrili 0,4 mil. USD.

Medzi projekty s významnou úsporou nákladov patrili najmä:

- Optimalizácia nákladov za odchýlku v nákupe elektriny,
- Zvýšenie účinnosti turbogenerátora č. 1,
- Zefektívnenie prevádzky ČOV Sokofany.



# VPLYV ČINNOSTI SKUPINY NA KOMUNITU A REGIÓN

Skupina U. S. Steel Košice sa dlhodobo zaujíma o potreby regiónu a angažuje sa pri ich riešení v súlade so svojimi hlavnými hodnotami a princípmi podnikania buď priamo alebo prostredníctvom svojej **Nadácie U. S. Steel Košice**. Prioritou v oblasti darovania a sponzoringu sú verejnoprospešné projekty pre deti, podpora zdravotníctva, vedy a vzdelávania, kultúry i športu. Skupina je partnerom mnohých neziskových organizácií, ktoré sú aktívne pri riešení problémov a prichádzajú s inovatívnymi nápadmi v prospech rozvoja komunity, riešenia sociálnej pomoci pre hendikepovaných spoluobčanov i seniorov.

**Pri podpore vzdelávania** Skupina aktívne spolupracuje s vybranými technickými strednými a vysokými školami, najmä v súvislosti s cieľným náborom zamestnancov. S Technickou univerzitou v Košiciach a Univerzitou Pavla Jozefa Šafárika v Košiciach spolupracuje aj v oblasti výskumu. Primárnymi oblasťami spoločného záujmu sú prvovýroba a ekológia, energetika, matematické modelovanie, optimalizácia, riadenie a koordinácia metalurgických procesov, vývoj nových materiálov a riadenie ich vlastností, ako aj vzdelávanie nových odborníkov.

Skupina rozvíja od roku 2004 prostredníctvom svojej nadácie **štipendijný program**, ktorého cieľom je podporovať talen-

vaných študentov zo sociálne znevýhodneného prostredia a od roku 2007 aj deti svojich zamestnancov v štúdiu na vysokých školách a univerzitách. V akademickom roku 2016/2017 bolo udelených 18 štipendií a ďalších 25 štipendií v roku 2017/2018.

**V oblasti zdravotnej starostlivosti** podporuje Skupina priority špecializované zdravotnícke zariadenia v regióne. Vďaka predvianočnej zbierke, do ktorej sa zapojilo 7 675 hutníkov a prispelo sumou 42 346 eur, mohol Východoslovenský onkologický ústav v Košiciach kúpiť nový digitálny röntgen, ktorý umožní rýchlejšiu diagnostiku nádorových ochorení. A to v celkovej hodnote 84 692 eur, keďže Skupina ocenila štedrosť svojich zamestnancov a prispela rovnakou sumou. U. S. Steel Košice je dlhodobo aj partnerom Ligy proti rakovine. Aktívne spoluorganizuje vo svojom areáli verejnú zbierku Deň narcisov, v rámci ktorej sa v roku 2017 medzi zamestnancami vyzbieralo 5 090 eur. Tie boli využité na prevenciu, osvetu a výskum nádorových ochorení a na zlepšenie starostlivosti o onkologických pacientov v Košickom kraji.

**V oblasti sociálnej starostlivosti** sa pomoc USSK upriamuje najmä na detské domovy na východnom Slovensku a zážitkové aktivity pre deti počas celého roka. Dlhodobo podporujeme aj





aktivity seniorov v OZ Jeseň života, ktorého členmi sú bývalí zamestnanci USSK. Spoločnosť spolupracuje s Arcidiecéznou charitou Košice a zmierňuje osudy ľudí v ťažkých životných situáciách. Je dlhoročným partnerom charitatívneho podujatia Rallye Opatovská – Žiť na plný plyn, ktoré prináša nezabudnuteľné zážitky zdravotne postihnutým deťom zo Spojenej školy na Opatovskej ceste v Košiciach. Dve tretiny vodičov zo súťažných posádok, ktorí jazdia spolu s deťmi na trati, tvoria manažéri U. S. Steel Košice. Počas vianočných trhov na Hlavnej ulici v Košiciach dáva Skupina od roku 2006 vo svojom **vianočnom charitatívnom stánku** priestor aj mnohým ďalším partnerským organizáciám na predstavenie svojich služieb i produktov a organizuje na ich podporu verejnú finančnú zbierku. Štedrosť hutníci prejavujú aj v projekte **Stromček prání**, ktorý organizujú od roku 2005. Vo svojom voľnom čase nakupujú darčeky a premieňajú na skutočnosť konkrétne prania detí - v roku 2017 to bolo takmer 160 detí z detských domovov v Podolínci a na Uralskej ulici v Košiciach, domovov na polceste v Košiciach a v Medzilaborciach a z rodín hutníkov, ktoré sa dostali do zložitej životnej situácie. Tým Skupina v rámci projektu **Sme s vami v pravý čas** pomáhala počas celého roka, pozývala ich na rôzne podujatia a prejavmi spolupatričnosti prispela k prekonaniu ťažkých chvíľ v ich živote. Z Nadácie U. S. Steel Košice získali 4 uvedené organizácie a 10 rodín aj finančnú podporu 39 000 eur.



**V oblasti kultúry** Skupina dlhodobo podporuje významné kultúrne inštitúcie a podujatia. Je tradičným partnerom Štátnej filharmónie Košice a Štátneho divadla Košice. Podporuje aj medzinárodný kultúrny festival Višegrádske dni a viaceré podujatia organizované mestom Košice.

**Podpora športu** je zameraná na tradičné športy a športové podujatia v regióne. U. S. Steel Košice je generálnym partnerom Medzinárodného maratónu mieru v Košiciach, ktorý je najstarším maratónom v Európe a teší sa veľkej popularite aj medzi zamestnancami a partnermi Skupiny. Spoločnosť je takisto hlavným partnerom hokejového klubu HC Košice, ktorý je niekoľkonásobným víťazom najvyššej slovenskej hokejovej ligy. Skupina podporuje detské športy a talentovaných alebo znevýhodnených mladých športovcov. Aj v roku 2017 pokračoval program **Tvoja šanca hrať**, prostredníctvom ktorého dostávajú príležitosť hokejové, basketbalové a futbalové talenty zo sociálne znevýhodnených rodín i športovo nadané deti hutníkov. Od roku 2006 Skupina prispela na členské klubové poplatky a časť výstroja pre 531 malých športovcov sumou 189 079 eur, z toho v roku 2017 získalo 19 detí podporu vo výške 6 480 eur.

**Dobrovoľnícke programy** sú súčasťou podpory komunity. Najväčším dobrovoľníckym podujatím sú Dni dobrovoľníkov – Hutníci pre Košice, ktoré sa uskutočnili už po jedenásty krát 12. - 13. mája 2017. Zamestnanci USSK a jej dcérskych spoločnos-

tí pomohli deviatim organizáciám s verejnoprospešnými aktivitami – zapojili sa do Hutníckej kvapky krvi, do zbierky šatstva pre charitný dom, krízové aj komunitné centrum, pracovali na skrášľovaní interiéru a exteriéru detského domova aj stacionára pre zdravotne znevýhodnenú mládež a dospelých, pomáhali pri zveľaďovaní historickej detskej železnice, v botanickej záhrade, v zoo, aj v útulku pre zvieratá. Zamestnanci sa dlhodobo angažujú v prospech svojho regiónu, nezištne pomáhajú ako lektori vzdelávacích programov, účastníci verejných finančných a materiálnych zbierok alebo ako organizátori komunitného života.

V spolupráci s Karpatskou nadáciou vyhlasuje U. S. Steel Košice každoročne grantový program **Spoločne pre región**, ktorý je zameraný na rozvoj voľnočasových aktivít pre deti a mládež, ochranu životného prostredia a posilňovanie bezpečného konania vo všetkých oblastiach života. V roku 2017 bolo podporených 6 komunitných projektov s aktívnym zapojením zamestnancov USSK. Skupina od roku 2008 pomohla zrealizovať 95 rozvojových iniciatív, ktoré boli podporené sumou prevyšujúcou 241 900 eur.

Skupina U. S. Steel Košice pomáha regiónu aj ďalšími formami. Viacerým obciam darovala odpadové drevo, ktoré pomohlo sociálne slabším občanom najmä v zimných mesiacoch. Len pre obec Veľká Ida dodala 530 ton v celkovej hodnote 10 900 eur.



# VYBRANÉ EKONOMICKÉ INFORMÁCIE

## VÝKAZ O FINANČNEJ SITUÁCII

Vybrané položky z individuálnych a konsolidovaných výkazov o finančnej situácii za ostatné tri roky:

V mil. EUR	Individuálna účtovná zvierka			Konsolidovaná účtovná zvierka		
	31. dec. 2017	31. dec. 2016	31. dec. 2015	31. dec. 2017	31. dec. 2016	31. dec. 2015
Nehnutelnosti, stroje a zariadenia, investičný nehmotný majetok	727	557	382	878	557	382
Nehmotný majetok	76	48	76	76	48	76
Dlhodobé pohľadávky	42	68	-	42	68	-
Ostatný neobežný majetok	149	49	99	5	49	99
Zásoby	354	330	313	362	330	313
Krátkodobé pohľadávky	439	345	260	428	345	260
Krátkodobé úvery a pôžičky	1	250	-	-	250	-
Hotovosť a peňažné ekvivalenty	301	116	249	303	116	249
Ostatný obežný majetok	3	11	4	6	11	4
<b>Aktíva celkom</b>	<b>2 092</b>	<b>1 774</b>	<b>1 383</b>	<b>2 100</b>	<b>1 774</b>	<b>1 383</b>
Vlastné imanie	1 344	1 173	940	1 356	1 173	940
Závazky z obchodného styku a ostatné záväzky	482	389	318	456	389	318
Ostatné pasíva	266	212	125	288	212	125
<b>Pasíva celkom</b>	<b>2 092</b>	<b>1 774</b>	<b>1 383</b>	<b>2 100</b>	<b>1 774</b>	<b>1 383</b>

V porovnaní s predchádzajúcim účtovným obdobím sa účtovná hodnota nehnuteľností, strojov a zariadení Skupiny v roku 2017 zvýšila o 321 mil. EUR. V roku 2017 Skupina investovala 76 mil. EUR (2016: 87 mil. EUR, 2015: 120 mil. EUR) do nehnuteľností, strojov a zariadení, zároveň bolo zúčtované úplné zrušenie zníženia hodnoty nehnuteľností, strojov a zariadení a nehmotného majetku. K 31. decembru 2017 Skupina nakúpila emisné kvóty EUA v celkovej hodnote 36 mil. EUR. Pridelené emisné kvóty v roku 2017 boli v hodnote 30 mil. EUR.

Zmena v zásobách odráža najmä vplyv väčšieho množstva výrobných zásob v roku 2017 oproti roku 2016. Krátkodobé pohľadávky sa zvýšili v roku 2017 hlavne ako výsledok zvýše-

nia predajných cien koncom roka v porovnaní s rokom 2016, kedy dochádzalo k ich postupnému znižovaniu.

Pokles v položke aktív - krátkodobých úverov a pôžičiek oproti roku 2016 bol spôsobený splatením úveru, ktorý USSK poskytla materskej spoločnosti.

Nárast záväzkov z obchodného styku v roku 2017 je primárne z dôvodu nárastu cien hlavných vstupných surovín.

Detailné informácie k dlhodobým úverom a pôžičkám Skupiny sú uvedené v Poznámke 16 Individuálnej alebo Konsolidovanej účtovnej závierky.

## VÝKAZ KOMPLEXNÉHO VÝSLEDKU

Vybrané položky z individuálneho a konsolidovaného výkazu komplexného výsledku za ostatné tri roky:

V mil. EUR	Individuálna účtovná závierka			Konsolidovaná účtovná závierka		
	2017	2016	2015	2017	2016	2015
Výnosy a ostatné príjmy	2 643	2 060	2 192	2 642	2 060	2 192
Zisk z prevádzkovej činnosti	561	344	67	563	344	67
<b>Čistý zisk za rok</b>	<b>450</b>	<b>271</b>	<b>43</b>	<b>448</b>	<b>271</b>	<b>43</b>

Skupina dosiahla v roku 2017 zisk vo výške 448 miliónov EUR v porovnaní so ziskom 271 miliónov EUR dosiahnutom v roku 2016. V porovnaní s rokom 2016, zvýšenie finančného výsledku v roku 2017 bolo spôsobené hlavne vplyvom vyšších predajných cien, úspor vyplývajúcich z pokračujúcich Carne-

gie Way iniciatív zlepšujúcich prevádzkovú efektívnosť, nižších úrokových nákladov a pozitívneho vplyvu kurzových rozdielov, ako aj vplyvom úplného zrušenia zníženia hodnoty nehnuteľností, strojov a zariadení a nehmotného majetku.

## NÁVRH NA ROZDELENIE ZISKU ZA ROK 2017

V mil. EUR	2017
Zisk za rok 2017	450
Prídel do zákonného rezervného fondu	-22
Návrh na podiel na zisku pre U. S. Steel Global Holdings VI B.V.	-250
Prídel do nerozdeleného zisku minulých rokov	-178
Ostatné zmeny za rok 2017 účtované priamo do nerozdeleného zisku minulých rokov	10

## VÝZNAMNÉ UDALOSTI PO SKONČENÍ ROKU 2017 A PREDPOKLADANÝ VÝVOJ V ROKU 2018

Významné udalosti po vykazovanom období sú zverejnené v Poznámke 30 Individuálnej alebo Konsolidovanej účtovnej závierky.

Ekonomika EÚ v roku 2017 zotrvala v silnom rastovom trende podporovanom predovšetkým investíciami, súkromnou spotrebou a silným exportom. Rozpad HDP podľa krajín poukazuje na skutočnosť, že rast ekonomiky EÚ bol v posledných niekoľkých štvrtrokoch teritoriálne synchronizovaný v rámci celého spoločenstva.

Vývoj hlavných indikátorov je naďalej pozitívny a očakáva sa, že ekonomika EÚ porastie nadpriemerným tempom aj v roku

2018 – sentiment v krajinách EÚ28 sa zosilňoval v priebehu celého roka 2017 a hodnoty na začiatku roka 2018 poukazujú na jeho ďalšie posilnenie. Investície zostanú hlavným faktorom rastu, odzrkadľujúc robustný domáci a zahraničný dopyt. Priaznivý trend sa očakáva aj vo vývoji spotreby domácností.

Hlavným rizikovým faktorom pre globálnu ekonomiku a export je v súčasnosti rastúci protekcionizmus a hrozba implementácie ochranných opatrení na dovozy tovarov v kľúčových obchodných teritóriách, ktoré môžu významným spôsobom ovplyvniť momentálne pozitívny výhľad pre oceľ spracujúce sektory a očakávania vývoja spotreby ocele.

Výročná správa Skupiny U. S. Steel Košice za rok 2017

Vydal:

U. S. Steel Košice, s.r.o.

Vstupný areál U. S. Steel

044 54 Košice

Slovenská republika

jún 2018



# **U. S. Steel Košice, s.r.o.**

**Individuálna účtovná závierka  
k 31. decembru 2017**

**zostavená podľa Medzinárodných štandardov  
pre finančné výkazníctvo  
platných v Európskej únii**

# Správa nezávislého audítora

Spoločníkovi a konateľom spoločnosti U. S. Steel Košice, s.r.o.:

## Náš názor

Podľa nášho názoru vyjadruje individuálna účtovná závierka objektívne vo všetkých významných súvislostiach finančnú situáciu spoločnosti U. S. Steel Košice, s.r.o. (ďalej len „Spoločnosť“) k 31. decembru 2017, výsledok jej hospodárenia a peňažné toky za rok, ktorý sa k uvedenému dátumu skončil, v súlade s Medzinárodnými štandardmi pre finančné výkazníctvo platnými v Európskej únii.

## Čo sme auditovali

Individuálna účtovná závierka Spoločnosti obsahuje:

- individuálny výkaz o finančnej situácii k 31. decembru 2017,
- individuálny výkaz ziskov a strát a ostatného súhrnného výsledku za rok, ktorý sa k uvedenému dátumu skončil,
- individuálny výkaz zmien vlastného imania za rok, ktorý sa k uvedenému dátumu skončil,
- individuálny výkaz peňažných tokov za rok, ktorý sa k uvedenému dátumu skončil a
- poznámky k individuálnej účtovnej závierke, ktoré obsahujú významné účtovné postupy a ďalšie vysvetľujúce informácie.

## Východisko pre náš názor

Audit sme vykonali v súlade s Medzinárodnými audítorskými štandardmi. Naša zodpovednosť vyplývajúca z týchto štandardov je ďalej opísaná v časti *Zodpovednosť audítora za audit individuálnej účtovnej závierky* našej správy.

Sme presvedčení, že audítorské dôkazy, ktoré sme získali, sú dostatočným a vhodným východiskom pre náš názor.

## Nezávislosť

Od Spoločnosti sme nezávislí v zmysle Etického kódexu pre účtovných odborníkov, ktorý vydala Rada pre medzinárodné etické štandardy účtovníkov pri Medzinárodnej federácii účtovníkov (ďalej len „Etický kódex“), ako aj v zmysle iných požiadaviek slovenskej legislatívy, ktorá sa vzťahuje na náš audit individuálnej účtovnej závierky. Splnili sme aj ostatné povinnosti týkajúce sa etiky, ktoré na nás kladú tieto legislatívne požiadavky a Etický kódex.

---

PricewaterhouseCoopers Slovensko, s.r.o., Karadžičova 2, 815 32 Bratislava, Slovenská republika  
T: +421 (0) 2 59350 111, F: +421 (0) 2 59350 222, [www.pwc.com/sk](http://www.pwc.com/sk)

The firm's ID No. (IČO): 35 739 347.

Tax Identification No. of PricewaterhouseCoopers Slovensko, s.r.o. (DIČ): 2020270021.

VAT Reg. No. of PricewaterhouseCoopers Slovensko, s.r.o. (IČ DPH): SK2020270021.

Spoločnosť je zapísaná v Obchodnom registri Okresného súdu Bratislava I, pod Vložkou č.: 16611/B, Oddiel: Sro.

The firm is registered in the Commercial Register of Bratislava I District Court, Ref. No.: 16611/B, Section: Sro.

## ***Správa k ostatným informáciám uvedeným vo výročnej správe***

Štatutárny orgán je zodpovedný za výročnú správu vypracovanú v súlade so zákonom č. 431/2002 Z.z. o účtovníctve v znení neskorších predpisov (ďalej len „Zákon o účtovníctve“). Výročná správa pozostáva z (a) individuálnej účtovnej závierky a (b) ostatných informácií.

Náš vyššie uvedený názor na individuálnu účtovnú závierku sa nevzťahuje na ostatné informácie.

V súvislosti s auditom individuálnej účtovnej závierky je našou zodpovednosťou oboznámiť sa s informáciami uvedenými vo výročnej správe a na základe toho posúdiť, či sú vo významnom nesúlade s individuálnou účtovnou závierkou alebo poznatkami, ktoré sme počas auditu získali, alebo či existuje iná indikácia, že sú významne nesprávne.

Pokiaľ ide o výročnú správu, posúdili sme, či obsahuje zverejnenia, ktoré vyžaduje Zákon o účtovníctve.

Na základe prác vykonaných počas auditu sme dospeli k názoru, že:

- informácie uvedené vo výročnej správe za rok ukončený 31. decembra 2017 sú v súlade s individuálnou účtovnou závierkou za daný rok, a že
- výročná správa bola vypracovaná v súlade so Zákonom o účtovníctve.

Navyše na základe našich poznatkov o Spoločnosti a situácii v nej, ktoré sme počas auditu získali, sme povinní uviesť, či sme zistili významné nesprávnosti vo výročnej správe. V tejto súvislosti neexistujú zistenia, ktoré by sme mali uviesť.

## ***Zodpovednosť štatutárneho orgánu za individuálnu účtovnú závierku***

Štatutárny orgán je zodpovedný za zostavenie a objektívnu prezentáciu tejto individuálnej účtovnej závierky v súlade s Medzinárodnými štandardmi pre finančné výkazníctvo platnými v Európskej únii, a za internú kontrolu, ktorú štatutárny orgán považuje za potrebnú pre zostavenie individuálnej účtovnej závierky, ktorá neobsahuje významné nesprávnosti, či už v dôsledku podvodu alebo chyby.

Pri zostavovaní individuálnej účtovnej závierky je štatutárny orgán zodpovedný za posúdenie toho, či je Spoločnosť schopná nepretržite pokračovať vo svojej činnosti, za zverejnenie prípadných okolností súvisiacich s pokračovaním Spoločnosti v činnosti, ako aj za zostavenie individuálnej účtovnej závierky za použitia predpokladu pokračovania v činnosti v dohľadnej dobe, okrem situácie, keď štatutárny orgán má v úmysle Spoločnosť zlikvidovať alebo ukončiť jej činnosť, alebo tak bude musieť urobiť, pretože realisticky inú možnosť nemá.

## ***Zodpovednosť audítora za audit individuálnej účtovnej závierky***

Naším cieľom je získať primerané uistenie o tom, či individuálna účtovná závierka ako celok neobsahuje významné nesprávnosti, či už v dôsledku podvodu alebo chyby, a vydať správu audítora, ktorá bude obsahovať náš názor. Primerané uistenie je uistenie vysokého stupňa, ale nie je zárukou toho, že audit vykonaný podľa Medzinárodných audítorských štandardov vždy odhalí významné nesprávnosti, aj keď existujú. Nesprávnosti môžu vzniknúť v dôsledku podvodu alebo chyby a za významné sa považujú vtedy, ak by sa dalo odôvodnene očakávať, že jednotlivito alebo v úhrne by mohli ovplyvniť ekonomické rozhodnutia používateľov, uskutočnené na základe individuálnej účtovnej závierky.



Počas celého priebehu auditu uplatňujeme odborný úsudok a zachovávame profesionálny skepticizmus ako súčasť nášho auditu podľa Medzinárodných audítorských štandardov. Okrem toho:

- Identifikujeme a posudzujeme riziká výskytu významných nesprávností v individuálnej účtovnej závierke, či už v dôsledku podvodu alebo chyby, navrhujeme a uskutočňujeme audítorské postupy, ktoré reagujú na tieto riziká, a získavame audítorské dôkazy, ktoré sú dostatočné a vhodné na to, aby tvorili východisko pre náš názor. Riziko neodhalenia významnej nesprávnosti, ktorá je výsledkom podvodu, je vyššie než v prípade nesprávnosti spôsobenej chybou, pretože podvod môže znamenať tajnú dohodu, falšovanie, úmyselné opomenutie, nepravdivé vyhlásenie alebo obídenie internej kontroly.
- Oboznamujeme sa s internými kontrolami relevantnými pre audit, aby sme mohli navrhnúť audítorské postupy, ktoré sú za daných okolností vhodné, ale nie za účelom vyjadrenia názoru na efektívnosť interných kontrol Spoločnosti.
- Hodnotíme vhodnosť použitých účtovných zásad a účtovných metód a primeranosť účtovných odhadov a s nimi súvisiacich zverejnených informácií zo strany štatutárneho orgánu.
- Vyhodnocujeme, či štatutárny orgán v účtovníctve vhodne používa predpoklad nepretržitého pokračovania v činnosti a na základe získaných audítorských dôkazov aj to, či existuje významná neistota v súvislosti s udalosťami alebo okolnosťami, ktoré by mohli významne spochybniť schopnosť Spoločnosti nepretržite pokračovať v činnosti. Ak dospejeme k záveru, že takáto významná neistota existuje, sme povinní upozorniť v správe audítora na súvisiace informácie uvedené v účtovnej závierke alebo, ak sú tieto informácie nedostatočné, sme povinní modifikovať náš názor. Naše závery vychádzajú z audítorských dôkazov získaných do dátumu vydania správy audítora. Budúce udalosti alebo okolnosti však môžu spôsobiť, že Spoločnosť prestane pokračovať v nepretržitej činnosti.
- Hodnotíme celkovú prezentáciu, štruktúru a obsah individuálnej účtovnej závierky, vrátane informácií v nej uvedených, ako aj to, či individuálna účtovná závierka zachytáva uskutočnené transakcie a udalosti spôsobom, ktorý vedie k ich vernému zobrazeniu.

So štatutárnym orgánom komunikujeme okrem iného i plánovaný rozsah a časový harmonogram auditu, ako aj významné zistenia z auditu, vrátane významných nedostatkov v interných kontrolách, ktoré počas auditu identifikujeme.

*PricewaterhouseCoopers Slovensko, s.r.o.*  
PricewaterhouseCoopers Slovensko, s.r.o.  
Licencia SKAU č. 161



*Ing. Monika Smižanská, FCCA*  
Ing. Monika Smižanská, FCCA  
Licencia ÚDVA č. 1015


V Bratislave, 11. júna 2018

**U. S. Steel Košice, s.r.o.**

**INDIVIDUÁLNA ÚČTOVNÁ ZÁVIERKA  
K 31. DECEMBRU 2017**

Individuálna účtovná závierka k 31. decembru 2017 zostavená podľa Medzinárodných štandardov pre finančné výkazníctvo platných v Európskej únii, bola schválená a autorizovaná na vydanie konateľmi U. S. Steel Košice, s.r.o. (ďalej ako „Spoločnosť“ alebo „USSK“) dňa 11. júna 2018. Po zverejnení individuálnej účtovnej závierky ani spoločník ani konatelia Spoločnosti nemajú právomoc na zmenu údajov zverejnených v individuálnej účtovnej závierke.

Košice, 11. júna 2018



---

Scott Douglas Buckiso

Prezident  
(konateľ Spoločnosti)



---

Ing. Silvia Gaálová, FCCA


Viceprezidentka pre financovanie  
(konateľ Spoločnosti)



---

Ing. Adam Dudič, FCCA

Generálny manažér pre všeobecné účtovníctvo  
a finančné výkazníctvo (zodpovedný za vedenie  
účtovníctva)



---

Ing. Beáta Marčáková

Riaditeľka pre všeobecné účtovníctvo a metodiku  
(zodpovedná za zostavenie účtovnej závierky)

**U. S. Steel Košice, s.r.o.**

**INDIVIDUÁLNA ÚČTOVNÁ ZÁVIERKA  
K 31. DECEMBRU 2017**

**Obsah**

VÝKAZ O FINANČNEJ SITUÁCII .....	SF-7
VÝKAZ KOMPLEXNÉHO VÝSLEDKU .....	SF-8
VÝKAZ ZMIEN VLASTNÉHO IMANIA.....	SF-9
VÝKAZ O PEŇAŽNÝCH TOKOCH.....	SF-10
POZNÁMKY K INDIVIDUÁLNEJ ÚČTOVNEJ ZÁVIERKE .....	SF-11 – SF-56

**U. S. Steel Košice, s.r.o.****INDIVIDUÁLNA ÚČTOVNÁ ZÁVIERKA  
K 31. DECEMBRU 2017**

(Ak nie je uvedené inak, všetky sumy sú v tisícoch EUR)

**VÝKAZ O FINANČNEJ SITUÁCII**

	Poznámka	31. decembra 2017	31. decembra 2016
<b>AKTÍVA</b>			
<b>Neobežný majetok</b>			
Nehnutelnosti, stroje a zariadenia	5	724 244	554 434
Investičný nehnuteľný majetok	6	2 432	2 729
Nehmotný majetok	7	75 689	48 471
Investície	8	143 586	13 443
Finančný majetok k dispozícii na predaj		259	259
Dlhodobé pohľadávky	12	41 587	68 401
Odložená daň z príjmov - pohľadávka	9	-	27 548
Peňažné prostriedky s obmedzeným použitím	10	4 747	7 289
<b>Neobežný majetok spolu</b>		<b>992 544</b>	<b>722 574</b>
<b>Obežný majetok</b>			
Zásoby	11	353 863	330 444
Pohľadávky z obchodného styku a ostatné pohľadávky	12	439 130	345 277
Derivátové finančné nástroje	13	48	8 595
Krátkodobé pôžičky poskytnuté spriazneným stranám	29	1 206	250 328
Peňažné prostriedky s obmedzeným použitím	10	3 566	66
Náklady budúcich období		1 164	1 164
Peniaze a peňažné ekvivalenty	14	300 630	115 773
<b>Obežný majetok spolu</b>		<b>1 099 607</b>	<b>1 051 647</b>
<b>AKTÍVA SPOLU</b>		<b>2 092 151</b>	<b>1 774 221</b>
<b>VLASTNÉ IMANIE A ZÁVÄZKY</b>			
<b>Vlastné imanie</b>			
Základné imanie	15	839 357	839 357
Rezervné fondy	15	45 104	40 825
Nerozdelený zisk / neuhradená strata minulých období		459 801	292 862
<b>Vlastné imanie spolu</b>		<b>1 344 262</b>	<b>1 173 044</b>
<b>Závazky</b>			
<b>Dlhodobé záväzky</b>			
Dlhodobé rezervy na záväzky	17	5 762	11 509
Výnosy budúcich období – štátne dotácie	5	96 225	70 976
Dlhodobé záväzky zo zamestnaneckých požitkov	18	32 454	31 879
Odložená daň z príjmov - záväzok	9	39 388	-
Dlhodobé záväzky z obchodného styku a ostatné záväzky	19	1 441	4 026
<b>Dlhodobé záväzky spolu</b>		<b>175 270</b>	<b>118 390</b>
<b>Krátkodobé záväzky</b>			
Záväzky z obchodného styku a ostatné záväzky	19	480 116	384 708
Splatná daň z príjmov - záväzok		18 633	27 744
Derivátové finančné nástroje	13	8 782	158
Výnosy budúcich období		4	4
Krátkodobé pôžičky	29	10 478	10 187
Krátkodobé rezervy na záväzky	17	53 335	58 560
Krátkodobé záväzky zo zamestnaneckých požitkov	18	1 271	1 426
<b>Krátkodobé záväzky spolu</b>		<b>572 619</b>	<b>482 787</b>
<b>VLASTNÉ IMANIE A ZÁVÄZKY SPOLU</b>		<b>2 092 151</b>	<b>1 774 221</b>

Sprievodné poznámky na stranách SF-11 až SF-56 sú neoddeliteľnou súčasťou tejto individuálnej účtovnej závierky.

**U. S. Steel Košice, s.r.o.****INDIVIDUÁLNA ÚČTOVNÁ ZÁVIERKA  
K 31. DECEMBRU 2017**

(Ak nie je uvedené inak, všetky sumy sú v tisícoch EUR)

**VÝKAZ KOMPLEXNÉHO VÝSLEDKU**

	Poznámka	2017	2016
Výnosy	20	2 612 248	2 017 271
Ostatné príjmy	20	30 903	43 200
Spotreba materiálov a energií	21	- 1 617 091	- 1 141 737
Mzdové náklady a iné zamestnanecké požitky	22	- 298 837	- 294 105
Odpisy a amortizácia	5, 6, 7	- 43 116	- 28 867
Náklady na opravy a údržbu		- 71 449	- 60 427
Prepravné služby		- 126 319	- 117 953
Poradenské služby		- 9 807	- 18 388
Zisk z kurzových rozdielov		8 025	1 391
Zrušenie zníženia hodnoty majetku	5, 7	290 210	142 809
Ostatné prevádzkové náklady	23	- 213 760	- 199 022
<b>Zisk z prevádzkovej činnosti</b>		<b>561 007</b>	<b>344 172</b>
Výnosy z dividend		1 813	2 931
Úrokové výnosy		3 476	2 693
Úrokové náklady		- 1 116	- 1 168
<b>Zisk pred zdanením</b>		<b>565 180</b>	<b>348 628</b>
Daň z príjmu	24	- 115 259	- 78 114
<b>Zisk po zdanení</b>		<b>449 921</b>	<b>270 514</b>
<b>Položky, ktoré nebudú reklasifikované do výkazu ziskov a strát</b>			
Precenenie záväzkov súvisiacich so zamestnaneckými požitkami	24	- 236	490
Precenenie nehmotného majetku	7, 24	14 606	7 512
<b>Položky, ktoré budú následne reklasifikované do výkazu ziskov a strát</b>			
Zmeny v reálnej hodnote derivátových zabezpečovacích nástrojov	24	- 13 736	2 277
<b>Ostatný komplexný výsledok bez dane</b>		<b>634</b>	<b>10 279</b>
<b>KOMPLEXNÝ VÝSLEDOK SPOLU</b>		<b>450 555</b>	<b>280 793</b>

Sprievodné poznámky na stranách SF-11 až SF-56 sú neoddeliteľnou súčasťou tejto individuálnej účtovnej závierky.

# U. S. Steel Košice, s.r.o.

## INDIVIDUÁLNA ÚČTOVNÁ ZÁVIERKA K 31. DECEMBRU 2017

(Ak nie je uvedené inak, všetky sumy sú v tisícoch EUR)

### VÝKAZ ZMIEN VLASTNÉHO IMANIA

	Základné imanie	Rezervné fondy	Nerozdelený zisk / neuhradená strata minulých období	Spolu
<b>Stav k 1. januáru 2017</b>	<b>839 357</b>	<b>40 825</b>	<b>292 862</b>	<b>1 173 044</b>
Zisk za rok 2017	-	-	449 921	<b>449 921</b>
Ostatný komplexný výsledok	-	870	- 236	<b>634</b>
<b>Komplexný výsledok spolu za rok</b>		<b>870</b>	<b>449 685</b>	<b>450 555</b>
<u>Rozpustenie rezerv:</u>				
Rozpustenie rezervy z precenenia – emisné kvóty CO <sub>2</sub>	-	- 10 116	10 116	-
<b>Úpravy spolu</b>		<b>- 10 116</b>	<b>10 116</b>	<b>-</b>
<u>Transakcie s vlastníkami:</u>				
Podiel na zisku	-	-	- 279 337	<b>- 279 337</b>
Prídel do zákonného rezervného fondu	-	13 525	- 13 525	-
<b>Transakcie s vlastníkami spolu</b>	<b>-</b>	<b>13 525</b>	<b>- 292 862</b>	<b>- 279 337</b>
<b>Stav k 31. decembru 2017</b>	<b>839 357</b>	<b>45 104</b>	<b>459 801</b>	<b>1 344 262</b>

	Základné imanie	Rezervné fondy	Nerozdelený zisk / neuhradená strata minulých období	Spolu
<b>Stav k 1. januáru 2016</b>	<b>839 357</b>	<b>50 733</b>	<b>50 109</b>	<b>940 199</b>
Zisk za rok 2016	-	-	270 514	<b>270 514</b>
Ostatný komplexný výsledok	-	9 789	490	<b>10 279</b>
<b>Komplexný výsledok spolu za rok</b>	<b>-</b>	<b>9 789</b>	<b>271 004</b>	<b>280 793</b>
<u>Rozpustenie rezerv:</u>				
Rozpustenie rezervy z precenenia – emisné kvóty CO <sub>2</sub>	-	- 21 858	21 858	-
<b>Úpravy spolu</b>	<b>-</b>	<b>- 21 858</b>	<b>21 858</b>	<b>-</b>
<u>Transakcie s vlastníkami:</u>				
Podiel na zisku	-	-	- 47 948	<b>- 47 948</b>
Prídel do zákonného rezervného fondu	-	2 161	- 2 161	-
<b>Transakcie s vlastníkami spolu</b>	<b>-</b>	<b>2 161</b>	<b>- 50 109</b>	<b>- 47 948</b>
<b>Stav k 31. decembru 2016</b>	<b>839 357</b>	<b>40 825</b>	<b>292 862</b>	<b>1 173 044</b>

Spríevodné poznámky na stranách SF-11 až SF-56 sú neoddeliteľnou súčasťou tejto individuálnej účtovnej závierky.

**U. S. Steel Košice, s.r.o.****INDIVIDUÁLNA ÚČTOVNÁ ZÁVIERKA  
K 31. DECEMBRU 2017**

(Ak nie je uvedené inak, všetky sumy sú v tisícoch EUR)

**VÝKAZ O PEŇAŽNÝCH TOKOCH**

	Pozn.	Spolu	
		2017	2016
<b>Zisk pred zdanením</b>		<b>565 180</b>	<b>348 628</b>
<b>Upravený o nepeňažné transakcie</b>			
Odpisy nehnuteľností, strojov a zariadení a investičného nehnuteľného majetku	5, 6	41 139	27 807
Odpisy nehmotného majetku	7	1 977	1 060
Amortizácia výnosov budúcich období z emisných kvót CO <sub>2</sub>	20	- 30 038	- 30 075
Amortizácia výnosov budúcich období – štátne dotácie	5, 20	5 660	-
Tvorba rezervy na vypustené emisie CO <sub>2</sub>	17, 23	72 343	57 993
Storno zníženia hodnoty nehnuteľností, strojov a zariadení	5	- 290 197	- 139 282
Storno zníženia hodnoty nehmotného majetku	7	- 13	- 3 527
Zvýšenie (" - ") / zníženie (" + ") hodnoty investícií		55	64
Zisk (" - ") / strata (" + ") z vyradenia nehnuteľností, strojov a zariadení, nehmotného majetku a investičného nehnuteľného majetku	20, 23	1 229	- 1 073
Zisk (" - ") / strata (" + ") zo zmien v reálnej hodnote derivátových finančných nástrojov	20, 23	2 917	- 5 704
Výnosy z dividend a podielov na zisku		- 1 813	- 2 931
Úrokové výnosy		- 3 476	- 2 693
Úrokové náklady		1 116	1 168
<b>Zmeny v pracovnom kapitáli</b>			
Zvýšenie (" - ") / zníženie (" + ") stavu zásob	11	- 23 419	- 17 531
Zvýšenie (" - ") / zníženie (" + ") stavu pohľadávok z obchodnej činnosti a ostatných pohľadávok a ostatného obežného majetku	12	- 67 476	- 153 891
Zvýšenie (" + ") / zníženie (" - ") stavu záväzkov z obchodnej činnosti a ostatných záväzkov a ostatných krátkodobých pasív	19	100 405	166 920
<b>Peňažné toky z prevádzkových činností</b>		<b>375 589</b>	<b>246 933</b>
Zaplatené úroky		- 402	- 273
Zaplatená daň z príjmov		- 53 847	- 4 090
Čisté výdavky (" - ") / príjmy (" + ") z derivátových finančných nástrojov		- 3 088	3 303
<b>Čisté peňažné toky z prevádzkových činností</b>		<b>318 252</b>	<b>245 873</b>
<b>Peňažné toky z investičných činností</b>			
Krátkodobé pôžičky poskytnuté spriazneným stranám	29	- 1 593	- 350 000
Krátkodobé pôžičky splatené spriaznenými stranami	29	250 387	100 000
Akvizícia dcérskej spoločnosti / nárast základného imania	29	- 49	-
Výdavky na nákup nehnuteľností, strojov a zariadení	5	- 69 921	- 85 209
Príjmy z predaja nehnuteľností, strojov a zariadení		134	1 209
Výdavky na nákup nehmotného majetku	7	- 38 395	- 1 576
Čistá zmena peňažných prostriedkov s obmedzeným použitím	10	- 958	- 1 555
Prijaté štátne dotácie		441	-
Prijaté úroky		3 800	2 361
Prijaté dividendy a podiely na zisku		1 813	2 931
<b>Čisté peňažné toky z investičných činností</b>		<b>145 659</b>	<b>- 331 839</b>
<b>Peňažné toky z finančných činností</b>			
Príjmy z prijatých pôžičiek	26, 29	74 623	73 387
Výdavky na splácanie pôžičiek	26, 29	- 74 340	- 72 640
Vyplatené podiely na zisku	15	- 279 337	- 47 948
<b>Čisté peňažné toky z finančných aktivít</b>		<b>- 279 054</b>	<b>- 47 201</b>
<b>Čisté zvýšenie peňazí a peňažných ekvivalentov</b>		<b>184 857</b>	<b>- 133 167</b>
Peniaze a peňažné ekvivalenty na začiatku obdobia	14	115 773	248 940
<b>Peniaze a peňažné ekvivalenty na konci obdobia</b>	14	<b>300 630</b>	<b>115 773</b>

Sprievodné poznámky na stranách SF-11 až SF-56 sú neoddeliteľnou súčasťou tejto individuálnej účtovnej závierky.

## U. S. Steel Košice, s.r.o.

### INDIVIDUÁLNA ÚČTOVNÁ ZÁVIERKA K 31. DECEMBRU 2017

(Ak nie je uvedené inak, všetky sumy sú v tisícoch EUR)

#### Poznámka 1 Základné informácie

U. S. Steel Košice, s.r.o. (ďalej aj „Spoločnosť“) bola založená ako spoločnosť s ručením obmedzeným 7. júna 2000 a 20. júna 2000 bola zapísaná do Obchodného registra Okresného súdu Košice I, oddiel: Sro, vložka 11711/V.

Sídlo Spoločnosti je:

Vstupný areál U. S. Steel

Košice

044 54

Identifikačné číslo: 36 199 222

#### Hospodárske činnosti Spoločnosti

Hlavnou činnosťou Spoločnosti je výroba a predaj výrobkov z ocele (Poznámka 20).

#### Ručenie v iných účtovných jednotkách

Spoločnosť nie je neobmedzene ručiacim spoločníkom v iných spoločnostiach.

#### Priemerný počet zamestnancov

Priemerný počet zamestnancov Spoločnosti je uvedený v Poznámke 22.

#### Vedenie Spoločnosti

Konatelia Spoločnosti k 31. decembru 2017 boli nasledovní:

Scott Douglas Buckiso	Prezident
Samir Kalra	Viceprezident pre financovanie
Ing. Marcel Novosad	Viceprezident pre výrobu
Christian Korn	Viceprezident pre predaj a marketing
Mgr. Elena Petrášková, LL.M	Viceprezident pre dcérske spoločnosti a služby
RNDr. Miroslav Kiraľvarga, MBA	Viceprezident pre vonkajšie vzťahy, riadenie a rozvoj podnikania
Richard Carl Shank	Viceprezident pre informačné technológie
David Earle Hathaway	Viceprezident pre inžinierske činnosti a inovácie
Ing. Martin Pitorák, MBA	Viceprezident pre ľudské zdroje
Marianne Slivková	Asistent generálneho právneho zástupcu USSK

Odmeny konateľom Spoločnosti sú zverejnené v Poznámke 29.

#### Spoločník Spoločnosti

Dňa 7. októbra 2016 jediný spoločník U. S. Steel Global Holdings I B.V., Prins Bernhardplein 200, 1097JB Amsterdam, Holandské kráľovstvo previedol celý obchodný podiel Spoločnosti na U. S. Steel Global Holdings VI B.V., Prins Bernhardplein 200, 1097JB Amsterdam, Holandské kráľovstvo. K 31. decembru 2017 bola spoločnosť U. S. Steel Global Holdings VI B.V., Prins Bernhardplein 200, 1097JB Amsterdam, Holandské kráľovstvo jediným spoločníkom Spoločnosti. Spoločník vlastní 100%-ný podiel na základnom imaní Spoločnosti, ktorý predstavuje 100%-ný podiel na hlasovacích právach.

Účtovnú závierku Spoločnosti zostavenú podľa Medzinárodných štandardov pre finančné výkazníctvo („IFRS“) platných v Európskej únii („EU“) za predchádzajúce účtovné obdobie schválilo valné zhromaždenie dňa 20. apríla 2017.

#### Konsolidovaný celok

Počnúc rokom 2017 Spoločnosť pripravuje konsolidovanú účtovnú závierku pre U. S. Steel Košice, s.r.o. a kontrolované spoločnosti podľa IFRS platných v EU.

Spoločnosť zverejňuje a ukladá účtovné závierky, výročné správy a správy audítora v súlade so zákonom č. 431/2002 Z.z. o účtovníctve v platnom znení. Účtovnú závierku Spoločnosť zverejňuje aj na svojom webovom sídle [www.usske.sk](http://www.usske.sk).

Spoločnosť je zahrnutá do konsolidovanej účtovnej závierky hlavnej kontrolujúcej spoločnosti – United States Steel Corporation, 600 Grant Street, Pittsburgh, Pennsylvania, USA. Konsolidovanú účtovnú závierku konsolidovanej skupiny zostavuje spoločnosť United States Steel Corporation (“U. S. Steel”)



## U. S. Steel Košice, s.r.o.

### INDIVIDUÁLNA ÚČTOVNÁ ZÁVIERKA

K 31. DECEMBRU 2017

(Ak nie je uvedené inak, všetky sumy sú v tisícoch EUR)

podľa platných účtovných zásad všeobecne uznávaných v USA („US GAAP“) a je k dispozícii v sídle tejto spoločnosti a na internetovej stránke [www.ussteel.com](http://www.ussteel.com).

#### Poznámka 2 Významné účtovné politiky

Hlavné účtovné politiky použité pri zostavení tejto individuálnej účtovnej závierky (ďalej len „účtovná závierka“) sú popísané nižšie.

##### 2.1 Vyhlásenie o zhode

Táto účtovná závierka bola zostavená v súlade s IFRS platnými v EU, vydanými k 31. decembru 2017 a účinnými pre ročné obdobia končiacie sa k uvedenému dátumu.

##### 2.2 Východiská pre zostavenie účtovnej závierky

Podľa zákona o účtovníctve platného v Slovenskej republike má Spoločnosť povinnosť zostaviť účtovnú závierku k 31. decembru 2017 v súlade s IFRS platnými v EU.

Táto účtovná závierka bola zostavená podľa princípu historických cien, s výnimkou precenenia dlhodobého nehmotného majetku predstavujúceho emisné kvóty oxidu uhličitého a precenenia finančného majetku a finančných záväzkov v reálnej hodnote cez zisk alebo stratu bežného obdobia alebo určeného ako zabezpečovací nástroj.

Táto účtovná závierka bola zostavená za predpokladu nepretržitého trvania činnosti Spoločnosti.

Zostavenie účtovnej závierky v súlade s IFRS platnými v EU vyžaduje od manažmentu urobiť úsudky, odhady a predpoklady v procese aplikácie účtovných zásad Spoločnosti, ktoré ovplyvňujú vykázané sumy majetku a záväzkov, zverejnenia podmienených aktív a pasív ku koncu vykazovaného obdobia a vykázaných súm výnosov a nákladov počas roka. Skutočné výsledky sa môžu odlišovať od týchto odhadov. Oblasť, ktoré vyžadujú vyšší stupeň úsudku alebo komplexnosti, prípadne oblasti, v ktorých predpoklady a odhady významne ovplyvňujú účtovnú závierku, sú uvedené v Poznámke 3.

##### 2.3 Zmeny v účtovných politikách

Účtovné politiky boli konzistentne uplatňované vo všetkých vykazovaných obdobiach.

##### 2.4 Prepočet cudzej meny

###### Funkčná mena a mena prezentácie

Položky zahrnuté v tejto účtovnej závierke Spoločnosti sú ocenené v mene euro („EUR“), ktorá bola stanovená ako mena primárneho ekonomického prostredia, v ktorom Spoločnosť pôsobí („funkčná mena“). Táto účtovná závierka je prezentovaná v eurách zaokrúhlených na tisíce, ak nie je uvedené inak.

###### Transakcie a zostatky

Účtovné knihy a záznamy sú vedené vo funkčnej mene euro. Transakcie v menách iných ako je euro sa prepočítavajú na euro výmenným kurzom platným k dátumu transakcií. Kurzové zisky a straty vyplývajúce zo zúčtovania transakcií v menách iných ako je euro a z prepočtu peňažného majetku a záväzkov vyjadrených v menách iných ako je euro výmenným kurzom platným ku koncu roka sú zahrnuté do zisku alebo straty bežného obdobia.

##### 2.5 Nehnutelnosti, stroje a zariadenia

Nehnutelnosti, stroje a zariadenia sú ocenené v obstarávacej cene zníženej o oprávky a akékoľvek kumulované straty zo zníženia hodnoty. Historické obstarávacie ceny zahŕňajú výdavky, ktoré sa dajú priamo priradiť k obstaraniu danej položky majetku, ako je cena obstarania vrátane dovozných poplatkov (ciel), nevratných daní a náklady na presun majetku na miesto a dokončenie do stavu, ktorý je potrebný na jeho prevádzkovanie v súlade so zámerom manažmentu, vrátane nákladov na úvery a pôžičky k dlhodobým investíciám po splnení kritérií pre vykázanie (Poznámka 2.9).

Ďalšie náklady sú zahrnuté do účtovnej hodnoty majetku alebo zaúčtované ako osobitný majetok len v prípade, ak je pravdepodobné, že Spoločnosti budú v súvislosti s danou položkou majetku prinášať budúce ekonomické úžitky a výdavky možno spoľahlivo oceniť. Všetky ostatné náklady na opravy a údržbu sa vykazujú vo výsledku hospodárenia v tom účtovnom období, v ktorom vznikli.

## U. S. Steel Košice, s.r.o.

### INDIVIDUÁLNA ÚČTOVNÁ ZÁVIERKA

K 31. DECEMBRU 2017

(Ak nie je uvedené inak, všetky sumy sú v tisícoch EUR)

Významné náhradné dielce a pohotovostné zariadenia spĺňajú podmienky pre nehnuteľnosti, stroje a zariadenia, ak Spoločnosť očakáva ich využitie počas viac ako 1 roka alebo ak náhradné dielce a obslužné zariadenia môžu byť využité len v spojení so špecifickou položkou nehnuteľností, strojov a zariadení.

Pozemky, umelecké diela a nedokončené investície sa neodpisujú. Odpisovateľná hodnota položiek ostatných nehnuteľností, strojov a zariadení je rozvrhnutá lineárne počas ich predpokladaných dôb použiteľnosti, nasledovne:

Budovy	35 rokov
Stroje, zariadenia a motorové vozidlá	6 – 15 rokov

Doby použiteľnosti skládok odpadu sú stanovené na základe ich kapacity.

Každý komponent položky nehnuteľností, strojov a zariadení, ktorého výška obstarávacej ceny je významná vzhľadom na celkovú obstarávaciu cenu danej položky, sa odpisuje samostatne. Spoločnosť rozvrhne pôvodne vykázanú položku nehnuteľnosti, strojov a zariadení na jej významné komponenty a každý takýto komponent odpisuje samostatne.

Majetok sa začína odpisovať, keď je prvýkrát k dispozícii na jeho zamýšľané používanie.

Ak je majetok vyradený alebo sa očakáva, že nebude prinášať budúce ekonomické úžitky z pokračujúceho používania majetku, obstarávacia cena a oprávky tohto majetku sú odúčtované a akýkoľvek zisk alebo strata vyplývajúca z vyradenia je zahrnutá do zisku alebo straty bežného obdobia.

Zostatková hodnota a doba použiteľnosti majetku sa prehodnocuje a v prípade potreby upravuje ku koncu každého vykazovaného obdobia.

V prípade, že účtovná hodnota majetku je vyššia ako jeho odhadovaná realizovateľná hodnota, účtovná hodnota tohto majetku sa okamžite zníži na jeho realizovateľnú hodnotu. Realizovateľná hodnota je reálna cena majetku znížená o náklady na predaj alebo úžitková hodnota, podľa toho, ktorá je vyššia.

#### 2.6 Investičný nehnuteľný majetok

Investičný nehnuteľný majetok je prvotne ocenený v obstarávacej cene, ktorá zahŕňa aj náklady súvisiace s jeho obstaraním. Následne po prvotnom zaúčtovaní je investičný nehnuteľný majetok ocenený v obstarávacej cene zníženej o oprávky a akékoľvek kumulované straty zo zníženia hodnoty. Investičný nehnuteľný majetok (okrem pozemkov) je odpisovaný lineárne počas jeho predpokladanej doby použiteľnosti. Doba a metóda odpisovania sa prehodnocujú ku koncu každého vykazovaného obdobia.

Keď Spoločnosť užíva iba nevýznamnú časť dlhodobého majetku, ktorý vlastní, celý tento majetok je vykázaný ako investičný nehnuteľný majetok.

Vykazovanie investičného nehnuteľného majetku sa ukončí pri jeho vyradení alebo ak je investičný nehnuteľný majetok trvalo vylúčený z používania a z jeho vyradenia sa neočakávajú budúce ekonomické úžitky. Rozdiel medzi čistými príjmami z vyradenia a účtovnou hodnotou majetku sa vykazuje vo výkaze ziskov a strát v období, v ktorom došlo k vyradeniu.

Prevody do alebo z investičného nehnuteľného majetku sa robia iba v prípade zmeny použitia.

Reálna hodnota sa získa z projekcií diskontovaných peňažných tokov založených na spoľahlivých odhadoch budúcich peňažných tokov podporených podmienkami existujúcich lízingových zmlúv, a pri použití diskontných sadzieb, ktoré odzrkadľujú aktuálne trhové posúdenie neistoty vo výške sumy a v načasovaní peňažných tokov. Ocenenie spadá do Úrovne 3 v rámci hierarchie reálnych hodnôt (Poznámka 2.25 a 6).

#### 2.7 Nehmotný majetok

Nehmotný majetok je vykázaný, ak je pravdepodobné, že bude prinášať Spoločnosti budúce ekonomické úžitky, ktoré sú priraditeľné k majetku a obstarávacia cena majetku môže byť spoľahlivo stanovená.

Nehmotný majetok okrem emisných kvót je prvotne ocenený v obstarávacej cene. Po prvotnom zaúčtovaní je nehmotný majetok, okrem emisných kvót, ocenený v obstarávacej cene zníženej o oprávky a o akékoľvek kumulované straty zo zníženia hodnoty. Nehmotný majetok je odpisovaný lineárne počas jeho predpokladanej doby použiteľnosti. Doba odpisovania a metóda odpisovania sa prehodnocujú ku koncu každého vykazovaného obdobia.

## U. S. Steel Košice, s.r.o.

### INDIVIDUÁLNA ÚČTOVNÁ ZÁVIERKA

K 31. DECEMBRU 2017

(Ak nie je uvedené inak, všetky sumy sú v tisícoch EUR)

#### Náklady na výskum a vývoj

Náklady na výskum sú zaúčtované do nákladov v období, v ktorom vznikli. Náklady na vývoj, ktoré sa vzťahujú k jasne definovanému výrobku alebo procesu, kde je preukázaná jeho technická realizovateľnosť a možnosť predaja alebo interného využitia a Spoločnosť má dostatočné zdroje potrebné na dokončenie projektu, jeho predaj alebo interné využitie, sú kapitalizované do výšky, ktorá bude získaná z očakávaných budúcich ekonomických prínosov. Ak podmienky pre kapitalizáciu nie sú splnené, náklady na vývoj sú zaúčtované do nákladov v období, v ktorom vznikli.

#### Softvér

Obstaraný počítačový softvér je ocenený v obstarávacej cene zníženej o oprávky a akékoľvek kumulované straty zo zníženia hodnoty a je klasifikovaný ako nehmotný majetok, pokiaľ nie je súčasťou príslušného hardvéru. Softvér je odpisovaný lineárne počas jeho predpokladanej doby použiteľnosti (2 - 5 rokov). Výdavky, ktoré zlepšujú alebo rozširujú funkčnosť softvéru nad rámec jeho pôvodnej špecifikácie, sa kapitalizujú a pripočítajú k pôvodnej obstarávacej cene daného softvéru.

Náklady spojené s údržbou počítačového softvéru sú účtované do nákladov pri ich vzniku. Náklady, ktoré priamo súvisia s vývojom presne definovaných a jedinečných softvérových produktov, ktoré sú kontrolované Spoločnosťou a tie, ktoré budú pravdepodobne prinášať ekonomický úžitok prevyšujúci náklady po dobu viac ako 1 roka, sú zaúčtované ako nehmotný majetok.

Náklady na vývoj počítačových programov zaúčtované do majetku sa odpisujú lineárne počas ich odhadovanej doby použiteľnosti (2 - 5 rokov).

Priemerná doba použiteľnosti softvéru Spoločnosti je 5 rokov.

#### Emisné kvóty

Nákup, predaj alebo swap emisných kvót sa vykazuje v deň dohodnutia transakcie. Nakúpené emisné kvóty sú vykázané ako nehmotný majetok v obstarávacej cene. V prípade swapu emisných kvót sa transakcie súvisiace s nákupom a predajom vykazujú osobitne. Ak sú emisné kvóty predané, nehmotný majetok je odúčtovaný a zisk alebo strata je vykázaná vo výsledku hospodárenia za bežné obdobie.

Emisné kvóty oxidu uhličitého, ktoré sú emitentom každoročne bezplatne pridelené vládou Slovenskej republiky, sú vykázané ako nehmotný majetok k dátumu, ku ktorému boli tieto kvóty pripísané do Národného registra emisných kvót (ďalej len „NREK“). Emisné kvóty sú prvotne ocenené v reálnej hodnote. Reálna hodnota vydaných kvót predstavuje ich trhovú cenu na Európskej klimatickej burze k dátumu, ku ktorému boli pripísané do NREK. Emisné kvóty, ktoré ešte neboli prijaté od vlády, ale pre ktoré existuje primeraná istota, že štátna dotácia na emisné kvóty bude pridelená a Spoločnosť bude spĺňať podmienky, ktoré sú s ňou spojené, sú vykázané ako pohľadávka z emisných kvót v trhovej cene, keď sú splnené vyššie spomenuté podmienky.

Pretože pri získaní tohto nehmotného majetku nie je zaplatená žiadna suma, je zaúčtovaný v súlade s *IAS 20 Účtovanie o štátnych dotáciách a vykazovanie štátnej pomoci* do výnosov budúcich období ku dňu obstarania a následne zúčtovaný do výnosov v období, na ktoré boli emisné kvóty pridelené.

Počas vypúšťania emisií je povinnosť odovzdať emisné kvóty vykázaná ako rezerva vo výške rovnajúcej sa vypusteným emisiám. Táto rezerva je vykázaná v krátkodobých rezervách. Je ocenená na základe najlepšieho odhadu výdavkov potrebných pre zúčtovanie súčasnej povinnosti ku koncu vykazovaného obdobia, ktorý predstavuje trhovú cenu množstva kvót potrebného na pokrytie vypustených emisií ku koncu vykazovaného obdobia.

Nehmotný majetok predstavujúci emisné kvóty je zaúčtovaný v reálnej hodnote a zvýšenie hodnoty je účtované do ostatných zložiek komplexného výsledku. Zníženie pri precenení je účtované ako strata zo zníženia hodnoty do výsledku hospodárenia bežného obdobia v objeme, ktorý presiahol prebytok pri precenení zaúčtovaný predtým do ostatných zložiek komplexného výsledku a akumulovaný vo vlastnom imaní. Precenenie je založené na trhových cenách publikovaných Európskou klimatickou burzou. Vyššie spomenuté ocenenie trhovou hodnotou spadá do Úrovne 1 v rámci hierarchie reálnych hodnôt (Poznámka 2.25 a 7).

Zvýšenie hodnoty je zaúčtované do nerozdeleného hospodárskeho výsledku v momente realizácie. Realizácia celého zvýšenia hodnoty nastáva pri vrátení alebo predaji emisných kvót.

## U. S. Steel Košice, s.r.o.

### INDIVIDUÁLNA ÚČTOVNÁ ZÁVIERKA

K 31. DECEMBRU 2017

(Ak nie je uvedené inak, všetky sumy sú v tisícoch EUR)

#### 2.8 Zníženie hodnoty nefinančného majetku

Majetok, ktorý sa odpisuje, sa pravidelne prehodnocuje na zníženie jeho hodnoty vždy, keď udalosti alebo zmeny v okolnostiach naznačujú, že účtovná hodnota majetku nemusí byť spätne získateľná. Nehmotný majetok, ktorý ešte nie je k dispozícii na použitie, sa neodpisuje, ale testuje sa na zníženie hodnoty. Strata zo zníženia hodnoty sa vykazuje v sume, o ktorú účtovná hodnota majetku prevyšuje jeho realizovateľnú hodnotu. Realizovateľná hodnota predstavuje reálnu hodnotu zníženú o náklady na prípadný predaj alebo úžitkovú hodnotu, podľa toho, ktorá je vyššia. Pre účely stanovenia zníženia hodnoty sa majetok zaradí do skupín podľa najnižších úrovní, pre ktoré je možné identifikovať samostatné peňažné toky (jednotky generujúce peňažné prostriedky). Majetok, u ktorého došlo k zníženiu hodnoty, sa pravidelne ku koncu každého vykazovaného obdobia posudzuje, či nie je možné zníženie hodnoty zrušiť.

#### 2.9 Náklady na prijaté úvery a pôžičky

Náklady na úvery a pôžičky, ktoré sú priamo priraditeľné k obstaraniu, výstavbe alebo výrobe majetku spĺňajúceho kritéria, t.j. majetku, ktorého uvedenie do užívania alebo predaj si vyžaduje podstatné časové obdobie, sú zahrnuté do obstarávacej ceny toho majetku počas obdobia, keď daný majetok je v podstate pripravený na jeho zamýšľané použitie alebo predaj.

Výnos z dočasného investovania špecifických pôžičiek až do ich vynaloženia na výdavky na majetok spĺňajúci kritéria, je odpočítaný z nákladov na prijaté úvery a pôžičky oprávnených na kapitalizáciu.

Všetky ostatné náklady na úvery a pôžičky sú zahrnuté do výsledku hospodárenia v období, v ktorom vznikli.

#### 2.10 Účtovanie o prenájme

Prenájom majetku je klasifikovaný ako:

- finančný prenájom, ak podstatná časť rizík a výhod plynúcich z jeho vlastníctva je prevedená na nájomcu, alebo
- operatívny prenájom, ak podstatná časť rizík a výhod plynúcich z jeho vlastníctva efektívne zostáva u prenajímateľa.

Položky majetku obstarané formou finančného prenájmu sú vykázané ako majetok na začiatku prenájmu v reálnej hodnote alebo súčasnej hodnote minimálnych lízingových splátok podľa toho, ktorá hodnota je nižšia.

Každá lízingová splátka je rozdelená medzi záväzok z lízingu a finančný náklad tak, aby sa na zvyšnú časť záväzku dosiahla konštantná úroková miera. Úroková zložka je účtovaná do finančných nákladov zisku alebo straty bežného obdobia počas lízingovej doby. Majetok obstaraný formou finančného prenájmu je odpisovaný počas doby použiteľnosti majetku alebo lízingovej doby podľa toho, ktorá je nižšia. Po prvotnom vykázaní je majetok účtovaný podľa účtovných zásad platných pre daný druh majetku.

Výnosy z prenájmu alebo platby uhradené za operatívny prenájom (upravené o stimuly poskytované prenajímateľom) sa účtujú lineárne do výnosov, resp. nákladov počas doby trvania prenájmu.

#### 2.11 Investície

##### Dcérske spoločnosti

Dcérske spoločnosti sú tie spoločnosti (vrátane štrukturovaných), ktoré Spoločnosť kontroluje, t.j. Spoločnosť (i) je oprávnená riadiť príslušné aktivity dcérskych spoločností, ktoré vo významnej miere ovplyvňujú jej hospodársky výsledok, (ii) je vystavená variabilným výnosom alebo má práva na variabilné výnosy na základe jej angažovanosti a (iii) má schopnosť ovplyvňovať tieto výnosy uplatňovaním svojho vplyvu nad dcérskou spoločnosťou. Investície v dcérskych spoločnostiach sú v tejto účtovnej závierke ocenené v obstarávacej cene zníženej o akékoľvek kumulované straty zo zníženia hodnoty investície podľa IAS 27 *Individuálna účtovná závierka*. Zníženie hodnoty investície je zaúčtované ako opravná položka k realizovateľnej hodnote, ktorou je úžitková hodnota alebo reálna hodnota znížená o náklady na predaj podľa toho, ktorá hodnota je vyššia. Investície do dcérskych spoločností nadobudnuté v nepeňažnej výmene aktív sa oceňujú reálnou hodnotou, pokiaľ výmenná transakcia nebude mať za následok významnú zmenu rizika, načasovanie a sumy peňažných tokov, alebo reálna hodnota nie je spoľahlivo merateľná. V takom prípade sa investície do dcérskych spoločností oceňujú v obstarávacej cene, ktorá predstavuje účtovnú hodnotu vymenených čistých aktív.

#### 2.12 Finančný majetok

Finančný majetok zahŕňa peniaze a peňažné ekvivalenty, pohľadávky, úvery a pôžičky, kótované a nekótované finančné nástroje a derivátové finančné nástroje.

## U. S. Steel Košice, s.r.o.

### INDIVIDUÁLNA ÚČTOVNÁ ZÁVIERKA

K 31. DECEMBRU 2017

(Ak nie je uvedené inak, všetky sumy sú v tisícoch EUR)

Spoločnosť člení svoj finančný majetok do nasledovných kategórií: úvery a pohľadávky, finančný majetok v reálnej hodnote zúčtovaný cez výkaz ziskov a strát bežného obdobia, zabezpečovacie deriváty a finančný majetok k dispozícii na predaj. Klasifikácia závisí od účelu, na ktorý bol finančný majetok obstaraný a od toho, či je majetok kótovaný na aktívnom trhu. Manažment klasifikuje finančný majetok pri jeho prvotnom vykázaní.

Nákup a predaj finančného majetku sa vykazuje v deň dohodnutia transakcie, teda v deň, keď sa Spoločnosť zaviazne daný majetok kúpiť alebo predat'. Finančný majetok nie v reálnej hodnote zúčtovaný cez výkaz ziskov a strát sa prvotne oceňuje v jeho reálnej hodnote zvýšenej o transakčné náklady, ktoré sú prírastkové a priamo priraditeľné k obstaraniu alebo vzniku.

#### Úvery a pohľadávky

Úvery a pohľadávky predstavujú nederivátový finančný majetok s pevnými alebo stanoviteľnými splátkami, ktorý nie je kótovaný na aktívnom trhu. Sú zahrnuté do obežného majetku, s výnimkou tých úverov a pohľadávok, ktorých splatnosť je viac ako 12 mesiacov po konci vykazovaného obdobia. Tieto sú klasifikované ako neobežný majetok.

Úvery a pohľadávky sú po prvotnom ocenení následne ocenené v amortizovanej obstarávacej cene použitím metódy efektívnej úrokovej miery, v prípade potreby upravené o opravnú položku zo zníženia hodnoty.

Opravná položka zo zníženia hodnoty úverov a pohľadávok sa tvorí vtedy, keď existuje objektívny dôkaz, že Spoločnosť nebude schopná získať všetky sumy splatné podľa pôvodne dohodnutých podmienok. Významné finančné problémy dlžníka, pravdepodobnosť, že na dlžníka bude vyhlásené konkurzné konanie alebo finančná reštrukturalizácia a neplatenie viac ako 180 dní po dohodnutom dátume splatnosti sa považujú za indikátory zníženia hodnoty úverov alebo pohľadávok. Výška opravnej položky predstavuje rozdiel medzi účtovnou hodnotou a súčasnou hodnotou odhadovaných budúcich peňažných tokov diskontovaných pôvodnou efektívnou úrokovou sadzbou nástroja. Účtovná hodnota aktíva sa zníži použitím účtu opravnej položky a suma straty zo zníženia hodnoty sa zaúčtuje do zisku alebo straty. V prípade, že úvery alebo pohľadávky nie sú získateľné, odpíšu sa oproti súvisiacemu účtu opravnej položky.

#### Finančný majetok v reálnej hodnote zúčtovaný cez výkaz ziskov a strát bežného obdobia

Táto kategória má dve podkategórie: finančný majetok držaný na obchodovanie a majetok stanovený manažmentom ako majetok v reálnej hodnote zúčtovaný cez výkaz ziskov a strát bežného obdobia v čase obstarania. Finančný majetok sa vykazuje v tejto kategórii, ak bol obstaraný za účelom predaja v krátkodobom časovom horizonte, alebo ak ho do tejto kategórie zaradil manažment.

Finančný majetok v reálnej hodnote zúčtovaný cez výkaz ziskov a strát bežného obdobia je vykázaný vo výkaze o finančnej situácii v reálnej hodnote vrátane zmien reálnej hodnoty účtovanej do zisku alebo straty bežného obdobia.

#### Zabezpečovacie deriváty

Deriváty sa kategorizujú ako držané na obchodovanie, pokiaľ sa o nich neúčtuje podľa pravidiel zabezpečovacieho účtovníctva (Poznámka 2.24). Majetok v tejto kategórii sa klasifikuje ako krátkodobý, ak je držaný buď na predaj, alebo ak sa predpokladá jeho predaj do 12 mesiacov od konca vykazovaného obdobia.

#### Finančný majetok k dispozícii na predaj

Finančný majetok k dispozícii na predaj predstavuje nederivátový finančný majetok, ktorý je do tejto kategórie zaradený, alebo nie je klasifikovaný v žiadnej z ostatných kategórií. Je zahrnutý v neobežnom majetku, pokiaľ manažment nemá v úmysle ho vyradiť do 12 mesiacov od konca vykazovaného obdobia.

#### Odúčtovanie finančného majetku

Finančný majetok je odúčtovaný, keď (a) majetok je splatený alebo práva na peňažné toky z tohto majetku zanikli iným spôsobom alebo (b) Spoločnosť previedla práva na peňažné toky z finančného majetku alebo uzatvorila dohodu o prevode príjmov z tohto majetku okamžite po obdržaní príjmu, pričom (i) previedla v podstate všetky riziká a prínosy spojené s vlastníctvom tohto majetku alebo (ii) nepreviedla ani si neponechala v podstate všetky riziká a prínosy spojené s vlastníctvom, ale neponechala si kontrolu. Kontrola je ponechaná, ak zmluvná strana nemá praktickú možnosť predat' tento majetok nezávislej tretej strane bez toho, aby predaj nepodliehal ďalším obmedzeniam.

## U. S. Steel Košice, s.r.o.

### INDIVIDUÁLNA ÚČTOVNÁ ZÁVIERKA

K 31. DECEMBRU 2017

(Ak nie je uvedené inak, všetky sumy sú v tisícoch EUR)

#### 2.13 Zásoby

Zásoby sú ocenené v nižšej z obstarávacej ceny alebo z ich čistej realizačnej hodnoty. Obstarávacia cena zahŕňa všetky náklady spojené s nákupom, spracovaním a ostatné náklady, ktoré vznikli s uvedením zásob na ich súčasné miesto a do súčasného stavu. Čistá realizačná hodnota predstavuje predpokladanú predajnú cenu pri bežnom predaji zníženú o odhadované náklady na ich dokončenie a odhadované náklady nevyhnutné na uskutočnenie predaja.

Obstarávacia cena zásob surovín je stanovená metódou prvý do skladu, prvý zo skladu (FIFO). Obstarávacia cena nedokončenej výroby, polotovarov a hotových výrobkov zahŕňa suroviny, priame mzdové náklady, ostatné priame náklady a pomernú časť výrobných režijných nákladov (vychádzajúc z bežnej výrobných kapacít), ale nezahŕňa náklady na úvery a pôžičky. Počas účtovného obdobia sú nedokončená výroba, polotovary a hotové výrobky oceňované v štandardných nákladoch a len na konci roka sú precenené do skutočných nákladov.

#### 2.14 Peniaze a peňažné ekvivalenty

Peniaze a peňažné ekvivalenty zahŕňajú peňažnú hotovosť, vklady vo finančných inštitúciách splatné na požiadanie a iné krátkodobé vysoko likvidné investície, ktoré neobsahujú významné riziko spojené so zmenou hodnoty a ich doba splatnosti je kratšia ako 3 mesiace od dátumu obstarania. Peniaze a peňažné ekvivalenty sú ocenené v amortizovaných nákladoch.

#### 2.15 Vlastné imanie a rezervné fondy

##### Vlastné imanie a záväzky

Finančné nástroje sú klasifikované ako záväzky alebo vlastné imanie podľa podstaty zmluvného dojednania pri prvotnom zaúčtovaní.

Úroky, podiely na zisku, zisky a straty súvisiace s finančným nástrojom klasifikovaným ako záväzok sú vykázané ako náklad alebo výnos. Rozdelenia vlastníkom finančných nástrojov klasifikovaných ako vlastné imanie sú účtované priamo do vlastného imania. Keď práva a povinnosti týkajúce sa spôsobu vyplatenia finančných nástrojov závisia od výskytu, resp. nevýskytu neurčitých budúcich udalostí alebo na výsledku neurčitých okolností, ktoré nie sú kontrolovateľné ani emitentom ani držiteľom, potom sú finančné nástroje klasifikované ako záväzky, pokiaľ možnosť, že emitent bude požiadany vyplatiť v hotovosti alebo iným finančným majetkom nie je v čase vydania výnimočná alebo vyplatenie je vyžadované len v prípade likvidácie emitenta, potom sú nástroje klasifikované ako vlastné imanie.

##### Rezervné fondy

###### a) Zákonný rezervný fond

Zákonný rezervný fond je tvorený v súlade s Obchodným zákonníkom. Prídely do zákonného rezervného fondu Spoločnosti sú tvorené vo výške najmenej 5 % z čistého zisku až do výšky 10 % zo základného imania. Zákonný rezervný fond možno použiť iba na krytie strát Spoločnosti, ak osobitný zákon neustanovuje inak.

###### b) Ostatné rezervné fondy

Ostatné rezervné fondy zahŕňajú kumulatívnu čistú zmenu v reálnej hodnote derivátových nástrojov, ktoré spĺňajú kritéria pre zabezpečovacie účtovníctvo a kumulatívnu čistú zmenu v reálnej hodnote nehmotného majetku vykazovaného v precenenej hodnote. Po vyradení derivátových nástrojov (Poznámka 2.24) je kumulatívna rezerva z precenenia rozpustená do ziskov a strát bežného obdobia. Po vyradení nehmotného majetku je kumulatívna rezerva z precenenia prevedená do nerozdelených ziskov minulých období. Prevod nie je vykonaný cez zisky a straty bežného obdobia.

#### 2.16 Finančné záväzky

Finančné záväzky zahŕňajú úvery a pôžičky, záväzky z obchodného styku a dohadné účty a derivátové finančné nástroje.

Spoločnosť člení svoje finančné záväzky do nasledovných kategórií: finančné záväzky v reálnej hodnote zúčtované cez výkaz ziskov a strát, zabezpečovacie deriváty a ostatné finančné záväzky.

##### Úvery a pôžičky

Úvery a pôžičky sa pri ich prvotnom zaúčtovaní ocenia reálnou hodnotou zníženou o náklady na transakciu. V nasledujúcich obdobiach sa ocenia v amortizovaných nákladoch; rozdiel medzi hodnotou pri úvodnom vykázaní a nominálnou hodnotou istiny je zaúčtovaný do zisku alebo straty počas doby trvania úverovej zmluvy použitím metódy efektívnej úrokovej miery okrem tej časti úroku, ktorá je kapitalizovaná.

## U. S. Steel Košice, s.r.o.

### INDIVIDUÁLNA ÚČTOVNÁ ZÁVIERKA

K 31. DECEMBRU 2017

(Ak nie je uvedené inak, všetky sumy sú v tisícoch EUR)

Úvery a pôžičky sú klasifikované ako krátkodobé záväzky, pokiaľ Spoločnosť nemá bezpodmienečné právo odložiť vyrovnanie záväzku po dobu minimálne 12 mesiacov po konci vykazovaného obdobia.

#### Záväzky z obchodného styku a ostatné záväzky

Záväzky z obchodného styku a ostatné záväzky sú zaúčtované, keď zmluvná strana vykonala svoje povinnosti v zmysle zmluvy a sú vykázané v amortizovaných nákladoch.

#### Odúčtovanie finančných záväzkov

Finančné záväzky sú odúčtované, keď povinnosť súvisiaca s daným záväzkom je splnená, zrušená alebo zanikla.

#### 2.17 Dividendy a podiely na zisku

Dividendy a podiely na zisku sú zaúčtované na účty Spoločnosti v období, v ktorom ich schválili valné zhromaždenia. Záväzok z dividend alebo podielu na zisku je prvotne ocenený v reálnej hodnote a následne v amortizovaných nákladoch.

#### 2.18 Štátne dotácie

Štátne dotácie sú zaúčtované len vtedy, ak existuje primeraná záruka, že Spoločnosť splní podmienky ich pridelenia a dotácie budú prijaté. Nepenažné dotácie sú zaúčtované v reálnej hodnote prijatého majetku. Prijaté štátne dotácie sú v tejto účtovnej závierke vykázané ako výnosy budúcich období a rozpúšťané do výnosov počas obdobia, v ktorom sú zaúčtované súvisiace náklady so zámerom ich kompenzácie. Ak je štátna dotácia prijatá na kompenzáciu nákladov na obstaranie neobežného majetku, ktorý bol znehodnotený, súvisiaci výnos budúcich období sa amortizuje do výnosov tak, aby zodpovedal príslušnému zníženiu hodnoty. Ak sa zníženie hodnoty následne zruší, štátna dotácia sa znovu vykáže vo výnosoch budúcich období tak, aby zodpovedala zrušenej čiastke. Výnosy sú vykázané vo Výkaze ziskov a strát v položke Ostatné príjmy.

#### 2.19 Rezervy na záväzky

Rezervy na záväzky sú zaúčtované len vtedy, ak má Spoločnosť súčasnú zákonnú alebo implicitnú povinnosť v dôsledku minulej udalosti, pre ktorú je pravdepodobné, že na jej vysporiadanie bude potrebný úbytok zdrojov predstavujúcich ekonomické úžitky, pričom výšku tejto povinnosti možno spoľahlivo odhadnúť. Rezervy sa nevykazujú pre budúce prevádzkové straty.

Rezervy sa prehodnocujú ku koncu každého vykazovaného obdobia a sú upravené podľa súčasného najlepšieho odhadu. Ak vplyv časovej hodnoty peňazí je významný, hodnota rezervy predstavuje súčasnú hodnotu očakávaných výdavkov potrebných na vysporiadanie povinnosti. Keď je použité diskontovanie, nárast v rezerve odrážajúci plynutie času je vykázany ako úrokový náklad.

Ak sa očakáva, že niektoré alebo všetky výdavky potrebné pre zúčtovanie rezervy budú uhradené inou stranou, úhrada je zaúčtovaná ako samostatné aktívum len vtedy, ak je prakticky isté, že úhrada bude prijatá. Náklady súvisiace s tvorbou rezerv sú vykázané v zisku alebo strate bez prijatej úhrady.

#### 2.20 Splatná a odložená daň z príjmov

Náklad na daň z príjmov pozostáva zo splatnej a odloženej dane. Splatná a odložená daň je vykázaná vo výsledku hospodárenia, okrem prípadov, keď súvisí s položkami vykazanými priamo v ostatnom komplexnom výsledku a v tomto prípade je daň tiež vykázaná v ostatnom komplexnom výsledku.

Splatná daň z príjmov je vypočítaná zo zdaniteľného zisku za rok. Zdaniteľný zisk sa líši od zisku vykazaného vo výkaze komplexného výsledku kvôli položkám výnosov a nákladov, ktoré sú daňovo uznané v iných rokoch a položkám, ktoré nie sú nikdy daňovo uznané. Záväzok splatnej dane z príjmov sa vypočíta použitím daňových sadzieb (a daňových zákonov) platných, resp. ktoré sa považujú za platné ku koncu vykazovaného obdobia, a akýchkoľvek úprav daňových záväzkov v súvislosti s minulými obdobiami. V zmysle platnej legislatívy Slovenskej republiky je Spoločnosť povinná zaplatiť minimálnu daň z príjmov právnických osôb (daňová licencia) vo výške 3 tis. EUR, ak by daňová povinnosť za príslušné obdobie bola nižšia ako daňová licencia. Vedenie Spoločnosti pravidelne posudzuje stanovisko zaujaté v daňových priznaniach v súvislosti so situáciami, v ktorých príslušná daňová legislatíva vyžaduje výklad. V prípade potreby je vytvorená rezerva v sume, ktorá sa očakáva, že bude vyplatená daňovému úradu.

Odložená daň z príjmov sa účtuje vo výkaze o finančnej situácii záväzkovou metódou na základe dočasných rozdielov medzi daňovou hodnotou majetku a záväzkov a ich účtovnou hodnotou v tejto účtovnej závierke. Avšak, odložená daň z príjmov nie je zaúčtovaná, ak vzniká pri prvotnom zaúčtovaní majetku alebo záväzkov pri transakcii inej ako sú podnikové kombinácie, ktoré v čase transakcie neovplyvňujú ani účtovné ani daňové zisky a straty. Odložená daň z príjmov sa vypočíta použitím

## U. S. Steel Košice, s.r.o.

### INDIVIDUÁLNA ÚČTOVNÁ ZÁVIERKA

K 31. DECEMBRU 2017

(Ak nie je uvedené inak, všetky sumy sú v tisícoch EUR)

daňových sadzieb (a zákonov), ktoré sú platné, resp. ktoré sa považujú za platné ku koncu vykazovaného obdobia a u ktorých sa očakáva, že budú platné v čase, keď súvisiaca odložená daňová pohľadávka je realizovaná alebo odložený daňový záväzok je zúčtovaný.

Odložená daňová pohľadávka sa zaúčtuje len do tej miery, v akej je pravdepodobné, že budúci zdaniteľný zisk bude k dispozícii, voči ktorému budú uplatnené nevyužitú daňové straty alebo iné dočasné rozdiely.

Odložená daň z príjmov sa účtuje pri dočasných rozdieloch vyplývajúcich z investícií do dcérskych a pridružených spoločností, s výnimkou prípadov, keď načasovanie realizácie dočasných rozdielov je kontrolované Spoločnosťou a je pravdepodobné, že dočasné rozdiely nebudú realizované v blízkej budúcnosti.

#### 2.21 Zamestnanecké požitky

##### Dôchodkový program s vopred stanoveným dôchodkovým plnením

Spoločnosť odvádza počas roka z vyplácaných hrubých miezd príspevky do povinného štátneho a súkromného dôchodkového programu s vopred stanoveným dôchodkovým plnením v zákonných sadzbách platných v priebehu roka. Náklady na uvedené platby sa účtujú do zisku alebo straty v tom istom období ako príslušné mzdové náklady.

Spoločnosť mesačne prispieva na doplnkové dôchodkové sporenie v sumách stanovených v kolektívnej zmluve zamestnancom Spoločnosti, ktorí sa rozhodnú zúčastniť sa programu doplnkového dôchodkového sporenia.

##### Odchodné

Spoločnosť je podľa slovenskej legislatívy a kolektívnej zmluvy povinná vyplácať svojim zamestnancom pri odchode do dôchodku odchodné.

Pri prvom skončení pracovného pomeru z dôvodu nadobudnutia nároku na invalidný dôchodok, ak zamestnanec pre dlhodobu nepriaznivý zdravotný stav má pokles schopnosti vykonávať zárobkovú činnosť o viac ako 40 % v porovnaní so zdravou fyzickou osobou, patrí zamestnancovi odchodné v sume jeho alebo jej priemerného mesačného zárobku.

Pri prvom skončení pracovného pomeru po nadobudnutí nároku na starobný dôchodok, patrí zamestnancovi odchodné vo výške jeho alebo jej priemerného mesačného zárobku plus suma až do výšky 1 830 EUR podľa počtu odpracovaných rokov v Spoločnosti, ak zamestnanec skončí pracovný pomer v mesiaci, v ktorom nadobudne nárok na starobný dôchodok. V ostatných prípadoch, v hodnote jeho alebo jej priemerného mesačného zárobku.

Pri prvom skončení pracovného pomeru z dôvodu nadobudnutia nároku na predčasný starobný dôchodok, patrí zamestnancovi odchodné v sume jeho priemerného mesačného zárobku, ak mu bol priznaný predčasný starobný dôchodok na základe žiadosti podanej pred skončením pracovného pomeru alebo do 10 dní po jeho skončení.

Záväzok vyplývajúci z tohto zamestnaneckého požitku predstavuje súčasnú hodnotu záväzku zo stanovených požitkov ku koncu vykazovaného obdobia spolu s úpravami o nevykázané zisky alebo straty z poistno-matematických odhadov a náklady minulej služby. Záväzok zo stanovených požitkov je vypočítaný ročne poistnými matematikmi spoločnosti U. S. Steel použitím metódy plánovaného ročného zhodnotenia požitkov (Projected Unit Credit Method). Súčasná hodnota záväzku zo stanovených požitkov je stanovená diskontovaním predpokladaných budúcich úbytkov peňažných tokov s použitím úrokových sadzieb bonitných podnikových dlhopisov na európskom trhu, ktorých lehota splatnosti sa približuje k splatnosti príslušného záväzku a následne priradením tejto súčasnej hodnoty k počtu odpracovaných rokov zamestnancov.

Precenenie čistého záväzku z požitkov vyplývajúceho zo zmien v poistno-matematických predpokladoch je zúčtované do ostatného komplexného výsledku a nebude zahrnuté do výsledku hospodárenia v nasledujúcom období. Zmeny dôchodkových programov sa účtujú v zisku alebo strate. Náklady minulej služby sa vykážu buď a) k dátumu kedy dôjde k zmene alebo ukončeniu plánu alebo b) k dátumu kedy Spoločnosť vykáže súvisiace náklady na reorganizáciu alebo odstupné, podľa toho, ktorý nastane skôr.

##### Odmeny pri pracovných a životných jubileách

Spoločnosť taktiež vypláca odmeny pri pracovných a životných jubileách. Zamestnanci Spoločnosti majú nárok na odmeny pri pracovných a životných jubileách po dosiahnutí určitého veku a/alebo po odpracovaní špecifikovaného obdobia v zmysle kolektívnej zmluvy.



## U. S. Steel Košice, s.r.o.

### INDIVIDUÁLNA ÚČTOVNÁ ZÁVIERKA

K 31. DECEMBRU 2017

(AK nie je uvedené inak, všetky sumy sú v tisícoch EUR)

Závazok vyplývajúci z tohto zamestnaneckého požitku predstavuje súčasnú hodnotu definovaného záväzku z odmien pri pracovných a životných jubileách ku koncu vykazovaného obdobia a je vypočítaný ročne poisťnými matematikmi spoločnosti U. S. Steel použitím metódy plánovaného ročného zhodnotenia požitkov (Projected Unit Credit Method). Súčasná hodnota tohto záväzku je stanovená diskontovaním predpokladaných budúcich peňažných úbytkov s použitím úrokových sadzieb bonitných podnikových dlhopisov na európskom trhu, ktorých lehota splatnosti sa približuje k splatnosti príslušného záväzku a následne priradením tejto súčasnej hodnoty k počtu odpracovaných rokov zamestnancov.

Zisky alebo straty z odchýlok skutočného vývoja od pôvodných predpokladov a zo zmien v poisťno-matematických predpokladoch sú zahrnuté do výsledku hospodárenia v čase ich vzniku. Zmeny a úpravy programu odmien pri pracovných a životných jubileách sú do výsledku hospodárenia zahrnuté hneď.

#### Odstupné

Odstupné sa vypláca buď pri ukončení pracovného pomeru zo strany Spoločnosti zo špecifikovaných organizačných dôvodov alebo zdravotných dôvodov zamestnanca, alebo ak zamestnanec dobrovoľne ukončí pracovný pomer výmenou za odstupné alebo podobný požitok. Spoločnosť účtuje tieto benefity v čase, keď sa preukáže zaviazanie buď ukončiť pracovný pomer so zamestnancami na základe podrobného formálneho plánu a nemá možnosť od toho plánu upustiť; alebo sa zaviazá poskytnúť odstupné alebo podobné požitky, výmenou za dobrovoľné rozhodnutie zamestnanca ukončiť pracovný pomer. V prípade ponuky odstupného alebo podobného požitku, výmenou za dobrovoľné rozhodnutie zamestnanca ukončiť pracovný pomer je ocenenie tohto benefitu stanovené na základe počtu zamestnancov, o ktorých sa predpokladá, že prijmu túto ponuku. Odstupné splatné viac ako 12 mesiacov od konca vykazovaného obdobia je diskontované na súčasnú hodnotu.

#### Variabilná mzdová platba a bonusové programy

Závazok zo zamestnaneckých požitkov vo forme variabilnej mzdovej platby a bonusových programov je zaúčtovaný v položke Závazky voči zamestnancom a inštitúciám sociálneho zabezpečenia. Závazky z variabilnej mzdovej platby a bonusových programov sa oceňujú vo výške, ktorá sa očakáva, že bude v čase ich vyrovnania vyplatená.

### 2.22 Vykazovanie výnosov

Výnosy sa zaúčtujú vtedy, keď je pravdepodobné, že z transakcií budú plynúť Spoločnosti ekonomické úžitky a výška výnosu sa dá spoľahlivo oceniť. Vo výnosoch sa nevykazuje daň z pridanej hodnoty. Výnosy sú znížené o vrátené výrobky, diskonty a zľavy.

#### Predaj vlastnej výroby a tovaru

Výnosy z predaja vlastnej výroby a tovaru sú vykázané, keď Spoločnosť prevedie podstatné riziká a výhody vlastníckeho práva na kupujúceho a neoponechá si ani pokračujúcu zainteresovanosť manažmentu ani efektívnu kontrolu nad predanou vlastnou výrobou a tovarom.

#### Poskytovanie služieb

Výnosy z predaja služieb sú zaúčtované v období, kedy boli služby poskytnuté s ohľadom na stav rozpracovanosti danej služby. Tento stav rozpracovanosti je spoľahlivo zistený na základe pomeru skutočne poskytnutých služieb a celkového rozsahu dohodnutých služieb.

#### Výnosové úroky

Výnosové úroky sa účtujú metódou efektívnej úrokovej miery. Výnosové úroky sú zahrnuté vo finančných výnosoch vo výkaze ziskov a strát bežného obdobia.

#### Výnosy z dividend a podielov na zisku

Výnosy z dividend a podielov na zisku sa zaúčtujú cez výkaz ziskov a strát v čase vzniku práva vlastníka na prijatie platby.

### 2.23 Podmienené záväzky a podmienené aktíva

Podmienené záväzky sa nevykazujú v tejto účtovnej závierke. Sú zverejnené v poznámkach k účtovnej závierke, pokiaľ možnosť úbytku zdrojov predstavujúcich ekonomické úžitky nie je zanedbateľná.

Podmienené aktíva sa nevykazujú v tejto účtovnej závierke, ale zverejňujú sa v poznámkach k účtovnej závierke, ak je pravdepodobné, že z nich budú plynúť ekonomické úžitky.

### 2.24 Účtovanie derivátových finančných nástrojov

Derivátové finančné nástroje sú prvotne vykázané vo výkaze o finančnej situácii v reálnej hodnote (okrem transakčných nákladov) a následne sú precenené na ich reálnu hodnotu. Reálne hodnoty sa určujú na

## U. S. Steel Košice, s.r.o.

### INDIVIDUÁLNA ÚČTOVNÁ ZÁVIERKA

K 31. DECEMBRU 2017

(Ak nie je uvedené inak, všetky sumy sú v tisícoch EUR)

základe kótovaných trhových cien, modelov diskontovaných peňažných tokov alebo modelov na oceňovanie opcií podľa toho, ktorá metóda je najvhodnejšia. Všetky deriváty sú zaúčtované ako majetok, ak je ich reálna hodnota kladná a ako záväzky, ak je záporná. Zmeny reálnej hodnoty derivátov držaných na obchodovanie sú zahrnuté do výkazu ziskov a strát bežného obdobia.

Vložený derivátový nástroj je oddelený zo základnej zmluvy a účtovaný ako derivátový nástroj, ak sú splnené všetky nasledovné podmienky:

- ekonomické charakteristiky a riziká vložených derivátov úzko nesúvisia s ekonomickými charakteristikami a rizikami základnej zmluvy;
- osobitný nástroj s rovnakými podmienkami ako vložený derivátový nástroj by spĺňal definíciu derivátu; a
- hybridný (kombinovaný) nástroj nie je oceňovaný v reálnej hodnote so zmenami v reálnej hodnote vykazovanými vo výkaze ziskov a strát bežného obdobia.

Menové forwardy vložené v základných zmluvách na nákup surovín denominovaných v amerických dolároch sú považované za úzko späté so základnou zmluvou, pretože ceny surovín sú pravidelne denominované v amerických dolároch v obchodných transakciách v ekonomickom prostredí, v ktorom Spoločnosť pôsobí a preto nie sú vykazované osobitne.

#### Zabezpečovacie účtovníctvo

Spoločnosť využíva deriváty – forwardové transakcie na zabezpečenie budúcich peňažných tokov. Kritéria na aplikovanie zabezpečovacieho účtovníctva sú: (a) zabezpečovací vzťah medzi zabezpečovanou položkou a zabezpečovacím nástrojom je jasne zdokumentovaný a (b) zabezpečenie je vysoko efektívne. Zabezpečovací nástroj je ocenený v reálnej hodnote. Zisky alebo straty súvisiace s efektívnou časťou derivátu sú prvotne vykázané v ostatných zložkách komplexného výsledku. Ak zabezpečenie plánovanej transakcie má za následok vykázanie nefinančného majetku alebo nefinančného záväzku, potom Spoločnosť reklasifikuje súvisiace zisky a straty, ktoré boli vykázané v ostatných zložkách komplexného výsledku do výsledku hospodárenia za bežné obdobie v rovnakom období alebo obdobiach, počas ktorých obstaraný majetok alebo akceptovaný záväzok ovplyvní zisk alebo stratu. Ak je zabezpečenie neefektívne, zmeny v reálnej hodnote sú zahrnuté do výsledku hospodárenia v bežnom období.

Spoločnosť má zdokumentovanú stratégiu riadenia finančného rizika. V súlade s touto stratégiou sú stanovené ciele zabezpečenia. Spoločnosť dokumentuje vzťah medzi zabezpečovanou položkou a zabezpečovacím nástrojom na začiatku transakcie, ako aj ku koncu vykazovaného obdobia a ku dňu vysporiadania obchodu s cieľom posúdiť, či deriváty, ktoré sú použité v zabezpečovacích transakciách, sú vysoko efektívne pri kompenzácii zmien v peňažných tokoch zabezpečovaných položiek.

Suma reálnej hodnoty zabezpečovacieho derivátu je klasifikovaná ako dlhodobý majetok alebo záväzok, ak zostávajúca doba splatnosti zabezpečovanej položky predstavuje viac ako 12 mesiacov a ako krátkodobý majetok alebo záväzok, ak je zostávajúca doba splatnosti zabezpečovanej položky menej ako 12 mesiacov.

Ak zabezpečovací nástroj už ďalej nespĺňa kritéria pre zabezpečovacie účtovníctvo, zaniká alebo je predaný, ukončený alebo využitý, potom je zabezpečovacie účtovníctvo ukončené prospektívne. Kumulatívne zisky alebo straty vykázané vo vlastnom imaní sú následne vykázané vo výkaze ziskov a strát.

#### Forwardové zmluvy na fyzický nákup komodít

Spoločnosť využíva forwardové zmluvy na fyzický nákup určitých komodít. Tieto zmluvy sú uzatvárané a naďalej držané za účelom prijatia alebo dodania komodít v súlade s požiadavkami Spoločnosti na očakávané použitie týchto komodít. Tieto zmluvy nespĺňajú náležitosti finančných nástrojov a preto sú účtované ako bežné nákupné zmluvy.

### 2.25 Odhad reálnej hodnoty

Reálna hodnota je definovaná ako cena, za ktorú by bolo možné predať aktívum alebo ktorá by bola zaplatená za prevod záväzku v rámci riadnej transakcie medzi účastníkmi hlavného (najvýhodnejšieho) trhu v deň stanovenia tejto hodnoty za bežných trhových podmienok (výstupná cena) bez ohľadu na to, či sa táto cena dá priamo zistiť alebo odhadnúť použitím iných oceňovacích techník.

Finančné a nefinančné nástroje, ktoré sú oceňované v reálnej hodnote, sú klasifikované do troch úrovní podľa toho, ako boli získané údaje pre ich oceňovanie (Poznámka 27):

- Úroveň 1 predstavuje ceny kótované (neupravené) na aktívnych trhoch identického majetku alebo záväzkov.

## U. S. Steel Košice, s.r.o.

### INDIVIDUÁLNA ÚČTOVNÁ ZÁVIERKA

K 31. DECEMBRU 2017

(Ak nie je uvedené inak, všetky sumy sú v tisícoch EUR)

- Úroveň 2 predstavuje zdroje iné ako kótované ceny zahrnuté na úrovni 1, ktoré sú zistiteľné pre majetok alebo záväzkov buď priamo (t.j. ako ceny) alebo nepriamo (t.j. odvodeniny z cien).
- Úroveň 3 sú zdroje dát získané z ohodnocovacích techník, ktoré zahŕňajú zdroje, ktoré nie sú založené na informáciách zistiteľných na trhu.

Klasifikácia finančných a nefinančných nástrojov do vyššie uvedených úrovní je založená na použitých vstupoch najnižšej úrovne, ktoré majú významný vplyv na určenie reálnej hodnoty celku. Prevod nástrojov medzi jednotlivými úrovňami je vykázaný v období, v ktorom k nemu došlo.

Predpokladá sa, že účtovné hodnoty finančného majetku a záväzkov s dobou splatnosti kratšou ako jeden rok sa približujú k ich reálnej hodnote. Reálna hodnota finančných záväzkov je pre účely zverejnenia odhadnutá diskontovaním budúcich zmluvných peňažných tokov pri súčasnej trhovej úrokovej sadzbe, ktorú Spoločnosť používa pri podobných finančných nástrojoch.

Spoločnosť oceňuje alebo zverejňuje niektoré položky v reálnej hodnote:

- Emisné kvóty (Poznámka 2.7 a 7),
- Finančné deriváty (Poznámka 2.24, 13 a 27),
- Reálna hodnota investičného majetku oceňovaného nákladovým modelom (Poznámka 2.6 a 6),
- Reálna hodnota finančných nástrojov oceňovaných v amortizovaných nákladoch (Poznámka 27),
- Zníženie hodnoty nehnuteľností, strojov a zariadení, nehmotného majetku a investičného nehnuteľného majetku (Poznámka 5, 6 a 7).

Viac informácií k oceňovaniu reálnou hodnotou je zverejnených v príslušných poznámkach.

#### 2.26 Udalosti po vykazovanom období

Udalosti po vykazovanom období, ktoré poskytujú dôkazy o podmienkach, ktoré existovali ku koncu vykazovaného obdobia (udalosti vyžadujúce úpravu) sú zohľadnené v účtovnej závierke. Udalosti po vykazovanom období, ktoré nie sú udalosťami vyžadujúcimi úpravu, ak sú významné, sú zverejnené v poznámkach.

### Poznámka 3 Významné účtovné odhady a predpoklady

Odhady a predpoklady, ktoré robí Spoločnosť, sú pravidelne prehodnocované na základe skúseností z minulých období a ostatných faktorov, vrátane očakávaní týkajúcich sa budúcich období, ktoré sú považované za primerané okolnostiam. Výsledné účtovné odhady sa podľa ich definície zriedka rovnajú skutočným výsledkom. Odhady a predpoklady, ktoré nesú významné riziko, že v nasledujúcom období bude potrebné vykonať významnú úpravu účtovnej hodnoty majetku alebo záväzkov, ako aj určité významné úsudky prijaté Spoločnosťou pri aplikácii účtovných zásad, sú uvedené nižšie.

#### Odhadovanie doby použiteľnosti nehnuteľností, strojov a zariadení a investičného nehnuteľného majetku

Priemerná doba použiteľnosti odpisovaných nehnuteľností, strojov a zariadení a investičného nehnuteľného majetku k 31. decembru 2017 je približne 20 rokov (k 31. decembru 2016: 20 rokov). Ak by sa odhadovaná priemerná doba použiteľnosti tohto majetku zvýšila o 1 rok, ročný odpis by sa znížil o 3,6 mil. EUR (2016: 1,8 mil. EUR). Ak by sa odhadovaná priemerná doba použiteľnosti tohto majetku znížila o 1 rok, ročný odpis by sa zvýšil o 4,0 mil. EUR (2016: 1,9 mil. EUR).

#### Zníženie hodnoty nehnuteľností, strojov a zariadení, nehmotného majetku a investičného nehnuteľného majetku

Spoločnosť posudzuje zníženie hodnoty svojich nehnuteľností, strojov a zariadení, nehmotného majetku a investičného nehnuteľného majetku vždy, keď okolnosti naznačujú, že účtovná hodnota je vyššia ako realizovateľná hodnota alebo keď ukazovatele naznačujú storno zníženia hodnoty.

Od ekonomickej krízy v roku 2008 európske ekonomiky bojujú s problémami zvlášť v odvetviach, ktoré spotrebávajú oceľ, napr. stavebný sektor, čo viedlo k výraznej nadkapacite na európskom trhu s oceľou a intenzívnej súťaži medzi oceliárňami o podiel na trhu. Okrem toho, ceny ocele v EU sú naďalej pod tlakom úrovne importov.

V roku 2013, na základe rôznych indikátorov, Spoločnosť zaúčtovala významné zníženie hodnoty majetku. Test na zníženie hodnoty bol opakovane vykonaný v rokoch 2014 až 2017 a jeho výsledkom bolo doúčtovanie zníženia hodnoty majetku v roku 2014 a 2015, čiastočné storno zníženia hodnoty v roku 2016 a úplné zrušenie zníženia hodnoty v roku 2017. Ako súčasť procesu testovania zníženia hodnoty bola Spoločnosť rozdelená na dve jednotky generujúce peňažné toky, pre ktoré boli určené ich realizovateľné hodnoty. Realizovateľná hodnota je reálna hodnota znížená o náklady na predaj alebo úžitková hodnota, podľa toho, ktorá je vyššia. Keďže reálna hodnota znížená o náklady na predaj bola vyššia ako úžitková

## U. S. Steel Košice, s.r.o.

### INDIVIDUÁLNA ÚČTOVNÁ ZÁVIERKA

K 31. DECEMBRU 2017

(Ak nie je uvedené inak, všetky sumy sú v tisícoch EUR)

hodnota, realizovateľné hodnoty jednotiek generujúcich peňažné toky boli určené na základe výpočtu reálnej hodnoty. V dôsledku vzájomnej závislosti jednotlivých divízií bolo stanovenie jednotiek generujúcich peňažné toky vykonané na základe dvoch hlavných produktových kategórií, z ktorých je dostatočný objem produkcie ocelových výrobkov predávaný na aktívnych trhoch, konkrétne za tepla valcované výrobky na jednej strane a za studena valcované výrobky, výrobky s povrchovou úpravou, špirálovo zvárané rúry a radiátory na druhej strane. Prvá jednotka generujúca peňažné toky predstavuje výrobný proces od produkcie koksu po výrobky valcované za tepla. Druhá jednotka generujúca peňažné toky predstavuje výrobný proces od výrobkov valcovaných za studena cez ďalšie spracovanie na pozinkované, lakoplastované, pocínované výrobky, izotropné plechy pre elektrotechnický priemysel, rúry a radiátory až po expedíciu k zákazníkovi. Výpočet reálnej hodnoty využíva projekciu peňažných tokov založenú na aktuálnych prevádzkových výsledkoch, aktuálny strategický plán schválený manažmentom Spoločnosti a príslušnú diskontnú sadzbu, ktorá odráža časovú hodnotu peňazí a riziká súvisiace s budúcimi ekonomickými a prevádzkovými podmienkami. Projektované peňažné toky tiež odrážajú predpoklady, ktoré by použili účastníci trhu pri odhade reálnej hodnoty.

Pri výpočte boli manažmentom použité nasledujúce kľúčové predpoklady a odhady:

- Projekcie peňažných tokov založené na strategickom pláne zahŕňajú obdobie piatich rokov, ktoré predpokladá oživenie ekonomickej aktivity v EÚ so zodpovedajúcim zvýšením cien ocele a zvýšením dopytu po výrobkoch z ocele.
- Projekcie peňažných tokov na obdobie dlhšie ako päť rokov boli extrapolované berúc do úvahy 2,0 percentnú mieru rastu tržieb a výrobných nákladov (2016: 2,9 %) a odrážajú najlepší odhad stabilného a trvalého rastu Spoločnosti. Tento rast je v súlade s dlhodobou priemernou mierou rastu v krajinách, v ktorých Spoločnosť predáva väčšinu svojej produkcie. V roku 2017 by zmena miery rastu o 1% nemala materiálny vplyv na zmenu účtovnej hodnoty majetku celkovo. V roku 2016, ak by sa miera rastu zvýšila o 1%, účtovná hodnota majetku by sa zvýšila o 19 mil. EUR a ak by sa miera rastu znížila o 1%, účtovná hodnota majetku by sa znížila o 8 mil. EUR.
- Projekcie peňažných tokov tiež odrážajú zahájenú stratégiu tvorby hodnoty pre akcionárov: zaslúžiť si právo na rast, podporiť a udržať rentabilný rast. Prostredníctvom disciplinovaného prístupu, známeho ako „Carnegie, naša cesta“, Spoločnosť pracuje na zlepšení finančnej situácie s intenzívnejším zameraním sa na peňažné toky. Spustila sa séria iniciatív, ktoré ako Spoločnosť verí, pridávajú hodnotu, umožnia stať sa štíhlejšou, rýchlejšou, správne veľkou a zlepšia výkonnosť hlavných podnikových procesov, ktoré zahŕňajú predaj a marketing, logistiku, výrobu, nákup, inovácie a prevádzkovú a funkčnú podporu.
- Projekcie peňažných tokov boli vypracované v nominálnej hodnote.
- Diskontná sadzba pre rok 2017 bola stanovená v nominálnej hodnote vo výške 10% (2016: 20%) na základe priemerných nákladov kapitálu po zdanení a so zohľadnením rizík. Diskontná sadzba v roku 2016 zohľadnila okolnosti pridávajúce zvýšenú neistotu do projekcie peňažných tokov Spoločnosti, vyplývajúce z geopolitickej situácie na Ukrajine, ktorá by mohla narušiť pravidelné dodávky surovín a zemného plynu, zvýšeného politického rizika vyplývajúceho z väčšej neistoty v Európskej únii v súvislosti s BREXIT-om a voľbami v kľúčových krajinách Európskej únie, pretrvávajúceho pomalého zotavenia spotreby ocele v Európe, a úrovně dovozov do Európskej Únie, z ktorého väčšina je podľa nášho názoru neférového charakteru. Diskontná sadzba v roku 2017 bola upravená tak, aby zohľadnila pozitívny vývoj na trhu s oceľou a zníženie neistôt zahrnutých v projekcii peňažných tokov Spoločnosti. V roku 2017 by zmena diskontnej sadzby o 1% nemala materiálny vplyv na zmenu účtovnej hodnoty majetku. Bod zvratu je 12,4%. V roku 2016, ak by sa diskontná sadzba zvýšila o 1%, účtovná hodnota majetku by sa znížila o 14 mil. EUR. Ak by sa diskontná sadzba znížila o 1%, účtovná hodnota majetku by sa zvýšila o 26 mil. EUR.

V roku 2017 bolo zníženie hodnoty majetku úplne zrušené. Zrušenie zvýšilo účtovnú hodnotu majetku až do výšky odpisovaných historických cien tak, ako keby zníženie hodnoty nebolo vôbec účtované a rozdiel medzi znížením hodnoty majetku a odpisov bol zaúčtovaný do výkazu ziskov a strát.

K 31. decembru 2016, bol akumulovaný zostatok zníženia hodnoty prislúchajúci každej jednotke generujúcej peňažné toky priradený v rámci jednotky generujúcej peňažné toky proporcionálne k účtovnej hodnote každého majetku. Účtovná hodnota jednotlivého majetku bola znížená maximálne na reálnu hodnotu zníženú o náklady na predaj alebo na nulu, podľa toho, ktorá hodnota je vyššia. Reálna hodnota individuálnych položiek majetku znížená o náklady na predaj, zahŕňajúca pozemky, administratívne budovy, mobilné zariadenia, bola určená na základe trhového prístupu použitím trhových násobkov porovnateľných transakcií. Reálna hodnota uvedeného majetku bola určená prevažne na základe

## U. S. Steel Košice, s.r.o.

### INDIVIDUÁLNA ÚČTOVNÁ ZÁVIERKA

K 31. DECEMBRU 2017

(Ak nie je uvedené inak, všetky sumy sú v tisícoch EUR)

porovnateľných transakcií kvôli charakteru majetku a pretože nevyhnutné úpravy porovnateľných transakcií by mali podľa názoru manažmentu Spoločnosti nevýznamný vplyv. V prípade spomenutých majetkov ocenenie spadá do Úrovne 2 v rámci hierarchie reálnych hodnôt.

V prípade ostatných majetkov ocenenie spadá do Úrovne 3 v rámci hierarchie reálnych hodnôt.

#### Daň z príjmov

Niektoré oblasti slovenskej daňovej legislatívy ešte neboli dostatočne otestované v praxi. Výsledkom toho je určitá neistota ako budú uplatnené daňovými orgánmi. Rozsah tejto neistoty sa nedá kvantifikovať. Zníži sa len pri právnom precedense alebo ak budú k dispozícii oficiálne interpretácie. Manažment Spoločnosti si nie je vedomý žiadnych okolností, ktorých výsledkom by mohol byť vznik významného nákladu v tejto súvislosti.

Spoločnosť ku koncu každého účtovného obdobia prehodnocuje nezaúčtované odložené daňové pohľadávky a účtovnú hodnotu odložených daňových pohľadávok. Spoločnosť vykazuje predtým nezaúčtovanú odloženú daňovú pohľadávku v rozsahu, v akom je pravdepodobné, že budúci zdaniteľný zisk umožní, aby sa odložená daňová pohľadávka realizovala. Spoločnosť naopak znižuje účtovnú hodnotu odloženej daňovej pohľadávky vtedy, ak už nie je pravdepodobné, že sa vytvorí dostatočný zdaniteľný zisk, ktorý umožní umoriť časť alebo celú odloženú daňovú pohľadávku. Na stanovenie výšky odloženej daňovej pohľadávky, ktorá má byť zaúčtovaná na základe pravdepodobného načasovania a výšky budúcich zdaniteľných ziskov spolu s budúcou stratégiou plánovania daní je potrebný odhad manažmentu Spoločnosti.

#### Súdne spory

Spoločnosť je účastníkom viacerých súdnych sporov, konaní a civilných žalôb, ktoré vznikli Spoločnosti pri jej bežnej činnosti. Vedenie Spoločnosti odhaduje najpravdepodobnejšie výsledky súdnych sporov a v prípade potreby je vytvorená rezerva k súdnym sporom (Poznámka 17).

#### Zamestnanecké požitky

Súčasná hodnota záväzkov zo zamestnaneckých požitkov závisí od mnohých faktorov, ktoré sú stanovené poistno-matematickými metódami použitím množstva predpokladov. Predpoklady použité pre zamestnanecké požitky zahŕňajú diskontnú sadzbu, ročný rast miezd a príjmov a fluktuáciu zamestnancov. Príslušné predpoklady sú stanovené poistnými matematikmi spoločnosti U. S. Steel na konci každého roka. Akékoľvek zmeny v týchto predpokladoch ovplyvnia účtovnú hodnotu záväzkov zo zamestnaneckých požitkov (Poznámka 2.21 a Poznámka 18).

#### Rezerva na skládku odpadov

Rezerva na skládku odpadov je ocenená v čistej súčasnej hodnote odhadovaných budúcich nákladov súvisiacich s povinnosťou Spoločnosti rekultivovať jednotlivé skládky odpadov. Náklady na rekultiváciu sú stanovené externou odbornou spoločnosťou (Poznámka 17).

### **Poznámka 4 Nové účtovné štandardy a interpretácie**

#### **4.1 Štandardy, zmeny štandardov a interpretácie k vydaným štandardom, ktoré nadobudli účinnosť pre účtovné obdobia začínajúce 1. januára 2017 a neskôr**

Nasledujúce nové štandardy a interpretácie nadobudli účinnosť od 1. januára 2017:

**Iniciatíva o zverejňovaní - Novela IAS 7 (vydaná 29. januára 2016 a účinná pre ročné účtovné obdobia začínajúce 1. januára 2017 alebo neskôr).** Táto novela požaduje zverejnenie pohybov v záväzkoch, ktoré sa týkajú finančných aktivít. Novela nemá významný dopad na účtovnú závierku, keďže v roku 2017 neboli zrealizované žiadne významné pôžičky.

Žiadne IFRS štandardy alebo IFRIC interpretácie, ktoré sú prvýkrát účinné pre účtovné obdobie začínajúce 1. januára 2017 alebo neskôr, nemali podstatný dopad na Spoločnosť.

#### **4.2 Štandardy, zmeny štandardov a interpretácie k vydaným štandardom, ktoré boli vydané, nie sú však účinné pre účtovné obdobie začínajúce 1. januára 2018 alebo neskôr a ktoré Spoločnosť neaplikovala pred dátumom ich účinnosti**

**IFRS 9 "Finančné nástroje: Klasifikácia a oceňovanie" (novelizovaný v júli 2014 a účinný pre ročné účtovné obdobia začínajúce 1. januára 2018 alebo neskôr).**

Základné charakteristiky nového štandardu sú nasledovné:

## U. S. Steel Košice, s.r.o.

### INDIVIDUÁLNA ÚČTOVNÁ ZÁVIERKA

K 31. DECEMBRU 2017

(Ak nie je uvedené inak, všetky sumy sú v tisícoch EUR)

- Finančné aktíva budú klasifikované do troch kategórií oceňovania: aktíva následne oceňované v umorovanej hodnote, aktíva následne oceňované v reálnej hodnote cez ostatný súhrnný zisk ("FVOCI") a aktíva následne oceňované v reálnej hodnote cez hospodársky výsledok ("FVPL").
- Klasifikácia dlhových nástrojov závisí na podnikateľskom modeli, ktorý účtovná jednotka používa na riadenie finančných aktív a od toho či zmluvné peňažné toky predstavujú len platby istiny a úrokov ("SPPI"). Ak je dlhový finančný nástroj držaný za účelom inkasovania peňažných tokov, môže byť oceňovaný umorovanou hodnotou len ak zároveň spĺňa podmienku SPPI. Dlhové finančné nástroje, ktoré spĺňajú podmienku SPPI, a ktoré sú súčasťou portfólia, ktoré účtovná jednotka drží s cieľom inkasovať peňažné toky a zároveň s možnosťou predat' finančné aktíva z tohto portfólia, môžu byť klasifikované ako FVOCI. Finančné aktíva, ktorých peňažné toky nepredstavujú SPPI, musia byť oceňované ako FVPL (napr. finančné deriváty). Vnorené deriváty sa už neseparujú z finančných aktív avšak zohľadňujú sa pri vyhodnotení testu SPPI.
- Investície do podielových finančných nástrojov sa vždy oceňujú reálnou hodnotou. Vedenie účtovnej jednotky však môže neodvolateľne rozhodnúť, že bude vykazovať zmeny ich reálnej hodnoty v ostatnom komplexnom výsledku za predpokladu, že daný finančný nástroj nie je držaný za účelom obchodovania s ním. V prípade finančných nástrojov držaných za účelom obchodovania, zmeny reálnej hodnoty budú vykazované cez hospodársky výsledok.
- Väčšina požiadaviek štandardu IAS 39 na klasifikáciu a oceňovanie finančných záväzkov bola prenesená bez zmeny do štandardu IFRS 9. Hlavnou zmenou bude povinnosť účtovnej jednotky vykázat' účinky zmien vlastného úverového rizika finančných záväzkov ocenených v reálnej hodnote, ktorej zmena je vykázaná ako súčasť ziskov a strát, v ostatnom komplexnom výsledku.
- IFRS 9 zavádza nový model pre účtovanie o znehodnotení finančných nástrojov - model očakávaných úverových strát ("ECL model"). Tento model zavádza trojstupňový prístup založený na zmenách v úverovej kvalite finančných aktív od dňa ich prvotného zaúčtovania. Tento model prakticky znamená, že podľa nových pravidiel budú účtovné jednotky povinné zaúčtovať okamžitú stratu rovnú 12 mesačnej očakávanej kreditnej strate pri prvotnom zaúčtovaní finančného majetku, ktorý nevykazuje žiadne známky znehodnotenia (alebo očakávanú úverovú stratu za celú dobu životnosti v prípade pohľadávok z obchodného styku). V prípade, že dôjde k významnému nárastu kreditného rizika, opravná položka sa odhadne na základe očakávaných úverových strát za celú dobu životnosti finančného aktíva a nielen na základe 12 mesačnej očakávanej straty. Model obsahuje zjednodušenia pre pohľadávky z obchodného styku a lízingové pohľadávky.
- Požiadavky hedgingového spôsobu účtovania boli upravené tak, aby zabezpečili lepšie prepojenie s riadením rizika. Štandard poskytuje účtovným jednotkám možnosť výberu medzi aplikovaním IFRS 9 a pokračovaním v uplatňovaní IAS 39 na všetky hedgingové vzťahy, pretože súčasný štandard sa nezaobera účtovaním makrohedgingu.

Spoločnosť neočakáva významný vplyv nového štandardu a interpretácií na svoju účtovnú závierku berúc do úvahy štruktúru a povahu finančných nástrojov, ktorými Spoločnosť disponuje.

**IFRS 15 "Výnosy zo zmlúv so zákazníkmi" (vydaný 28. mája 2014 a účinný pre ročné účtovné obdobia začínajúce 1. januára 2018 alebo neskôr).** Tento nový štandard zavádza princíp, že výnosy sa majú účtovať v transakčnej cene v čase, keď tovar alebo služby sú prevedené na zákazníka. Akékoľvek viazané tovary alebo služby, ktoré sú odlišiteľné, sa musia účtovať samostatne a zľavy alebo vratky z predajnej ceny musia byť alokované na jednotlivé položky. V prípade, že cena je z akéhokoľvek dôvodu variabilná, musí sa zaúčtovať minimálna hodnota, u ktorej je vysoko pravdepodobné, že nebude odúčtovaná. Náklady na obstaranie zmluvy so zákazníkmi sa musia kapitalizovať a odpisujú sa počas doby, počas ktorej Spoločnosti plynú ekonomické benefity zmluvy so zákazníkmi. Spoločnosť ukončila revíziu významných obchodných kontraktov a usúdila, že tento štandard nebude mať významný dopad na účtovnú závierku Spoločnosti od 1. januára 2018. Spoločnosť zverejní rozšírené informácie v súlade so štandardom.

**Vylepšenia k IFRS 15 "Výnosy zo zmlúv so zákazníkmi" (vydaný 12. apríla 2016 a účinný pre ročné účtovné obdobia začínajúce 1. januára 2018 alebo neskôr).** Novela nemení základné princípy štandardu, ale upresňuje, ako sa tieto princípy majú aplikovať. Novela objasňuje, ako v rámci zmluvy identifikovať povinnosť plnenia zákazníkovi (povinnosť dodať tovar alebo služby), ako stanoviť, či Spoločnosť je primárne zodpovedná za dodanie (ako dodávateľ tovaru alebo služby) alebo je len sprostredkovateľom (zodpovedná za sprostredkovanie tovaru alebo služby), aj ako stanoviť, či sa výnos z licencie má účtovať v stanovenom čase alebo počas určitého obdobia. Okrem týchto upresnení obsahuje

## U. S. Steel Košice, s.r.o.

### INDIVIDUÁLNA ÚČTOVNÁ ZÁVIERKA

K 31. DECEMBRU 2017

(Ak nie je uvedené inak, všetky sumy sú v tisícoch EUR)

novela aj dve dodatočné oslobodenia s cieľom znížiť náklady a komplexnosť v čase prvej implementácie štandardu. Spoločnosť ukončila revíziu významných obhodných kontraktov a usúdila, že tento štandard nebude mať významný dopad na účtovnú závierku Spoločnosti od 1. januára 2018.

**IFRS 16 "Lízingy" (vydaný v januári 2016 a účinný pre ročné účtovné obdobia začínajúce 1. januára 2019 alebo neskôr).** Tento nový štandard zavádza nové princípy pre vykazovanie, oceňovanie, prezentáciu a zverejňovanie lízingu. Pre každý lízing platí, že na začiatku lízingového vzťahu nájomca získava právo používať určitý majetok a ak sú lízingové splátky uhrádzané počas istej doby, tak získava aj financovanie. IFRS 16 eliminuje klasifikáciu operatívneho a finančného lízingu tak ako to definuje IAS 17 a namiesto toho zavádza jednotný model účtovania pre nájomcu. Nájomcovia budú povinní vykázať: (a) aktíva a záväzky pre všetky lízingy dlhšie ako 12 mesiacov pokiaľ nepôjde o aktíva malej hodnoty a (b) odpisovanie prenajatých aktív oddelene od úroku zo záväzkov z lízingu vo výkaze ziskov a strát. Z hľadiska prenajímateľa preberá IFRS 16 väčšinu účtovných zásad zo súčasného štandardu IAS 17. Prenajímateľ pokračuje v klasifikácii operatívneho a finančného lízingu a v rozdielnom účtovaní týchto dvoch typov lízingu. Spoločnosť momentálne posudzuje dopad tohto štandardu na svoju účtovnú závierku a začala revíziu svojich lízingových zmlúv. Spoločnosť očakáva ukončenie revízie lízingových zmlúv do konca roka (Poznámka 28).

**IAS 19 - Novelizácia, skrátenie (obmedzenie) alebo vyrovnanie (zúčtovanie) plánu - dodatky k IAS 19 (vydaný 7. februára 2018 a účinný pre účtovné obdobia začínajúce sa 1. januára 2019 alebo neskôr).** Novela špecifikuje spôsob určenia dôchodkových výdavkov, keď dôjde k zmenám v systéme s definovanou výškou dôchodkového plnenia (v systéme dôchodkového zabezpečenia s definovanými požitkami). Ak nastane zmena plánu - novelizáciou, skrátením alebo vyrovnaním - IAS 19 vyžaduje prehodnotenie čistého záväzku alebo majetku z definovaných požitkov. Na určenie súčasných nákladov na služby a čistého úroku po zvyšok vykazovacieho obdobia po zmene plánu si novelizácia vyžaduje použitie aktualizovaných predpokladov z daného prehodnotenia. Pred novelizáciou, IAS 19 nešpecifikoval, ako určiť tieto výdavky za obdobie po zmene plánu. Požadovaním aktualizovaných predpokladov sa očakáva, že novelizácia bude poskytovať užitočné informácie pre používateľov finančných výkazov. Táto novela zatiaľ nebola schválená Európskou úniou. Spoločnosť momentálne posudzuje dopad tejto novelizácie na svoju účtovnú závierku.

**Prevod investičného majetku – vylepšenia k IAS 40 (vydaný 8. decembra 2016 a účinný pre ročné účtovné obdobia začínajúce 1. januára 2018)** Novela objasňuje požiadavky na presuny do, resp. z investícií do nehnuteľností, pokiaľ ide o nehnuteľnosti vo výstavbe. Pred vydaním tejto novely neobsahoval štandard IAS 40 nijaké špecifické usmernenia ohľadom prevodov do, resp. z investičného nehnuteľného majetku, ktorý je ešte vo výstavbe. Novela objasňuje, že neexistoval nijaký zámer zakazovať presuny nehnuteľností vo výstavbe alebo rekonštrukcii, ktoré boli predtým klasifikované ako zásoby, do investičného nehnuteľného majetku, ak došlo k evidentnej zmene jeho užívania. IAS 40 bol novelizovaný kvôli tomu, aby sa v ňom posilnil princíp presunov do, resp. z investícií do nehnuteľností a aby upresnil, že presun do, resp. z investičného nehnuteľného majetku by sa mal robiť iba vtedy, ak došlo k zmene užívania daného majetku. Takáto zmena užívania by pritom zahŕňala aj posúdenie toho, či spomínaná nehnuteľnosť spĺňa podmienky na to, aby mohla byť zaradená do investičného nehnuteľného majetku. Takúto zmenu užívania treba podložiť dôkazmi. Spoločnosť momentálne posudzuje dopad tejto novely na svoju účtovnú závierku.

Pokiaľ nie je vyššie uvedené inak, nepredpokladá sa, že nové štandardy, novely a interpretácie významne ovplyvnia účtovnú závierku Spoločnosti.

**U. S. Steel Košice, s.r.o.****INDIVIDUÁLNA ÚČTOVNÁ ZÁVIERKA  
K 31. DECEMBRU 2017**

(Ak nie je uvedené inak, všetky sumy sú v tisícoch EUR)

**Poznámka 5 Nehnutelnosti, stroje a zariadenia**

Pohyb v nehnuteľnostiach, strojoch a zariadeniach v roku 2017 je nasledovný:

	Pozemky a budovy	Stroje, zariadenia a motorové vozidlá	Ostatný hmotný majetok	Nedokončené investície	Spolu
<b>Obstarávacia cena</b>					
<b>1. januára 2017</b>	<b>475 852</b>	<b>1 210 668</b>	<b>18 895</b>	<b>31 752</b>	<b>1 737 167</b>
Prírastky	-	-	-	64 697	<b>64 697</b>
Úbytky	- 96	- 8 838	- 2 518	- 20	<b>- 11 472</b>
Vklad do Ferroenergy s.r.o.	- 27 566	-106 102	-	- 47 329	<b>- 180 997</b>
Prevod do/z investičného nehnutelného majetku	391	-	-	-	<b>391</b>
Uvedenie do užívania	4 235	20 086	-	- 24 321	-
<b>31. decembra 2017</b>	<b>452 816</b>	<b>1 115 814</b>	<b>16 377</b>	<b>24 779</b>	<b>1 609 786</b>
<b>Oprávky a zníženie hodnoty majetku</b>					
<b>1. januára 2017</b>	<b>- 265 090</b>	<b>- 898 848</b>	<b>- 18 795</b>	-	<b>- 1 182 733</b>
Ročné odpisy	- 6 290	- 34 449	- 316	-	<b>- 41 055</b>
Úbytky	1 861	5 719	-	-	<b>7 580</b>
Prevod do/z investičného nehnutelného majetku	- 178	-	-	-	<b>- 178</b>
Vklad do Ferroenergy s.r.o.	6 399	34 248	-	-	<b>40 647</b>
Storno zníženia hodnoty	109 459	174 130	6 608	-	<b>290 197</b>
<b>31. decembra 2017</b>	<b>- 153 839</b>	<b>- 719 200</b>	<b>- 12 503</b>	-	<b>- 885 542</b>
<b>Účtovná hodnota</b>	<b>298 977</b>	<b>396 614</b>	<b>3 874</b>	<b>24 779</b>	<b>724 244</b>

Pohyb v nehnuteľnostiach, strojoch a zariadeniach v roku 2016 je nasledovný:

	Pozemky a budovy	Stroje, zariadenia a motorové vozidlá	Ostatný hmotný majetok	Nedokončené investície	Spolu
<b>Obstarávacia cena</b>					
<b>1. januára 2016</b>	<b>445 737</b>	<b>1 111 401</b>	<b>15 214</b>	<b>113 302</b>	<b>1 685 654</b>
Prírastky	-	-	3 680	61 238	<b>64 918</b>
Úbytky	- 136	- 13 047	-	- 52	<b>- 13 235</b>
Prevod do/z investičného nehnutelného majetku	- 170	-	-	-	<b>- 170</b>
Uvedenie do užívania	30 421	112 314	1	- 142 736	-
<b>31. decembra 2016</b>	<b>475 852</b>	<b>1 210 668</b>	<b>18 895</b>	<b>31 752</b>	<b>1 737 167</b>
<b>1. januára 2016</b>	<b>-288 248</b>	<b>- 935 461</b>	<b>- 14 843</b>	<b>- 68 450</b>	<b>- 1 307 002</b>
Ročné odpisy	- 4 304	- 23 406	-	-	<b>- 27 710</b>
Úbytky	9	12 585	-	-	<b>12 594</b>
Prevod do/z investičného nehnutelného majetku	103	-	-	-	<b>103</b>
Storno zníženia hodnoty ("+" )/ Zníženie hodnoty ("-")	27 350	47 434	- 3 952	68 450	<b>139 282</b>
<b>31. decembra 2016</b>	<b>- 265 090</b>	<b>- 898 848</b>	<b>- 18 795</b>	-	<b>- 1 182 733</b>
<b>Účtovná hodnota</b>	<b>210 762</b>	<b>311 820</b>	<b>100</b>	<b>31 752</b>	<b>554 434</b>

V roku 2017 a 2016 nebol kapitalizovaný úrok. (Poznámka 16).

K 31. decembru 2017 ani k 31. decembru 2016 nebolo na nehnuteľnosti, stroje a zariadenia Spoločnosti zriadené záložné právo v prospech veriteľa, ani nebolo obmedzené právo nakladať s týmto majetkom.



## U. S. Steel Košice, s.r.o.

### INDIVIDUÁLNA ÚČTOVNÁ ZÁVIERKA

K 31. DECEMBRU 2017

(Ak nie je uvedené inak, všetky sumy sú v tisícoch EUR)

Nákupy nehnuteľností, strojov a zariadení, ktoré sú vykázané vo Výkaze o peňažných tokoch k 31. decembru 2017, nezahŕňajú nepeňažnú zmenu v nevyfakturovaných kapitálových výdavkoch a zmenu v nezaplatených investičných faktúrach v celkovej výške 5 mil. EUR (k 31. decembru 2016: 24 mil. EUR).

V roku 2017 nebolo vykázané vo vzťahu k prvej ani k druhej jednotke generujúcej peňažné toky žiadne zníženie hodnoty nehnuteľností, strojov a zariadení, investičného nehnuteľného majetku a nehmotného majetku. Zníženie hodnoty majetku vo vzťahu k prvej jednotke generujúcej peňažné toky bolo úplne zrušené primárne z dôvodu zlepšených peňažných tokov Spoločnosti vyplývajúcich z pozitívneho vývoja na trhu s oceľou a zníženia neistôt a vplyvu rizík zahrnutých v príslušnej diskontnej sadzbe.

V roku 2016 nebolo vykázané vo vzťahu k druhej jednotke generujúcej peňažné toky žiadne zníženie hodnoty nehnuteľností, strojov a zariadení, investičného nehnuteľného majetku a nehmotného majetku, pretože realizovateľná hodnota je vyššia ako účtovná hodnota tejto jednotky, neberúc do úvahy vplyv každoročného precenenia emisných kvót.

Vo vzťahu k prvej jednotke generujúcej peňažné toky bolo vykázané zníženie hodnoty majetku upravené o čiastočné storno, ktoré bolo primárne spôsobené zlepšenými maržami predajných cien zvitkov valcovaných za tepla, ktoré začali významne rásť v druhej polovici roku 2016. Nárast bol vyvolaný hlavne rastom nákladov surovín a znížením ponuky na trhu EU spôsobenej obmedzením dovozu z tretích krajín vplyvom dovozných opatrení.

Citlivosť vypočítanej realizovateľnej hodnoty na zmenu v kľúčových predpokladoch je popísaná v Poznámke 3.

#### Poistenie

Nehuteľnosti, stroje a zariadenia sú poistené v KOOOPERATIVA poisťovňa, a.s. Vienna Insurance Group. Poistenie kryje škody spôsobené krádežou, katastrofou a inými príčinami poškodenia strojov a zariadení, pričom maximálne poistné plnenie na jednu poistnú udalosť je v sume 150 mil. USD t.j. 125 mil. EUR podľa kurzu platného ku koncu vykazovaného obdobia (2016: 500 mil. USD t.j. 474 mil. EUR podľa kurzu platného k 31. decembru 2016). V zmluve sú uvedené sublimity plnenia pre jednotlivé poistné riziká. Spoluúčasť predstavuje 25 mil. USD, t.j. 21 mil. EUR podľa kurzu platného ku koncu vykazovaného obdobia na poistnú udalosť. Poistenie majetku, prerušenia prevádzky a lomu stroja pri škodách presahujúcich 150 mil. USD je kryté poistením United States Steel Corporation v Grant Assurance Corporation do výšky poistného plnenia 650 mil. USD, t.j. 542 mil. EUR.

#### Majetok obstaraný formou štátnej dotácie

V roku 2017 Spoločnosť investovala 6 433 tis. EUR do majetku v rámci projektov na odprášenie a projektov na emisnú kontrolu. Štátna dotácia poskytnutá k daným projektom bola vo výške 3 831 tis. EUR v roku 2017. Štátna dotácia bola vykázaná v ostatných výnosoch vo výške 367 tis. EUR. V roku 2016 Spoločnosť nečerpala štátne dotácie na investície.

Ak je štátna dotácia prijatá na kompenzáciu nákladov na obstaranie neobežného majetku, ktorý bol znehodnotený, súvisiaci výnos budúcich období sa amortizuje do výnosov tak, aby zodpovedal príslušnému zníženiu hodnoty. Z dôvodu úplného zrušenia zníženia hodnoty v roku 2017, štátna dotácia, ktorá sa v minulosti amortizovala do výnosov, sa znovu vykázala vo výnosoch budúcich období vo výške 5 660 tis. EUR. Keďže Spoločnosť verí, že splnila podmienky pridelenia dotácií aj k novým projektom, Spoločnosť zaúčtovala v roku 2017 dodatočné výnosy budúcich období vo výške 19 956 tis. EUR.

	2017	2016
Výnosy budúcich období – štátne dotácie	70 976	-
Výnosy budúcich období – prírastky	19 956	70 976
Výnosy budúcich období – storno zníženia hodnoty	5 660	-
Znížené o Ostatné výnosy	- 367	-
<b>Výnosy budúcich období ku koncu roka</b>	<b>96 225</b>	<b>70 976</b>

## U. S. Steel Košice, s.r.o.

### INDIVIDUÁLNA ÚČTOVNÁ ZÁVIERKA

K 31. DECEMBRU 2017

(Ak nie je uvedené inak, všetky sumy sú v tisícoch EUR)

#### Poznámka 6 Investičný nehnuteľný majetok

Pohyb v investičnom nehnuteľnom majetku v rokoch 2017 a 2016 je nasledovný:

	2017	2016
<b>Obstarávacia cena</b>		
<b>Počiatočný stav k 1. januáru</b>	<b>4 014</b>	<b>4 329</b>
Prevod do/z nehnuteľností, strojov a zariadení	- 391	170
Úbytky	-	- 485
<b>Konečný stav k 31. decembru</b>	<b>3 623</b>	<b>4 014</b>
<b>Oprávky a straty zo zníženia hodnoty</b>		
<b>Počiatočný stav k 1. januáru</b>	<b>- 1 285</b>	<b>- 1 238</b>
Ročné odpisy	- 84	- 97
Prevod do/z nehnuteľností, strojov a zariadení	178	- 103
Úbytky	-	153
<b>Konečný stav k 31. decembru</b>	<b>- 1 191</b>	<b>- 1 285</b>
<b>Účtovná hodnota</b>	<b>2 432</b>	<b>2 729</b>

Priame prevádzkové náklady (vrátane opráv a údržby) vznikajúce z investičného nehnuteľného majetku, ktorý vytváral výnosy z prenájmu a priame prevádzkové náklady (vrátane opráv a údržby) vznikajúce z investičného nehnuteľného majetku, ktorý nevytváral výnosy z prenájmu sú nevýznamné.

Investičný nehnuteľný majetok je účtovaný v obstarávacej cene zníženej o oprávky a straty zo zníženia hodnoty.

K 31. decembru 2017 bola reálna hodnota investičného nehnuteľného majetku 5 240 tis. EUR (k 31. decembru 2016: 5 964 tis. EUR).

Reálna hodnota majetku nebola určená na základe trhových transakcií kvôli povahe majetku a nedostatku porovnateľných údajov, ani nebola stanovená akreditovaným externým nezávislým znalcom. Namiesto toho bola reálna hodnota určená manažmentom Spoločnosti použitím projekcií diskontovaných peňažných tokov založených na spoľahlivých odhadoch budúcich peňažných tokov podporených podmienkami existujúcich lízingových zmlúv a pri použití diskontných sadzieb, ktoré odzrkadľujú aktuálne trhové posúdenie neistoty vo výške sumy a v načasovaní peňažných tokov. Ocenenie spadá do Úrovne 3 v rámci hierarchie reálnych hodnôt.

Spoločnosť nemá žiadne obmedzenia realizovateľnosti investičného nehnuteľného majetku a žiadne zmluvné povinnosti na obstaranie, zhotovenie alebo projektovanie a výstavbu investičného nehnuteľného majetku alebo na opravy, údržbu alebo rozšírenie úžitkových vlastností.

## U. S. Steel Košice, s.r.o.

### INDIVIDUÁLNA ÚČTOVNÁ ZÁVIERKA K 31. DECEMBRU 2017

(Ak nie je uvedené inak, všetky sumy sú v tisícoch EUR)

#### Poznámka 7 Nehmotný majetok

Pohyb v nehmotnom majetku v roku 2017 je nasledovný:

	Softvér	Emisné kvóty	Ostatný nehmotný majetok	Nehmotný majetok, ktorý ešte nie je k dispozícii na využitie	Spolu
<b>Obstarávacia cena</b>					
<b>1. januára 2017</b>	<b>33 840</b>	<b>40 204</b>	<b>643</b>	<b>1 109</b>	<b>75 796</b>
Prírastky	-	66 298	-	2 134	<b>68 432</b>
Úbytky	- 45	-53 913	- 2	- 2	<b>- 53 962</b>
Vklad do Ferroenergy s.r.o.	- 114	-	-	- 5	<b>- 119</b>
Preceňovací rozdiel	-	14 686	-	-	<b>14 686</b>
Uvedenie do užívania	1 999	-	-	- 1 999	-
<b>31. decembra 2017</b>	<b>35 680</b>	<b>67 275</b>	<b>641</b>	<b>1 237</b>	<b>104 833</b>
<b>Oprávky a zníženie hodnoty majetku</b>					
<b>1. januára 2017</b>	<b>- 26 958</b>	-	<b>- 367</b>	-	<b>- 27 325</b>
Ročné odpisy	- 1 929	-	- 48	-	<b>- 1 977</b>
Úbytky	64	-	-16	-	<b>48</b>
Vklad do Ferroenergy s.r.o.	97	-	-	-	<b>97</b>
Storno zníženia hodnoty	13	-	-	-	<b>13</b>
<b>31. decembra 2017</b>	<b>- 28 713</b>	-	<b>- 431</b>	-	<b>- 29 144</b>
<b>Účtovná hodnota</b>	<b>6 967</b>	<b>67 275</b>	<b>210</b>	<b>1 237</b>	<b>75 689</b>

Pohyb v nehmotnom majetku v roku 2016 je nasledovný:

	Softvér	Emisné kvóty	Ostatný nehmotný majetok	Nehmotný majetok, ktorý ešte nie je k dispozícii na využitie	Spolu
<b>Obstarávacia cena</b>					
<b>1. januára 2016</b>	<b>31 964</b>	<b>71 664</b>	<b>602</b>	<b>1 614</b>	<b>105 844</b>
Prírastky	-	30 075	-	1 576	<b>31 651</b>
Úbytky	- 164	- 71 651	-	-	<b>- 71 815</b>
Preceňovací rozdiel	-	10 116	-	-	<b>10 116</b>
Uvedenie do užívania	2 040	-	41	- 2 081	-
<b>31. decembra 2016</b>	<b>33 840</b>	<b>40 204</b>	<b>643</b>	<b>1 109</b>	<b>75 796</b>
<b>Oprávky a zníženie hodnoty majetku</b>					
<b>1. januára 2016</b>	<b>- 28 641</b>	-	<b>- 467</b>	<b>- 848</b>	<b>- 29 956</b>
Ročné odpisy	- 1 033	-	- 27	-	<b>- 1 060</b>
Úbytky	164	-	-	-	<b>164</b>
Storno zníženia hodnoty	2 552	-	127	848	<b>3 527</b>
<b>31. decembra 2016</b>	<b>- 26 958</b>	-	<b>- 367</b>	-	<b>- 27 325</b>
<b>Účtovná hodnota</b>	<b>6 882</b>	<b>40 204</b>	<b>276</b>	<b>1 109</b>	<b>48 471</b>

V roku 2017 a 2016 nebol kapitalizovaný úrok (Poznámka 16).

K 31. decembru 2017 ani k 31. decembru 2016 nebolo na nehmotný majetok Spoločnosti zriadené záložné právo v prospech veriteľa, ani nebolo obmedzené právo nakladať s týmto majetkom.

#### Poistenie

Nehmotný majetok nie je poistený.

## U. S. Steel Košice, s.r.o.

### INDIVIDUÁLNA ÚČTOVNÁ ZÁVIERKA

K 31. DECEMBRU 2017

(Ak nie je uvedené inak, všetky sumy sú v tisícoch EUR)

#### Emisné kvóty

Spoločnosť bezplatne prijala pridelené emisné kvóty CO<sub>2</sub> od vlády Slovenskej republiky. Emisné kvóty boli prvotne ocenené v reálnej hodnote ku dňu pridelenia v hodnote 5,04 EUR za tonu (2016: 4,95 EUR za tonu). Emisné kvóty sú preceňované ku koncu vykazovaného obdobia. Reálna hodnota emisných kvót je stanovená na základe Európskej klimatickej burzy. Podľa príslušnej legislatívy je záväzok vyplývajúci z povinnosti odovzdania emisných kvót vysporiadaný v priebehu pár mesiacov po vykazovanom období.

Na základe predpokladaných budúcich úrovní výroby Spoločnosť začala nakupovať emisné kvóty v treťom kvartáli 2017, aby splnila ročné odovzdanie kvót v budúcnosti. K 31. decembru 2017 Spoločnosť nakúpila 5 mil. emisných kvót EÚ (EUA) v celkovej hodnote 36 mil. EUR. Pridelené emisné kvóty boli v roku 2017 v hodnote 30 mil. EUR.

Zostatky súvisiace s emisnými kvótami zahrnuté vo výkaze o finančnej situácii sú nasledovné:

	31. decembra 2017	31. decembra 2016
Emisné kvóty (nehmotný majetok)	67 275	40 204
Záväzok vyplývajúci z povinnosti odovzdania kvót (rezerva) (Poznámka 17)	48 684	57 993

#### Reálna hodnota nehmotného majetku

Nasledujúca tabuľka poskytuje analýzu nehmotného majetku oceneného reálnou hodnotou, zoskupeného do úrovní 1 až 3 podľa stupňa zistiteľnosti reálnej hodnoty:

31. decembra 2017	Úroveň 1	Úroveň 2	Úroveň 3	Spolu
<b>Majetok</b>				
Emisné kvóty	67 275	-	-	67 275
<b>Spolu</b>	<b>67 275</b>	<b>-</b>	<b>-</b>	<b>67 275</b>

31. decembra 2016	Úroveň 1	Úroveň 2	Úroveň 3	Spolu
<b>Majetok</b>				
Emisné kvóty	40 204	-	-	40 204
<b>Spolu</b>	<b>40 204</b>	<b>-</b>	<b>-</b>	<b>40 204</b>

V roku 2017 ani v roku 2016 nedošlo k žiadnemu prevodu medzi oceneniami reálnou hodnotou na úrovni 1 a 2 a neboli žiadne prevody do a z ocenenia reálnou hodnotou na úrovni 3.

Ak by bol k 31. decembru 2017 a 31. decembru 2016 použitý model obstarávacích cien, účtovná hodnota emisných kvót po zohľadnení zníženia hodnoty by bola vo výške 52 589 tis. EUR (31. december 2016: 30 087 tis. EUR).

#### Poznámka 8 Investície

Štruktúra podielov Spoločnosti v dcérskych spoločnostiach je nasledovná:

Spoločnosť, krajina registrácie, hlavná činnosť	31. december 2017	31. december 2016 <sup>(2)</sup>
<b>U. S. Steel Košice – Labortest, s.r.o., Slovensko, Laboratórne analýzy</b>		
Vlastnícky podiel (%)	99,97	99,97
Účtovná hodnota	2 250	2 250
Výsledok hospodárenia	189	341
Vlastné imanie	4 059	4 194
<b>U.S. Steel Košice – SBS, s.r.o., Slovensko, Bezpečnostná služba</b>		
Vlastnícky podiel (%)	98,00	98,00
Účtovná hodnota	34	34
Výsledok hospodárenia	53	67
Vlastné imanie	334	349

## U. S. Steel Košice, s.r.o.

### INDIVIDUÁLNA ÚČTOVNÁ ZÁVIERKA

K 31. DECEMBRU 2017

(Ak nie je uvedené inak, všetky sumy sú v tisícoch EUR)

<b>RMS, a.s. Košice, Slovensko, Údržbárske a vulkanizačné služby, výroba žiaruvzdorných materiálov</b>		
Vlastnícky podiel (%)	76,01	76,01
Účtovná hodnota	1 995	1 995
Výsledok hospodárenia	432	769
Vlastné imanie	16 341	16 677
<b>U. S. Steel Services s.r.o., Slovensko, Rôznorodé služby</b>		
Vlastnícky podiel (%)	99,96	99,96
Účtovná hodnota	1 804	1 804
Výsledok hospodárenia	189	273
Vlastné imanie	2 779	2 849
<b>OBAL-SERVIS, a.s. Košice, Slovensko, Baliace služby</b>		
Vlastnícky podiel (%)	100,00	100,00
Účtovná hodnota	6 106	6 106
Výsledok hospodárenia	510	669
Vlastné imanie	6 612	6 705
<b>Ferroenergy s.r.o., Slovensko, Výroba elektrickej energie, pary, horúcej vody a technických plynov</b>		
Vlastnícky podiel (%)	99,99	-
Účtovná hodnota	130 198	-
Výsledok hospodárenia	6 393	-
Vlastné imanie	128 132	-
<b>U. S. Steel Europe – Bohemia a.s. , Česká republika, Obchodné zastúpenie</b>		
Vlastnícky podiel (%)	100,00	100,00
Účtovná hodnota	387	420
Výsledok hospodárenia	64	- 68
Vlastné imanie	1 639	1 488
<b>U. S. Steel Europe – France S.A. <sup>(1)</sup>, Francúzsko, Obchodné zastúpenie</b>		
Vlastnícky podiel (%)	99,94	99,94
Účtovná hodnota	212	212
Výsledok hospodárenia	35	14
Vlastné imanie	204	183
<b>U. S. Steel Europe – Germany GmbH <sup>(1)</sup>, Nemecko, Obchodné zastúpenie</b>		
Vlastnícky podiel (%)	100,00	100,00
Účtovná hodnota	490	512
Výsledok hospodárenia	36	20
Vlastné imanie	1 255	1 245
<b>U. S. Steel Europe – Italy S.r.l. <sup>(1)</sup>, Taliansko, Obchodné zastúpenie</b>		
Vlastnícky podiel (%)	100,00	100,00
Účtovná hodnota	110	110
Výsledok hospodárenia	8	1
Vlastné imanie	121	113
<b>Účtovná hodnota investícií spolu</b>	<b>143 586</b>	<b>13 443</b>

Výsledok hospodárenia a vlastné imanie dcérskych spoločností sú uvedené podľa miestnych účtovných štandardov.

(1) Finančné informácie za rok 2017 sú neauditované.

(2) Finančné informácie za rok 2016 sú auditované.

Zmena účtovných hodnôt investícií v spoločnosti U. S. Steel Europe – Germany GmbH a U. S. Steel Europe – Bohemia a.s. k 31. decembru 2017 súvisí s úpravou opravných položiek k týmto investíciám.

Činnosti uvedených dcérskych spoločností úzko súvisia s hlavnou činnosťou Spoločnosti. Žiadna z dcérskych spoločností nie je kótovaná na burze.

K 31. decembru 2017 a k 31. decembru 2016 nebolo na vlastnícke podiely Spoločnosti v dcérskych spoločnostiach zriadené záložné právo.

Neexistujú žiadne významné obmedzenia na prevod prostriedkov z dcérskych spoločností do materskej spoločnosti vo forme peňazí, dividend alebo v inej forme.

## U. S. Steel Košice, s.r.o.

### INDIVIDUÁLNA ÚČTOVNÁ ZÁVIERKA

K 31. DECEMBRU 2017

(Ak nie je uvedené inak, všetky sumy sú v tisícoch EUR)

Nová dcérska spoločnosť Ferroenergy s.r.o. bola založená 4. februára 2017 ako spoločnosť s ručením obmedzeným. Vlastníkom väčšinového podielu (99,99 %) základného imania vo výške 121 809 tis. EUR je USSK, zostávajúci menšinový podiel (0,01 %) vlastní OBAL-SERVIS, a.s. Košice, dcérska spoločnosť USSK. Hlavnou činnosťou Ferroenergy s.r.o. je výroba elektrickej energie, pary, horúcej vody a technických plynov, ako aj prevádzka a údržba súvisiacich distribučných médií. Dňa 1. decembra 2017 USSK odčlenila a vložila Divízny závod Ferroenergy do základného imania dcérskej spoločnosti a spoločnosť Ferroenergy s.r.o. začala svoju aktívnu činnosť. Hodnota vloženého majetku je 130 198 tis. EUR. Výnosy v decembri 2017 dosiahli výšku 15 693 tis. EUR, z toho 99 % v rámci skupiny USSK.

#### Vklad majetku a záväzkov do Ferroenergy s.r.o.

Hmotný a nehmotný dlhodobý majetok	140 373
Pohľadávky	1 758
Záväzky z obchodného styku	- 5 192
Rezervy	- 5 412
Záväzky voči zamestnancom a inštitúciám sociálneho zabezpečenia	- 557
Iné	- 773
<b>Spolu</b>	<b>130 198</b>

#### Poznámka 9 Odložená daň

Rozdiely medzi IFRS platnými v EU a slovenskými daňovými predpismi spôsobujú dočasné rozdiely medzi účtovnými hodnotami majetku a záväzkov pre účely finančného vykazovania a ich daňovými základmi. Daňový dopad na pohyby v týchto dočasných rozdieloch je k 31. decembru 2017 zaúčtovaný v sadzbe 21 % (2016: 21 %).

Daňový dopad na pohyby v dočasných rozdieloch počas roka 2017 je nasledovný:

	1. januára 2017	Zúčtované do zisku / straty	Zúčtované do ostatného komplexného výsledku	31. decembra 2017
Nehnutelnosti, stroje a zariadenia	13 404	- 66 499	-	- 53 095
Zásoby	1 766	744	-	2 510
Zamestnanecké požitky	6 964	31	63	7 058
Náklady budúcich období	756	- 624	-	132
Opravná položka k pohľadávkam	105	- 51	-	54
Nevyužitá daňová strata 2012 a 2013	2 863	- 2 863	-	-
Transakcie s emisnými kvótami	- 113	245	- 80	52
Derivátové finančné nástroje	- 1 772	-	3 606	1 834
Iné dočasné rozdiely	3 575	- 1 508	-	2 067
<b>Spolu</b>	<b>27 548</b>	<b>- 70 525</b>	<b>3 589</b>	<b>- 39 388</b>
Odložená daňová pohľadávka ("+") / záväzok ("-")	27 548			- 39 388

## U. S. Steel Košice, s.r.o.

### INDIVIDUÁLNA ÚČTOVNÁ ZÁVIERKA K 31. DECEMBRU 2017

(Ak nie je uvedené inak, všetky sumy sú v tisícoch EUR)

Daňový dopad na pohyby v dočasných rozdieloch počas roka 2016 je nasledovný:

	1. januára 2016	Zúčtované do zisku / straty	Zúčtované do ostatného komplexného výsledku	31. decembra 2016
Nehnutelnosti, stroje a zariadenia	61 652	- 48 248	-	13 404
Zásoby	2 993	- 1 227	-	1 766
Zamestnanecké požitky	7 216	- 55	- 197	6 964
Náklady budúcich období	118	638	-	756
Opravná položka k pohľadávkam	237	- 132	-	105
Nevyužitá daňová strata 2012 a 2013	5 999	- 3 136	-	2 863
Transakcie s emisnými kvótami	- 277	2 192	- 2 028	- 113
Derivátové finančné nástroje	- 560	- 1	- 1 211	- 1 772
Ostatné	2 045	1 530	-	3 575
<b>Spolu</b>	<b>79 423</b>	<b>- 48 439</b>	<b>- 3 436</b>	<b>27 548</b>
Odložená daňová pohľadávka ("+") / záväzok ("-")	79 423			27 548

Očakávané načasovanie realizácie dočasných rozdielov je nasledovné:

	31. decembra 2017	31. decembra 2016
Odložená daň realizovaná do 12 mesiacov	13 443	13 337
Odložená daň realizovaná po 12 mesiacoch	- 52 831	14 211

Spoločnosť má k 31. decembru 2017 nevykázaný potenciálny odložený daňový záväzok súvisiaci s dcérskymi spoločnosťami v hodnote 951 tis. EUR (k 31. decembru 2016: odložená daňová pohľadávka 799 tis. EUR).

#### Použitie daňovej straty

Spoločnosť v roku 2017 nevykázala daňovú stratu. Kumulovaná daňová strata v roku 2016 dosiahla výšku 13 641 tis. EUR. Daňová strata z roku 2016 bola odpočítaná v plnej výške v roku 2017.

#### Zníženie hodnoty nehnuteľností, strojov a zariadení

Do konca roka 2016 Spoločnosť vykázala odloženú daňovú pohľadávku z dôvodu zníženia hodnoty nehnuteľností, strojov a zariadení v súlade s *IAS 12 Dane z príjmov*. Odložená daňová pohľadávka bola rozpustená v plnej výške v roku 2017.

#### **Poznámka 10 Peňažné prostriedky s obmedzeným použitím**

	31. decembra 2017	31. decembra 2016
Peňažné prostriedky s obmedzeným použitím – dlhodobé	4 747	7 289
Peňažné prostriedky s obmedzeným použitím – krátkodobé	3 566	66
<b>Spolu (Poznámky 26 a 27)</b>	<b>8 313</b>	<b>7 355</b>

Peňažné prostriedky s obmedzeným použitím sú najmä peňažné prostriedky Spoločnosti, ktoré môžu byť použité len na uzavretie skládok odpadov, rekultiváciu a monitorovanie po ich uzavretí (Poznámka 17). Efektívna úroková sadzba na peňažné prostriedky s obmedzeným použitím je uvedená v Poznámke 14.

Kreditné riziko peňažných prostriedkov s obmedzeným použitím je zverejnené v Poznámke 26.

## U. S. Steel Košice, s.r.o.

### INDIVIDUÁLNA ÚČTOVNÁ ZÁVIERKA

K 31. DECEMBRU 2017

(Ak nie je uvedené inak, všetky sumy sú v tisícoch EUR)

#### Poznámka 11 Zásoby

	31. decembra 2017	31. decembra 2016
Materiál a suroviny	167 626	154 265
Nedokončená výroba	46 794	41 802
Polotovary	39 864	41 725
Hotové výrobky	97 160	92 652
Tovar	2 419	-
<b>Spolu</b>	<b>353 863</b>	<b>330 444</b>

K 31. decembru 2017 ani k 31. decembru 2016 nebolo na zásoby Spoločnosti zriadené záložné právo v prospech veriteľa ani nebolo obmedzené právo s nimi nakladať.

Položky zásob k 31. decembru 2017 sú uvedené po znížení o opravnú položku z dôvodu nižšej čistej realizovateľnej hodnoty vo výške 1 941 tis. EUR (k 31. decembru 2016: 3 094 tis. EUR).

Pohyb opravných položiek k zásobám bol nasledovný:

	Materiál a suroviny	Nedokončená výroba	Polotovary	Hotové výrobky	Spolu
<b>1. januára 2017</b>	<b>480</b>	<b>734</b>	<b>987</b>	<b>894</b>	<b>3 095</b>
Tvorba opravnej položky	183	134	134	- 428	23
Použitie opravnej položky	- 26	- 465	- 448	- 54	- 993
Zrušenie opravnej položky	15	- 80	- 47	- 72	- 184
<b>31. decembra 2017</b>	<b>652</b>	<b>323</b>	<b>626</b>	<b>340</b>	<b>1 941</b>

	Materiál a suroviny	Nedokončená výroba	Polotovary	Hotové výrobky	Spolu
<b>1. januára 2016</b>	<b>345</b>	<b>1 125</b>	<b>1 716</b>	<b>1 734</b>	<b>4 920</b>
Tvorba opravnej položky	254	393	885	- 354	1 178
Použitie opravnej položky	- 54	- 509	- 1 312	- 83	- 1 958
Zrušenie opravnej položky	- 65	- 276	- 302	- 403	- 1 046
<b>31. decembra 2016</b>	<b>480</b>	<b>733</b>	<b>987</b>	<b>894</b>	<b>3 094</b>

#### Poznámka 12 Pohľadávky z obchodného styku a ostatné pohľadávky

	31. decembra 2017	31. decembra 2016
Pohľadávky z obchodného styku	345 125	321 864
Pohľadávky voči spriazneným stranám (Poznámka 29)	18 643	616
<b>Pohľadávky z obchodného styku spolu</b>	<b>363 768</b>	<b>322 480</b>
Poskytnuté preddavky	5 374	5 731
DPH pohľadávky	38 693	33 323
Ostatné pohľadávky – štátne dotácie	90 491	70 976
Ostatné pohľadávky	2 156	1 220
<b>Pohľadávky z obchodného styku a ostatné pohľadávky (brutto)</b>	<b>500 482</b>	<b>433 730</b>
Opravná položka k pohľadávkam z obchodného styku	- 19 760	- 20 047
Opravná položka k ostatným pohľadávkam	- 5	- 5
<b>Pohľadávky z obchodného styku a ostatné pohľadávky (netto)</b>	<b>480 717</b>	<b>413 678</b>
Dlhodobé pohľadávky	41 587	68 401
Krátkodobé pohľadávky	439 130	345 277

K 31. decembru 2017 a k 31. decembru 2016 nebolo na pohľadávky Spoločnosti zriadené záložné právo v prospech banky alebo záložného veriteľa. Maximálna miera kreditného rizika ku koncu vykazovaného obdobia je vyjadrená účtovnou hodnotou každej skupiny pohľadávok podľa predchádzajúcej tabuľky. Informácia o zabezpečení pohľadávok a celkové kreditné riziko Spoločnosti sú zverejnené v Poznámke 26.



## U. S. Steel Košice, s.r.o.

### INDIVIDUÁLNA ÚČTOVNÁ ZÁVIERKA

K 31. DECEMBRU 2017

(Ak nie je uvedené inak, všetky sumy sú v tisícoch EUR)

#### Štátne dotácie

V roku 2016 schválilo Ministerstvo životného prostredia Slovenskej republiky žiadosť Spoločnosti o nenávratný finančný príspevok z Operačného programu Kvalita životného prostredia za účelom realizácie týchto projektov - Odprášenie mimopecnej prípravy ocele v Oceliarni 1a mimopecného odsírenia v Oceliarni 2, Kontrola emisií pre rudné mosty Vysokej pece 1 a 3, Odprášenie aglomerácie – pás č. 1 - 4, Odprášenie koncov spekacích pásov č. 1 - 4. V roku 2017 bolo schválených ďalších 5 žiadostí na nasledujúce projekty Spoločnosti: Odprášenie Oceliarne 2 – odsírenie SUZE, Odprášenie úpravne uhlia, Odprášenie koksovej služby koksových batérií 1 a 3 a Kontrola emisií pre rudné mosty Vysokej pece 2. Schválená výška nenávratného príspevku bola 55 – 90% z celkových oprávnených nákladov vynaložených na tieto projekty, čo k 31. decembru 2017 predstavovalo konečnú hodnotu príspevku 90 mil. EUR (2016: 71 mil. EUR), z čoho 42 mil. EUR súvisí s rokom 2019 a neskôr.

Nenávratný finančný príspevok je určený v mene Euro a nepodlieha významnému kreditnému ani kurzovému riziku.

Účtovná hodnota pohľadávok z obchodného styku, vrátane pohľadávok voči spriazneným stranám, je denominovaná v nasledovných menách:

	31. decembra 2017	31. decembra 2016
EUR	351 840	303 125
USD	2 464	5 877
Ostatné	9 464	13 478
<b>Spolu</b>	<b>363 768</b>	<b>322 480</b>

Štruktúra pohľadávok z obchodného styku je nasledovná:

	31. decembra 2017	31. decembra 2016
Pohľadávky do splatnosti a neznehodnotené	312 056	293 481
Pohľadávky po splatnosti, ale neznehodnotené	13 342	8 374
Pohľadávky znehodnotené	19 727	20 009
<b>Pohľadávky z obchodného styku</b>	<b>345 125</b>	<b>321 864</b>
Pohľadávky do splatnosti a neznehodnotené	18 270	578
Pohľadávky po splatnosti, ale neznehodnotené	340	-
Pohľadávky znehodnotené	33	38
<b>Pohľadávky voči spriazneným stranám</b>	<b>18 643</b>	<b>616</b>
<b>Spolu</b>	<b>363 768</b>	<b>322 480</b>

Neznehodnotené pohľadávky do splatnosti môžu byť analyzované podľa interného ratingu nasledovne:

	31. decembra 2017	31. decembra 2016
Spoločnosti bez rizika alebo s minimálnym rizikom	144 216	172 118
Spoločnosti so zvýšeným rizikom	167 840	121 363
<b>Pohľadávky z obchodného styku</b>	<b>312 056</b>	<b>293 481</b>
Spoločnosti bez rizika alebo s minimálnym rizikom	5 796	575
Spoločnosti so zvýšeným rizikom	12 474	3
<b>Pohľadávky voči spriazneným stranám</b>	<b>18 270</b>	<b>578</b>
<b>Spolu</b>	<b>330 326</b>	<b>294 059</b>

Spoločnosti bez rizika alebo s minimálnym rizikom predstavujú zákazníkov s dobrou platobnou disciplínou podporenou požadovaným zabezpečením pohľadávok.

Spoločnosti so zvýšeným rizikom predstavujú zákazníkov z rizikovejších teritórií s nedôslednými platbami a limitovaným zabezpečením pohľadávok.

## U. S. Steel Košice, s.r.o.

### INDIVIDUÁLNA ÚČTOVNÁ ZÁVIERKA

K 31. DECEMBRU 2017

(Ak nie je uvedené inak, všetky sumy sú v tisícoch EUR)

Veková štruktúra pohľadávok z obchodného styku, ktoré sú po splatnosti, ale nie sú znehodnotené je nasledovná:

	31. decembra 2017	31. decembra 2016
Po splatnosti 0 – 30 dní	12 971	8 218
Po splatnosti 30 – 90 dní	271	155
Po splatnosti 90 – 180 dní	75	1
Po splatnosti viac ako 180 dní	25	-
<b>Pohľadávky z obchodného styku</b>	<b>13 342</b>	<b>8 374</b>
Po splatnosti 0 – 30 dní	340	-
<b>Pohľadávky voči spriazneným stranám</b>	<b>340</b>	<b>-</b>
<b>Spolu</b>	<b>13 682</b>	<b>8 374</b>

K 31. decembru 2017 a 2016 sa diskontovaná súčasná hodnota pohľadávok po splatnosti významne nelíši od ich účtovnej hodnoty.

Veková štruktúra individuálne znehodnotených pohľadávok je nasledovná:

	31. decembra 2017	31. decembra 2016
Do splatnosti	-	-
Po splatnosti 0 – 30 dní	-	-
Po splatnosti 30 – 90 dní	-	518
Po splatnosti 90 – 180 dní	-	62
Po splatnosti 180 – 365 dní	-	59
Po splatnosti nad 365 dní	19 727	19 370
<b>Pohľadávky z obchodného styku</b>	<b>19 727</b>	<b>20 009</b>
Do splatnosti	-	-
Po splatnosti 0 – 30 dní	-	-
Po splatnosti 30 – 90 dní	-	-
Po splatnosti 90 – 180 dní	-	-
Po splatnosti 180 – 365 dní	-	-
Po splatnosti nad 365 dní	33	38
<b>Pohľadávky voči spriazneným stranám</b>	<b>33</b>	<b>38</b>
<b>Spolu</b>	<b>19 760</b>	<b>20 047</b>

Pohyb opravných položiek k pohľadávkam bol nasledovný:

	Pohľadávky z obchodného styku	Pohľadávky voči spriazneným stranám	Ostatné pohľadávky	Poskytnuté preddavky	Spolu
<b>1. januára 2017</b>	<b>20 009</b>	<b>38</b>	<b>5</b>	<b>-</b>	<b>20 052</b>
Tvorba opravnej položky	198	-	-	-	198
Odpis pohľadávok	- 273	- 1	-	-	- 274
Zúčtovanie opravnej položky	- 207	- 4	-	-	- 211
<b>31. decembra 2017</b>	<b>19 727</b>	<b>33</b>	<b>5</b>	<b>-</b>	<b>19 765</b>

	Pohľadávky z obchodného styku	Pohľadávky voči spriazneným stranám	Ostatné pohľadávky	Poskytnuté preddavky	Spolu
<b>1. januára 2016</b>	<b>19 674</b>	<b>37</b>	<b>18</b>	<b>-</b>	<b>19 729</b>
Tvorba opravnej položky	939	1	-	-	940
Odpis pohľadávok	- 291	-	- 13	-	- 304
Zúčtovanie opravnej položky	- 313	-	-	-	- 313
<b>31. decembra 2016</b>	<b>20 009</b>	<b>38</b>	<b>5</b>	<b>-</b>	<b>20 052</b>

V roku 2017 boli odpísané pohľadávky v celkovej výške 274 tis. EUR (2016: 304 tis. EUR).

## U. S. Steel Košice, s.r.o.

### INDIVIDUÁLNA ÚČTOVNÁ ZÁVIERKA

K 31. DECEMBRU 2017

(Ak nie je uvedené inak, všetky sumy sú v tisícoch EUR)

#### Poznámka 13 Derivátové finančné nástroje

Spoločnosť má uzatvorené menové forwardy, ktoré nie sú obchodovateľné a boli odsúhlasené s bankou na základe zmluvných vzťahov a podmienok. Tieto derivátové nástroje majú potenciálne priaznivé (majetok) alebo nepriaznivé (záväzky) podmienky ako výsledok fluktuácie na devízových trhoch.

Očakáva sa, že zabezpečené vysoko pravdepodobné plánované transakcie denominované v cudzej mene sa uskutočnia v rôznej dobe počas nasledujúcich 12 mesiacov. Zisky a straty z menových forwardov vykázané v ostatnom komplexnom výsledku a nakumulované v ostatných rezervných fondoch vo vlastnom imaní (Poznámka 15) k 31. decembru 2017 budú vykázané v zisku alebo strate v období, resp. obdobiach, počas ktorých zabezpečená plánovaná transakcia ovplyvní hospodársky výsledok. Vo všeobecnosti to predstavuje obdobie do 12 mesiacov od konca vykazovaného obdobia. Zisky a straty súvisiace s precenením menových forwardov k 31. decembru 2017 a 31. decembru 2016 vykázané v ostatnom komplexnom výsledku a nakumulované v ostatných rezervných fondoch vo vlastnom imaní boli reklasifikované do výkazu ziskov a strát v roku 2017 resp. 2016. Skutočná hodnota vykázaná v Ostatných prevádzkových nákladoch v roku 2017 predstavuje 3 mil. EUR (2016: strata 2 mil. EUR).

Súhrnná reálna hodnota derivátových finančných nástrojov sa môže z času na čas významne meniť. Reálna hodnota zabezpečovacích derivátov je stanovená použitím oceňovacích techník, ktoré využívajú vstupy zistiteľné z trhu. Reálna hodnota týchto menových forwardov je stanovená použitím trhových forwardových kurzov ku koncu vykazovaného obdobia, ktoré sa vypočítajú z údajov získaných z Bloomberg a Európskej centrálnej banky. V nižšie uvedenej tabuľke sú popísané reálne hodnoty z menových forwardov Spoločnosti ku koncu vykazovaného obdobia:

	31. decembra 2017		31. decembra 2016	
	Majetok	Záväzky	Majetok	Záväzky
Menové forwardy – zabezpečenie peňažných tokov	48	8 782	8 595	158
<b>Spolu</b>	<b>48</b>	<b>8 782</b>	<b>8 595</b>	<b>158</b>

Zostatky k 31. decembru 2017 a 31. decembru 2016 nie sú po splatnosti. Riziko koncentrácie kreditného rizika voči obchodnému partnerovi je zmiernené nakupovaním menových forwardových zmlúv od viacerých zmluvných strán. Spoločnosť mala k 31. decembru 2017 uzatvorené menové forwardy s ING Bank N.V., Citibank Europe plc a Commerzbank a k 31. decembru 2016 s ING Bank N.V., Citibank Europe plc, Commerzbank a The Bank of Nova Scotia. Pri žiadnej banke nepresahuje finančný majetok 40 % z celkovej hodnoty finančného majetku. K 31. decembru 2017 je rating týchto bánk podľa agentúry Standard & Poor's BBB+ a vyššie (k 31. decembru 2016: BBB+ a vyššie). Hierarchia reálnych hodnôt k 31. decembru 2017 je zverejnená v Poznámke 27.

Nižšie uvedená tabuľka ukazuje vzájomnú pozíciu brutto voči zmluvným stranám a zahŕňa zmluvy s dátumom vyrovnania po konci vykazovaného obdobia. Zmluvy sú vo svojej podstate krátkodobého charakteru:

	31. decembra 2017	31. decembra 2016
Záväzky pri vyrovnaní v tis. EUR	- 233 812	- 157 377
Pohľadávky pri vyrovnaní v tis. USD	273 000	176 250

Spoločnosť je vystavená cenovému riziku pri nákupe železnej rudy, zinku a cínu. S cieľom eliminovať dopad fluktuácie cien železnej rudy, zinku a cínu, Spoločnosť uzatvorila komoditné forwardy, čím chránila svoju ziskovosť. Všetky komoditné forwardy uzatvorené v roku 2017 mali splatnosť v roku 2017 a vytvorili celkový zisk vo výške 0 EUR (k 31. decembru 2016: zisk vo výške 2 728 tisíc EUR).

#### Poznámka 14 Peniaze a peňažné ekvivalenty

	31. decembra 2017	31. decembra 2016
Peniaze v hotovosti	57	49
Bankové účty	300 573	115 724
<b>Spolu (Poznámka 27)</b>	<b>300 630</b>	<b>115 773</b>

Úrokové sadzby na bankových účtoch k 31. decembru 2017 boli približne 0,15 % p.a. pre EUR, 1,13 % p.a. pre USD a 0,07 % p.a. pre CZK (k 31. decembru 2016: 0,15 % p.a. pre EUR, 0,60 % p.a. pre USD

## U. S. Steel Košice, s.r.o.

### INDIVIDUÁLNA ÚČTOVNÁ ZÁVIERKA

K 31. DECEMBRU 2017

(Ak nie je uvedené inak, všetky sumy sú v tisícoch EUR)

a 0,07 % p.a. pre CZK). Úrokové sadzby na bankových účtoch v iných menách nie sú zverejnené, pretože zostatky na týchto účtoch nie sú významné.

Peňažné prostriedky s obmedzeným použitím sú zverejnené v Poznámke 10.

Všetky zostatky sú do splatnosti a nie sú znehodnotené. Kreditné riziko peňazí a peňažných ekvivalentov je zverejnené v Poznámke 26.

#### Poznámka 15 Vlastné imanie

##### Základné imanie

Základné imanie Spoločnosti je 839 357 tis. EUR a bolo splatené v plnej výške. Spoločnosť neeviduje k 31. decembru 2017 navýšené základné imanie nezapísané do obchodného registra.

##### Rezervné fondy

Pohyby v rezervných fondoch sú nasledovné:

	Ostatné kapitálové fondy	Zákonný rezervný fond	Derivátové zabezpečovacie nástroje	Emisné kvóty CO2	Spolu
<b>1. januára 2017</b>	<b>44</b>	<b>27 110</b>	<b>6 699</b>	<b>6 972</b>	<b>40 825</b>
Zmeny v reálnej hodnote derivátových zabezpečovacích nástrojov	-	-	- 10 125	-	- 10 125
Zmeny v reálnej hodnote emisných kvót	-	-	-	11 462	11 462
Realizácia precenenia emisných kvót	-	-	-	- 6 972	- 6 972
Realizácia reálnej hodnoty derivátových zabezpečovacích nástrojov	-	-	- 3 611	-	- 3 611
Prídel do zákonného rezervného fondu	-	13 525	-	-	13 525
<b>31. decembra 2017</b>	<b>44</b>	<b>40 635</b>	<b>- 7 037</b>	<b>11 462</b>	<b>45 104</b>

	Ostatné kapitálové fondy	Zákonný rezervný fond	Derivátové zabezpečovacie nástroje	Ostatné rezervné fondy	Spolu
<b>1. januára 2016</b>	<b>44</b>	<b>24 949</b>	<b>4 422</b>	<b>21 318</b>	<b>50 733</b>
Zmeny v reálnej hodnote derivátových zabezpečovacích nástrojov	-	-	2 277	-	2 277
Zmeny v reálnej hodnote emisných kvót	-	-	-	7 512	7 512
Realizácia precenenia emisných kvót	-	-	-	- 21 858	- 21 858
Prídel do zákonného rezervného fondu	-	2 161	-	-	2 161
<b>31. decembra 2016</b>	<b>44</b>	<b>27 110</b>	<b>6 699</b>	<b>6 972</b>	<b>40 825</b>

K 31. decembru 2017 sa konečný stav ostatných rezervných fondov skladal z rezervy z precenenia derivátových zabezpečovacích nástrojov v celkovej hodnote - 7 037 tis. EUR a z preceňovacieho rozdielu k emisným kvótam v celkovej hodnote 11 462 tis. EUR (k 31. decembru 2016 sa konečný stav ostatných rezervných fondov skladal z rezervy z precenenia derivátových zabezpečovacích nástrojov v celkovej hodnote 6 699 tis. EUR a z preceňovacieho rozdielu k emisným kvótam v celkovej hodnote 6 972 tis. EUR). Precenenie záväzkov súvisiacich so zamestnaneckými požitkami za rok 2017 a 2016 je zahrnuté v nerozdelenom zisku/neuhradenej strate minulých rokov.

##### Podiely na zisku

V apríli 2017 bolo schválené vyplatenie podielov na zisku vo výške 279 337 tis. EUR, ktoré boli hneď zaplatené spoločnosti U. S. Steel Global Holdings VI B.V. K 31. decembru 2017 Spoločnosť neevidovala žiadne deklarované, ale nevyplatené podiely na zisku (k 31. decembru 2016: žiadne deklarované, ale nevyplatené podiely na zisku).

#### Poznámka 16 Dlhodobé úvery a pôžičky

Nezabezpečený úverový rámec vo výške 500 mil. EUR so spoločnosťou U. S. Steel Global Holdings VI B.V. skončil v marci 2017 a nebol obnovený. Z uvedeného úverového rámca nebolo k 31. marcu 2017 a k 31. decembru 2016 realizované žiadne čerpanie.

## U. S. Steel Košice, s.r.o.

### INDIVIDUÁLNA ÚČTOVNÁ ZÁVIERKA

K 31. DECEMBRU 2017

(Ak nie je uvedené inak, všetky sumy sú v tisícoch EUR)

Spoločnosť 22. februára 2016 podpísala zmluvu na nezabezpečený viacmenový úverový rámec vo výške 200 mil. EUR s bankami Commerbank, ING Bank N.V, Slovenská sporiteľňa, a.s, Komerční banka, a.s a Citibank Europe plc, ktorým nahradila pôvodný úverový rámec, ktorý expiroval v júli 2016. Nová zmluva na úverový rámec expiruje v júli 2020. Tento úverový rámec umožňuje ešte jedno dodatočné predĺženie konečného dátumu splatnosti úverovej zmluvy na obdobie jedného roka pri vzájomnom súhlase oboch strán. K 31. decembru 2017 a k 31. decembru 2016 nebolo realizované žiadne čerpanie z tohto úverového rámca.

Existujúci úverový rámec vo výške 40 mil. EUR je možné využívať na financovanie pracovného kapitálu, čerpanie kontokorentných úverov, poskytovanie bankových záruk a akreditívov do decembra 2018. Z uvedeného úverového rámca bolo k 31. decembru 2017 formou bankových záruk vyčerpaných 328 tis. EUR (k 31. decembru 2016: 133 tis. EUR).

Dňa 27. októbra 2017 podpísala Spoločnosť dodatok číslo 3 k úverovej zmluve vo výške 10 mil. EUR medzi Spoločnosťou a Commerzbank, ktorým sa predlžuje konečný dátum splatnosti z decembra 2017 na december 2018. Dodatok umožňuje dodatočne predĺžiť konečný dátum splatnosti úverovej zmluvy jedenkrát na obdobie jedného roka pri vzájomnom súhlase oboch strán. K 31. decembru 2017 bolo z tohto úverového rámca vyčerpaných 1 975 tis. EUR formou bankových záruk (k 31. decembru 2016: 2 116 tis. EUR).

V rámci dostupných úverových rámcov Spoločnosť môže čerpať úvery so splatnosťou do šiestich mesiacov. Pre jednotlivé úvery je stanovená fixná úroková sadzba na základe príslušnej medzibankovej úrokovej miery plus prirážka. Každý úverový rámec je možné využiť pri príslušnej medzibankovej úrokovej miere plus prirážka a všetky zmluvy o úverových rámcoch obsahujú zvyčajné požiadavky a zmluvné podmienky. Spoločnosť je jediným dlžníkom pri týchto úverových rámcoch a z nevyčerpanej sumy je povinná platiť poplatky.

Počas roka 2017 a 2016 Spoločnosť nečerpala žiadne úvery z dostupných úverových rámcov.

Riadenie kapitálu je zverejnené v Poznámke 25 a údaje o ďalších úverových rámcoch, ktoré sú k dispozícii pre Spoločnosť a vystavenie sa úrokovému riziku sú zverejnené v Poznámke 26.

#### Poznámka 17 Rezervy na záväzky

Pohyb v rezervách bol nasledovný:

	Skládka odpadov	Súdne spory	Emisné kvóty	Ostatné	Spolu
<b>1. januára 2017</b>	<b>11 519</b>	<b>467</b>	<b>57 993</b>	<b>90</b>	<b>70 069</b>
Rezervy vytvorené	-	687	72 343	731	<b>73 761</b>
Rezervy použité / zrušené	- 2 287	- 23	- 57 993	- 771	<b>- 61 074</b>
Alokácia na Ferroenergy s.r.o.	-	-	- 23 659	-	<b>- 23 659</b>
<b>31. decembra 2017</b>	<b>9 232</b>	<b>1 131</b>	<b>48 684</b>	<b>50</b>	<b>59 097</b>
Dlhodobé rezervy	5 762	-	-	-	<b>5 762</b>
Krátkodobé rezervy	3 470	1 131	48 684	50	<b>53 335</b>

	Skládka odpadov	Súdne spory	Emisné kvóty	Ostatné	Spolu
<b>1. januára 2016</b>	<b>7 552</b>	<b>411</b>	<b>71 075</b>	<b>76</b>	<b>79 114</b>
Rezervy vytvorené	3 977	126	57 993	151	<b>62 247</b>
Rezervy použité / zrušené	- 10	- 70	- 71 075	- 137	<b>- 71 292</b>
<b>31. decembra 2016</b>	<b>11 519</b>	<b>467</b>	<b>57 993</b>	<b>90</b>	<b>70 069</b>
Dlhodobé rezervy	11 509	-	-	-	<b>11 509</b>
Krátkodobé rezervy	10	467	57 993	90	<b>58 560</b>

Pohyb v rezervách spôsobený plynutím času v rokoch 2017 a 2016 (t.j. rast nákladov) bol nevýznamný.

Výška zrušených rezerv v roku 2017 a 2016 bola nevýznamná.

## U. S. Steel Košice, s.r.o.

### INDIVIDUÁLNA ÚČTOVNÁ ZÁVIERKA

K 31. DECEMBRU 2017

(Ak nie je uvedené inak, všetky sumy sú v tisícoch EUR)

#### Skládka odpadov

Rezerva na uzavretie, rekultiváciu a monitorovanie skládok po ich uzavretí je vykázaná na základe zákona o odpadoch. V roku 2017 mala Spoločnosť štyri skládky; dve na nie nebezpečný odpad a dve na nebezpečný odpad. Rekultivácia jednej skládky nebezpečného odpadu a jednej skládky nie nebezpečného odpadu bola ukončená a skládky boli uzatvorené v roku 2011 a 2013. Náklady súvisiace s rekultiváciou skládok boli účtované oproti tejto rezerve. Krátkodobá časť rezervy predstavuje náklady, pri ktorých sa očakáva, že budú zúčtované do dvanástich mesiacov.

#### Súdne spory

Spoločnosť využíva v niektorých súdnych konaniach externých právnikov a v ostatných konaniach interných právnikov. Tieto súdne spory sú v rôznom štádiu a niektoré z nich môžu pokračovať neurčitý čas. Vedenie Spoločnosti urobilo najlepší odhad pravdepodobností výsledkov súdnych sporov na Slovensku i v zahraničí a s nimi spojených prípadných budúcich výdavkov a zaúčtovala sa príslušná rezerva. Výška rezervy na súdne spory je považovaná v účtovnej závierke Spoločnosti za nevýznamnú. Vedenie Spoločnosti na základe dostupných informácií verí, že výsledky pokračujúcich súdnych konaní nebudú mať významný negatívny dopad, či už jednotlivito alebo celkovo, na finančnú situáciu Spoločnosti.

#### Emisné kvóty

Na CO<sub>2</sub> emisie vypustené v roku 2017 bola zaúčtovaná rezerva, ktorá bola vypočítaná ako násobok výsledného množstva vypustených CO<sub>2</sub> emisií za kalendárny rok a reálnej hodnoty emisných kvót CO<sub>2</sub> stanovených Európskou klimatickou burzou ku dňu zostavenia účtovnej závierky. Rezerva bola zaúčtovaná do Ostatných prevádzkových nákladov (Poznámka 23). Rozpustenie výnosov budúcich období súvisiacich s pridelenými emisnými kvótami CO<sub>2</sub> je vykázané v Ostatných príjmoch (Poznámka 20). Spoločnosť alokovala emisné kvóty v sume 23 659 tis. EUR (2 906 438 ton s trhovou hodnotou 8,14 EUR/tona) na novo vzniknutú dcérsku spoločnosť Ferronergy s.r.o. na základe dohody o vysporiadaní k 31. decembru 2017 a zaúčtovala príslušný záväzok voči Ferronergy s.r.o. (Poznámka 29). Záväzok bol vyrovnaný emisnými kvótami CO<sub>2</sub> v roku 2018.

#### Ostatné

Ostatné rezervy zahŕňajú rezervy na reklamácie.

### **Poznámka 18 Zamestnanecké požitky**

#### Odchodné do dôchodku

Spoločnosť je podľa Zákonníka práce a kolektívnej zmluvy povinná vyplácať svojim zamestnancom pri odchode do dôchodku odchodné. Záväzok zo stanovených požitkov je vypočítaný poistnými matematikmi U. S. Steel každý rok metódou plánovaného ročného zhodnotenia požitkov (Projected Unit Credit Method).

#### Pracovné a životné jubileá

Spoločnosť taktiež vypláca odmeny pri pracovných a životných jubileách. Záväzok je vypočítaný konzistentne s výpočtom pri odchodnom do dôchodku okrem toho, že zisky a straty zo zmien v poistno-matematických odhadoch a náklady na minulú službu sú zaúčtované hneď do zisku a straty bežného obdobia.

Pohyb v záväzkoch v priebehu období je nasledovný:

	2017	2016
<b>1. januára</b>	<b>33 305</b>	32 882
Celkové náklady v zisku alebo strate bežného obdobia- odchodné	1 280	1 512
Celkové náklady v zisku alebo strate bežného obdobia - jubileá	467	501
Celkové náklady v zisku alebo strate bežného obdobia – odstupné	- 8	4 591
Precenenie záväzkov súvisiacich so zamestnaneckými požitkami	513	- 335
Vyplatené príspevky	- 1 235	- 5 846
Vklad do Ferronergy s.r.o.	- 597	-
<b>31. decembra</b>	<b>33 725</b>	<b>33 305</b>
Dlhodobé záväzky zo zamestnaneckých požitkov	32 454	31 879
Krátkodobé záväzky zo zamestnaneckých požitkov	1 271	1 426

## U. S. Steel Košice, s.r.o.

### INDIVIDUÁLNA ÚČTOVNÁ ZÁVIERKA

K 31. DECEMBRU 2017

(Ak nie je uvedené inak, všetky sumy sú v tisícoch EUR)

Sumy vykázané vo výkaze o finančnej situácii sú nasledovné:

	31. decembra 2017	31. decembra 2016
Súčasná hodnota záväzku – odchodné	20 946	19 913
Súčasná hodnota záväzku – jubileá	8 635	8 787
Súčasná hodnota záväzku – odstupné	22	95
Precenenie záväzkov súvisiacich so zamestnaneckými požitkami	4 719	4 510
Vklad do Ferroenergy s.r.o.	- 597	-
<b>Záväzok vo výkaze o finančnej situácii spolu</b>	<b>33 725</b>	<b>33 305</b>

Sumy vykázané v komplexnom výsledku bežného obdobia sú nasledovné:

	2017	2016
Náklady na súčasnú službu – odchodné	1 194	1 043
Náklady na súčasnú službu – jubileá	384	374
Náklady na súčasnú službu - odstupné	- 8	4 591
Úrokové náklady	443	597
Čisté poistno-matematické straty („+“) / zisky („-“)	214	351
Prepočet penzií	- 274	-
Precenenie záväzkov súvisiacich so zamestnaneckými požitkami	299	- 687
<b>Spolu</b>	<b>2 252</b>	<b>6 269</b>

Náklady na súčasnú službu a čisté poistno-matematické straty sú vykázané v položke mzdové náklady a iné zamestnanecké požitky (Poznámka 22) a úrokové náklady vo finančných nákladoch.

K 31. decembru sa použili tieto základné poistno-matematické predpoklady na stanovenie záväzkov zo zamestnaneckých požitkov:

	2017	2016
Diskontná sadzba - odchodné	1,50%	1,50%
Diskontná sadzba – jubileá	1,00%	1,00%
Ročný rast miezd a príjmov	5,00%	5,00%
Fluktuácia zamestnancov <sup>(1)</sup>	5,00%	5,00%

<sup>(1)</sup> Fluktuácia zamestnancov je nahradená tabuľkou odchodov, ktorá sa mení podľa veku zamestnanca a doby zamestnania, ale nepresahuje 5 % ročne.

Pre výpočet diskontnej sadzby dôchodkov vyplácaných v EUR a súvisiacich záväzkov v súlade s účtovným štandardom IAS 19 Zamestnanecké požitky Spoločnosť použila krivku výnosov z obligácií. Výnosová krivka vytvorená spoločnosťou Conduent, Inc predstavuje výnosy z EUR obligácií k 31. decembru 2017. Výnosová krivka je stanovená ako funkcia času. Každý bod krivky predstavuje spotový kurz, ktorý môže byť použitý na diskontovanie očakávaných výnosov v danom čase. Krivka je vytvorená na základe výnosov vybraných vysoko hodnotených korporátnych obligácií.

#### Variabilná mzdová platba a bonusové programy

Záväzok zo zamestnaneckých požitkov vo forme variabilnej mzdovej platby a bonusových programov je zaúčtovaný v ostatných záväzkoch. Záväzky z variabilnej mzdovej platby a bonusových programov sa oceňujú vo výške, ktorá sa očakáva, že bude v čase ich vyrovnania vyplatená.

#### Dôchodkový program s vopred stanoveným dôchodkovým plnením

Spoločnosť odviedla počas roka príspevky do povinného štátneho a súkromného dôchodkového programu s vopred stanoveným dôchodkovým plnením vo výške predstavujúcej 24,9 % (2016: 24,5 %) z celkových hrubých miezd a ostatných zamestnaneckých požitkov až do výšky mesačného mzdového stropu 6 181 EUR (2016: 4 290 EUR). Mesačný vymeriavací základ pre výpočet príspevkov na zdravotné poistenie bol pre rok 2017 zrušený. Pre porovnanie, pri zohľadnení max. vymeriavacieho základu 6 181 EUR vo výpočte príspevkov na zdravotné poistenie a následného porovnania k ročnému zúčtovaniu zdravotného poistenia zamestnávateľa za rok 2017 vznikli zamestnávateľovi vyššie náklady o 547 tisíc EUR.

Suma nákladov na sociálne poistenie je uvedená v Poznámke 22.

Navyše, pokiaľ ide o zamestnancov, ktorí sa rozhodli zúčastniť programu doplnkového dôchodkového sporenia, Spoločnosť im prispela na toto sporenie čiastkou do výšky 1,7 % z účtovanej mesačnej mzdy v roku 2017 (2016: 1,6 %).

## U. S. Steel Košice, s.r.o.

### INDIVIDUÁLNA ÚČTOVNÁ ZÁVIERKA

K 31. DECEMBRU 2017

(Ak nie je uvedené inak, všetky sumy sú v tisícoch EUR)

Porovnanie plánovaných a skutočných záväzkov zo zamestnaneckých požitkov:

	31. decembra 2017	31. decembra 2016
Akumulované záväzky zo zamestnaneckých požitkov	25 033	25 984
Vplyv budúcich kompenzácií	8 670	7 226
<b>Plánované záväzky zo zamestnaneckých požitkov</b>	<b>33 703</b>	<b>33 210</b>
Odstupné	22	95
<b>Celkový záväzok vo Výkaze o finančnej situácii</b>	<b>33 725</b>	<b>33 305</b>

#### Poznámka 19 Záväzky z obchodného styku a ostatné záväzky

	31. decembra 2017	31. decembra 2016
Záväzky z obchodného styku	171 063	209 856
Záväzky voči spriazneným stranám (Poznámka 29)	57 451	12 261
Postúpené záväzky z obchodného styku <sup>(1)</sup>	88 632	35 282
Nevyfakturované dodávky a iné dohadné účty	116 984	84 344
<b>Záväzky z obchodného styku a dohadné účty (Poznámka 26)</b>	<b>434 130</b>	<b>341 743</b>
Prijaté preddavky	3 710	3 636
Záväzky voči zamestnancom a inštitúciám sociálneho zabezpečenia	31 162	34 781
DPH a ostatné dane a poplatky	5 968	4 627
Ostatné záväzky	6 587	3 947
<b>Spolu</b>	<b>481 557</b>	<b>388 734</b>

<sup>(1)</sup> Postúpené záväzky z obchodného styku sú záväzky, ktoré nebudú uhradené pôvodnému dodávateľovi, pretože pohľadávka voči Spoločnosti bola postúpená na iného veriteľa najmä z dôvodu zmeny spôsobu financovania u príslušného dodávateľa.

Záväzky z obchodného styku zahŕňajú tiež záväzok zo zliav a rabatov, ktoré Spoločnosť poskytne svojim zákazníkom, ak k 31. decembru 2017 splnili zmluvne dohodnuté podmienky.

	31. decembra 2017	31. decembra 2016
Krátkodobé záväzky z obchodného styku a ostatné záväzky	480 116	384 708
Dlhodobé záväzky z obchodného styku a ostatné záväzky	1 441	4 026
<b>Spolu</b>	<b>481 557</b>	<b>388 734</b>

Dlhodobé záväzky z obchodného styku a ostatné záväzky predstavujú zadržanú časť investičných výdavkov, u ktorých bola v zmluve dohodnutá iná doba splatnosti, dlhšia ako 12 mesiacov.

Veková štruktúra záväzkov z obchodného styku a ostatných záväzkov je nasledovná:

	31. decembra 2017	31. decembra 2016
Záväzky z obchodného styku a ostatné záväzky do splatnosti	462 979	380 953
Záväzky z obchodného styku a ostatné záväzky po splatnosti	18 578	7 781
<b>Spolu</b>	<b>481 557</b>	<b>388 734</b>

Záväzky z obchodného styku a ostatné záväzky po splatnosti v sume 9 mil. EUR boli uhradené 2. januára 2018.

Účtovná hodnota záväzkov z obchodného styku a dohadných účtov je denominovaná v nasledovných menách:

	31. decembra 2017	31. decembra 2016
EUR	333 657	275 643
USD	95 246	65 939
Ostatné	5 227	161
<b>Spolu</b>	<b>434 130</b>	<b>341 743</b>



## U. S. Steel Košice, s.r.o.

### INDIVIDUÁLNA ÚČTOVNÁ ZÁVIERKA

K 31. DECEMBRU 2017

(Ak nie je uvedené inak, všetky sumy sú v tisícoch EUR)

Tvorba a čerpanie sociálneho fondu v priebehu účtovného obdobia sú uvedené v nasledujúcej tabuľke:

	2017	2016
<b>Počiatkový stav k 1. januáru</b>	72	100
Tvorba na ťarchu nákladov	1 650	1 548
Splátky od zamestnancov	47	103
Čerpanie	- 1 606	- 1 679
<b>Konečný stav k 31. decembru</b>	<b>163</b>	<b>72</b>

Sociálny fond je čerpaný v súlade so zákonom o sociálnom fonde na sociálne, zdravotné, rekreačné a podobné potreby zamestnancov Spoločnosti. Zostatky sú zahrnuté v položke záväzky voči zamestnancom a inštitúciám sociálneho zabezpečenia vo vyššie uvedenej tabuľke.

#### Poznámka 20 Výnosy a ostatné príjmy

Medzi hlavné aktivity Spoločnosti patrí výroba a predaj výrobkov z ocele, zahŕňajúc brány, plechy, pásovú oceľ, pocínované výrobky, špirálovo zvarané rúry a panelové radiátory. Okrem toho sa Spoločnosť zaoberala výrobou a distribúciou elektriny, tepla a plynu. Od 1. decembra 2017 elektrinu a teplo vyrába dcérska spoločnosť Ferroenergy s.r.o. Spoločnosť taktiež vyrába koks, ktorý sa primárne používa v procese výroby ocele. Spoločnosť tiež poskytuje určité podporné služby dcérskym spoločnostiam ako aj materskej spoločnosti.

Výnosy pozostávajú z nasledovného:

	2017	2016
Tržby z predaja vlastnej produkcie	2 585 612	1 994 163
Tržby z predaja tovaru	3 161	3 183
Tržby z poskytovania služieb	23 475	19 925
<b>Spolu</b>	<b>2 612 248</b>	<b>2 017 271</b>

V rokoch 2017 a 2016 predstavuje predaj tovaru hlavne predaj elektrickej energie.

#### Ostatné príjmy

Ostatné príjmy pozostávajú z nasledovného:

	2017	2016
Rozpustenie výnosov budúcich období – emisné kvóty CO <sub>2</sub>	30 038	30 075
Rozpustenie výnosov budúcich období – štátne dotácie (Poznámka 5)	- 5 293	-
Zisk z vyradenia nehnuteľností, strojov, zariadení, investičného nehnuteľného majetku a nehmotného majetku	-	1 073
Zisk z derivátových finančných nástrojov	-	5 704
Tržby z prenájmu	1 443	1 811
Tržby zo zmluvných penále	358	624
<b>Ostatné príjmy</b>	<b>4 357</b>	<b>3 913</b>
<b>Spolu</b>	<b>30 903</b>	<b>43 200</b>

#### Poznámka 21 Spotreba materiálov a energií

Spotreba materiálov a energií pozostáva z nasledovného:

	2017	2016
Spotreba materiálov	- 1 487 532	- 1 034 178
Spotreba energie	- 133 045	- 121 708
Náklady na predaj tovaru	- 3 477	- 3 182
Zmena stavu zásob vlastnej výroby	6 802	17 463
Strata zo zníženia hodnoty zásob (Poznámka 11)	161	- 132
<b>Spolu</b>	<b>- 1 617 091</b>	<b>- 1 141 737</b>

## U. S. Steel Košice, s.r.o.

### INDIVIDUÁLNA ÚČTOVNÁ ZÁVIERKA

K 31. DECEMBRU 2017

(Ak nie je uvedené inak, všetky sumy sú v tisícoch EUR)

#### Poznámka 22 Mzdové náklady a iné zamestnanecké požitky

Mzdové náklady a iné zamestnanecké požitky pozostávajú z nasledovného:

	2017	2016
Mzdy a odmeny	- 197 101	- 196 346
Variabilná mzdová platba	- 13 556	- 7 375
Odstupné (Poznámka 18)	8	- 4 591
Povinné sociálne a zdravotné poistenie do všetkých poistných fondov (Poznámka 18)	- 74 483	- 72 110
Ostatné sociálne náklady	- 12 187	- 11 915
Penzijné náklady – odchodné, pracovné a životné jubileá (Poznámka 18)	- 1 518	- 1 768
<b>Spolu</b>	<b>- 298 837</b>	<b>- 294 105</b>

Priemerný počet zamestnancov Spoločnosti za rok 2017 bol 10 059 (2016: 10 092).

#### Poznámka 23 Ostatné prevádzkové náklady

Ostatné prevádzkové náklady boli v roku 2017 a 2016 nasledovné:

	2017	2016
Náklady na balenie	- 14 086	- 13 192
Náklady na upratovanie a odpad	- 8 637	- 8 609
Nájomné	- 1 661	- 1 933
Náklady na reklamu a propagáciu	- 2 841	- 2 609
Sprostredkovateľské poplatky	- 2 233	- 2 746
Školenia	- 1 007	- 819
Tvorba rezervy na emisné kvóty CO <sub>2</sub> (Poznámka 17)	-72 343	- 57 993
Rozpustenie zníženie hodnoty pohľadávok a odpis pohľadávok (Poznámka 12)	13	- 641
Zisk/strata z derivátových finančných nástrojov v reálnej hodnote	- 2 917	-
Strata z vyradenia nehnuteľností, strojov a zariadení a nehmotného majetku	- 1 229	-
Daň z nehnuteľností a ostatné dane	- 5 111	- 5 468
Nehmotný majetok, licencie, ochranné známky, podpora k licenciám	- 12 025	- 10 112
Laboratórne a tepelné skúšky	- 6 294	- 6 083
Externé spracovanie	- 15 018	- 14 639
Náklady na spracovanie oceľiarenskej trosky, kalu a prachu	- 5 312	- 5 070
Náklady na overenie účtovnej závierky	- 729	- 598
Ostatné služby poskytované audítorom	- 6	- 12
Ostatné prevádzkové náklady <sup>(1)</sup>	- 62 324	- 68 498
<b>Spolu</b>	<b>- 213 760</b>	<b>- 199 022</b>

<sup>(1)</sup> Ostatné prevádzkové náklady zahŕňajú rôzne druhy služieb nepresahujúc individuálne 5 mil. EUR.

#### Poznámka 24 Daň z príjmu

Náklady (“-“) / výnosy (“+“) z dane z príjmov pozostávajú z nasledovného:

	2017	2016
Splatná daň	- 44 734	- 29 675
Odložená daň (Poznámka 9)	- 70 525	- 48 439
<b>Spolu</b>	<b>- 115 259</b>	<b>- 78 114</b>

## U. S. Steel Košice, s.r.o.

### INDIVIDUÁLNA ÚČTOVNÁ ZÁVIERKA

K 31. DECEMBRU 2017

(Ak nie je uvedené inak, všetky sumy sú v tisícoch EUR)

Daň Spoločnosti zo zisku pred zdanením sa líši od teoretickej sumy, ktorá vznikne použitím sadzby dane aplikovateľnej na Spoločnosť nasledovne:

	2017	2016
Zisk pred zdanením	565 180	348 628
Daň vypočítaná sadzbou dane 21 % (2016: 22%)	- 118 688	- 76 698
Daňovo neuznatelné náklady	5 818	197
Dopad na odloženú daň zo zmeny daňovej sadzby (z 22% na 21%)	-	- 1 448
Ostatné	- 2 389	- 165
<b>Daňový náklad ("–") / výnos ("+")</b>	<b>- 115 259</b>	<b>- 78 114</b>

Efektívna sadzba dane bola 21 % (2016: 22 %). Od 1. januára 2017 bola daň z príjmu znížená z 22% na 21%.

Daňový náklad ("–") / výnos ("+") súvisiaci so zložkami ostatného komplexného výsledku je nasledovný:

	2017			2016		
	Pred zdanením	Daňový náklad ("–") / výnos ("+")	Po zdanení	Pred zdanením	Daňový náklad ("–") / výnos ("+")	Po zdanení
Zmeny v reálnej hodnote derivátových zabezpečovacích nástrojov	- 17 342	3 606	- 13 736	3 488	- 1 211	2 277
Precenenie záväzkov súvisiacich so zamestnaneckými požitkami – penzie	- 299	63	- 236	687	- 197	490
Precenenie nehmotného majetku	14 686	- 80	14 606	9 540	- 2 028	7 512
<b>Ostatný komplexný výsledok bez dane</b>	<b>- 2 955</b>	<b>3 589</b>	<b>634</b>	<b>13 715</b>	<b>- 3 436</b>	<b>10 279</b>

#### Poznámka 25 Riadenie kapitálu

Cieľom Spoločnosti v oblasti riadenia kapitálu je zabezpečiť schopnosť Spoločnosti pokračovať vo svojej činnosti, aby prinášala návratnosť kapitálu vlastníčkovi a bola schopná platiť svoje záväzky v čase, keď sú splatné. Celková stratégia Spoločnosti sa oproti roku 2016 nezmenila.

Štruktúra kapitálu Spoločnosti pozostáva z dlhu (Poznámka 16 a Poznámka 29) v sume 10 478 tis. EUR k 31. decembru 2017 (k 31. decembru 2016: 10 187 tis. EUR) a vlastného imania (Poznámka 15) v sume 1 344 262 tis. EUR k 31. decembru 2017 (k 31. decembru 2016: 1 173 044 tis. EUR), ktoré zahŕňajú základné imanie, rezervné fondy a nerozdelený zisk minulých období.

Externé požiadavky na kapitál pre spoločnosť s ručením obmedzeným, ktorá bola založená v Slovenskej republike, zahŕňajú minimálne základné imanie v sume 5 tis. EUR. K 31. decembru 2017 a k 31. decembru 2016 Spoločnosť dodržala tieto zákonné požiadavky na kapitál.

#### Poznámka 26 Riadenie finančného rizika

Finančné riziko je riadené v súlade s riadiacimi predpismi U. S. Steel. Použitie nástrojov finančného rizika je kontrolované manažmentom U. S. Steel, ktorý schvaľuje použitie futures, forwardov, swapov a opcií pre riadenie rizika vyplývajúceho z pohybu cien určitých komodít a z transakcií v cudzích menách. Derivátové nástroje, v prípade ich použitia, môžu významne ovplyvniť výsledky hospodárenia Spoločnosti v príslušných účtovných obdobiach, avšak vedenie verí, že použitie týchto nástrojov nebude mať významne negatívny dopad na finančnú situáciu alebo likviditu Spoločnosti.

Spoločnosť je vystavená rôznym druhom finančného rizika: kreditnému riziku, riziku likvidity a trhovému riziku (vrátane úrokového rizika, kurzového rizika a ostatného cenového rizika). Celkový proces riadenia finančného rizika sa zameriava na nepredvídateľnosť finančných trhov a usiluje sa minimalizovať možné nepriaznivé vplyvy na finančnú výkonnosť Spoločnosti.

##### Kreditné riziko

Spoločnosť je vystavená kreditnému riziku v prípade neplatenia zo strany odberateľov hlavne z oblasti stavebného priemyslu, servisných centier, dopravného (vrátane automobilového) priemyslu, obalového priemyslu, odvetví ďalšieho spracovania a elektrospotrebičov. Zmeny v týchto priemyselných odvetviach môžu výrazne ovplyvniť odhady manažmentu a finančné výsledky Spoločnosti.

## U. S. Steel Košice, s.r.o.

### INDIVIDUÁLNA ÚČTOVNÁ ZÁVIERKA

K 31. DECEMBRU 2017

(Ak nie je uvedené inak, všetky sumy sú v tisícoch EUR)

Riadením kreditného rizika sa zaoberá odbor Manažment pohľadávok. V súlade so schválenou internou riadiacou dokumentáciou je všetkým zákazníkom Spoločnosti pridelený interný rating. Kreditný rating zákazníka je stanovený so zohľadnením jeho finančnej situácie, platobnej disciplíny, skúseností z minulosti a ostatných faktorov. Na základe interného ratingu sú stanovené individuálne kreditné limity, ich výška a čerpanie sú pravidelne prehodnocované a sledované. Vedenie Spoločnosti starostlivo sleduje vplyv súčasnej ekonomickej situácie na zákazníkov a príslušne upravuje rating a súvisiace individuálne kreditné limity. Pohľadávky z obchodného styku voči jednotlivým zákazníkom a skupinám zákazníkov pod spoločnou kontrolou sú sledované na dennej báze. Pri vymáhaní pohľadávok po splatnosti sa postupuje podľa stanovených postupov riadenia inkasa prostredníctvom zasielania upomienok, telefonickým kontaktom, pozastavením objednávok a dodávok, návštevou zákazníka a pod.

Spoločnosť používa akreditívy, bankové záruky a dokumentárne inkasá na minimalizáciu kreditného rizika u vybraných zákazníkov. Interné predpisy stanovujú minimálny rating, ktorý je akceptovateľný v prípade finančných inštitúcií. Ratingy bánk sú sledované na mesačnej báze alebo v prípade zmeny okolností. Ratingy bánk sú BBB- a vyššie (podľa Standard & Poor's alebo ekvivalent tohto podľa ostatných ratingových agentúr).

Spoločnosť je vystavená kreditnému riziku z finančného majetku tak, ako je zhrnuté nižšie:

31. decembra 2017

	Derivátové finančné nástroje	Úvery a pohľadávky
<b>Pohľadávky z obchodného styku a ostatné pohľadávky (Poznámka 12)</b>		
Pohľadávky z obchodného styku (netto)	-	325 365
Pohľadávky voči spriazneným stranám (netto)	-	18 643
Ostatné pohľadávky – štátne dotácie	-	90 491
Ostatné pohľadávky (netto)	-	2 151
<b>Derivátové finančné nástroje (Poznámka 13)</b>		
Menové forwardy	48	-
<b>Krátkodobé pôžičky (Poznámka 29)</b>		
Krátkodobé pôžičky poskytnuté spriazneným stranám	-	1 206
<b>Peniaze a peňažné ekvivalenty (Poznámka 14)</b>		
ING Bank N.V.	-	58 177
COMMERZBANK Aktiengesellschaft, pobočka zahraničnej banky	-	31 390
Citibank (Slovakia) a.s.	-	65 259
Slovenská sporiteľňa, a.s.	-	27 446
Komerční Banka, a.s.	-	25 382
Československá obchodná banka, a.s.	-	49 100
Všeobecná úverová banka	-	43 800
Iné banky	-	19
Peniaze v hotovosti	-	57
<b>Peňažné prostriedky obmedzeným použitím (Poznámka 10)</b>		
Slovenská sporiteľňa, a.s.	-	831
Všeobecná úverová banka, a.s.	-	6 214
COMMERZBANK Aktiengesellschaft, pobočka zahraničnej banky	-	1 201
ING Bank N.V.	-	67
<b>Spolu</b>	<b>48</b>	<b>746 799</b>

# U. S. Steel Košice, s.r.o.

## INDIVIDUÁLNA ÚČTOVNÁ ZÁVIERKA

K 31. DECEMBRU 2017

(Ak nie je uvedené inak, všetky sumy sú v tisícoch EUR)

31. decembra 2016

	Derivátové finančné nástroje	Úvery a pohľadávky
<b>Pohľadávky z obchodného styku a ostatné pohľadávky (Poznámka 12)</b>		
Pohľadávky z obchodného styku (netto)	-	301 817
Pohľadávky voči spriazneným stranám (netto)	-	616
Ostatné pohľadávky – štátne dotácie	-	70 976
Ostatné pohľadávky (netto)	-	1 215
<b>Derivátové finančné nástroje (Poznámka 13)</b>		
Menové forwardy	8 595	-
<b>Krátkodobé pôžičky (Poznámka 29)</b>		
Krátkodobé pôžičky poskytnuté spriazneným stranám	-	250 328
<b>Peniaze a peňažné ekvivalenty (Poznámka 14)</b>		
ING Bank N.V.	-	31 282
COMMERZBANK Aktiengesellschaft, pobočka zahraničnej banky	-	34 449
Citibank (Slovakia) a.s.	-	22 711
Slovenská sporiteľňa, a.s.	-	24 414
Komerční Banka, a.s.	-	2 781
Iné banky	-	87
Peniaze v hotovosti	-	49
<b>Peňažné prostriedky s obmedzeným použitím (Poznámka 10)</b>		
Slovenská sporiteľňa, a.s.	-	832
Všeobecná úverová banka, a.s.	-	5 460
COMMERZBANK Aktiengesellschaft, pobočka zahraničnej banky	-	1 044
ING Bank N.V.	-	19
<b>Spolu</b>	<b>8 595</b>	<b>748 081</b>

Maximálne vystavenie sa kreditnému riziku ku koncu vykazovaného obdobia je vyjadrené účtovnou hodnotou vyššie uvedených finančných aktív pred zohľadnením bankových istiacich nástrojov alebo inej formy zabezpečenia. Spoločnosť zmiernuje kreditné riziko u približne 69 % (2016: 69 %) svojich výnosov tým, že požaduje poistenie pohľadávok, akreditívy, bankové záruky, platby vopred alebo iné záruky. Zabezpečenie výnosov bolo nasledovné:

	2017	2016
Poistenie pohľadávok	59%	57%
Dokumentárne akreditívy a dokumentárne inkaso	5%	6%
Bankové garancie	2%	2%
Ostatné zabezpečenie	3%	4%
<b>Zabezpečené výnosy</b>	<b>69%</b>	<b>69%</b>
Nezabezpečené výnosy	31%	31%
<b>Spolu</b>	<b>100%</b>	<b>100%</b>

Väčšina odberateľov Spoločnosti je zo strednej a západnej Európy. Žiadny z odberateľov netvorí viac než 10 % z celkových ročných výnosov.

### Riziko likvidity

Politikou Spoločnosti je mať dostatočné peňažné prostriedky a peňažné ekvivalenty alebo mať možnosť financovania prostredníctvom primeraného počtu úverových liniek, aby mohla pokryť riziko likvidity v súlade so svojou finančnou stratégiou. V súlade so schválenou internou riadiacou dokumentáciou, vedenie Spoločnosti sleduje vývoj očakávaných a skutočných peňažných tokov a stav peňažných prostriedkov Spoločnosti na dennej báze. Nadmerné finančné zdroje sú investované do likvidného finančného majetku a termínovaných vkladov nepresahujúc limit pre jednotlivého dlžníka v hodnote 125 mil. USD, resp. ekvivalent v inej mene. Investičné riziko je pozorne sledované tiež podľa krajiny.

Počas roka 2017 Spoločnosť v rámci stratégie vzájomného poskytovania krátkodobých pôžičiek v skupine čerpala 72 490 tis. EUR a splatila 73 304 tis. EUR a poskytla svojim dcérskym spoločnostiam sumu vo výške 1 593 tis. EUR a bola jej splatená suma vo výške 387 tis. EUR. Počas roka 2016 Spoločnosť v rámci stratégie vzájomného poskytovania krátkodobých pôžičiek v skupine čerpala sumu vo výške 73 387 tis.

## U. S. Steel Košice, s.r.o.

### INDIVIDUÁLNA ÚČTOVNÁ ZÁVIERKA

K 31. DECEMBRU 2017

(Ak nie je uvedené inak, všetky sumy sú v tisícoch EUR)

EUR, z ktorej bolo splatených 72 641 tis. EUR. Čerpanie pôžičky v rámci stratégie vzájomného poskytovania pôžičiek v skupine je možné využiť pri príslušnej úrokovej miere EUR LIBOR plus prirážka. Zmluvy o poskytovaní pôžičiek obsahujú zvyčajné požiadavky a podmienky a sú platné do 31. mája 2018 s možnosťou ich predĺženia.

Dlhodobé pôžičky sú zverejnené v Poznámke 16.

Tabuľka nižšie sumarizuje očakávané nediskontované peňažné toky podľa dohodnutých splatností finančného majetku a finančných záväzkov:

31. decembra 2017	0 – 1 rok	1 – 5 rokov	nad 5 rokov	Spolu
<b>Majetok</b>				
Peniaze a peňažné ekvivalenty	300 630	-	-	<b>300 630</b>
Peňažné prostriedky s obmedzeným použitím	3 566	-	4 747	<b>8 313</b>
Pohľadávky z obchodného styku (netto)	344 008	-	-	<b>344 008</b>
Ostatné pohľadávky – štátne dotácie	48 904	41 587	-	<b>90 491</b>
Derivátové finančné nástroje	227 633	-	-	<b>227 633</b>
Krátkodobé pôžičky poskytnuté spriazneným stranám	1 206	-	-	<b>1 206</b>
<b>Spolu</b>	<b>925 947</b>	<b>41 587</b>	<b>4 747</b>	<b>972 281</b>
<b>Záväzky</b>				
Záväzky z obchodného styku a dohadné účty	432 687	1 443	-	<b>434 130</b>
Derivátové finančné nástroje	233 812	-	-	<b>233 812</b>
Úvery a pôžičky	10 478	-	-	<b>10 478</b>
<b>Spolu</b>	<b>676 977</b>	<b>1 443</b>	-	<b>678 420</b>
<b>31. decembra 2016</b>				
	<b>0 – 1 rok</b>	<b>1 – 5 rokov</b>	<b>nad 5 rokov</b>	<b>Spolu</b>
<b>Majetok</b>				
Peniaze a peňažné ekvivalenty	115 773	-	-	<b>115 773</b>
Peňažné prostriedky s obmedzeným použitím	66	-	7 289	<b>7 355</b>
Pohľadávky z obchodného styku (netto)	302 433	-	-	<b>302 433</b>
Ostatné pohľadávky – štátne dotácie	2 575	68 401	-	<b>70 976</b>
Derivátové finančné nástroje	167 204	-	-	<b>167 204</b>
Krátkodobé pôžičky poskytnuté spriazneným stranám	250 328	-	-	<b>250 328</b>
<b>Spolu</b>	<b>838 379</b>	<b>68 401</b>	<b>7 289</b>	<b>914 069</b>
<b>Záväzky</b>				
Záväzky z obchodného styku a dohadné účty	337 717	4 026	-	<b>341 743</b>
Derivátové finančné nástroje	157 377	-	-	<b>157 377</b>
Úvery a pôžičky	10 187	-	-	<b>10 187</b>
<b>Spolu</b>	<b>505 281</b>	<b>4 026</b>	-	<b>509 307</b>

#### Trhové riziko

##### a) Úrokové riziko

Na Spoločnosť má vplyv kolísanie úrokových sadzieb z čerpaných úverov z úverových rámcov (Poznámka 16). Keďže v roku 2017 ani v roku 2016 Spoločnosť nečerpala žiadny úver s variabilnou úrokovou sadzbou, prevádzkové peňažné toky neboli ovplyvnené zmenami trhových úrokových sadzieb.

Zmeny trhových úrokových sadzieb nemajú významný vplyv na výnosy Spoločnosti. K 31. decembru 2017 a 31. decembru 2016 mala Spoločnosť akumulovaný úrokový výnos z úverov prijatých od spoločností v rámci skupiny (Poznámka 29) a nevýznamný úrokový výnos z krátkodobých termínovaných vkladov a vkladov na bankových účtoch.

##### b) Kurzové riziko

## U. S. Steel Košice, s.r.o.

### INDIVIDUÁLNA ÚČTOVNÁ ZÁVIERKA

K 31. DECEMBRU 2017

(Ak nie je uvedené inak, všetky sumy sú v tisícoch EUR)

Spoločnosť je vystavená riziku cenových výkyvov vyplývajúcich z kurzových zmien na výnosy a prevádzkové náklady, investičné výdavky a existujúci majetok a záväzky denominované v iných menách ako je euro, hlavne americký dolár. Kolísanie menových kurzov predstavuje značné riziko, keďže väčšina predaja sa uskutočňuje v eurách, zatiaľ čo nákupy strategických surovín v dolároch.

Štruktúra peňazí a peňažných ekvivalentov a peňažných prostriedkov s obmedzeným použitím podľa mien je nasledovná:

31. decembra 2017		
	Peniaze a peňažné ekvivalenty	Peňažné prostriedky s obmedzeným použitím
EUR	209 487	8 313
USD	83 529	-
CZK	7 552	-
Ostatné	62	-
<b>Spolu</b>	<b>300 630</b>	<b>8 313</b>

31. decembra 2016		
	Peniaze a peňažné ekvivalenty	Peňažné prostriedky s obmedzeným použitím
EUR	55 701	7 355
USD	56 841	-
CZK	3 128	-
ostatné	103	-
<b>Spolu</b>	<b>115 773</b>	<b>7 355</b>

Spoločnosť riadi svoje riziko na určité menové výkyvy v spolupráci s útvarom Corporate Finance U. S. Steel využitím obmedzeného množstva forwardových menových zmlúv. Zabezpečovacie deriváty sú uzatvárané v súlade so schválenou zabezpečovacou stratégiou a vnútornou politikou. Finančné nástroje sa používajú výlučne na zabezpečenie sa proti finančnému riziku. Špekulatívne obchodovanie je zakázané. Vystavenie sa riziku, tak ako je determinované v analýze príjmov a výdavov štrukturovaných podľa zahraničných mien, je zabezpečené na základe vysoko pravdepodobných plánovaných peňažných tokov. Tieto peňažné toky sú plánované v ročnom podnikateľskom pláne na najbližších 12 mesiacov a aktualizované pri štvrťročných výhladoch alebo kedykoľvek sa objavia nové okolnosti. Vedenie Spoločnosti kontroluje otvorené pozície na mesačnej báze.

K 31. decembru 2017 mala Spoločnosť otvorené USD forwardové nákupné zmluvy pre euro (celková teoretická hodnota približne 234 mil. EUR; 31. decembra 2016: 157 mil. EUR).

V marci 2017 vypršal nezabezpečený úverový rámec vo výške 500 mil. EUR so spoločnosťou U. S. Steel Global Holdings VI B.V. Z uvedeného úverového rámca nebolo k 31. marcu 2017 a k 31. decembru 2016 realizované žiadne čerpanie (Poznámka 16).

Ak by k 31. decembru 2017 EUR oslabilo / posilnilo o 20 % oproti americkému doláru a ostatné premenné by sa nezmenili, dopad na celkový komplexný výsledok by predstavoval zisk 54 mil. EUR / stratu 36 mil. EUR, najmä ako výsledok ziskov a strát zo zmeny reálnej hodnoty forwardových menových zmlúv.

Ak by k 31. decembru 2016 EUR oslabilo / posilnilo o 20 % oproti americkému doláru a ostatné premenné by sa nezmenili, dopad na celkový komplexný výsledok by predstavoval zisk 41 mil. EUR / stratu 27 mil. EUR, najmä ako výsledok ziskov a strát zo zmeny reálnej hodnoty forwardových menových zmlúv.

#### c) Ostatné cenové riziko

Spoločnosť sa pri svojej bežnej činnosti vystavuje cenovým výkyvom, ktoré sprevádzajú výrobu a predaj oceľových výrobkov. Spoločnosť je tiež vystavená cenovému riziku, ktoré súvisí s nákupom, výrobou a predajom uhlia, koksu, zemného plynu, oceľového šrotu, železnej rudy a peliet, zinku, cínu a ostatných neželezných kovov používaných ako základné suroviny.

Spoločnosť je vystavená cenovému riziku komodít tak pri nákupe ako aj predaji a toto riziko riadi prostredníctvom prirodzeného zabezpečenia. Stratégia Spoločnosti v oblasti trhového rizika je v súlade so stratégiou U. S. Steel, ktorá predstavuje vo všeobecnosti získanie konkurenčných cien pre svoje výrobky

## U. S. Steel Košice, s.r.o.

### INDIVIDUÁLNA ÚČTOVNÁ ZÁVIERKA

K 31. DECEMBRU 2017

(Ak nie je uvedené inak, všetky sumy sú v tisícoch EUR)

a služby a umožnenie odrážať v zisku alebo strate bežného obdobia pohyby v trhových cenách na základe ponuky a dopytu.

Spoločnosť je vystavená cenovému riziku pri nákupe železnej rudy, zinku a cínu. Nárast cien týchto komodít by mal nepriaznivý dopad na ziskovosť Spoločnosti. S cieľom eliminovať fluktuáciu cien železnej rudy, zinku a cínu, Spoločnosť uzatvorila komoditné forwardy, čím chránila svoju ziskovosť. Účasťou na tomto zabezpečovacom programe Spoločnosť zafixovala ceny pre časť svojich potrieb železnej rudy, zinku a cínu, čím napomohla k plneniu cieľov ziskovosti. Všetky komoditné forwardy uzatvorené v roku 2017 mali splatnosť v roku 2017. Všetky komoditné forwardy uzatvorené v roku 2016 mali splatnosť v roku 2016.

V roku 2016 a 2017 Spoločnosť nerealizovala žiadny iný významný derivátový obchod na zmiernenie komoditného cenového rizika a nemala žiadne otvorené komoditné deriváty k 31. decembru 2016, resp. k 31. decembru 2017.

#### Poznámka 27 Finančné nástroje podľa kategórie

Nasledujúca tabuľka poskytuje odsúhlasenie skupín finančného majetku a záväzkov s kategóriami ocenenia stanovenými v IAS 39 *Finančné nástroje: vykazovanie a oceňovanie*:

31. decembra 2017				
	Úvery a pohľadávky	Deriváty určené na zabezpečenie	Finančný majetok k dispozícii na predaj	Spolu
<b>Majetok</b>				
Akcie v obstarávacej cene	-	-	259	259
Pohľadávky z obchodného styku (netto)	325 365	-	-	325 365
Pohľadávky voči spriazneným stranám (netto)	18 643	-	-	18 643
Ostatné pohľadávky – Štátne dotácie	90 491	-	-	90 491
Peniaze a peňažné ekvivalenty	300 630	-	-	300 630
Peňažné prostriedky s obmedzeným použitím	8 313	-	-	8 313
Krátkodobé pôžičky poskytnuté spriazneným stranám	1 206	-	-	1 206
Derivátové finančné nástroje	-	48	-	48
<b>Spolu</b>	<b>744 648</b>	<b>48</b>	<b>259</b>	<b>744 955</b>
<hr/>				
		Deriváty určené na zabezpečenie	Ostatné finančné záväzky	Spolu
<b>Záväzky</b>				
Záväzky z obchodného styku a dohadné účty		-	434 130	434 130
Krátkodobé pôžičky		-	10 478	10 478
Derivátové finančné nástroje		8 782	-	8 782
<b>Spolu</b>		<b>8 782</b>	<b>444 608</b>	<b>453 390</b>
<hr/>				
31. decembra 2016				
	Úvery a pohľadávky	Deriváty určené na zabezpečenie	Finančný majetok k dispozícii na predaj	Spolu
<b>Majetok</b>				
Akcie v obstarávacej cene	-	-	259	259
Pohľadávky z obchodného styku (netto)	301 817	-	-	301 817
Pohľadávky voči spriazneným stranám (netto)	616	-	-	616
Ostatné pohľadávky – Štátne dotácie	70 976	-	-	70 976
Peniaze a peňažné ekvivalenty	115 773	-	-	115 773
Peňažné prostriedky s obmedzeným použitím	7 355	-	-	7 355
Krátkodobé pôžičky poskytnuté spriazneným stranám	250 328	-	-	250 328
Derivátové finančné nástroje	-	8 595	-	8 595
<b>Spolu</b>	<b>746 865</b>	<b>8 595</b>	<b>259</b>	<b>755 719</b>



## U. S. Steel Košice, s.r.o.

### INDIVIDUÁLNA ÚČTOVNÁ ZÁVIERKA

K 31. DECEMBRU 2017

(Ak nie je uvedené inak, všetky sumy sú v tisícoch EUR)

	Deriváty určené na zabezpečenie	Ostatné finančné záväzky	Spolu
<b>Záväzky</b>			
Záväzky z obchodného styku a dohadné účty	-	341 743	<b>341 743</b>
Krátkodobé pôžičky	-	10 187	<b>10 187</b>
Derivátové finančné nástroje	158	-	<b>158</b>
<b>Spolu</b>	<b>158</b>	<b>351 930</b>	<b>352 088</b>

Nasledujúca tabuľka poskytuje analýzu finančných nástrojov, ktoré sú ocenené v reálnej hodnote následne po ich prvotnom zaúčtovaní, zoskupených do úrovni 1 až 3 podľa stupňa zistiteľnosti reálnej hodnoty:

#### 31. decembra 2017

	Úroveň 1	Úroveň 2	Úroveň 3	Spolu
<b>Majetok</b>				
Zabezpečovacie deriváty	-	48	-	<b>48</b>
<b>Spolu</b>	<b>-</b>	<b>48</b>	<b>-</b>	<b>48</b>
<b>Záväzky</b>				
Zabezpečovacie deriváty	-	8 782	-	<b>8 782</b>
<b>Spolu</b>	<b>-</b>	<b>8 782</b>	<b>-</b>	<b>8 782</b>

#### 31. decembra 2016

	Úroveň 1	Úroveň 2	Úroveň 3	Spolu
<b>Majetok</b>				
Zabezpečovacie deriváty	-	8 595	-	<b>8 595</b>
<b>Spolu</b>	<b>-</b>	<b>8 595</b>	<b>-</b>	<b>8 595</b>
<b>Záväzky</b>				
Zabezpečovacie deriváty	-	158	-	<b>158</b>
<b>Spolu</b>	<b>-</b>	<b>158</b>	<b>-</b>	<b>158</b>

Počas roku 2017 a 2016 nedošlo k prevodom medzi oceneniami reálnou hodnotou na úrovni 1 a úrovni 2 a neboli žiadne prevody do a z ocenenia reálnou hodnotou na úrovni 3.

Všetky ostatné finančné nástroje, s výnimkou zabezpečovacích derivátov, sú ocenené v amortizovaných nákladoch k 31. decembru 2017 a k 31. decembru 2016. Reálne hodnoty týchto finančných nástrojov k 31. decembru 2017 a k 31. decembru 2016 sú približne rovnaké ako ich účtovné hodnoty.

### Poznámka 28 Podmienené záväzky a podmienené aktíva

#### Operatívny lízing

Budúce agregované minimálne lízingové splátky z nevypovedateľných operatívnych lízingových zmlúv (splátky v cudzej mene sú vykázané použitím kurzu ku koncu vykazovaného obdobia) sú nasledovné:

	2017	2016
Do jedného roka	<b>6 078</b>	4 564
Od jedného roka do piatich rokov	<b>13 589</b>	4 104
Od piatich rokov	<b>1 399</b>	1
<b>Spolu</b>	<b>21 066</b>	<b>8 669</b>

#### Kapitálové záväzky

K 31. decembru 2017 mala Spoločnosť zmluvné investičné výdavky vo výške 105 mil. EUR (k 31. decembru 2016: 42 mil. EUR).

#### Záväzky zo životného prostredia

Spoločnosť spĺňa požiadavky slovenskej legislatívy na ochranu životného prostredia. V roku 2017 náklady na ochranu životného prostredia, ktoré tvorili poplatky za znečisťovanie ovzdušia, vody a nakladanie s odpadom, dosiahli sumu približne 12 mil. EUR (2016: 12 mil. EUR). V súčasnosti Spoločnosť nie je účastníkom žiadneho významného súdneho sporu týkajúceho sa životného prostredia.

## U. S. Steel Košice, s.r.o.

### INDIVIDUÁLNA ÚČTOVNÁ ZÁVIERKA

K 31. DECEMBRU 2017

(Ak nie je uvedené inak, všetky sumy sú v tisícoch EUR)

Spoločnosť podlieha zákonom platným v Slovenskej republike a Európskej únii (ďalej EU). Nariadenie Európskej únie známe ako REACH, čiže Nariadenie EK č.1907/2006 o registrácii, hodnotení, autorizácii a obmedzovaní chemikálií požaduje registráciu látok vyrobených v alebo importovaných do EU a u vybraných látok uchádzanie sa o povolenie ďalšieho použitia na miestach, kde ich nahradenie nie je možné, alebo vhodné. V niekoľkých prípadoch Spoločnosť pristúpila k výmene vybraných látok za iné, bezpečnejšie. Dodávatelia látok obsahujúcich šesťmocný chróm v EU podali žiadosť o udelenie povolenia, aby látky obsahujúce šesťmocný chróm mohli byť naďalej používané aj v prevádzkach Spoločnosti pokiaľ sa nenájde iná vhodná alternatíva. Povolenie by mohlo byť udelené na štyri roky, po uplynutí ktorých sa musí implementovať náhradná látka, alebo musí byť vyplnená nová žiadosť o udelenie povolenia. Pretrváva úsilie na identifikáciu, testovanie a overovanie vhodnosti náhradných látok. V roku 2017 Spoločnosť začala produkovať nové látky pri prevádzke kotlov, ktoré si vyžadujú registráciu. V decembri 2017 boli tieto registrácie prevedené na spoločnosť Ferroenergy s.r.o.. Hoci je Spoločnosť v súčasnosti v súlade s požiadavkami REACH, úsilie o udržanie súladu si vyžiada investície a zvýšené prevádzkové náklady. V súčasnosti Spoločnosť nevie spoľahlivo odhadnúť celkové náklady súvisiace s týmito opatreniami.

V marci 2015, Slovenská republika prijala nový Zákon o odpadoch, ktorý vstúpil do platnosti 1. januára 2016. Touto legislatívou sa zavádza rámcová smernica EÚ o odpadoch, ktorá striktné reguluje nakladanie s odpadom a okrem iných ustanovení, zvyšuje poplatky za uloženie odpadu na skládkach, vrátane súkromných skládok. Spoločnosť odhaduje finančný dopad na svoje prevádzky na zabezpečenie súladu so smernicou EÚ o odpadoch vo výške 2 mil. EUR ročne súvisiacich so stabilizáciou odpadov a so zvýšením poplatkov za recykláciu baliacich materiálov. Okrem toho, Slovenská republika pripravuje novelu zákona o poplatkoch za zneškodňovanie odpadov. V prípade prijatia pripravovanej novely USSK očakáva zvýšenie poplatkov za zneškodňovanie odpadov o 5 mil. EUR ročne.

#### Emisie oxidu uhličitého (CO<sub>2</sub>)

Európska komisia ("EK") vytvorila systém obchodovania s emisnými kvótami ("SOEK") a počnúc rokom 2013, SOEK upúšťa od národných alokačných plánov a začína uplatňovať centralizované pridelenie, ktoré je prísnejšie v porovnaní s predchádzajúcimi podmienkami. SOEK taktiež obsahuje strop, ktorý je navrhnutý za účelom celkového zníženia skleníkových plynov pre jednotlivé odvetvia SOEK o 21 % emisií v roku 2020 v porovnaní s rokom 2005 a využitie aukcií ako základného princípu pridelenia emisných kvót, s prechodným obdobím bezplatného pridelenia kvót, na základe porovnania referenčných hodnôt v rámci výrobných odvetví s vyšším rizikom premiestnenia výroby do iných krajín s menšími obmedzeniami vypúšťania skleníkových plynov, známe ako únik uhlíka. Výroba aglomerátu, koksárenských výrobkov, surového železa a ocele, ferozliatin a liatinových rúr predstavuje pre dotknuté spoločnosti významné riziko úniku uhlíka, napriek tomu SOEK stále predpokladá zaťaženie oceliarske spoločnosti v Európe dodatočnými nákladmi.

EÚ zaviedla obmedzenia pre SOEK pre obdobie 2013-2020 (Obdobie III), ktoré sú prísnejšie ako pre NAP II. Nové obmedzenia znižujú počet bezplatne pridelených emisných kvót poskytnutých spoločnostiam na pokrytie ich emisií CO<sub>2</sub>.

EK schválila v septembri 2013 ďalšiu legislatívu EU, ktorá naďalej znižuje očakávané bezplatné pridelenie emisných kvót na Obdobie III v priemere približne o 12%. Celkové množstvo emisných kvót pridelených Spoločnosti na Obdobie III, ktoré pokrýva roky 2013 až 2020, je približne 48 mil. ton emisných kvót. Avšak podľa posledného rozhodnutia Súdneho dvora EÚ v apríli 2016, počet bezplatne pridelených emisných kvót pre roky 2018-2020 sa znížil. Na základe predpokladaných budúcich úrovní výroby Spoločnosť začala nakupovať emisné kvóty v treťom kvartáli 2017, aby splnila ročné odovzdanie emisných kvót v budúcnosti. K 31. decembru 2017 Spoločnosť nakúpila 5 mil. emisných kvót EÚ (EUA) v celkovej hodnote 36 mil. EUR. Spoločnosť odhaduje deficit na Obdobie III približne 16 mil. ton emisných kvót v hodnote 130 mil. EUR (prepočítaných trhovou hodnotou k 31. decembru 2017 8,14 EUR za tonu). Avšak, z dôvodu viacerých premenlivých faktorov, ako je vývoj ceny na trhu s emisnými kvótami, budúca úroveň výroby a budúca intenzita znečistenia, Spoločnosť nevie v súčasnosti spoľahlivo odhadnúť celkové náklady súvisiace so SOEK.

#### Najlepšie dostupné techniky (BAT)

Smernica EÚ o priemyselných emisiách vyžaduje implementáciu najlepších postupov pre výrobu železa a ocele, ktoré určila EÚ, na redukcii vplyvov na životné prostredie ako aj úrovni emisií súvisiacich s BAT. Táto smernica zahŕňa prevádzkové požiadavky na emisie, vypúšťanie odpadových vôd, nakladanie s tuhým odpadom a šetrenie energiou, stanovuje určité prevádzkové postupy a zavádza prísnejšie emisné limity. Prevádzkovatelia závodov, vyrábajúcich surové železo a oceľ boli povinní splniť tieto BAT požiadavky do 8. marca 2016, pokiaľ im Slovenská inšpekcia životného prostredia neudelila špeciálne

výnimky alebo predĺženia termínov pre splnenie emisných limitov. Spoločnosť aktualizovala existujúce prevádzkové povolenia pre rôzne výrobné zariadenia zapojené do procesu výroby železa a ocele v súlade s novými požiadavkami BAT. Priebežne s týmto procesom, spoločnosť získala pre niektoré zariadenia predĺženie termínu súladu s BAT za účelom splnenia prípadne prekročenia požiadaviek BAT. Dodržiavanie prísnejších emisných limitov presahujúcich požiadavky BAT oprávňuje Spoločnosť žiadať o podporu z fondov EU a pripravuje Spoločnosť pre akékoľvek ďalšie sprísňovanie štandardov týkajúcich sa ochrany životného prostredia. Posledný približný odhad pravdepodobných nákladov na projekty, ktoré sú v súlade s BAT požiadavkami alebo ich presahujú, je približne 138 mil. EUR počas obdobia 2017 až 2020.

Európska únia má rôzne programy, z ktorých sú alokované prostriedky jednotlivým členským štátom na implementáciu verejných záujmov a ktoré sú následne cez výzvy ponúknuté štátnym a súkromným spoločnostiam na súťažnej báze. Intenzita financovania z týchto programov je v súčasnosti v intervale od 55 % definovaných prípustných nákladov pre projekty pod štandardnou schémou až do 90 % pre schválenú individuálnu notifikovanú schému zameranú na zlepšenie kvality ovzdušia v Košickom regióne na Slovensku. Na základe zoznamu projektov, ktoré predstavujú približne už spomínaných 138 mil. EUR nákladov, Spoločnosť predpokladá, že je oprávnená získať nenávratné finančné prostriedky z fondov EU vo výške 88 mil. EUR. To môže potenciálne znížiť hotovostné výdavky Spoločnosti približne na 50 mil. EUR. Celkové vynaložené investičné náklady budú okrem iných faktorov závisieť od výšky pridelených nenávratných finančných prostriedkov z fondov Európskej únie.

Spoločnosť tiež predpokladá zvýšené prevádzkové náklady týkajúce sa týchto projektov ako sú zvýšené náklady na energiu a údržbu. V súčasnej dobe však Spoločnosť nie je schopná spoľahlivo odhadnúť mieru zvýšenia prevádzkových nákladov, keďže veľa projektov je stále vo fáze vývoja.

V súvislosti s ďalšími požiadavkami legislatívy EÚ – BAT pre veľké spaľovacie celky, Spoločnosť je povinná realizovať úpravy kotlov na prevádzke vyrábajúcej elektrickú energiu a paru tak, aby vyhoveli prísnejším limitom na emisie vypúšťané do ovzdušia z veľkých spaľovacích zariadení. Nové požiadavky na veľké spaľovacie zariadenia viedli k výstavbe nového kotla a modernizácii už existujúcich kotlov. V januári 2014 bola prevádzka kotlov v Spoločnosti schválená Európskou komisiou ako časť Prechodného národného programu Slovenskej republiky (PNP) pre zosúladienie všetkých kotlov na Slovensku s novými požiadavkami do roku 2020. PNP stanovuje emisný strop pre každú kategóriu emisných kvót (celkové množstvo suspendovaných častíc, oxid siričitý (SO<sub>2</sub>) a oxidy dusíka (NO<sub>x</sub>)) pre oba komíny elektrárne. Prípustné množstvo vypustených emisií sa bude znižovať každý rok až do polovice roka 2020. Emisný strop bude limitujúcim faktorom pre budúcu prevádzku kotlov. Projekty úpravy kotlov v celkovej hodnote 128 mil. EUR boli schválené Radou riaditeľov U. S. Steel a v súčasnosti je Spoločnosť v realizačnej fáze týchto projektov. Tieto projekty, po ich ukončení, umožnia znížiť náklady na elektrickú energiu, emisie oxidu uhličitého, výrobu, údržbu a likvidáciu odpadov. Výstavba nového kotla je ukončená s celkovými nákladmi na inštaláciu vo výške 74 mil. EUR. V súčasnosti prebieha rekonštrukcia existujúceho kotla s plánovanými nákladmi vo výške 54 mil. EUR. Zvyšné plánované náklady na existujúci projekt kotla predstavujú 7 mil. EUR s plánovaným ukončením kolaudácie v októbri 2018. Slovenská republika prijala rozsiahle legislatívne zmeny za účelom rozšírenia podpory obnoviteľných zdrojov energie, čo umožní Spoločnosti zapojiť sa do programu obnoviteľných zdrojov Slovenskej republiky po ukončení projektov u obidvoch kotlov.

#### Memorandum o porozumení

V marci 2013 U. S. Steel, USSK a vláda Slovenskej republiky podpísali Memorandum o porozumení. Memorandum o porozumení popisuje oblasti, na ktorých bude vláda a U. S. Steel spolupracovať za účelom pomoci vytvorenia konkurencieschopnejšieho prostredia a podmienok pre Spoločnosť. Niektoré zo stimulov, ktoré prisľúbila vláda za účelom úsilia zníženia nákladovej štruktúry Spoločnosti, zahŕňajú spoluúčasť na programe obnoviteľných zdrojov, ktorý poskytne možnosť zníženia nákladov na elektrickú energiu, ako aj možnosť získania štátnych dotácií a ďalšej podpory týkajúcej sa investícií do technológií na zlepšenie životného prostredia, ktoré sa môžu vyžadovať podľa nedávno implementovaných požiadaviek BAT. Napriek tomu, že existuje mnoho podmienok a neistôt ohľadom získania dotácií, vrátane záležitostí kontrolovanými EU, očakávaná hodnota týchto stimulov, ako je uvedené v Memorande o porozumení, môže dosiahnuť až výšku 75 mil. EUR. U. S. Steel sa navyše zaviazal zaplatiť vláde Slovenskej republiky určitú postupne sa znižujúcu sumu, ak by U. S. Steel predal Spoločnosť počas päťročného obdobia od dňa účinnosti Memoranda o porozumení. Spoločnosť v súčasnosti očakáva, že výška celkového príspevku z fondov EU môže dosiahnuť až 85 mil. EUR. Konečná výška dotácie bude závisieť od výšky prípustných nákladov vynaložených na projekt.

## U. S. Steel Košice, s.r.o.

### INDIVIDUÁLNA ÚČTOVNÁ ZÁVIERKA

K 31. DECEMBRU 2017

(Ak nie je uvedené inak, všetky sumy sú v tisícoch EUR)

#### Poznámka 29 Transakcie so spriaznenými stranami

##### Transakcie so spriaznenými stranami

V nasledujúcej tabuľke sú vykázané hodnoty transakcií so spriaznenými stranami, ktoré boli zahrnuté do výsledku hospodárenia bežného obdobia v príslušnom roku a zostatky vyplývajúce z týchto transakcií, ktoré boli vykázané vo výkaze o finančnej situácii k 31. decembru príslušného roka:

	2017	2016
<b>United States Steel Corporation, primárna materská spoločnosť</b>		
Výnosy	21 913	4 029
Náklady	66 668	28 042
Pohľadávky	460	116
Závazky	8 621	1 183
<b>U. S. Steel Holdings, Inc., spoločnosť pod spoločnou kontrolou U. S. Steel</b>		
Poskytnutá pôžička	-	250 328
Úrokové výnosy	3 194	328
<b>USS International Services, LLC, spoločnosť pod spoločnou kontrolou U. S. Steel</b>		
Výnosy	-	1
Náklady	2 875	3 892
Pohľadávky	197	222
Závazky	520	637
<b>Dcérske spoločnosti pod kontrolou Spoločnosti (Poznámka 8)</b>		
Výnosy	10 267	5 884
Náklady	75 784	70 527
Pohľadávky	17 986	278
Závazky	48 310	10 441
Prijaté pôžičky	10 478	1 0187
Poskytnuté pôžičky	1 206	-
<b>Spolu</b>		
Výnosy	35 374	10 242
Náklady	145 327	102 461
Pohľadávky	18 643	616
Závazky	57 451	12 261
Prijaté pôžičky	10 478	10 187
Poskytnuté pôžičky	1 206	250 328

V apríli 2017 bolo schválené vyplatenie podielov na zisku vo výške 279 337 tis. EUR, ktoré boli hneď zaplatené spoločnosti U. S. Steel Global Holdings VI B.V. (Poznámka 15).

Transakcie s United States Steel Corporation súvisia prevažne s poskytovaním služieb (2017: 1 667 tis. EUR; 2016: 1 996 tis. EUR), výnosovým úrokom súvisiacim s vnútrogrupinovou pôžičkou (2017: 858 tis. EUR; 2016: 2 361 tis. EUR) a s nákupom strategických surovín (2017: 53 767 tis. EUR; 2016: 8 200 tis. EUR) a licencií (2017: 8 718 tis. EUR; 2016: 6 890 tis. EUR), manažérskych služieb (2017: 4 755 tis. EUR; 2016: 13 030 tis. EUR) a predaja vlastných výrobkov (2017: 20 247 tis. EUR; 2016: žiadne).

Dňa 10. júna 2016 Spoločnosť podpísala zmluvu na nezabezpečený úverový rámec vo výške 200 mil. EUR so spoločnosťou U. S. Steel Corporation. Zmluva bola platná do 30. decembra 2017. Výška úrokovej miery bola stanovená na EURIBOR + 4 % p.a. Z tohto úverového rámca nebolo k 31. decembru 2017 realizované žiadne čerpanie (2016: žiadne čerpanie).

Dňa 14. decembra 2016 Spoločnosť podpísala zmluvu na nezabezpečený úverový rámec vo výške 400 mil. EUR so spoločnosťou U. S. Steel Holdings, Inc.. Zmluva je platná do 30. decembra 2020. Výška úrokovej miery je stanovená na EURIBOR + 4 % p.a.. K 31. decembru 2017 neboli poskytnuté žiadne pôžičky z uvedeného úverového rámca. Z tohto úverového rámca boli k 31. decembru 2016 poskytnuté dve pôžičky v súhrnnej výške 250 mil. EUR, ktoré boli splatené v apríli 2017.

USS International Services, LLC zabezpečuje pre U. S. Steel Košice, s.r.o. manažérske služby.

## U. S. Steel Košice, s.r.o.

### INDIVIDUÁLNA ÚČTOVNÁ ZÁVIERKA

K 31. DECEMBRU 2017

(Ak nie je uvedené inak, všetky sumy sú v tisícoch EUR)

Dňa 24. februára 2017 Spoločnosť podpísala zmluvu na nezabezpečený úverový rámec vo výške 30 mil. CZK, t.j. 1 175 tis. EUR podľa kurzu platného ku koncu vykazovaného obdobia so spoločnosťou U. S. Steel Europe - Bohemia a.s. Zmluva je platná do 31. decembra 2018. Výška úrokovej miery je stanovená na základe PRIBOR plus prirážka. Z uvedeného úverového rámca bolo k 31. decembru 2017 vyčerpaných 28 mil. CZK, t.j. 1 097 tis. EUR podľa kurzu platného ku koncu vykazovaného obdobia.

Transakcie s dcérskymi spoločnosťami U. S. Steel Košice, s.r.o. zahŕňajú obchodovanie s výrobkami z ocele, nákup žiaruvzdorného materiálu a rôznych služieb poskytovaných pre U. S. Steel Košice, s.r.o.

Prijaté a poskytnuté pôžičky v rámci stratégie vzájomného poskytovania pôžičiek v skupine sa realizujú pri úrokovej miere stanovenej na základe EUR LIBOR plus prirážka. Dohody o poskytovaní pôžičiek obsahujú zvyčajné požiadavky a podmienky a sú platné do 31. mája 2018 s možnosťou ich predĺženia. Počas roka 2017, Spoločnosť v rámci stratégie vzájomného poskytovania pôžičiek v skupine čerpala od svojich dcérskych spoločností sumu vo výške 72 490 tis. EUR a splatila 73 304 tis. EUR a poskytla svojim dcérskym spoločnostiam sumu vo výške 1 593 tis. EUR a bola jej splatená suma vo výške 387 tis. EUR. Počas roka 2016, Spoločnosť čerpala sumu vo výške 73 387 tis. EUR a splatila 72 641 tis. EUR.

#### Odmeny konateľom spoločnosti a kľúčovým vedúcim zamestnancom

a) Slovenskí a zahraniční konatelia Spoločnosti neprijali od Spoločnosti žiadne peňažné alebo nepeňažné príjmy v rokoch 2017 a 2016 vyplývajúce z titulu vykonávania funkcie konateľov. Zahraniční konatelia Spoločnosti sú zamestnaní a odmeňovaní na základe ich zamestnaneckých zmlúv s USS International Services, LLC a ich odmeny sú zahrnuté v poplatkoch za manažérske služby poskytnuté Spoločnosti. Mzdové náklady a iné zamestnanecké požitky kľúčových vedúcich zamestnancov Spoločnosti, uvedené v nasledujúcej tabuľke, obsahujú aj odmeny slovenských konateľov:

	2017	2016
Mzdy a odmeny	15 488	17 605
Povinné sociálne a zdravotné poistenie do všetkých poistných fondov	4 624	4 232
<b>Spolu</b>	<b>20 112</b>	<b>21 837</b>

b) Hodnota akcií U. S. Steel poskytnutých výkonnému manažmentu Spoločnosti nie je významná pre účely tejto účtovnej závierky.

c) Spoločnosť neposkytla konateľom Spoločnosti žiadne úvery ani preddavky.

#### **Poznámka 30 Udalosti po vykazovanom období**

Dňa 1. januára 2018 nadobudol účinnosť Dodatok č. 3 k platnej kolektívnej zmluve U. S. Steel Košice, s.r.o., ktorým sa nahrádza doterajší systém realizácie odchodného, a to úpravou odmeny pri skončení pracovného pomeru.

S účinnosťou od 12. januára 2018 bola Ing. Silvia Gaálová menovaná valným zhromaždením Spoločnosti za konateľku a viceprezidentku pre financovanie spoločnosti U. S. Steel Košice, s.r.o., nahrádzajúc Samira Kalru.

Dňa 22. januára 2018 schválili veritelia Spoločnosti druhé predĺženie splatnosti úverovej zmluvy USSK týkajúcej sa nezabezpečeného úverového rámca vo výške 200 mil. EUR na júl 2021.

Emisné kvóty CO<sub>2</sub> pre rok 2018 boli pripísané Spoločnosti dňa 20. februára 2018 vo výške 5 810 856 ton v hodnote 56,4 mil. EUR. Dňa 26. marca 2018 boli odovzdané emisné kvóty CO<sub>2</sub> za rok 2017 vo výške 5 961 445 ton, čím Spoločnosť splnila povinnosť pre piaty rok obchodovateľného obdobia III.

Platnosť Memoranda o porozumení sa skončila v marci 2018. Spoločnosť bude naďalej pokračovať v získavaní stimulačných fondov pre schválené BAT projekty až do ich ukončenia.

Po 31. decembri 2017 nenastali žiadne iné významné udalosti, ktoré by bolo potrebné vykázať alebo zverejniť v účtovnej závierke za rok 2017.

# **U. S. Steel Košice, s.r.o.**

**Konsolidovaná účtovná zvierka  
k 31. decembru 2017**

**zostavená podľa Medzinárodných štandardov  
pre finančné výkazníctvo  
platných v Európskej únii**

# Správa nezávislého audítora

Spoločníkovi a konateľom spoločnosti U. S. Steel Košice, s.r.o.:

## Náš názor

Podľa nášho názoru vyjadruje konsolidovaná účtovná závierka objektívne vo všetkých významných súvislostiach konsolidovanú finančnú situáciu spoločnosti U. S. Steel Košice, s.r.o. a jej dcérskych spoločností (ďalej spoločne uvádzaných ako „Skupina“) k 31. decembru 2017, konsolidovaný výsledok jej hospodárenia a konsolidované peňažné toky za rok, ktorý sa k uvedenému dátumu skončil, v súlade s Medzinárodnými štandardmi pre finančné výkazníctvo platnými v Európskej únii.

## Čo sme auditovali

Konsolidovaná účtovná závierka Skupiny obsahuje:

- konsolidovaný výkaz o finančnej situácii k 31. decembru 2017,
- konsolidovaný výkaz ziskov a strát a ostatného súhrnného výsledku za rok, ktorý sa k uvedenému dátumu skončil,
- konsolidovaný výkaz zmien vlastného imania za rok, ktorý sa k uvedenému dátumu skončil,
- konsolidovaný výkaz peňažných tokov za rok, ktorý sa k uvedenému dátumu skončil a
- poznámky ku konsolidovanej účtovnej závierke, ktoré obsahujú významné účtovné postupy a ďalšie vysvetľujúce informácie.

## Východisko pre náš názor

Audit sme vykonali v súlade s Medzinárodnými audítorskými štandardmi. Naša zodpovednosť vyplývajúca z týchto štandardov je ďalej opísaná v časti *Zodpovednosť audítora za audit konsolidovanej účtovnej závierky* našej správy.

Sme presvedčení, že audítorské dôkazy, ktoré sme získali, sú dostatočným a vhodným východiskom pre náš názor.

## Nezávislosť

Od Skupiny sme nezávislí v zmysle Etického kódexu pre účtovných odborníkov, ktorý vydala Rada pre medzinárodné etické štandardy účtovníkov pri Medzinárodnej federácii účtovníkov (ďalej len „Etický kódex“), ako aj v zmysle iných požiadaviek slovenskej legislatívy, ktorá sa vzťahuje na náš audit konsolidovanej účtovnej závierky. Splnili sme aj ostatné povinnosti týkajúce sa etiky, ktoré na nás kladú tieto legislatívne požiadavky a Etický kódex.

## ***Správa k ostatným informáciám uvedeným vo výročnej správe***

Štatutárny orgán je zodpovedný za výročnú správu vypracovanú v súlade so zákonom č. 431/2002 Z.z. o účtovníctve v znení neskorších predpisov (ďalej len „Zákon o účtovníctve“). Výročná správa pozostáva z (a) konsolidovanej účtovnej závierky a (b) ostatných informácií.

Náš vyššie uvedený názor na konsolidovanú účtovnú závierku sa nevzťahuje na ostatné informácie.

V súvislosti s auditom konsolidovanej účtovnej závierky je našou zodpovednosťou oboznámiť sa s informáciami uvedenými vo výročnej správe a na základe toho posúdiť, či sú vo významnom nesúlade s konsolidovanou účtovnou závierkou alebo poznatkami, ktoré sme počas auditu získali, alebo či existuje iná indikácia, že sú významne nesprávne.

Pokiaľ ide o výročnú správu, posúdili sme, či obsahuje zverejnenia, ktoré vyžaduje Zákon o účtovníctve.

Na základe prác vykonaných počas auditu sme dospeli k názoru, že:

- informácie uvedené vo výročnej správe za rok ukončený 31. decembra 2017 sú v súlade s konsolidovanou účtovnou závierkou za daný rok, a že
- výročná správa bola vypracovaná v súlade so Zákonom o účtovníctve.

Navyše na základe našich poznatkov o Skupine a situácii v nej, ktoré sme počas auditu získali, sme povinní uviesť, či sme zistili významné nesprávnosti vo výročnej správe. V tejto súvislosti neexistujú zistenia, ktoré by sme mali uviesť.

## ***Zodpovednosť štatutárneho orgánu za konsolidovanú účtovnú závierku***

Štatutárny orgán je zodpovedný za zostavenie a objektívnu prezentáciu tejto konsolidovanej účtovnej závierky v súlade s Medzinárodnými štandardmi pre finančné výkazníctvo platnými v Európskej únii, a za internú kontrolu, ktorú štatutárny orgán považuje za potrebnú pre zostavenie konsolidovanej účtovnej závierky, ktorá neobsahuje významné nesprávnosti, či už v dôsledku podvodu alebo chyby.

Pri zostavovaní konsolidovanej účtovnej závierky je štatutárny orgán zodpovedný za posúdenie toho, či je Skupina schopná nepretržite pokračovať vo svojej činnosti, za zverejnenie prípadných okolností súvisiacich s pokračovaním Skupiny v činnosti, ako aj za zostavenie konsolidovanej účtovnej závierky za použitia predpokladu pokračovania v činnosti v dohľadnej dobe, okrem situácie, keď štatutárny orgán má v úmysle Skupinu zlikvidovať alebo ukončiť jej činnosť, alebo tak bude musieť urobiť, pretože realisticky inú možnosť nemá.

## ***Zodpovednosť audítora za audit konsolidovanej účtovnej závierky***

Naším cieľom je získať primerané uistenie o tom, či konsolidovaná účtovná závierka ako celok neobsahuje významné nesprávnosti, či už v dôsledku podvodu alebo chyby, a vydať správu audítora, ktorá bude obsahovať náš názor. Primerané uistenie je uistenie vysokého stupňa, ale nie je zárukou toho, že audit vykonaný podľa Medzinárodných audítorských štandardov vždy odhalí významné nesprávnosti, aj keď existujú. Nesprávnosti môžu vzniknúť v dôsledku podvodu alebo chyby a za významné sa považujú vtedy, ak by sa dalo odôvodnene očakávať, že jednotlivo alebo v úhrne by mohli ovplyvniť ekonomické rozhodnutia používateľov, uskutočnené na základe konsolidovanej účtovnej závierky.



Počas celého priebehu auditu uplatňujeme odborný úsudok a zachovávame profesionálny skepticizmus ako súčasť nášho auditu podľa Medzinárodných audítorských štandardov. Okrem toho:

- Identifikujeme a posudzujeme riziká výskytu významných nesprávností v individuálnej účtovnej závierke, či už v dôsledku podvodu alebo chyby, navrhujeme a uskutočňujeme audítorské postupy, ktoré reagujú na tieto riziká, a získavame audítorské dôkazy, ktoré sú dostatočné a vhodné na to, aby tvorili východisko pre náš názor. Riziko neodhalenia významnej nesprávnosti, ktorá je výsledkom podvodu, je vyššie než v prípade nesprávnosti spôsobenej chybou, pretože podvod môže znamenať tajnú dohodu, falšovanie, úmyselné opomenutie, nepravdivé vyhlásenie alebo obídenie internej kontroly.
- Oboznamujeme sa s internými kontrolami relevantnými pre audit, aby sme mohli navrhnúť audítorské postupy, ktoré sú za daných okolností vhodné, ale nie za účelom vyjadrenia názoru na efektívnosť interných kontrol Spoločnosti.
- Hodnotíme vhodnosť použitých účtovných zásad a účtovných metód a primeranosť účtovných odhadov a s nimi súvisiacich zverejnených informácií zo strany štatutárneho orgánu.
- Vyhodnocujeme, či štatutárny orgán v účtovníctve vhodne používa predpoklad nepretržitého pokračovania v činnosti a na základe získaných audítorských dôkazov aj to, či existuje významná neistota v súvislosti s udalosťami alebo okolnosťami, ktoré by mohli významne spochybniť schopnosť Spoločnosti nepretržite pokračovať v činnosti. Ak dospejeme k záveru, že takáto významná neistota existuje, sme povinní upozorniť v správe audítora na súvisiace informácie uvedené v účtovnej závierke alebo, ak sú tieto informácie nedostatočné, sme povinní modifikovať náš názor. Naše závery vychádzajú z audítorských dôkazov získaných do dátumu vydania správy audítora. Budúce udalosti alebo okolnosti však môžu spôsobiť, že Spoločnosť prestane pokračovať v nepretržitej činnosti.
- Hodnotíme celkovú prezentáciu, štruktúru a obsah individuálnej účtovnej závierky, vrátane informácií v nej uvedených, ako aj to, či individuálna účtovná závierka zachytáva uskutočnené transakcie a udalosti spôsobom, ktorý vedie k ich vernému zobrazeniu.

So štatutárnym orgánom komunikujeme okrem iného i plánovaný rozsah a časový harmonogram auditu, ako aj významné zistenia z auditu, vrátane významných nedostatkov v interných kontrolách, ktoré počas auditu identifikujeme.

PricewaterhouseCoopers Slovensko

PricewaterhouseCoopers Slovensko, s.r.o.  
Licencia SKAU č. 161



Ing. Monika Smižanská, FCCA  
Licencia UDVA č. 1015

V Bratislave, 11. júna 2018

**U. S. Steel Košice, s.r.o.**

**KONSOLIDOVANÁ ÚČTOVNÁ ZÁVIERKA  
K 31. DECEMBRU 2017**

Konsolidovaná účtovná závierka k 31. decembru 2017 zostavená podľa Medzinárodných štandardov pre finančné výkazníctvo platných v Európskej únii, bola schválená a autorizovaná na vydanie konateľmi U. S. Steel Košice, s.r.o. (ďalej ako „Spoločnosť“ alebo „USSK“) dňa 11. júna 2018. Po zverejnení účtovnej závierky ani spoločník ani konatelia Spoločnosti nemajú právomoc na zmenu údajov zverejnených v účtovnej závierke.

Košice, 11. júna 2018



Scott Douglas Buckiso

Prezident  
(konateľ Spoločnosti)



Ing. Silvia Gaálová, FCCA

Viceprezidentka pre financovanie  
(konateľka Spoločnosti)



Ing. Adam Dudič, FCCA

Generálny manažér pre všeobecné účtovníctvo  
a finančné výkazníctvo (zodpovedný za vedenie  
účtovníctva)



Ing. Beáta Marčáková

Riaditeľka pre všeobecné účtovníctvo a metodiku  
(zodpovedná za zostavenie účtovnej závierky)

# U. S. Steel Košice, s.r.o.

## KONSOLIDOVANÁ ÚČTOVNÁ ZÁVIERKA K 31. DECEMBRU 2017

### Obsah

KONSOLIDOVANÝ VÝKAZ O FINANČNEJ SITUÁCII .....	CF-7
KONSOLIDOVANÝ VÝKAZ KOMPLEXNÉHO VÝSLEDKU.....	CF-8
KONSOLIDOVANÝ VÝKAZ ZMIEN VLASTNÉHO IMANIA .....	CF-9
KONSOLIDOVANÝ VÝKAZ O PEŇAŽNÝCH TOKOCH .....	CF-10
POZNÁMKY KU KONSOLIDOVANEJ ÚČTOVNEJ ZÁVIERKE .....	CF-11 – CF-55

**U. S. Steel Košice, s.r.o.****KONSOLIDOVANÁ ÚČTOVNÁ ZÁVIERKA  
K 31. DECEMBRU 2017**

(Ak nie je uvedené inak, všetky sumy sú v tisícoch EUR)

**KONSOLIDOVANÝ VÝKAZ O FINANČNEJ SITUÁCI**

	Poznámka	31. decembra 2017	31. decembra 2016
<b>AKTÍVA</b>			
<b>Neobežný majetok</b>			
Nehnutelnosti, stroje a zariadenia	5	876 624	554 434
Investičný nehnuteľný majetok	6	1 864	2 729
Nehmotný majetok	7	75 878	48 471
Finančný majetok k dispozícii na predaj		259	259
Dlhodobé pohľadávky	12	41 588	68 401
Odložená daň z príjmov - pohľadávka	9	-	27 548
Peňažné prostriedky s obmedzeným použitím	10	4 747	7 289
Ostatné dlhodobé aktíva		-	13 443
<b>Neobežný majetok spolu</b>		<b>1 000 960</b>	<b>722 574</b>
<b>Obežný majetok</b>			
Zásoby	11	362 377	330 444
Pohľadávky z obchodného styku a ostatné pohľadávky	12	428 296	345 277
Derivátové finančné nástroje	13	48	8 595
Krátkodobé pôžičky poskytnuté spriazneným stranám	29	-	250 328
Peňažné prostriedky s obmedzeným použitím	10	3 566	66
Náklady budúcich období		1 322	1 164
Peniaze a peňažné ekvivalenty	14	303 492	115 773
<b>Obežný majetok spolu</b>		<b>1 099 101</b>	<b>1 051 647</b>
<b>AKTÍVA SPOLU</b>		<b>2 100 061</b>	<b>1 774 221</b>
<b>VLASTNÉ IMANIE A ZÁVÄZKY</b>			
<b>Vlastné imanie</b>			
Základné imanie	15	839 357	839 357
Rezervné fondy	15	47 569	40 825
Nerozdelený zisk / neuhradená strata minulých období		469 087	292 862
<b>Vlastné imanie spolu</b>		<b>1 356 013</b>	<b>1 173 044</b>
<b>Závazky</b>			
<b>Dlhodobé záväzky</b>			
Dlhodobé rezervy na záväzky	17	5 765	11 509
Výnosy budúcich období – štátne dotácie	5	96 225	70 976
Dlhodobé záväzky zo zamestnaneckých požitkov	18	37 446	31 879
Odložená daň z príjmov - záväzok	9	41 145	-
Dlhodobé záväzky z obchodného styku a ostatné záväzky	19	1 468	4 026
<b>Dlhodobé záväzky spolu</b>		<b>182 049</b>	<b>118 390</b>
<b>Krátkodobé záväzky</b>			
Záväzky z obchodného styku a ostatné záväzky	19	454 301	384 708
Splatná daň z príjmov - záväzok		18 237	27 744
Derivátové finančné nástroje	13	8 782	158
Výnosy budúcich období		40	4
Krátkodobé rezervy na záväzky	17	79 342	58 560
Krátkodobé záväzky zo zamestnaneckých požitkov	18	1 297	1 426
Ostatné krátkodobé záväzky		-	10 187
<b>Krátkodobé záväzky spolu</b>		<b>561 999</b>	<b>482 787</b>
<b>VLASTNÉ IMANIE A ZÁVÄZKY SPOLU</b>		<b>2 100 061</b>	<b>1 774 221</b>

**U. S. Steel Košice, s.r.o.****KONSOLIDOVANÁ ÚČTOVNÁ ZÁVIERKA  
K 31. DECEMBRU 2017**

(Ak nie je uvedené inak, všetky sumy sú v tisícoch EUR)

**KONSOLIDOVANÝ VÝKAZ KOMPLEXNÉHO VÝSLEDKU**

	Poznámka	2017	2016
Výnosy	20	2 611 610	2 017 271
Ostatné príjmy	20	30 609	43 200
Spotreba materiálov a energií	21	- 1 612 792	- 1 141 737
Mzdové náklady a iné zamestnanecké požitky	22	- 340 330	- 294 105
Odpisy a amortizácia	5, 6, 7	- 45 169	- 28 867
Náklady na opravy a údržbu		- 58 442	- 60 427
Prepravné služby		- 126 599	- 117 953
Poradenské služby		- 10 277	- 18 388
Zisk z kurzových rozdielov		7 960	1 391
Zrušenie zníženia hodnoty majetku	5, 7	290 210	142 809
Ostatné prevádzkové náklady	23	- 184 046	- 199 022
<b>Zisk z prevádzkovej činnosti</b>		<b>562 734</b>	<b>344 172</b>
Úrokové výnosy		3 500	2 693
Úrokové náklady		- 943	- 1 168
Iné finančné výnosy		-	2 931
<b>Zisk pred zdanením</b>		<b>565 291</b>	<b>348 628</b>
Daň z príjmu	24	- 117 665	- 78 114
<b>Zisk po zdanení</b>		<b>447 626</b>	<b>270 514</b>
Zisk po zdanení pripadajúci na:			
- vlastníkov menšinových podielov		-	-
- vlastníkov podielov Spoločnosti		447 626	270 514
<b>Zisk po zdanení spolu</b>		<b>447 626</b>	<b>270 514</b>
<b>Položky, ktoré nebudú reklasifikované do výkazu ziskov a strát</b>			
Precenenie záväzkov súvisiacich so zamestnaneckými požitkami	24	- 340	490
Precenenie nehmotného majetku	7, 24	14 606	7 512
<b>Položky, ktoré budú následne reklasifikované do výkazu ziskov a strát</b>			
Kurzové rozdiely		86	-
Zmeny v reálnej hodnote derivátových zabezpečovacích nástrojov	24	- 13 736	2 277
<b>Ostatný komplexný výsledok bez dane</b>		<b>616</b>	<b>10 279</b>
<b>Komplexný výsledok spolu</b>		<b>448 242</b>	<b>280 793</b>
Komplexný výsledok spolu pripadajúci na:			
- vlastníkov menšinových podielov		-	-
- vlastníkov podielov Spoločnosti		448 242	280 793
<b>KOMPLEXNÝ VÝSLEDOK SPOLU</b>		<b>448 242</b>	<b>280 793</b>

**U. S. Steel Košice, s.r.o.****KONSOLIDOVANÁ ÚČTOVNÁ ZÁVIERKA  
K 31. DECEMBRU 2017**

(Ak nie je uvedené inak, všetky sumy sú v tisícoch EUR)

**KONSOLIDOVANÝ VÝKAZ ZMIEN VLASTNÉHO IMANIA**

	Pripadajúce spoločníkovi materskej Spoločnosti			
	Základné imanie	Rezervné fondy	Nerozdelený zisk / neuhradená strata minulých období	Spolu
<b>Stav k 1. januáru 2017</b>	<b>839 357</b>	<b>40 825</b>	<b>292 862</b>	<b>1 173 044</b>
Zisk za rok 2017	-	-	447 626	<b>447 626</b>
Ostatný komplexný výsledok	-	- 956	- 340	<b>616</b>
<b>Komplexný výsledok spolu za rok</b>	<b>-</b>	<b>956</b>	<b>447 286</b>	<b>448 242</b>
<u>Úpravy:</u>				
Rozpustenie rezervy z precenenia – Emisné kvóty CO <sub>2</sub>	-	- 10 116	10 116	-
Ostatné	-	2 296	11 768	<b>14 064</b>
<b>Úpravy spolu</b>	<b>-</b>	<b>- 7 820</b>	<b>21 884</b>	<b>14 064</b>
<u>Transakcie s vlastníkami:</u>				
Podiel na zisku	-	-	- 279 337	<b>- 279 337</b>
Prídel do zákonného rezervného fondu	-	13 608	- 13 608	-
<b>Transakcie s vlastníkami spolu</b>	<b>-</b>	<b>13 608</b>	<b>- 292 945</b>	<b>- 279 337</b>
<b>Stav k 31. decembru 2017</b>	<b>839 357</b>	<b>47 569</b>	<b>469 087</b>	<b>1 356 013</b>

	Pripadajúce spoločníkovi materskej Spoločnosti			
	Základné imanie	Rezervné fondy	Nerozdelený zisk / neuhradená strata minulých období	Spolu
<b>Stav k 1. januáru 2016</b>	<b>839 357</b>	<b>50 733</b>	<b>50 109</b>	<b>940 199</b>
Zisk za rok 2016	-	-	270 514	<b>270 514</b>
Ostatný komplexný výsledok	-	9 789	490	<b>10 279</b>
<b>Komplexný výsledok spolu za rok</b>	<b>-</b>	<b>9 789</b>	<b>271 004</b>	<b>280 793</b>
<u>Rozpustenie rezerv:</u>				
Rozpustenie rezervy z precenenia – Emisné kvóty CO <sub>2</sub>	-	- 21 858	21 858	-
<b>Úpravy spolu</b>	<b>-</b>	<b>- 21 858</b>	<b>21 858</b>	<b>-</b>
<u>Transakcie s vlastníkami:</u>				
Podiel na zisku	-	-	- 47 948	<b>- 47 948</b>
Prídel do zákonného rezervného fondu	-	2 161	- 2 161	-
<b>Transakcie s vlastníkami spolu</b>	<b>-</b>	<b>2 161</b>	<b>- 50 109</b>	<b>- 47 948</b>
<b>Stav k 31. decembru 2016</b>	<b>839 357</b>	<b>40 825</b>	<b>292 862</b>	<b>1 173 044</b>

# U. S. Steel Košice, s.r.o.

## KONSOLIDOVANÁ ÚČTOVNÁ ZÁVIERKA K 31. DECEMBRU 2017

(Ak nie je uvedené inak, všetky sumy sú v tisícoch EUR)

### KONSOLIDOVANÝ VÝKAZ O PEŇAŽNÝCH TOKOCH

	Pozn.	Spolu	
		2017	2016
<b>Zisk pred zdanením</b>		<b>565 292</b>	<b>348 628</b>
<b>Upravený o nepeňažné transakcie</b>			
Odpisy nehnuteľností, strojov a zariadení a investičného nehnuteľného majetku	5, 6	43 152	27 807
Odpisy nehmotného majetku	7	2 017	1 060
Amortizácia výnosov budúcich období z emisných kvót CO <sub>2</sub>	20	- 30 038	- 30 075
Amortizácia výnosov budúcich období – štátne dotácie	5, 20	5 660	-
Tvorba rezervy na vypustené emisie CO <sub>2</sub>	17, 23	74 663	57 993
Storno zníženia hodnoty nehnuteľností, strojov a zariadení	5	- 290 197	- 139 282
Storno zníženia hodnoty nehmotného majetku	7	- 13	- 3 527
Zisk ("–") / strata ("+") z vyradenia nehnuteľností, strojov a zariadení, nehmotného majetku a investičného nehnuteľného majetku	20, 23	1 210	- 1 073
Zisk ("–") / strata ("+") zo zmien v reálnej hodnote derivátových finančných nástrojov	20, 23	2 917	- 5 704
Úrokové výnosy		- 3 476	- 2 693
Úrokové náklady		914	1 168
Ostatné nepeňažné transakcie		10 920	- 2 867
<b>Zmeny v pracovnom kapitáli</b>			
Zvýšenie ("–") / zníženie ("+") stavu zásob	11	- 31 933	- 17 531
Zvýšenie ("–") / zníženie ("+") stavu pohľadávok z obchodnej činnosti a ostatných pohľadávok a ostatného obežného majetku	12	- 56 802	- 153 891
Zvýšenie ("+") / zníženie ("–") stavu záväzkov z obchodnej činnosti a ostatných záväzkov a ostatných krátkodobých pasív	19	89 534	166 920
<b>Peňažné toky z prevádzkových činností</b>		<b>383 820</b>	<b>246 933</b>
Zaplatené úroky		- 173	- 273
Zaplatená daň z príjmov		- 54 651	- 4 090
Čisté výdavky ("–") / príjmy ("+") z derivátových finančných nástrojov		- 3 088	3 303
<b>Čisté peňažné toky z prevádzkových činností</b>		<b>325 908</b>	<b>245 873</b>
<b>Peňažné toky z investičných činností</b>			
Krátkodobé pôžičky poskytnuté spriazneným stranám	29	-	- 350 000
Krátkodobé pôžičky splatené spriaznenými stranami	29	250 000	100 000
Výdavky na nákup nehnuteľností, strojov a zariadení	5	- 73 825	- 85 209
Príjmy z predaja nehnuteľností, strojov a zariadení		134	1 209
Výdavky na nákup nehmotného majetku	7	- 38 445	- 1 576
Čistá zmena peňažných prostriedkov s obmedzeným použitím	10	- 958	- 1 555
Prijaté štátne dotácie		441	-
Prijaté úroky		3 801	2 361
Ostatné transakcie z investičných činností		-	2 931
<b>Čisté peňažné toky z investičných činností</b>		<b>141 148</b>	<b>- 331 839</b>
<b>Peňažné toky z finančných činností</b>			
Príjmy z prijatých ("+") / výdavky na splácanie ("–") pôžičiek	26, 29	-	747
Vyplatené podiely na zisku	15	- 279 337	- 47 948
<b>Čisté peňažné toky z finančných aktivít</b>		<b>- 279 337</b>	<b>- 47 201</b>
<b>Čisté zvýšenie ("+" / zníženie ("–") peňazí a peňažných ekvivalentov</b>		<b>187 719</b>	<b>- 133 167</b>
Peniaze a peňažné ekvivalenty na začiatku obdobia	14	115 773	248 940
<b>Peniaze a peňažné ekvivalenty na konci obdobia</b>	14	<b>303 492</b>	<b>115 773</b>

## U. S. Steel Košice, s.r.o.

### POZNÁMKY KU KONSOLIDOVANEJ ÚČTOVNEJ ZÁVIERKE

K 31. DECEMBRU 2017

(Ak nie je uvedené inak, všetky sumy sú v tisícoch EUR)

#### Poznámka 1 Základné informácie

U. S. Steel Košice, s.r.o. (ďalej aj „Spoločnosť“) bola založená ako spoločnosť s ručením obmedzeným 7. júna 2000 a 20. júna 2000 bola zapísaná do Obchodného registra Okresného súdu Košice I, oddiel: Sro, vložka 11711/V.

Sídlo Spoločnosti je:

Vstupný areál U. S. Steel

Košice

044 54

Identifikačné číslo: 36 199 222

#### Hospodárske činnosti Skupiny

Hlavnou činnosťou Spoločnosti a jej dcérskych spoločností (ďalej len „Skupina“) je výroba a predaj výrobkov z ocele (Poznámka 20).

#### Ručenie v iných účtovných jednotkách

Skupina nie je neobmedzene ručiacim spoločníkom v iných spoločnostiach.

#### Priemerný počet zamestnancov

Priemerný počet zamestnancov Skupiny je uvedený v Poznámke 22.

#### Vedenie Skupiny

Konatelia Spoločnosti k 31. decembru 2017 boli nasledovní:

Scott Douglas Buckiso	Prezident
Samir Kalra	Viceprezident pre financovanie
Ing. Marcel Novosad	Viceprezident pre výrobu
Christian Korn	Viceprezident pre predaj a marketing
Mgr. Elena Petrášková, LL.M	Viceprezident pre dcérske spoločnosti a služby
RNDr. Miroslav Kiral'varga, MBA	Viceprezident pre vonkajšie vzťahy, riadenie a rozvoj podnikania
Richard Carl Shank	Viceprezident pre informačné technológie
David Earle Hathaway	Viceprezident pre inžinierske činnosti a inovácie
Ing. Martin Pitorák, MBA	Viceprezident pre ľudské zdroje
Marianne Slivková	Asistent generálneho právneho zástupcu USSK

Odmeny konateľom Spoločnosti sú zverejnené v Poznámke 29.

#### Spoločník Spoločnosti

Dňa 7. októbra 2016 jediný spoločník U. S. Steel Global Holdings I B.V., Prins Bernhardplein 200, 1097JB Amsterdam, Holandské kráľovstvo previedol celý obchodný podiel Spoločnosti na U. S. Steel Global Holdings VI B.V., Prins Bernhardplein 200, 1097JB Amsterdam, Holandské kráľovstvo. K 31. decembru 2017 bola spoločnosť U. S. Steel Global Holdings VI B.V., Prins Bernhardplein 200, 1097JB Amsterdam, Holandské kráľovstvo jediným spoločníkom Spoločnosti. Spoločník vlastní 100%-ný podiel na základnom imaní Spoločnosti, ktorý predstavuje 100%-ný podiel na hlasovacích právach.

#### Konsolidovaný celok

Skupina nezostavila a neschválila konsolidované finančné výkazy podľa Medzinárodných štandardov pre finančné výkazníctvo („IFRS“) platných v Európskej únii („EU“) za predchádzajúce účtovné obdobie nakoľko podľa zákona o účtovníctve platného v Slovenskej republike, vplyv konsolidovaných dcérskych spoločností bol nevýznamný.

Skupina zverejňuje a ukladá účtovné závierky, výročné správy a správy audítora v súlade so zákonom č. 431/2002 Z.z. o účtovníctve v platnom znení. Účtovnú závierku Spoločnosť zverejňuje aj na svojom webovom sídle [www.usste.sk](http://www.usste.sk).

Skupina je zahrnutá do konsolidovanej účtovnej závierky hlavnej kontrolujúcej spoločnosti – United States Steel Corporation, 600 Grant Street, Pittsburgh, Pennsylvania, USA. Konsolidovanú účtovnú závierku konsolidovanej skupiny zostavuje spoločnosť United States Steel Corporation („U. S. Steel“) podľa platných účtovných zásad všeobecne uznávaných v USA („US GAAP“) a je k dispozícii v sídle tejto spoločnosti uvedenom vyššie a na internetovej stránke [www.ussteel.com](http://www.ussteel.com).



## U. S. Steel Košice, s.r.o.

### POZNÁMKY KU KONSOLIDOVANEJ ÚČTOVNEJ ZÁVIERKE

K 31. DECEMBRU 2017

(Ak nie je uvedené inak, všetky sumy sú v tisícoch EUR)

#### Poznámka 2 Významné účtovné politiky

Hlavné účtovné politiky použité pri zostavení tejto konsolidovanej účtovnej závierky (ďalej len „konsolidovaná účtovná závierka“) sú popísané nižšie.

##### 2.1 Vyhlásenie o zhode

Táto konsolidovaná účtovná závierka bola zostavená v súlade s IFRS platnými v EU, vydanými k 31. decembru 2017 a účinnými pre ročné obdobia končiace sa k uvedenému dátumu.

##### 2.2 Východiská pre zostavenie účtovnej závierky

Podľa zákona o účtovníctve platného v Slovenskej republike má Spoločnosť povinnosť zostaviť konsolidovanú účtovnú závierku k 31. decembru 2017 v súlade s IFRS platnými v EU.

Táto konsolidovaná účtovná závierka bola zostavená podľa princípu historických cien, s výnimkou precenenia dlhodobého nehmotného majetku predstavujúceho emisné kvóty oxidu uhličitého a precenenia finančného majetku a finančných záväzkov v reálnej hodnote cez zisk alebo stratu bežného obdobia alebo určeného ako zabezpečovací nástroj.

Táto konsolidovaná účtovná závierka bola zostavená za predpokladu nepretržitého trvania činnosti Skupiny.

Zostavenie konsolidovanej účtovnej závierky v súlade s IFRS platnými v EU vyžaduje od manažmentu urobiť úsudky, odhady a predpoklady v procese aplikácie účtovných zásad Skupiny, ktoré ovplyvňujú vykázané sumy majetku a záväzkov, zverejnenia podmienených aktív a pasív ku koncu vykazovaného obdobia a vykázaných súm výnosov a nákladov počas roka. Skutočné výsledky sa môžu odlišovať od týchto odhadov. Oblasť, ktoré vyžadujú vyšší stupeň úsudku alebo komplexnosti, prípadne oblasti, v ktorých predpoklady a odhady významne ovplyvňujú účtovnú závierku, sú uvedené v Poznámke 3.

##### 2.3 Zmeny v účtovných politikách

Účtovné politiky boli konzistentne uplatňované vo všetkých vykazovaných obdobiach.

##### 2.4 Prepočet cudzej meny

###### Funkčná mena a mena prezentácie

Položky zahrnuté v tejto účtovnej závierke Skupiny sú ocenené v mene euro („EUR“), ktorá bola stanovená ako mena primárneho ekonomického prostredia, v ktorom Skupina pôsobí („funkčná mena“). Táto konsolidovaná účtovná závierka je prezentovaná v eurách zaokrúhlených na tisíce, ak nie je uvedené inak, ktoré je funkčnou menou všetkých jej dcérskych spoločností okrem U. S. Steel Europe – Bohemia a.s.

###### Transakcie a zostatky

Účtovné knihy a záznamy sú vedené vo funkčnej mene euro. Transakcie v menách iných ako je euro sa prepočítavajú na euro výmenným kurzom platným k dátumu transakcií. Kurzové zisky a straty vyplývajúce zo zúčtovania transakcií v menách iných ako je euro a z prepočtu peňažného majetku a záväzkov vyjadrených v menách iných ako je euro výmenným kurzom platným ku koncu roka sú zahrnuté do zisku alebo straty bežného obdobia.

###### Spoločnosti v Skupine

Dcérske spoločnosti sú finančne, ekonomicky a organizačne samostatné. Ich funkčné meny sú príslušné lokálne meny. Výsledky a finančná pozícia U. S. Steel Europe – Bohemia a.s., ktorá má funkčnú menu rozdielnu od meny prezentácie, sú prepočítavané na menu prezentácie a to nasledovne:

- aktíva a pasíva v každom výkaze o finančnej situácii sú prepočítavané koncoročným kurzom k súvahovému dňu zostavenia príslušného výkazu o finančnej situácii,
- výnosy a náklady v každom výkaze komplexného výsledku sa prepočítavajú priemernými kurzami za dané obdobie; a
- všetky vyplývajúce kurzové rozdiely sú vykázané v ostatnom komplexnom výsledku a akumulované ako rezerva z kurzových rozdielov vo vlastnom imaní.

Pri konsolidácii sa kurzové rozdiely z prepočtu čistej investície do zahraničných dcérskych spoločností a z prepočtu úverov a iných menových nástrojov určených ako zaistenie takýchto investícií zahŕňajú do vlastného imania. Pri predaji zahraničnej dcérskej spoločnosti sa takéto kurzové rozdiely, ktoré boli zaúčtované vo vlastnom imaní, vykážu vo výkaze komplexného výsledku ako súčasť zisku alebo straty z predaja.

## U. S. Steel Košice, s.r.o.

### POZNÁMKY KU KONSOLIDOVANEJ ÚČTOVNEJ ZÁVIERKE

K 31. DECEMBRU 2017

(Ak nie je uvedené inak, všetky sumy sú v tisícoch EUR)

Goodwill a úpravy na reálnu hodnotu, ktoré vznikli v dôsledku akvizície zahraničnej spoločnosti, sa účtujú ako súčasť aktív a pasív danej zahraničnej spoločnosti a prepočítavajú sa kurzom platným k súvahovému dňu.

#### 2.5 Princípy konsolidácie

##### Dcérske spoločnosti

Konsolidovanú účtovnú závierku Skupiny tvoria účtovné závierky U. S. Steel Košice, s.r.o. a spoločností, v ktorých má kontrolu (Poznámka 8), t.j. Spoločnosť (i) je oprávnená riadiť príslušné aktivity dcérskych spoločností, ktoré vo významnej miere ovplyvňujú jej hospodársky výsledok, (ii) je vystavená variabilným výnosom alebo má práva na variabilné výnosy na základe jej angažovanosti a (iii) má schopnosť ovplyvňovať tieto výnosy uplatňovaním svojho vplyvu nad dcérskou spoločnosťou. Dcérske spoločnosti sú konsolidované od dátumu prechodu kontroly na Skupinu (deň akvizície) a dekonsolidované ku dňu ukončenia kontroly.

Transakcie v rámci konsolidovaného celku, zostatky a nerealizované zisky z transakcií medzi spoločnosťami Skupiny sú eliminované. Nerealizované straty sú tiež eliminované, ale považujú sa za indikátor zníženia hodnoty prevádzaného majetku. V prípade potreby boli účtovné politiky pre dcérske spoločnosti pozmenené tak, aby boli konzistentné s postupmi účtovania Skupiny.

Skupina používa pri účtovaní akvizícií dcérskych spoločností metódu nákupu. Plnenie prevedené v rámci akvizície dcérskej spoločnosti zahŕňa reálnu hodnotu prevedeného majetku, záväzkov vzniknutých voči bývalým majiteľom nadobudnutej spoločnosti, podiely na vlastnom imaní vydané skupinou, reálnu hodnotu každého majetku alebo záväzku vyplývajúceho z dohody o podmienenom plnení a reálnu hodnotu už existujúcich podielov na vlastnom imaní. Nadobudnutý identifikovateľný majetok a záväzky, ako aj podmienené záväzky prevzaté akvizíciou sú (s výnimkami) prvotne ocenené ich reálnou hodnotou k dátumu akvizície. Skupina oceňuje všetky podiely pripadajúce vlastníkom menšinových podielov v nadobudnutej spoločnosti na základe akvizícia-akvizíciou buď v reálnej hodnote, alebo ako pomerný menšinový podiel na čistom identifikovateľnom majetku nadobudnutej spoločnosti. Náklady súvisiace s akvizíciou sú účtované v momente vzniku. Suma, o ktorú prevedené plnenie, výška akéhokoľvek menšinového podielu v nadobudnutej spoločnosti a reálna hodnota akéhokoľvek existujúceho podielu na vlastnom imaní v nadobudnutej spoločnosti ku dňu akvizície prevyšuje reálnu hodnotu nadobudnutého čistého identifikovateľného majetku, je zaúčtovaná ako goodwill. Ak sú tieto sumy nižšie, ako reálna hodnota nadobudnutého čistého identifikovateľného majetku nadobudnutej spoločnosti, rozdiel je vykázaný priamo vo výkaze ziskov a strát ako výhodná kúpa.

##### Podiely pripadajúce vlastníkom menšinových podielov

Podiel pripadajúci vlastníkom menšinových podielov predstavuje časť čistého zisku a čistých aktív dcérskej spoločnosti priraditeľných k podielu, ktoré nie sú vlastnené Skupinou, priamo alebo nepriamo. Tento podiel predstavuje osobitnú zložku vlastného imania Skupiny.

Skupina prisúdi komplexný výsledok majiteľom materskej spoločnosti a do menšinového podielu aj v prípade, ak výsledok pre menšinový podiel má negatívny zostatok.

#### 2.6 Nehnuteľnosti, stroje a zariadenia

Nehnuteľnosti, stroje a zariadenia sú ocenené v obstarávacej cene zníženej o oprávky a akékoľvek kumulované straty zo zníženia hodnoty. Historické obstarávacie ceny zahŕňajú výdavky, ktoré sa dajú priamo priradiť k obstaraniu danej položky majetku, ako je cena obstarania vrátane dovozných poplatkov (ciel), nevratných daní a náklady na presun majetku na miesto a dokončenie do stavu, ktorý je potrebný na jeho prevádzkovanie v súlade so zámerom manažmentu, vrátane nákladov na úvery a pôžičky k dlhodobým investíciám po splnení kritérií pre vykázanie (Poznámka 2.10).

Ďalšie náklady sú zahrnuté do účtovnej hodnoty majetku alebo zaúčtované ako osobitný majetok len v prípade, ak je pravdepodobné, že Skupine budú v súvislosti s danou položkou majetku prinášať budúce ekonomické úžitky a výdavky možno spoľahlivo oceniť. Všetky ostatné náklady na opravy a údržbu sa vykazujú vo výsledku hospodárenia v tom účtovnom období, v ktorom vznikli.

Významné náhradné dielce a pohotovostné zariadenia spĺňajú podmienky pre nehnuteľnosti, stroje a zariadenia, ak Skupina očakáva ich využitie počas viac ako 1 roka alebo ak náhradné dielce a obslužné zariadenia môžu byť využité len v spojení so špecifickou položkou nehnuteľností, strojov a zariadení.

## U. S. Steel Košice, s.r.o.

### POZNÁMKY KU KONSOLIDOVANEJ ÚČTOVNEJ ZÁVIERKE

K 31. DECEMBRU 2017

(Ak nie je uvedené inak, všetky sumy sú v tisícoch EUR)

Pozemky, umelecké diela a nedokončené investície sa neodpisujú. Odpisovateľná hodnota položiek ostatných nehnuteľností, strojov a zariadení je rozvrhnutá lineárne počas ich predpokladaných dôb použiteľnosti, nasledovne:

Budovy	35 rokov
Stroje, zariadenia a motorové vozidlá	6 – 15 rokov

Doby použiteľnosti skládok odpadu sú stanovené na základe ich kapacity.

Každý komponent položky nehnuteľností, strojov a zariadení, ktorého výška obstarávacej ceny je významná vzhľadom na celkovú obstarávaciu cenu danej položky, sa odpisuje samostatne. Skupina rozvrhne pôvodne vykázanú položku nehnuteľnosti, strojov a zariadení na jej významné komponenty a každý takýto komponent odpisuje samostatne.

Majetok sa začína odpisovať, keď je prvýkrát k dispozícii na jeho zamýšľané používanie.

Ak je majetok vyradený alebo sa očakáva, že nebude prinášať budúce ekonomické úžitky z pokračujúceho používania majetku, obstarávacia cena a oprávky tohto majetku sú odúčtované a akýkoľvek zisk alebo strata vyplývajúca z vyradenia je zahrnutá do zisku alebo straty bežného obdobia.

Zostatková hodnota a doba použiteľnosti majetku sa prehodnocuje a v prípade potreby upravuje ku koncu každého vykazovaného obdobia.

V prípade, že účtovná hodnota majetku je vyššia ako jeho odhadovaná realizovateľná hodnota, účtovná hodnota tohto majetku sa okamžite zníži na jeho realizovateľnú hodnotu. Realizovateľná hodnota je reálna cena majetku znížená o náklady na predaj alebo úžitková hodnota, podľa toho, ktorá je vyššia.

#### 2.7 Investičný nehnuteľný majetok

Investičný nehnuteľný majetok je prvotne ocenený v obstarávacej cene, ktorá zahŕňa aj náklady súvisiace s jeho obstaraním. Následne po prvotnom zaúčtovaní je investičný nehnuteľný majetok ocenený v obstarávacej cene zníženej o oprávky a akékoľvek kumulované straty zo zníženia hodnoty. Investičný nehnuteľný majetok (okrem pozemkov) je odpisovaný lineárne počas jeho predpokladanej doby použiteľnosti. Doba a metóda odpisovania sa prehodnocujú ku koncu každého vykazovaného obdobia.

Keď Skupina užíva iba nevýznamnú časť dlhodobého majetku, ktorý vlastní, celý tento majetok je vykázaný ako investičný nehnuteľný majetok.

Vykazovanie investičného nehnuteľného majetku sa ukončí pri jeho vyradení alebo ak je investičný nehnuteľný majetok trvalo vylúčený z používania a z jeho vyradenia sa neočakávajú budúce ekonomické úžitky. Rozdiel medzi čistými príjmami z vyradenia a účtovnou hodnotou majetku sa vykazuje vo výkaze ziskov a strát v období, v ktorom došlo k vyradeniu.

Prevody do alebo z investičného nehnuteľného majetku sa robia iba v prípade zmeny použitia.

Reálna hodnota sa získa z projekcií diskontovaných peňažných tokov založených na spoľahlivých odhadoch budúcich peňažných tokov podporených podmienkami existujúcich lízingových zmlúv, a pri použití diskontných sadzieb, ktoré odzrkadľujú aktuálne trhové posúdenie neistoty vo výške sumy a v načasovaní peňažných tokov. Ocenenie spadá do Úrovně 3 v rámci hierarchie reálnych hodnôt (Poznámka 2.25 a 6).

#### 2.8 Nehmotný majetok

Nehmotný majetok je vykázaný, ak je pravdepodobné, že bude prinášať Skupine budúce ekonomické úžitky, ktoré sú priraditeľné k majetku a obstarávacia cena majetku môže byť spoľahlivo stanovená.

Nehmotný majetok okrem emisných kvót je prvotne ocenený v obstarávacej cene. Po prvotnom zaúčtovaní je nehmotný majetok, okrem emisných kvót, ocenený v obstarávacej cene zníženej o oprávky a o akékoľvek kumulované straty zo zníženia hodnoty. Nehmotný majetok je odpisovaný lineárne počas jeho predpokladanej doby použiteľnosti. Doba odpisovania a metóda odpisovania sa prehodnocujú ku koncu každého vykazovaného obdobia.

##### Náklady na výskum a vývoj

Náklady na výskum sú zaúčtované do nákladov v období, v ktorom vznikli. Náklady na vývoj, ktoré sa vzťahujú k jasne definovanému výrobku alebo procesu, kde je preukázaná jeho technická realizovateľnosť a možnosť predaja alebo interného využitia a Skupina má dostatočné zdroje potrebné na dokončenie projektu, jeho predaj alebo interné využitie, sú kapitalizované do výšky, ktorá bude získaná z očakávaných budúcich ekonomických prínosov. Ak podmienky pre kapitalizáciu nie sú splnené, náklady na vývoj sú zaúčtované do nákladov v období, v ktorom vznikli.

## U. S. Steel Košice, s.r.o.

### POZNÁMKY KU KONSOLIDOVANEJ ÚČTOVNEJ ZÁVIERKE

K 31. DECEMBRU 2017

(Ak nie je uvedené inak, všetky sumy sú v tisícoch EUR)

#### Softvér

Obstaraný počítačový softvér je ocenený v obstarávacej cene zníženej o oprávky a akékoľvek kumulované straty zo zníženia hodnoty a je klasifikovaný ako nehmotný majetok, pokiaľ nie je súčasťou príslušného hardvéru. Softvér je odpisovaný lineárne počas jeho predpokladanej doby použiteľnosti (2 - 5 rokov). Výdavky, ktoré zlepšujú alebo rozširujú funkčnosť softvéru nad rámec jeho pôvodnej špecifikácie, sa kapitalizujú a pripočítajú k pôvodnej obstarávacej cene daného softvéru.

Náklady spojené s údržbou počítačového softvéru sú účtované do nákladov pri ich vzniku. Náklady, ktoré priamo súvisia s vývojom presne definovaných a jedinečných softvérových produktov, ktoré sú kontrolované Skupinou a tie, ktoré budú pravdepodobne prinášať ekonomický úžitok prevyšujúci náklady po dobu viac ako 1 roka, sú zaúčtované ako nehmotný majetok.

Náklady na vývoj počítačových programov zaúčtované do majetku sa odpisujú lineárne počas ich odhadovanej doby použiteľnosti (2 - 5 rokov).

Priemerná doba použiteľnosti softvéru Skupiny je 5 rokov.

#### Emisné kvóty

Nákup, predaj alebo swap emisných kvót sa vykazuje v deň dohodnutia transakcie. Nakúpené emisné kvóty sú vykázané ako nehmotný majetok v obstarávacej cene. V prípade swapu emisných kvót sa transakcie súvisiace s nákupom a predajom vykazujú osobitne. Ak sú emisné kvóty predané, nehmotný majetok je odúčtovaný a zisk alebo strata je vykázaná vo výsledku hospodárenia za bežné obdobie.

Emisné kvóty oxidu uhličitého, ktoré sú emitentom každoročne bezplatne pridelené vládou Slovenskej republiky, sú vykázané ako nehmotný majetok k dátumu, ku ktorému boli tieto emisné kvóty pripísané do Národného registra emisných kvót (ďalej len „NREK“). Emisné kvóty sú prvotne ocenené v reálnej hodnote. Reálna hodnota vydaných emisných kvót predstavuje ich trhovú cenu na Európskej klimatickej burze k dátumu, ku ktorému boli pripísané do NREK. Emisné kvóty, ktoré ešte neboli prijaté od vlády, ale pre ktoré existuje primeraná istota, že štátna dotácia na emisné kvóty bude pridelená a Skupina bude splňať podmienky, ktoré sú s ňou spojené, sú vykázané ako pohľadávka z emisných kvót v trhovej cene, keď sú splnené vyššie spomenuté podmienky.

Pretože pri získaní tohto nehmotného majetku nie je zaplatená žiadna suma, je zaúčtovaný v súlade s *IAS 20 Účtovanie o štátnych dotáciách a vykazovanie štátnej pomoci* do výnosov budúcich období ku dňu obstarania a následne zúčtovaný do výnosov v období, na ktoré boli emisné kvóty pridelené.

Počas vypúšťania emisií je povinnosť odovzdať emisné kvóty vykázaná ako rezerva vo výške rovnajúcej sa vypusteným emisiám. Táto rezerva je vykázaná v krátkodobých rezervách. Je ocenená na základe najlepšieho odhadu výdavkov potrebných pre zúčtovanie súčasnej povinnosti ku koncu vykazovaného obdobia, ktorý predstavuje trhovú cenu množstva emisných kvót potrebného na pokrytie vypustených emisií ku koncu vykazovaného obdobia.

Nehmotný majetok predstavujúci emisné kvóty je zaúčtovaný v reálnej hodnote a zvýšenie hodnoty je účtované do ostatných zložiek komplexného výsledku. Zníženie pri precenení je účtované ako strata zo zníženia hodnoty do výsledku hospodárenia bežného obdobia v objeme, ktorý presiahol prebytok pri precenení zaúčtovaný predtým do ostatných zložiek komplexného výsledku a akumulovaný vo vlastnom imaní. Precenenie je založené na trhovách cenách publikovaných Európskou klimatickou burzou. Vyššie spomenuté ocenenie trhovou hodnotou spadá do Úrovně 1 v rámci hierarchie reálnych hodnôt (Poznámka 2.25 a 7).

Zvýšenie hodnoty je zaúčtované do nerozdeleného hospodárskeho výsledku v momente realizácie. Realizácia celého zvýšenia hodnoty nastáva pri vrátení alebo predaji emisných kvót.

#### 2.9 Zníženie hodnoty nefinančného majetku

Majetok, ktorý sa odpisuje, sa pravidelne prehodnocuje na zníženie jeho hodnoty vždy, keď udalosti alebo zmeny v okolnostiach naznačujú, že účtovná hodnota majetku nemusí byť spätne získateľná. Nehmotný majetok, ktorý ešte nie je k dispozícii na použitie, sa neodpisuje, ale testuje sa na zníženie hodnoty. Strata zo zníženia hodnoty sa vykazuje v sume, o ktorú účtovná hodnota majetku prevyšuje jeho realizovateľnú hodnotu. Realizovateľná hodnota predstavuje reálnu hodnotu zníženú o náklady na prípadný predaj alebo úžitkovú hodnotu, podľa toho, ktorá je vyššia. Pre účely stanovenia zníženia hodnoty sa majetok zaradiť do skupín podľa najnižších úrovní, pre ktoré je možné identifikovať samostatné peňažné toky (jednotky generujúce peňažné prostriedky). Majetok, u ktorého došlo k zníženiu hodnoty, sa pravidelne ku koncu každého vykazovaného obdobia posudzuje, či nie je možné zníženie hodnoty zrušiť.

## U. S. Steel Košice, s.r.o.

### POZNÁMKY KU KONSOLIDOVANEJ ÚČTOVNEJ ZÁVIERKE

K 31. DECEMBRU 2017

(Ak nie je uvedené inak, všetky sumy sú v tisícoch EUR)

#### 2.10 Náklady na prijaté úvery a pôžičky

Náklady na úvery a pôžičky, ktoré sú priamo priraditeľné k obstaraniu, výstavbe alebo výrobe majetku spĺňajúceho kritéria, t.j. majetku, ktorého uvedenie do užívania alebo predaj si vyžaduje podstatné časové obdobie, sú zahrnuté do obstarávacej ceny toho majetku počas obdobia, keď daný majetok je v podstate pripravený na jeho zamýšľané použitie alebo predaj.

Výnos z dočasného investovania špecifických pôžičiek až do ich vynaloženia na výdavky na majetok spĺňajúci kritéria, je odpočítaný z nákladov na prijaté úvery a pôžičky oprávnených na kapitalizáciu.

Všetky ostatné náklady na úvery a pôžičky sú zahrnuté do výsledku hospodárenia v období, v ktorom vznikli.

#### 2.11 Účtovanie o prenájme

Prenájom majetku je klasifikovaný ako:

- finančný prenájom, ak podstatná časť rizík a výhod plynúcich z jeho vlastníctva je prevedená na nájomcu, alebo
- operatívny prenájom, ak podstatná časť rizík a výhod plynúcich z jeho vlastníctva efektívne zostáva u prenajímateľa.

Položky majetku obstarané formou finančného prenájmu sú vykázané ako majetok na začiatku prenájmu v reálnej hodnote alebo súčasnej hodnote minimálnych lízingových splátok podľa toho, ktorá hodnota je nižšia.

Každá lízingová splátka je rozdelená medzi záväzok z lízingu a finančný náklad tak, aby sa na zvyšnú časť záväzku dosiahla konštantná úroková miera. Úroková zložka je účtovaná do finančných nákladov zisku alebo straty bežného obdobia počas lízingovej doby. Majetok obstaraný formou finančného prenájmu je odpisovaný počas doby použiteľnosti majetku alebo lízingovej doby podľa toho, ktorá je nižšia. Po prvotnom vykázaní je majetok účtovaný podľa účtovných zásad platných pre daný druh majetku.

Výnosy z prenájmu alebo platby uhradené za operatívny prenájom (upravené o stimuly poskytované prenajímateľom) sa účtujú lineárne do výnosov, resp. nákladov počas doby trvania prenájmu.

#### 2.12 Finančný majetok

Finančný majetok zahŕňa peniaze a peňažné ekvivalenty, pohľadávky, úvery a pôžičky, kótované a nekótované finančné nástroje a derivátové finančné nástroje.

Skupina člení svoj finančný majetok do nasledovných kategórií: úvery a pohľadávky, finančný majetok v reálnej hodnote zúčtovaný cez výkaz ziskov a strát bežného obdobia, zabezpečovacie deriváty a finančný majetok k dispozícii na predaj. Klasifikácia závisí od účelu, na ktorý bol finančný majetok obstaraný a od toho, či je majetok kótovaný na aktívnom trhu. Manažment klasifikuje finančný majetok pri jeho prvotnom vykázaní.

Nákup a predaj finančného majetku sa vykazuje v deň dohodnutia transakcie, teda v deň, keď sa Skupina zaviazala daný majetok kúpiť alebo predať. Finančný majetok nie v reálnej hodnote zúčtovaný cez výkaz ziskov a strát sa prvotne oceňuje v jeho reálnej hodnote zvýšenej o transakčné náklady, ktoré sú prírastkové a priamo priraditeľné k obstaraniu alebo vzniku.

##### Úvery a pohľadávky

Úvery a pohľadávky predstavujú nederivátový finančný majetok s pevnými alebo stanoviteľnými splátkami, ktorý nie je kótovaný na aktívnom trhu. Sú zahrnuté do obežného majetku, s výnimkou tých úverov a pohľadávok, ktorých splatnosť je viac ako 12 mesiacov po konci vykazovaného obdobia. Tieto sú klasifikované ako neobežný majetok.

Úvery a pohľadávky sú po prvotnom ocenení následne ocenené v amortizovanej obstarávacej cene použitím metódy efektívnej úrokovej miery, v prípade potreby upravené o opravnú položku zo zníženia hodnoty.

Opravná položka zo zníženia hodnoty úverov a pohľadávok sa tvorí vtedy, keď existuje objektívny dôkaz, že Skupina nebude schopná získať všetky sumy splatné podľa pôvodne dohodnutých podmienok. Významné finančné problémy dlžníka, pravdepodobnosť, že na dlžníka bude vyhlásené konkurzné konanie alebo finančná reštrukturalizácia a neplatenie viac ako 180 dní po dohodnutom dátume splatnosti sa považujú za indikátory zníženia hodnoty úverov alebo pohľadávok. Výška opravnej položky predstavuje rozdiel medzi účtovnou hodnotou a súčasnou hodnotou odhadovaných budúcich peňažných tokov diskontovaných pôvodnou efektívnou úrokovou sadzbou nástroja. Účtovná hodnota aktíva sa zníži použitím účtu opravnej položky a suma straty zo zníženia hodnoty sa zaúčtuje do zisku alebo straty.

## U. S. Steel Košice, s.r.o.

### POZNÁMKY KU KONSOLIDOVANEJ ÚČTOVNEJ ZÁVIERKE

K 31. DECEMBRU 2017

(Ak nie je uvedené inak, všetky sumy sú v tisícoch EUR)

V prípade, že úvery alebo pohľadávky nie sú ziskateľné, odpíšu sa oproti súvisiacemu účtu opravnej položky.

#### Finančný majetok v reálnej hodnote zúčtovaný cez výkaz ziskov a strát bežného obdobia

Táto kategória má dve podkategórie: finančný majetok držaný na obchodovanie a majetok stanovený manažmentom ako majetok v reálnej hodnote zúčtovaný cez výkaz ziskov a strát bežného obdobia v čase obstarania. Finančný majetok sa vykazuje v tejto kategórii, ak bol obstaraný za účelom predaja v krátkodobom časovom horizonte, alebo ak ho do tejto kategórie zaradil manažment.

Finančný majetok v reálnej hodnote zúčtovaný cez výkaz ziskov a strát bežného obdobia je vykázaný vo výkaze o finančnej situácii v reálnej hodnote vrátane zmien reálnej hodnoty účtovanej do zisku alebo straty bežného obdobia.

#### Zabezpečovacie deriváty

Deriváty sa kategorizujú ako držané na obchodovanie, pokiaľ sa o nich neúčtuje podľa pravidiel zabezpečovacieho účtovníctva (Poznámka 2.24). Majetok v tejto kategórii sa klasifikuje ako krátkodobý, ak je držaný buď na predaj, alebo ak sa predpokladá jeho predaj do 12 mesiacov od konca vykazovaného obdobia.

#### Finančný majetok k dispozícii na predaj

Finančný majetok k dispozícii na predaj predstavuje nederivátový finančný majetok, ktorý je do tejto kategórie zaradený, alebo nie je klasifikovaný v žiadnej z ostatných kategórií. Je zahrnutý v neobežnom majetku, pokiaľ manažment nemá v úmysle ho vyradiť do 12 mesiacov od konca vykazovaného obdobia.

#### Odúčtovanie finančného majetku

Finančný majetok je odúčtovaný, keď (a) majetok je splatený alebo práva na peňažné toky z tohto majetku zanikli iným spôsobom alebo (b) Skupina previedla práva na peňažné toky z finančného majetku alebo uzatvorila dohodu o prevode príjmov z tohto majetku okamžite po obdržaní príjmu, pričom (i) previedla v podstate všetky riziká a prínosy spojené s vlastníctvom tohto majetku alebo (ii) nepreviedla ani si neponechala v podstate všetky riziká a prínosy spojené s vlastníctvom, ale neponechala si kontrolu. Kontrola je ponechaná, ak zmluvná strana nemá praktickú možnosť predať tento majetok nezávislej tretej strane bez toho, aby predaj nepodliehal ďalším obmedzeniam.

### 2.13 Zásoby

Zásoby sú ocenené v nižšej z obstarávacej ceny alebo z ich čistej realizačnej hodnoty. Obstarávacia cena zahŕňa všetky náklady spojené s nákupom, spracovaním a ostatné náklady, ktoré vznikli s uvedením zásob na ich súčasné miesto a do súčasného stavu. Čistá realizačná hodnota predstavuje predpokladanú predajnú cenu pri bežnom predaji zníženú o odhadované náklady na ich dokončenie a odhadované náklady nevyhnutné na uskutočnenie predaja.

Obstarávacia cena zásob surovín je stanovená metódou prvý do skladu, prvý zo skladu (FIFO). Obstarávacia cena nedokončenej výroby, polotovarov a hotových výrobkov zahŕňa suroviny, priame mzdové náklady, ostatné priame náklady a pomernú časť výrobných režijných nákladov (vychádzajúc z bežnej výrobnéj kapacity), ale nezahŕňa náklady na úvery a pôžičky. Počas účtovného obdobia sú nedokončená výroba, polotovary a hotové výrobky oceňované v štandardných nákladoch a len na konci roka sú precenené do skutočných nákladov.

### 2.14 Peniaze a peňažné ekvivalenty

Peniaze a peňažné ekvivalenty zahŕňajú peňažnú hotovosť, vklady vo finančných inštitúciách splatné na požiadanie a iné krátkodobé vysoko likvidné investície, ktoré neobsahujú významné riziko spojené so zmenou hodnoty a ich doba splatnosti je kratšia ako 3 mesiace od dátumu obstarania. Peniaze a peňažné ekvivalenty sú ocenené v amortizovaných nákladoch.

### 2.15 Vlastné imanie a rezervné fondy

#### Vlastné imanie a záväzky

Finančné nástroje sú klasifikované ako záväzky alebo vlastné imanie podľa podstaty zmluvného dojednaní pri prvotnom zaúčtovaní.

Úroky, podiely na zisku, zisky a straty súvisiace s finančným nástrojom klasifikovaným ako záväzok sú vykázané ako náklad alebo výnos. Rozdelenia vlastníkom finančných nástrojov klasifikovaných ako vlastné imanie sú účtované priamo do vlastného imania. Keď práva a povinnosti týkajúce sa spôsobu vyplatenia finančných nástrojov závisia od výskytu, resp. nevýskytu neurčitých budúcich udalostí alebo na výsledku neurčitých okolností, ktoré nie sú kontrolovateľné ani emitentom ani držiteľom, potom sú finančné nástroje klasifikované ako záväzky, pokiaľ možnosť, že emitent bude požiadaný vyplatiť v hotovosti alebo iným

## U. S. Steel Košice, s.r.o.

### POZNÁMKY KU KONSOLIDOVANEJ ÚČTOVNEJ ZÁVIERKE

K 31. DECEMBRU 2017

(Ak nie je uvedené inak, všetky sumy sú v tisícoch EUR)

finančným majetkom nie je v čase vydania výnimočná alebo vyplatenie je vyžadované len v prípade likvidácie emitenta, potom sú nástroje klasifikované ako vlastné imanie.

#### Rezervné fondy

##### a) Zákonný rezervný fond

Zákonný rezervný fond spoločností so sídlom na Slovensku je tvorený v súlade s Obchodným zákonníkom, t.j. vo výške najmenej 5 % z čistého zisku až do výšky 10 % zo základného imania, a v spoločnostiach so sídlom v zahraničí je tvorený v súlade s právnou úpravou štátu, v ktorom má spoločnosť sídlo. Zákonný rezervný fond možno použiť iba na krytie strát Skupiny, ak osobitný zákon neustanovuje inak.

##### b) Ostatné rezervné fondy

Ostatné rezervné fondy zahŕňajú kumulatívnu čistú zmenu v reálnej hodnote derivátových nástrojov, ktoré spĺňajú kritéria pre zabezpečovacie účtovníctvo a kumulatívnu čistú zmenu v reálnej hodnote nehmotného majetku vykazovaného v precenenej hodnote. Po vyradení derivátových nástrojov (Poznámka 2.24) je kumulatívna rezerva z precenenia rozpustená do ziskov a strát bežného obdobia. Po vyradení nehmotného majetku je kumulatívna rezerva z precenenia prevedená do nerozdelených ziskov minulých období. Prevod nie je vykonaný cez zisky a straty bežného obdobia.

#### 2.16 Finančné záväzky

Finančné záväzky zahŕňajú úvery a pôžičky, záväzky z obchodného styku a dohadné účty a derivátové finančné nástroje.

Skupina člení svoje finančné záväzky do nasledovných kategórií: finančné záväzky v reálnej hodnote zúčtované cez výkaz ziskov a strát, zabezpečovacie deriváty a ostatné finančné záväzky.

#### Úvery a pôžičky

Úvery a pôžičky sa pri ich prvotnom zaúčtovaní ocenia reálnou hodnotou zníženou o náklady na transakciu. V nasledujúcich obdobiach sa ocenia v amortizovaných nákladoch; rozdiel medzi hodnotou pri úvodnom vykázaní a nominálnou hodnotou istiny je zaúčtovaný do zisku alebo straty počas doby trvania úverovej zmluvy použitím metódy efektívnej úrokovej miery okrem tej časti úroku, ktorá je kapitalizovaná.

Úvery a pôžičky sú klasifikované ako krátkodobé záväzky, pokiaľ Skupina nemá bezpodmienečné právo odložiť vyrovnanie záväzku po dobu minimálne 12 mesiacov po konci vykazovaného obdobia.

#### Záväzky z obchodného styku a ostatné záväzky

Záväzky z obchodného styku a ostatné záväzky sú zaúčtované, keď zmluvná strana vykonala svoje povinnosti v zmysle zmluvy a sú vykázané v amortizovaných nákladoch.

#### Odúčtovanie finančných záväzkov

Finančné záväzky sú odúčtované, keď povinnosť súvisiaca s daným záväzkom je splnená, zrušená alebo zanikla.

#### 2.17 Dividendy a podiely na zisku

Dividendy a podiely na zisku sú zaúčtované na účty spoločností v Skupine v období, v ktorom ich schválili valné zhromaždenia spoločností. Záväzok z dividend alebo podielu na zisku je prvotne ocenený v reálnej hodnote a následne v amortizovaných nákladoch. Pre účely konsolidácie sú transakcie v rámci Skupiny následne eliminované.

#### 2.18 Štátne dotácie

Štátne dotácie sú zaúčtované len vtedy, ak existuje primeraná záruka, že Skupina splní podmienky ich pridelenia a dotácie budú prijaté. Nepenažné dotácie sú zaúčtované v reálnej hodnote prijatého majetku. Prijaté štátne dotácie sú v tejto konsolidovanej účtovnej závierke vykázané ako výnosy budúcich období a rozpúšťané do výnosov počas obdobia, v ktorom sú zaúčtované súvisiace náklady so zámerom ich kompenzácie. Ak je štátna dotácia prijatá na kompenzáciu nákladov na obstaranie neobežného majetku, ktorý bol znehodnotený, súvisiaci výnos budúcich období sa amortizuje do výnosov tak, aby zodpovedal príslušnému zníženiu hodnoty. Ak sa zníženie hodnoty následne zruší, štátna dotácia sa znovu vykáže vo výnosoch budúcich období tak, aby zodpovedala zrušenej čiastke. Výnosy sú vykázané vo Výkaze ziskov a strát v položke Ostatné príjmy.

## U. S. Steel Košice, s.r.o.

### POZNÁMKY KU KONSOLIDOVANEJ ÚČTOVNEJ ZÁVIERKE

K 31. DECEMBRU 2017

(Ak nie je uvedené inak, všetky sumy sú v tisícoch EUR)

#### 2.19 Rezervy na záväzky

Rezervy na záväzky sú zaúčtované len vtedy, ak má Skupina súčasnú zákonnú alebo implicitnú povinnosť v dôsledku minulej udalosti, pre ktorú je pravdepodobné, že na jej vysporiadanie bude potrebný úbytok zdrojov predstavujúcich ekonomické úžitky, pričom výšku tejto povinnosti možno spoľahlivo odhadnúť. Rezervy sa nevykazujú pre budúce prevádzkové straty.

Rezervy sa prehodnocujú ku koncu každého vykazovaného obdobia a sú upravené podľa súčasného najlepšieho odhadu. Ak vplyv časovej hodnoty peňazí je významný, hodnota rezervy predstavuje súčasnú hodnotu očakávaných výdavkov potrebných na vysporiadanie povinnosti. Keď je použité diskontovanie, nárast v rezerve odrážajúci plynutie času je vykázaný ako úrokový náklad.

Ak sa očakáva, že niektoré alebo všetky výdavky potrebné pre zúčtovanie rezervy budú uhradené inou stranou, úhrada je zaúčtovaná ako samostatné aktívum len vtedy, ak je prakticky isté, že úhrada bude prijatá. Náklady súvisiace s tvorbou rezerv sú vykázané v zisku alebo strate bez prijatej úhrady.

#### 2.20 Splatná a odložená daň z príjmov

Náklad na daň z príjmov pozostáva zo splatnej a odloženej dane. Splatná a odložená daň je vykázaná vo výsledku hospodárenia, okrem prípadov, keď súvisí s položkami vykazanými priamo v ostanom komplexnom výsledku a v tomto prípade je daň tiež vykázaná v ostanom komplexnom výsledku.

Splatná daň z príjmov je vypočítaná zo zdaniteľného zisku za rok. Zdaniteľný zisk sa líši od zisku vykazaného vo výkaze komplexného výsledku kvôli položkám výnosov a nákladov, ktoré sú daňovo uznané v iných rokoch a položkám, ktoré nie sú nikdy daňovo uznané. Záväzok splatnej dane z príjmov sa vypočíta použitím daňových sadzieb (a daňových zákonov) platných, resp. ktoré sa považujú za platné ku koncu vykazovaného obdobia, a akýchkoľvek úprav daňových záväzkov v súvislosti s minulými obdobiami. V zmysle platnej legislatívy Slovenskej republiky sú slovenské spoločnosti v Skupine povinné zaplatiť minimálnu daň z príjmov právnických osôb (daňová licencia) vo výške 3 tis. EUR, ak by daňová povinnosť za príslušné obdobie bola nižšia ako daňová licencia. Vedenie Skupiny pravidelne posudzuje stanovisko zaujaté v daňových priznaniach v súvislosti so situáciami, v ktorých príslušná daňová legislatíva vyžaduje výklad. V prípade potreby je vytvorená rezerva v sume, ktorá sa očakáva, že bude vyplatená daňovému úradu.

Odložená daň z príjmov sa účtuje vo výkaze o finančnej situácii záväzkovou metódou na základe dočasných rozdielov medzi daňovou hodnotou majetku a záväzkov a ich účtovnou hodnotou v tejto účtovnej závierke. Avšak, odložená daň z príjmov nie je zaúčtovaná, ak vzniká pri prvotnom zaúčtovaní majetku alebo záväzkov pri transakcii inej ako sú podnikové kombinácie, ktoré v čase transakcie neovplyvňujú ani účtovné ani daňové zisky a straty. Odložená daň z príjmov sa vypočíta použitím daňových sadzieb (a zákonov), ktoré sú platné, resp. ktoré sa považujú za platné ku koncu vykazovaného obdobia a u ktorých sa očakáva, že budú platné v čase, keď súvisiaca odložená daňová pohľadávka je realizovaná alebo odložený daňový záväzok je zúčtovaný.

Odložená daňová pohľadávka sa zaúčtuje len do tej miery, v akej je pravdepodobné, že budúci zdaniteľný zisk bude k dispozícii, voči ktorému budú uplatnené nevyužitú daňové straty alebo iné dočasné rozdiely.

Odložená daň z príjmov sa účtuje pri dočasných rozdieloch vyplývajúcich z investícií do dcérskych a pridružených spoločností, s výnimkou prípadov, keď načasovanie realizácie dočasných rozdielov je kontrolované Skupinou a je pravdepodobné, že dočasné rozdiely nebudú realizované v blízkej budúcnosti.

#### 2.21 Zamestnanecké požitky

##### Dôchodkový program s vopred stanoveným dôchodkovým plnením

Skupina odvádza počas roka z vyplácaných hrubých miezd príspevky do povinného štátneho a súkromného dôchodkového programu s vopred stanoveným dôchodkovým plnením v zákonných sadzbách platných v priebehu roka. Náklady na uvedené platby sa účtujú do zisku alebo straty v tom istom období ako príslušné mzdové náklady.

Skupina mesačne prispieva na doplnkové dôchodkové sporenie v sumách stanovených v kolektívnych zmluvách zamestnancom Skupiny, ktorí sa rozhodnú zúčastniť sa programu doplnkového dôchodkového sporenia.



## U. S. Steel Košice, s.r.o.

### POZNÁMKY KU KONSOLIDOVANEJ ÚČTOVNEJ ZÁVIERKE

K 31. DECEMBRU 2017

(Ak nie je uvedené inak, všetky sumy sú v tisícoch EUR)

#### Odchodné

Skupina je podľa slovenskej legislatívy a príslušných kolektívnych zmlúv povinná vyplácať svojim zamestnancom pri odchode do dôchodku odchodné.

Pri prvom skončení pracovného pomeru z dôvodu nadobudnutia nároku na invalidný dôchodok, ak zamestnanec pre dlhodobu nepriaznivý zdravotný stav má pokles schopnosti vykonávať zárobkovú činnosť o viac ako 40 % v porovnaní so zdravou fyzickou osobou, patrí zamestnancovi odchodné v sume jeho alebo jej priemerného mesačného zárobku.

Pri prvom skončení pracovného pomeru po nadobudnutí nároku na starobný dôchodok, patrí zamestnancovi odchodné vo výške jeho alebo jej priemerného mesačného zárobku plus suma až do výšky 1 830 EUR podľa počtu odpracovaných rokov v Skupine, ak zamestnanec skončí pracovný pomer v mesiaci, v ktorom nadobudne nárok na starobný dôchodok. V ostatných prípadoch, v hodnote jeho alebo jej priemerného mesačného zárobku.

Pri prvom skončení pracovného pomeru z dôvodu nadobudnutia nároku na predčasný starobný dôchodok, patrí zamestnancovi odchodné v sume jeho alebo jej priemerného mesačného zárobku, ak mu alebo jej bol priznaný predčasný starobný dôchodok na základe žiadosti podanej pred skončením pracovného pomeru alebo do 10 dní po jeho skončení.

Závazok vyplývajúci z tohto zamestnaneckého požitku predstavuje súčasnú hodnotu záväzku zo stanovených požitkov ku koncu vykazovaného obdobia spolu s úpravami o nevykázané zisky alebo straty z poistno-matematických odhadov a náklady minulej služby. Závazok zo stanovených požitkov je vypočítaný ročne poistnými matematikmi spoločnosti U. S. Steel použitím metódy plánovaného ročného zhodnotenia požitkov (Projected Unit Credit Method). Súčasná hodnota záväzku zo stanovených požitkov je stanovená diskontovaním predpokladaných budúcich úbytkov peňažných tokov s použitím úrokových sadzieb bonitných podnikových dlhopisov na európskom trhu, ktorých lehota splatnosti sa približuje k splatnosti príslušného záväzku a následne priradením tejto súčasnej hodnoty k počtu odpracovaných rokov zamestnancov.

Precenenie čistého záväzku z požitkov vyplývajúceho zo zmien v poistno-matematických predpokladoch je zúčtované do ostatného komplexného výsledku a nebude zahrnuté do výsledku hospodárenia v nasledujúcom období. Zmeny dôchodkových programov sa účtujú v zisku alebo strate. Náklady minulej služby sa vykážu buď a) k dátumu kedy dôjde k zmene alebo ukončeniu plánu alebo b) k dátumu kedy Skupina vykáže súvisiace náklady na reorganizáciu alebo odstupné, podľa toho, ktorý nastane skôr.

#### Odmeny pri pracovných a životných jubileách

Skupina taktiež vypláca odmeny pri pracovných a životných jubileách. Zamestnanci U. S. Steel Košice, s.r.o. a jej dcérskych spoločností so sídlom v SR majú nárok na odmeny pri pracovných a životných jubileách po dosiahnutí určitého veku a/alebo po odpracovaní špecifikovaného obdobia v zmysle príslušných kolektívnych zmlúv.

Závazok vyplývajúci z tohto zamestnaneckého požitku predstavuje súčasnú hodnotu definovaného záväzku z odmien pri pracovných a životných jubileách ku koncu vykazovaného obdobia a je vypočítaný ročne poistnými matematikmi spoločnosti U. S. Steel použitím metódy plánovaného ročného zhodnotenia požitkov (Projected Unit Credit Method). Súčasná hodnota tohto záväzku je stanovená diskontovaním predpokladaných budúcich peňažných úbytkov s použitím úrokových sadzieb bonitných podnikových dlhopisov na európskom trhu, ktorých lehota splatnosti sa približuje k splatnosti príslušného záväzku a následne priradením tejto súčasnej hodnoty k počtu odpracovaných rokov zamestnancov.

Zisky alebo straty z odchýlok skutočného vývoja od pôvodných predpokladov a zo zmien v poistno-matematických predpokladoch sú zahrnuté do výsledku hospodárenia v čase ich vzniku. Zmeny a úpravy programu odmien pri pracovných a životných jubileách sú do výsledku hospodárenia zahrnuté hneď.

#### Odstupné

Odstupné sa vypláca buď pri ukončení pracovného pomeru zo strany Skupiny zo špecifikovaných organizačných dôvodov alebo zdravotných dôvodov zamestnanca, alebo ak zamestnanec dobrovoľne ukončí pracovný pomer výmenou za odstupné alebo podobný požitok. Skupina účtuje tieto benefity v čase, keď sa preukázne zaviazá buď ukončiť pracovný pomer so zamestnancami na základe podrobného formálneho plánu a nemá možnosť od toho plánu upustiť; alebo sa zaviazá poskytnúť odstupné alebo podobné požitky, výmenou za dobrovoľné rozhodnutie zamestnanca ukončiť pracovný pomer. V prípade ponuky odstupného alebo podobného požitku, výmenou za dobrovoľné rozhodnutie zamestnanca ukončiť pracovný pomer je ocenenie tohto benefitu stanovené na základe počtu zamestnancov, o ktorých sa predpokladá, že príjmu túto ponuku. Odstupné splatné viac ako 12 mesiacov od konca vykazovaného obdobia je diskontované na súčasnú hodnotu.

## U. S. Steel Košice, s.r.o.

### POZNÁMKY KU KONSOLIDOVANEJ ÚČTOVNEJ ZÁVIERKE

K 31. DECEMBRU 2017

(Ak nie je uvedené inak, všetky sumy sú v tisícoch EUR)

#### Variabilná mzdová platba a bonusové programy

Závazok zo zamestnaneckých požitkov vo forme variabilnej mzdovej platby a bonusových programov je zaúčtovaný v položke Závazky voči zamestnancom a inštitúciám sociálneho zabezpečenia. Závazky z variabilnej mzdovej platby a bonusových programov sa oceňujú vo výške, ktorá sa očakáva, že bude v čase ich vyrovnania vyplatená.

#### 2.22 Vykazovanie výnosov

Výnosy sa zaúčtujú vtedy, keď je pravdepodobné, že z transakcií budú plynúť Skupine ekonomické úžitky a výška výnosu sa dá spoľahlivo oceniť. Vo výnosoch sa nevykazuje daň z pridanej hodnoty. Výnosy sú znížené o vrátené výrobky, diskonty a zľavy.

#### Predaj vlastnej výroby a tovaru

Výnosy z predaja vlastnej výroby a tovaru sú vykázané, keď Skupina prevedie podstatné riziká a výhody vlastníckeho práva na kupujúceho a neponechá si ani pokračujúcu zainteresovanosť manažmentu ani efektívnu kontrolu nad predanou vlastnou výrobou a tovarom.

#### Poskytovanie služieb

Výnosy z predaja služieb sú zaúčtované v období, kedy boli služby poskytnuté s ohľadom na stav rozpracovanosti danej služby. Tento stav rozpracovanosti je spoľahlivo zistený na základe pomeru skutočne poskytnutých služieb a celkového rozsahu dohodnutých služieb.

#### Výnosové úroky

Výnosové úroky sa účtujú metódou efektívnej úrokovej miery. Výnosové úroky sú zahrnuté vo finančných výnosoch vo výkaze ziskov a strát bežného obdobia.

#### 2.23 Podmienené záväzky a podmienené aktíva

Podmienené záväzky sa nevykazujú v tejto konsolidovanej účtovnej závierke. Sú zverejnené v poznámkach ku konsolidovanej účtovnej závierke, pokiaľ možnosť úbytku zdrojov predstavujúcich ekonomické úžitky nie je zanedbateľná.

Podmienené aktíva sa nevykazujú v tejto konsolidovanej účtovnej závierke, ale zverejňujú sa v poznámkach ku konsolidovanej účtovnej závierke, ak je pravdepodobné, že z nich budú plynúť ekonomické úžitky.

#### 2.24 Účtovanie derivátových finančných nástrojov

Derivátové finančné nástroje sú prvotne vykázané vo výkaze o finančnej situácii v reálnej hodnote (okrem transakčných nákladov) a následne sú precenené na ich reálnu hodnotu. Reálne hodnoty sa určujú na základe kótovaných trhových cien, modelov diskontovaných peňažných tokov alebo modelov na oceňovanie opcií podľa toho, ktorá metóda je najvhodnejšia. Všetky deriváty sú zaúčtované ako majetok, ak je ich reálna hodnota kladná a ako záväzky, ak je záporná. Zmeny reálnej hodnoty derivátov držaných na obchodovanie sú zahrnuté do výkazu ziskov a strát bežného obdobia.

Vložený derivátový nástroj je oddelený zo základnej zmluvy a účtovaný ako derivátový nástroj, ak sú splnené všetky nasledovné podmienky:

- ekonomické charakteristiky a riziká vložených derivátov úzko nesúvisia s ekonomickými charakteristikami a rizikami základnej zmluvy;
- osobitný nástroj s rovnakými podmienkami ako vložený derivátový nástroj by spĺňal definíciu derivátu;
- a
- hybridný (kombinovaný) nástroj nie je oceňovaný v reálnej hodnote so zmenami v reálnej hodnote vykazovanými vo výkaze ziskov a strát bežného obdobia.

Menové forwardy vložené v základných zmluvách na nákup surovín denominovaných v amerických dolároch sú považované za úzko späté so základnou zmluvou, pretože ceny surovín sú pravidelne denominované v amerických dolároch v obchodných transakciách v ekonomickom prostredí, v ktorom Skupina pôsobí a preto nie sú vykazované osobitne.

#### Zabezpečovacie účtovníctvo

Skupina využíva deriváty – forwardové transakcie na zabezpečenie budúcich peňažných tokov. Kritéria na aplikovanie zabezpečovacieho účtovníctva sú: (a) zabezpečovací vzťah medzi zabezpečovanou položkou a zabezpečovacím nástrojom je jasne zdokumentovaný a (b) zabezpečenie je vysoko efektívne. Zabezpečovací nástroj je ocenený v reálnej hodnote. Zisky alebo straty súvisiace s efektívnou časťou derivátu sú prvotne vykázané v ostatných zložkách komplexného výsledku. Ak zabezpečenie plánovanej transakcie má za následok vykázanie nefinančného majetku alebo nefinančného záväzku, potom Skupina reklasifikuje súvisiace zisky a straty, ktoré boli vykázané v ostatných zložkách komplexného výsledku do

výsledku hospodárenia za bežné obdobie v rovnakom období alebo obdobiach, počas ktorých obstaraný majetok alebo akceptovaný záväzok ovplyvní zisk alebo stratu. Ak je zabezpečenie neefektívne, zmeny v reálnej hodnote sú zahrnuté do výsledku hospodárenia v bežnom období.

Skupina má zdokumentovanú stratégiu riadenia finančného rizika. V súlade s touto stratégiou sú stanovené ciele zabezpečenia. Skupina dokumentuje vzťah medzi zabezpečovanou položkou a zabezpečovacím nástrojom na začiatku transakcie, ako aj ku koncu vykazovaného obdobia a ku dňu vysporiadania obchodu s cieľom posúdiť, či deriváty, ktoré sú použité v zabezpečovacích transakciách, sú vysoko efektívne pri kompenzácii zmien v peňažných tokoch zabezpečovaných položiek.

Suma reálnej hodnoty zabezpečovacieho derivátu je klasifikovaná ako dlhodobý majetok alebo záväzok, ak zostávajúca doba splatnosti zabezpečovanej položky predstavuje viac ako 12 mesiacov a ako krátkodobý majetok alebo záväzok, ak je zostávajúca doba splatnosti zabezpečovanej položky menej ako 12 mesiacov.

Ak zabezpečovací nástroj už ďalej nespĺňa kritéria pre zabezpečovacie účtovníctvo, zaniká alebo je predaný, ukončený alebo využitý, potom je zabezpečovacie účtovníctvo ukončené prospektívne. Kumulatívne zisky alebo straty vykázané vo vlastnom imaní sú následne vykázané vo výkaze ziskov a strát.

#### Forwardové zmluvy na fyzický nákup komodít

Skupina využíva forwardové zmluvy na fyzický nákup určitých komodít. Tieto zmluvy sú uzatvárané a naďalej držané za účelom prijatia alebo dodania komodít v súlade s požiadavkami Skupiny na očakávané použitie týchto komodít. Tieto zmluvy nespĺňajú náležitosti finančných nástrojov a preto sú účtované ako bežné nákupné zmluvy.

#### *2.25 Odhad reálnej hodnoty*

Reálna hodnota je definovaná ako cena, za ktorú by bolo možné predat' aktívum alebo ktorá by bola zaplatená za prevod záväzku v rámci riadnej transakcie medzi účastníkmi hlavného (najvýhodnejšieho) trhu v deň stanovenia tejto hodnoty za bežných trhových podmienok (výstupná cena) bez ohľadu na to, či sa táto cena dá priamo zistiť alebo odhadnúť použitím iných oceňovacích techník.

Finančné a nefinančné nástroje, ktoré sú oceňované v reálnej hodnote, sú klasifikované do troch úrovní podľa toho, ako boli získané údaje pre ich oceňovanie (Poznámka 27):

- Úroveň 1 predstavuje ceny kótované (neupravené) na aktívnych trhoch identického majetku alebo záväzkov.
- Úroveň 2 predstavuje zdroje iné ako kótované ceny zahrnuté na úrovni 1, ktoré sú zistiteľné pre majetok alebo záväzok buď priamo (t.j. ako ceny) alebo nepriamo (t.j. odvodeniny z cien).
- Úroveň 3 sú zdroje dát získané z ohodnocovacích techník, ktoré zahŕňajú zdroje, ktoré nie sú založené na informáciách zistiteľných na trhu.

Klasifikácia finančných a nefinančných nástrojov do vyššie uvedených úrovní je založená na použitých vstupoch najnižšej úrovne, ktoré majú významný vplyv na určenie reálnej hodnoty celku. Prevod nástrojov medzi jednotlivými úrovňami je vykázaný v období, v ktorom k nemu došlo.

Predpokladá sa, že účtovné hodnoty finančného majetku a záväzkov s dobou splatnosti kratšou ako jeden rok sa približujú k ich reálnej hodnote. Reálna hodnota finančných záväzkov je pre účely zverejnenia odhadnutá diskontovaním budúcich zmluvných peňažných tokov pri súčasnej trhovej úrokovej sadzbe, ktorú Skupina používa pri podobných finančných nástrojoch.

Skupina oceňuje alebo zverejňuje niektoré položky v reálnej hodnote:

- Emisné kvóty (Poznámka 2.8 a 7),
- Finančné deriváty (Poznámka 2.24, 13 a 27),
- Reálna hodnota investičného majetku oceňovaného nákladovým modelom (Poznámka 2.7 a 6),
- Reálna hodnota finančných nástrojov oceňovaných v amortizovaných nákladoch (Poznámka 27),
- Zníženie hodnoty nehnuteľností, strojov a zariadení, nehmotného majetku a investičného nehnuteľného majetku (Poznámka 5, 6 a 7).

Viac informácií k oceňovaniu reálnou hodnotou je zverejnených v príslušných poznámkach.

### 2.26 Udalosti po vykazovanom období

Udalosti po vykazovanom období, ktoré poskytujú dôkazy o podmienkach, ktoré existovali ku koncu vykazovaného obdobia (udalosti vyžadujúce úpravu) sú zohľadnené v účtovnej závierke. Udalosti po vykazovanom období, ktoré nie sú udalosťami vyžadujúcimi úpravu, ak sú významné, sú zverejnené v poznámkach.

### Poznámka 3 Významné účtovné odhady a predpoklady

Odhady a predpoklady, ktoré robí Skupina, sú pravidelne prehodnocované na základe skúseností z minulých období a ostatných faktorov, vrátane očakávaní týkajúcich sa budúcich období, ktoré sú považované za primerané okolnostiam. Výsledné účtovné odhady sa podľa ich definície zriedka rovnajú skutočným výsledkom. Odhady a predpoklady, ktoré nesú významné riziko, že v nasledujúcom období bude potrebné vykonať významnú úpravu účtovnej hodnoty majetku alebo záväzkov, ako aj určité významné úsudky prijaté Skupinou pri aplikácii účtovných zásad, sú uvedené nižšie.

#### Odhadovanie doby použiteľnosti nehnuteľností, strojov a zariadení a investičného nehnuteľného majetku

Priemerná doba použiteľnosti odpisovaných nehnuteľností, strojov a zariadení a investičného nehnuteľného majetku k 31. decembru 2017 je približne 20 rokov (k 31. decembru 2016: 20 rokov). Ak by sa odhadovaná priemerná doba použiteľnosti tohto majetku zvýšila o 1 rok, ročný odpis by sa znížil o 3,6 mil. EUR (2016: 1,8 mil. EUR). Ak by sa odhadovaná priemerná doba použiteľnosti tohto majetku znížila o 1 rok, ročný odpis by sa zvýšil o 4,0 mil. EUR (2016: 1,9 mil. EUR).

#### Zníženie hodnoty nehnuteľností, strojov a zariadení, nehmotného majetku a investičného nehnuteľného majetku

Skupina posudzuje zníženie hodnoty svojich nehnuteľností, strojov a zariadení, nehmotného majetku a investičného nehnuteľného majetku vždy, keď okolnosti naznačujú, že účtovná hodnota je vyššia ako realizovateľná hodnota alebo keď ukazovatele naznačujú storno zníženia hodnoty.

Od ekonomickej krízy v roku 2008 európske ekonomiky bojujú s problémami zvlášť v odvetviach, ktoré spotrebávajú oceľ, napr. stavebný sektor, čo viedlo k výraznej nadkapacite na európskom trhu s oceľou a intenzívnej súťaži medzi oceliárňami o podiel na trhu. Okrem toho, ceny ocele v EU sú naďalej pod tlakom úrovne importov.

V roku 2013, na základe rôznych indikátorov, Skupina zaúčtovala významné zníženie hodnoty majetku. Test na zníženie hodnoty bol opakovane vykonaný v rokoch 2014 až 2017 a jeho výsledkom bolo doúčtovanie zníženia hodnoty majetku v roku 2014 a 2015, čiastočné storno zníženia hodnoty v roku 2016 a úplné zrušenie zníženia hodnoty v roku 2017. Ako súčasť procesu testovania zníženia hodnoty bola Skupina rozdelená na dve jednotky generujúce peňažné toky, pre ktoré boli určené ich realizovateľné hodnoty. Realizovateľná hodnota je reálna hodnota znížená o náklady na predaj alebo úžitková hodnota, podľa toho, ktorá je vyššia. Keďže reálna hodnota znížená o náklady na predaj bola vyššia ako úžitková hodnota, realizovateľné hodnoty jednotiek generujúcich peňažné toky boli určené na základe výpočtu reálnej hodnoty. V dôsledku vzájomnej závislosti jednotlivých divízií bolo stanovenie jednotiek generujúcich peňažné toky vykonané na základe dvoch hlavných produktových kategórií, z ktorých je dostatočný objem produkcie ocelových výrobkov predávaný na aktívnych trhoch, konkrétne za tepla valcované výrobky na jednej strane a za studena valcované výrobky, výrobky s povrchovou úpravou, špirálovo zvarané rúry a radiátory na druhej strane. Prvá jednotka generujúca peňažné toky predstavuje výrobný proces od produkcie koksu po výrobky valcované za tepla. Druhá jednotka generujúca peňažné toky predstavuje výrobný proces od výrobkov valcovaných za studena cez ďalšie spracovanie na pozinkované, lakoplastované, pocínované výrobky, izotropné plechy pre elektrotechnický priemysel, rúry a radiátory až po expedíciu k zákazníkom. Výpočet reálnej hodnoty využíva projekciu peňažných tokov založenú na aktuálnych prevádzkových výsledkoch, aktuálny strategický plán schválený manažmentom Skupiny a príslušnú diskontnú sadzbu, ktorá odráža časovú hodnotu peňazí a riziká súvisiace s budúcimi ekonomickými a prevádzkovými podmienkami. Projektované peňažné toky tiež odrážajú predpoklady, ktoré by použili účastníci trhu pri odhade reálnej hodnoty.

Pri výpočte boli manažmentom použité nasledujúce kľúčové predpoklady a odhady:

- Projekcie peňažných tokov založené na strategickom pláne zahŕňajú obdobie piatich rokov, ktorý predpokladá oživenie ekonomickej aktivity v EÚ so zodpovedajúcim zvýšením cien ocele a zvýšením dopytu po výrobkoch z ocele.
- Projekcie peňažných tokov na obdobie dlhšie ako päť rokov boli extrapolované berúc do úvahy 2,0 percentnú mieru (2016: 2,9 %) rastu tržieb a výrobných nákladov a odrážajú najlepší odhad stabilného a trvalého rastu Skupiny. Tento rast je v súlade s dlhodobou priemernou mierou rastu v krajinách,

## U. S. Steel Košice, s.r.o.

### POZNÁMKY KU KONSOLIDOVANEJ ÚČTOVNEJ ZÁVIERKE

#### K 31. DECEMBRU 2017

(Ak nie je uvedené inak, všetky sumy sú v tisícoch EUR)

v ktorých Skupina predáva väčšinu svojej produkcie. V roku 2017 by zmena miery rastu o 1% nemala materiálny vplyv na zmenu účtovnej hodnoty majetku celkovo. V roku 2016, ak by sa miera rastu zvýšila o 1%, účtovná hodnota majetku by sa zvýšila o 19 mil. EUR a ak by sa miera rastu znížila o 1%, účtovná hodnota majetku by sa znížila o 8 mil. EUR.

- Projekcie peňažných tokov tiež odrážajú zahájenú stratégiu tvorby hodnoty pre akcionárov: zaslúžiť si právo na rast, podporiť a udržať rentabilný rast. Prostredníctvom disciplinovaného prístupu, známeho ako „Carnegie, naša cesta“, Skupina pracuje na zlepšení finančnej situácie s intenzívnejším zameraním sa na peňažné toky. Spustila sa séria iniciatív, ktoré ako Skupina verí, pridávajú hodnotu, umožnia stať sa štíhlejšou, rýchlejšou, správne veľkou a zlepšia výkonnosť hlavných podnikových procesov, ktoré zahŕňajú predaj a marketing, logistiku, výrobu, nákup, inovácie a prevádzkovú a funkčnú podporu.
- Projekcie peňažných tokov boli vypracované v nominálnej hodnote.
- Diskontná sadzba pre rok 2017 bola stanovená v nominálnej hodnote vo výške 10 % (2016: 20%) na základe priemerných nákladov kapitálu po zdanení a so zohľadnením rizík. Diskontná sadzba v roku 2016 zohľadnila okolnosti pridávajúce zvýšenú neistotu do projekcie peňažných tokov Skupiny vyplývajúce z geopolitickej situácie na Ukrajine, ktorá by mohla narušiť pravidelné dodávky surovín a zemného plynu, zvýšeného politického rizika vyplývajúceho z väčšej neistoty v Európskej únii v súvislosti s BREXIT-om a voľbami v kľúčových krajinách Európskej únie, pretrvávajúceho pomalého zotavenia spotreby ocele v Európe a úrovne dovozov do Európskej Únie, z ktorého väčšina je podľa nášho názoru neférového charakteru. Diskontná sadzba v roku 2017 bola upravená tak, aby zohľadnila pozitívny vývoj na trhu s oceľou a zníženie neistôt zahrnutých v projekcii peňažných tokov Skupiny. V roku 2017 by zmena diskontnej sadzby o 1% nemala materiálny vplyv na zmenu účtovnej hodnoty majetku. Bod zvratu je 12,4%. V roku 2016, ak by sa diskontná sadzba zvýšila o 1%, účtovná hodnota majetku by sa znížila o 14 mil. EUR. Ak by sa diskontná sadzba znížila o 1%, účtovná hodnota majetku by sa zvýšila o 26 mil. EUR.

V roku 2017 bolo zníženie hodnoty majetku úplne zrušené. Zrušenie zvýšilo účtovnú hodnotu majetku až do výšky odpisovaných historických cien tak, ako keby zníženie hodnoty nebolo vôbec účtované a rozdiel medzi znížením hodnoty majetku a odpisov bol zaúčtovaný do výkazu ziskov a strát.

K 31. decembru 2016, bol akumulovaný zostatok zníženia hodnoty prislúchajúci každej jednotke generujúcej peňažné toky priradený v rámci jednotky generujúcej peňažné toky proporcionálne k účtovnej hodnote každého majetku. Účtovná hodnota jednotlivého majetku bola znížená maximálne na reálnu hodnotu zníženú o náklady na predaj alebo na nulu, podľa toho, ktorá hodnota je vyššia. Reálna hodnota individuálnych položiek majetku znížená o náklady na predaj, zahŕňajúca pozemky, administratívne budovy, mobilné zariadenia, bola určená na základe trhového prístupu použitím trhových násobkov porovnateľných transakcií. Reálna hodnota uvedeného majetku bola určená prevažne na základe porovnateľných transakcií kvôli charakteru majetku a pretože nevyhnutné úpravy porovnateľných transakcií by mali podľa názoru manažmentu Skupiny nevýznamný vplyv. V prípade spomenutých majetkov ocenenie spadá do Úrovne 2 v rámci hierarchie reálnych hodnôt.

V prípade ostatných majetkov ocenenie spadá do Úrovne 3 v rámci hierarchie reálnych hodnôt.

#### Daň z príjmov

Niektoré oblasti slovenskej daňovej legislatívy ešte neboli dostatočne otestované v praxi. Výsledkom toho je určitá neistota ako budú uplatnené daňovými orgánmi. Rozsah tejto neistoty sa nedá kvantifikovať. Zníži sa len pri právnom precedense alebo ak budú k dispozícii oficiálne interpretácie. Manažment Skupiny si nie je vedomý žiadnych okolností, ktorých výsledkom by mohol byť vznik významného nákladu v tejto súvislosti.

Skupina ku koncu každého účtovného obdobia prehodnocuje nezaúčtované odložené daňové pohľadávky a účtovnú hodnotu odložených daňových pohľadávok. Skupina vykazuje predtým nezaúčtovanú odloženú daňovú pohľadávku v rozsahu, v akom je pravdepodobné, že budúci zdaniteľný zisk umožní, aby sa odložená daňová pohľadávka realizovala. Skupina naopak znižuje účtovnú hodnotu odloženej daňovej pohľadávky vtedy, ak už nie je pravdepodobné, že sa vytvorí dostatočný zdaniteľný zisk, ktorý umožní umoriť časť alebo celú odloženú daňovú pohľadávku. Na stanovenie výšky odloženej daňovej pohľadávky, ktorá má byť zaúčtovaná na základe pravdepodobného načasovania a výšky budúcich zdaniteľných ziskov spolu s budúcou stratégiou plánovania daní je potrebný odhad manažmentu Skupiny.

## U. S. Steel Košice, s.r.o.

### POZNÁMKY KU KONSOLIDOVANEJ ÚČTOVNEJ ZÁVIERKE

#### K 31. DECEMBRU 2017

(AK nie je uvedené inak, všetky sumy sú v tisícoch EUR)

#### Súdne spory

Skupina je účastníkom viacerých súdnych sporov, konaní a civilných žalôb, ktoré vznikli Skupine pri jej bežnej činnosti. Vedenie Skupiny odhaduje najpravdepodobnejšie výsledky súdnych sporov a v prípade potreby je vytvorená rezerva k súdnym sporom (Poznámka 17).

#### Zamestnanecké požitky

Súčasná hodnota záväzkov zo zamestnaneckých požitkov závisí od mnohých faktorov, ktoré sú stanovené poistno-matematickými metódami použitím množstva predpokladov. Predpoklady použité pre zamestnanecké požitky zahŕňajú diskontnú sadzbu, ročný rast miezd a príjmov a fluktuáciu zamestnancov. Príslušné predpoklady sú stanovené poistnými matematikmi spoločnosti U. S. Steel na konci každého roka. Akékoľvek zmeny v týchto predpokladoch ovplyvnia účtovnú hodnotu záväzkov zo zamestnaneckých požitkov (Poznámka 2.21 a Poznámka 18).

#### Rezerva na skládku odpadov

Rezerva na skládku odpadov je ocenená v čistej súčasnej hodnote odhadovaných budúcich nákladov súvisiacich s povinnosťou Skupiny rekultivovať jednotlivé skládky odpadov. Náklady na rekultiváciu sú stanovené externou odbornou spoločnosťou (Poznámka 17).

### **Poznámka 4 Nové účtovné štandardy a interpretácie**

#### *4.1 Štandardy, zmeny štandardov a interpretácie k vydaným štandardom, ktoré nadobudli účinnosť pre účtovné obdobie začínajúce 1. januára 2017 a neskôr*

Nasledujúce nové štandardy a interpretácie nadobudli účinnosť od 1. januára 2017:

***Iniciatíva o zverejňovaní - Novela IAS 7 (vydaná 29. januára 2016 a účinná pre ročné účtovné obdobie začínajúce 1. januára 2017 alebo neskôr).*** Táto novela požaduje zverejnenie pohybov v záväzkoch, ktoré sa týkajú finančných aktivít. Novela nemá významný dopad na účtovnú závierku, keďže v roku 2017 neboli zrealizované žiadne významné pôžičky.

Žiadne IFRS štandardy alebo IFRIC interpretácie, ktoré sú prvýkrát účinné pre účtovné obdobie začínajúce 1. januára 2017 alebo neskôr, nemali podstatný dopad na Skupinu.

#### *4.2 Štandardy, zmeny štandardov a interpretácie k vydaným štandardom, ktoré boli vydané, nie sú však účinné pre účtovné obdobie začínajúce 1. januára 2018 alebo neskôr a ktoré Skupina neaplikovala pred dátumom ich účinnosti*

***IFRS 9 "Finančné nástroje: Klasifikácia a oceňovanie" (novelizovaný v júli 2014 a účinný pre ročné účtovné obdobia začínajúce 1. januára 2018 alebo neskôr).***

Základné charakteristiky nového štandardu sú nasledovné:

- Finančné aktíva budú klasifikované do troch kategórií oceňovania: aktíva následne oceňované v umorovanej hodnote, aktíva následne oceňované v reálnej hodnote cez ostatný súhrnný zisk ("FVOCI") a aktíva následne oceňované v reálnej hodnote cez hospodársky výsledok ("FVPL").
- Klasifikácia dlhových nástrojov závisí na podnikateľskom modeli, ktorý účtovná jednotka používa na riadenie finančných aktivít a od toho či zmluvné peňažné toky predstavujú len platby istiny a úrokov ("SPPI"). Ak je dlhový finančný nástroj držaný za účelom inkasovania peňažných tokov, môže byť oceňovaný umorovanou hodnotou len ak zároveň spĺňa podmienku SPPI. Dlhové finančné nástroje, ktoré spĺňajú podmienku SPPI, a ktoré sú súčasťou portfólia, ktoré účtovná jednotka drží s cieľom inkasovať peňažné toky a zároveň s možnosťou predať finančné aktíva z tohto portfólia, môžu byť klasifikované ako FVOCI. Finančné aktíva, ktorých peňažné toky nepredstavujú SPPI, musia byť oceňované ako FVPL (napr. finančné deriváty). Vnorené deriváty sa už neseperujú z finančných aktivít avšak zohľadňujú sa pri vyhodnotení testu SPPI.
- Investície do podielových finančných nástrojov sa vždy oceňujú reálnou hodnotou. Vedenie účtovnej jednotky však môže neodvolateľne rozhodnúť, že bude vykazovať zmeny ich reálnej hodnoty v ostatnom komplexnom výsledku za predpokladu, že daný finančný nástroj nie je držaný za účelom obchodovania s ním. V prípade finančných nástrojov držaných za účelom obchodovania, zmeny reálnej hodnoty budú vykazované cez hospodársky výsledok.
- Väčšina požiadaviek štandardu IAS 39 na klasifikáciu a oceňovanie finančných záväzkov bola prenesená bez zmeny do štandardu IFRS 9. Hlavnou zmenou bude povinnosť účtovnej jednotky

vykázat' účinky zmien vlastného úverového rizika finančných záväzkov ocenených v reálnej hodnote, ktorej zmena je vykázaná ako súčasť ziskov a strát, v ostatnom komplexnom výsledku.

- IFRS 9 zavádza nový model pre účtovanie o znehodnotení finančných nástrojov - model očakávaných úverových strát ("ECL model"). Tento model zavádza trojstupňový prístup založený na zmenách v úverovej kvalite finančných aktív od dňa ich prvotného zaúčtovania. Tento model prakticky znamená, že podľa nových pravidiel budú účtovné jednotky povinné zaúčtovať okamžitú stratu rovnú 12 mesačnej očakávanej kreditnej strate pri prvotnom zaúčtovaní finančného majetku, ktorý nevykazuje žiadne známky znehodnotenia (alebo očakávanú úverovú stratu za celú dobu životnosti v prípade pohľadávok z obchodného styku). V prípade, že dôjde k významnému nárastu kreditného rizika, opravná položka sa odhadne na základe očakávaných úverových strát za celú dobu životnosti finančného aktíva a nielen na základe 12 mesačnej očakávanej straty. Model obsahuje zjednodušenia pre pohľadávky z obchodného styku a lízingsové pohľadávky.
- Požiadavky hedgingového spôsobu účtovania boli upravené tak, aby zabezpečili lepšie prepojenie s riadením rizika. Štandard poskytuje účtovným jednotkám možnosť výberu medzi aplikovaním IFRS 9 a pokračovaním v uplatňovaní IAS 39 na všetky hedgingové vzťahy, pretože súčasný štandard sa nezaobera účtovaním makrohedgingu.

Skupina neočakáva významný vplyv nového štandardu a interpretácií na konsolidovanú účtovnú závierku berúc do úvahy štruktúru a povahu finančných nástrojov, ktorými Skupina disponuje.

**IFRS 15 "Výnosy zo zmlúv so zákazníkmi" (vydaný 28. mája 2014 a účinný pre ročné účtovné obdobie začínajúce 1. januára 2018 alebo neskôr).** Tento nový štandard zavádza princíp, že výnosy sa majú účtovať v transakčnej cene v čase, keď tovar alebo služby sú prevedené na zákazníka. Akékoľvek viazané tovary alebo služby, ktoré sú odlišiteľné, sa musia účtovať samostatne a zľavy alebo vratky z predajnej ceny musia byť alokované na jednotlivé položky. V prípade, že cena je z akéhokoľvek dôvodu variabilná, musí sa zaúčtovať minimálna hodnota, u ktorej je vysoko pravdepodobné, že nebude odúčtovaná. Náklady na obstaranie zmluvy so zákazníkmi sa musia kapitalizovať a odpisujú sa počas doby, počas ktorej Skupine plynú ekonomické benefity zmluvy so zákazníkom. Skupina ukončila revíziu významných obchodných kontraktov a usúdila, že tento štandard nebude mať významný dopad na konsolidovanú účtovnú závierku od 1. januára 2018. Skupina zverejní rozšírené informácie v súlade so štandardom.

**Vylepšenia k IFRS 15 "Výnosy zo zmlúv so zákazníkmi" (vydaný 12. apríla 2016 a účinný pre ročné účtovné obdobie začínajúce 1. januára 2018 alebo neskôr).** Novela nemení základné princípy štandardu, ale upresňuje, ako sa tieto princípy majú aplikovať. Novela objasňuje, ako v rámci zmluvy identifikovať povinnosť plnenia zákazníkovi (povinnosť dodať tovar alebo služby), ako stanoviť, či Skupina je primárne zodpovedná za dodanie (ako dodávateľ tovaru alebo služby) alebo je len sprostredkovateľom (zodpovedná za sprostredkovanie tovaru alebo služby), aj ako stanoviť, či sa výnos z licencie má účtovať v stanovenom čase alebo počas určitého obdobia. Okrem týchto upresnení obsahuje novela aj dve dodatočné oslobodenia s cieľom znížiť náklady a komplexnosť v čase prvej implementácie štandardu. Skupina ukončila revíziu významných obchodných kontraktov a usúdila, že tento štandard nebude mať významný dopad na konsolidovanú účtovnú závierku od 1. januára 2018.

**IFRS 16 "Lízingy" (vydaný v januári 2016 a účinný pre ročné účtovné obdobie začínajúce 1. januára 2019 alebo neskôr).** Tento nový štandard zavádza nové princípy pre vykazovanie, oceňovanie, prezentáciu a zverejňovanie lízingu. Pre každý lízing platí, že na začiatku lízingsového vzťahu nájomca získava právo používať určitý majetok a ak sú lízingsové splátky uhrádzané počas istej doby, tak získava aj financovanie. IFRS 16 eliminuje klasifikáciu operatívneho a finančného lízingu tak ako to definuje IAS 17 a namiesto toho zavádza jednotný model účtovania pre nájomcu. Nájomcovia budú povinní vykázat': (a) aktíva a záväzky pre všetky lízingy dlhšie ako 12 mesiacov pokiaľ nepôjde o aktíva malej hodnoty a (b) odpisovanie prenajatých aktív oddelene od úroku zo záväzkov z lízingu vo výkaze ziskov a strát. Z hľadiska prenajímateľa preberá IFRS 16 väčšinu účtovných zásad zo súčasného štandardu IAS 17. Prenajímateľ pokračuje v klasifikácii operatívneho a finančného lízingu a v rozdielnom účtovaní týchto dvoch typov lízingu. Skupina momentálne posudzuje dopad tohto štandardu na konsolidovanú účtovnú závierku a začala revíziu svojich lízingsových zmlúv. Skupina očakáva ukončenie revízie lízingsových zmlúv do konca roka (Poznámka 28).

**IAS 19 - Novelizácia, skrátenie (obmedzenie) alebo vyrovnanie (zúčtovanie) plánu - dodatky k IAS 19 (vydaný 7. februára 2018 a účinný pre účtovné obdobia začínajúce sa 1. januára 2019 alebo neskôr).** Novela špecifikuje spôsob určenia dôchodkových výdavkov, keď dôjde k zmenám v systéme s definovanou výškou dôchodkového plnenia (v systéme dôchodkového zabezpečenia s definovanými

## U. S. Steel Košice, s.r.o.

### POZNÁMKY KU KONSOLIDOVANEJ ÚČTOVNEJ ZÁVIERKE K 31. DECEMBRU 2017

(Ak nie je uvedené inak, všetky sumy sú v tisícoch EUR)

požitkami). Ak nastane zmena plánu - novelizáciou, skrátením alebo vyrovnaním - IAS 19 vyžaduje prehodnotenie čistého záväzku alebo majetku z definovaných požitkov. Na určenie súčasných nákladov na služby a čistého úroku po zvyšok vykazovacieho obdobia po zmene plánu si novelizácia vyžaduje použitie aktualizovaných predpokladov z daného prehodnotenia. Pred novelizáciou, IAS 19 nešpecifikoval, ako určiť tieto výdavky za obdobie po zmene plánu. Požadovaním aktualizovaných predpokladov sa očakáva, že novelizácia bude poskytovať užitočné informácie pre používateľov finančných výkazov. Táto novela zatiaľ nebola schválená Európskou úniou. Skupina momentálne posudzuje dopad tejto novelizácie na konsolidovanú účtovnú závierku.

**Prevod investičného majetku – vylepšenia k IAS 40 (vydaný 8. decembra 2016 a účinný pre ročné účtovné obdobia začínajúce 1. januára 2018).** Novela objasňuje požiadavky na presuny do, resp. z investícií do nehnuteľností, pokiaľ ide o nehnuteľnosti vo výstavbe. Pred vydaním tejto novely neobsahoval štandard IAS 40 nijaké špecifické usmernenia ohľadom prevodov do, resp. z investičného nehnuteľného majetku, ktorý je ešte vo výstavbe. Novela objasňuje, že neexistoval nijaký zámer zakazovať presuny nehnuteľností vo výstavbe alebo rekonštrukcii, ktoré boli predtým klasifikované ako zásoby, do investičného nehnuteľného majetku, ak došlo k evidentnej zmene jeho užívania. IAS 40 bol novelizovaný kvôli tomu, aby sa v ňom posilnil princíp presunov do, resp. z investícií do nehnuteľností a aby upresnil, že presun do, resp. z investičného nehnuteľného majetku by sa mal robiť iba vtedy, ak došlo k zmene užívania daného majetku. Takáto zmena užívania by pritom zahŕňala aj posúdenie toho, či spomínaná nehnuteľnosť spĺňa podmienky na to, aby mohla byť zaradená do investičného nehnuteľného majetku. Takúto zmenu užívania treba podložiť dôkazmi. Skupina momentálne posudzuje dopad tejto novely na konsolidovanú účtovnú závierku.

Pokiaľ nie je vyššie uvedené inak, nepredpokladá sa, že nové štandardy, novely a interpretácie významne ovplyvnia účtovnú závierku Skupiny.

#### Poznámka 5 Nehnuteľnosti, stroje a zariadenia

Pohyb v nehnuteľnostiach, strojoch a zariadeniach v roku 2017 je nasledovný:

	Pozemky a budovy	Stroje, zariadenia a motorové vozidlá	Ostatný hmotný majetok	Nedokončené investície	Spolu
<b>Obstarávacia cena</b>					
1. januára 2017	475 852	1 230 668	18 895	31 752	1 757 167
Prírastky	-	-	-	68 601	68 601
Úbytky	- 96	- 8 149	- 2 523	- 42	- 10 810
Prevod do/z investičného nehnuteľného majetku	- 2	-	-	-	- 2
Uvedenie do užívania	5 538	23 544	169	- 29 251	-
Ostatné	5 872	5 750	193	60	11 875
<b>31. decembra 2017</b>	<b>487 164</b>	<b>1 251 813</b>	<b>16 734</b>	<b>71 120</b>	<b>1 826 831</b>
<b>Oprávky a zníženie hodnoty majetku</b>					
1. januára 2017	-265 090	-918 848	- 18 795	-	- 1 202 733
Ročné odpisy	- 6 573	- 36 198	- 316	-	- 43 087
Úbytky	1 427	6 260	9	-	7 696
Storno zníženia hodnoty	109 459	174 130	6 608	-	290 197
Ostatné	- 2 097	13	- 196	-	- 2 280
<b>31. decembra 2017</b>	<b>- 162 874</b>	<b>- 774 643</b>	<b>- 12 690</b>	<b>-</b>	<b>- 950 207</b>
<b>Účtovná hodnota</b>	<b>324 290</b>	<b>477 170</b>	<b>4 044</b>	<b>71 120</b>	<b>876 624</b>



## U. S. Steel Košice, s.r.o.

### POZNÁMKY KU KONSOLIDOVANEJ ÚČTOVNEJ ZÁVIERKE K 31. DECEMBRU 2017

(Ak nie je uvedené inak, všetky sumy sú v tisícoch EUR)

Pohyb v nehnuteľnostiach, strojoch a zariadeniach v roku 2016 je nasledovný:

	Pozemky a budovy	Stroje, zariadenia a motorové vozidlá	Ostatný hmotný majetok	Nedokončené investície	Spolu
<b>Obstarávacia cena</b>					
<b>1. januára 2016</b>	<b>445 737</b>	<b>1 131 401</b>	<b>15 214</b>	<b>113 302</b>	<b>1 705 654</b>
Prírastky	-	-	3 680	61 238	<b>64 918</b>
Úbytky	- 136	- 13 047	-	- 52	<b>- 13 235</b>
Prevod do/z investičného nehnutel'ného majetku	- 170	-	-	-	<b>- 170</b>
Uvedenie do užívania	30 421	112 314	1	- 142 736	-
<b>31. decembra 2016</b>	<b>475 852</b>	<b>1 230 668</b>	<b>18 895</b>	<b>31 752</b>	<b>1 757 167</b>
<b>Oprávky a zníženie hodnoty majetku</b>					
<b>1. januára 2016</b>	<b>-288 248</b>	<b>- 955 461</b>	<b>- 14 843</b>	<b>- 68 450</b>	<b>- 1 327 002</b>
Ročné odpisy	- 4 304	- 23 406	-	-	<b>- 27 710</b>
Úbytky	9	12 585	-	-	<b>12 594</b>
Prevod do/z investičného nehnutel'ného majetku	103	-	-	-	<b>103</b>
Storno zníženia hodnoty ("+" ) / Zníženie hodnoty ("-")	27 350	47 434	- 3 952	68 450	<b>139 282</b>
<b>31. decembra 2016</b>	<b>- 265 090</b>	<b>- 918 848</b>	<b>- 18 795</b>	<b>-</b>	<b>- 1 202 733</b>
<b>Účtovná hodnota</b>	<b>210 762</b>	<b>311 820</b>	<b>100</b>	<b>31 752</b>	<b>554 434</b>

V roku 2017 a 2016 nebol kapitalizovaný úrok. (Poznámka 16).

K 31. decembru 2017 ani k 31. decembru 2016 nebolo na nehnuteľnosti, stroje a zariadenia Skupiny zriadené záložné právo v prospech veriteľa, ani nebolo obmedzené právo nakladať s týmto majetkom.

Nákupy nehnuteľností, strojov a zariadení, ktoré sú vykázané vo Výkaze o peňažných tokoch k 31. decembru 2017, nezahŕňajú nepeňažnú zmenu v nevyfakturovaných kapitálových výdavkoch a zmenu v nezaplatených investičných faktúrach v celkovej výške 5 mil. EUR (k 31. decembru 2016: 24 mil. EUR).

V roku 2017 nebolo vykázané vo vzťahu k prvej ani k druhej jednotke generujúcej peňažné toky žiadne zníženie hodnoty nehnuteľností, strojov a zariadení, investičného nehnuteľného majetku a nehmotného majetku. Zníženie hodnoty majetku vo vzťahu k prvej jednotke generujúcej peňažné toky bolo úplne zrušené primárne z dôvodu zlepšených peňažných tokov Skupiny vyplývajúcich z pozitívneho vývoja na trhu s ocelou a zníženia neistôt a vplyvu rizík zahrnutých v príslušnej diskontnej sadzbe.

V roku 2016, nebolo vykázané vo vzťahu k druhej jednotke generujúcej peňažné toky žiadne zníženie hodnoty nehnuteľností, strojov a zariadení, investičného nehnuteľného majetku a nehmotného majetku, pretože realizovateľná hodnota je vyššia ako účtovná hodnota tejto jednotky, neberúc do úvahy vplyv každoročného precenenia emisných kvót.

Vo vzťahu k prvej jednotke generujúcej peňažné toky bolo vykázané zníženie hodnoty majetku upravené o čiastočné storno, ktoré bolo primárne spôsobené zlepšenými maržami predajných cien zvitkov valcovaných za tepla, ktoré začali významne rásť v druhej polovici roku 2016. Nárast bol vyvolaný hlavne rastom nákladov surovín a znížením ponuky na trhu EU spôsobenej obmedzením dovozu z tretích krajín vplyvom dovozných opatrení.

Citlivosť vypočítanej realizovateľnej hodnoty na zmenu v kľúčových predpokladoch je popísaná v Poznámke 3.

#### Poistenie

Nehuteľnosti, stroje a zariadenia sú poistené v KOOPERATIVA poisťovňa, a.s. Vienna Insurance Group. Poistenie kryje škody spôsobené krádežou, katastrofou a inými príčinami poškodenia strojov a zariadení, pričom maximálne poistné plnenie na jednu poistnú udalosť je v sume 150 mil. USD t.j. 125 mil. EUR podľa kurzu platného ku koncu vykazovaného obdobia (2016: 500 mil. USD t.j. 474 mil. EUR podľa kurzu platného k 31. decembru 2016). V zmluve sú uvedené sublimity plnenia pre jednotlivé poistné riziká. Spoluúčasť predstavuje 25 mil. USD t.j. 21 mil. EUR podľa kurzu platného ku koncu vykazovaného obdobia

## U. S. Steel Košice, s.r.o.

### POZNÁMKY KU KONSOLIDOVANEJ ÚČTOVNEJ ZÁVIERKE

K 31. DECEMBRU 2017

(Ak nie je uvedené inak, všetky sumy sú v tisícoch EUR)

na poistnú udalosť. Poistenie majetku, prerušenia prevádzky a lomu stroja pri škodách presahujúcich 150 mil. USD je kryté poistením United States Steel Corporation v Grant Assurance Corporation do výšky poistného plnenia 650 mil. USD, t.j. 542 mil. EUR.

#### Majetok obstaraný formou štátnej dotácie

V roku 2017 Skupina investovala 6 433 tis. EUR do majetku v rámci projektov na odprášenie a projektov na emisnú kontrolu. Štátna dotácia poskytnutá k daným projektom bola vo výške 3 831 tis. EUR v roku 2017. Štátna dotácia bola vykázaná v ostatných výnosoch vo výške 367 tis. EUR. V roku 2016 Skupina nečerpala štátne dotácie na investície.

Ak je štátna dotácia prijatá na kompenzáciu nákladov na obstaranie neobežného majetku, ktorý bol znehodnotený, súvisiaci výnos budúcich období sa amortizuje do výnosov tak, aby zodpovedal príslušnému zníženiu hodnoty. Z dôvodu úplného zrušenia zníženie hodnoty v roku 2017, štátna dotácia, ktorá sa v minulosti amortizovala do výnosov, sa znovu vykázala vo výnosoch budúcich období vo výške 5 660 tis. EUR. Keďže Skupina verí, že splnila podmienky pridelenia dotácií aj k novým projektom, Skupina zaúčtovala v roku 2017 dodatočné výnosy budúcich období vo výške 19 956 tis. EUR.

	2017	2016
Výnosy budúcich období – štátne dotácie	70 976	-
Výnosy budúcich období – prírastky	19 956	70 976
Výnosy budúcich období – storno zníženia hodnoty	5 660	-
Znížené o Ostatné výnosy	- 367	-
<b>Výnosy budúcich období ku koncu roka</b>	<b>96 225</b>	<b>70 976</b>

#### **Poznámka 6 Investičný nehnuteľný majetok**

Pohyb v investičnom nehnuteľnom majetku v rokoch 2017 a 2016 je nasledovný:

	2017	2016
<b>Obstarávacia cena</b>		
<b>Počiatkový stav k 1. januáru</b>	<b>4 014</b>	<b>4 329</b>
Prevod do/z nehnuteľností, strojov a zariadení	2	170
Úbytky	- 1 233	- 485
<b>Konečný stav k 31. decembru</b>	<b>2 783</b>	<b>4 014</b>
<b>Oprávky a straty zo zníženia hodnoty</b>		
<b>Počiatkový stav k 1. januáru</b>	<b>- 1 285</b>	<b>- 1 238</b>
Ročné odpisy	- 65	- 97
Prevod do/z nehnuteľností, strojov a zariadení	-	- 103
Úbytky	431	153
<b>Konečný stav k 31. decembru</b>	<b>- 919</b>	<b>- 1 285</b>
<b>Účtovná hodnota</b>	<b>1 864</b>	<b>2 729</b>

Priame prevádzkové náklady (vrátane opráv a údržby) vznikajúce z investičného nehnuteľného majetku, ktorý vytváral výnosy z prenájmu a priame prevádzkové náklady (vrátane opráv a údržby) vznikajúce z investičného nehnuteľného majetku, ktorý nevytváral výnosy z prenájmu sú nevýznamné.

Investičný nehnuteľný majetok je účtovaný v obstarávacej cene zníženej o oprávky a straty zo zníženia hodnoty.

K 31. decembru 2017 bola reálna hodnota investičného nehnuteľného majetku 3 922 tis. EUR (k 31. decembru 2016: 5 964 tis. EUR).

Reálna hodnota majetku nebola určená na základe trhových transakcií kvôli povahe majetku a nedostatku porovnateľných údajov, ani nebola stanovená akreditovaným externým nezávislým znalcom. Namiesto toho bola reálna hodnota určená manažmentom Skupiny použitím projekcií diskontovaných peňažných tokov založených na spoľahlivých odhadoch budúcich peňažných tokov podporených podmienkami existujúcich lízingových zmlúv a pri použití diskontných sadzieb, ktoré odzrkadľujú aktuálne trhové posúdenie neistoty vo výške sumy a v načasovaní peňažných tokov. Ocenenie spadá do Úrovne 3 v rámci hierarchie reálnych hodnôt.

## U. S. Steel Košice, s.r.o.

### POZNÁMKY KU KONSOLIDOVANEJ ÚČTOVNEJ ZÁVIERKE K 31. DECEMBRU 2017

(Ak nie je uvedené inak, všetky sumy sú v tisícoch EUR)

Skupina nemá žiadne obmedzenia realizovateľnosti investičného nehnuteľného majetku a žiadne zmluvné povinnosti na obstaranie, zhotovenie alebo projektovanie a výstavbu investičného nehnuteľného majetku alebo na opravy, údržbu alebo rozšírenie úžitkových vlastností.

#### Poznámka 7 Nehmotný majetok

Pohyb v nehmotnom majetku v roku 2017 je nasledovný:

	Softvér	Emisné kvóty	Ostatný nehmotný majetok	Nehmotný majetok, ktorý ešte nie je k dispozícii na využitie	Spolu
<b>Obstarávacia cena</b>					
<b>1. januára 2017</b>	<b>33 840</b>	<b>40 204</b>	<b>643</b>	<b>1 109</b>	<b>75 796</b>
Prírastky	-	66 298	-	2 184	<b>68 482</b>
Úbytky	- 57	- 53 913	- 3	- 2	<b>- 53 975</b>
Preceňovací rozdiel	-	14 686	-	-	<b>14 686</b>
Uvedenie do užívania	2 008	-	42	- 2 050	-
Ostatné	377	-	413	-	<b>790</b>
<b>31. decembra 2017</b>	<b>36 168</b>	<b>67 275</b>	<b>1 095</b>	<b>1 241</b>	<b>105 779</b>
<b>Oprávky a zníženie hodnoty majetku</b>					
<b>1. januára 2017</b>	<b>- 26 958</b>	-	<b>- 367</b>	-	<b>- 27 325</b>
Ročné odpisy	- 1 935	-	- 82	-	<b>- 2 017</b>
Úbytky	77	-	- 16	-	<b>61</b>
Storno zníženia hodnoty	13	-	-	-	<b>13</b>
Ostatné	- 370	-	- 263	-	<b>- 633</b>
<b>31. decembra 2017</b>	<b>- 29 173</b>	-	<b>- 728</b>	-	<b>- 29 901</b>
<b>Účtovná hodnota</b>	<b>6 995</b>	<b>67 275</b>	<b>367</b>	<b>1 241</b>	<b>75 878</b>

Pohyb v nehmotnom majetku v roku 2016 je nasledovný:

	Softvér	Emisné kvóty	Ostatný nehmotný majetok	Nehmotný majetok, ktorý ešte nie je k dispozícii na využitie	Spolu
<b>Obstarávacia cena</b>					
<b>1. januára 2016</b>	<b>31 964</b>	<b>71 664</b>	<b>602</b>	<b>1 614</b>	<b>105 844</b>
Prírastky	-	30 075	-	1 576	<b>31 651</b>
Úbytky	- 164	- 71 651	-	-	<b>- 71 815</b>
Preceňovací rozdiel	-	10 116	-	-	<b>10 116</b>
Uvedenie do užívania	2 040	-	41	- 2 081	-
<b>31. decembra 2016</b>	<b>33 840</b>	<b>40 204</b>	<b>643</b>	<b>1 109</b>	<b>75 796</b>
<b>Oprávky a zníženie hodnoty majetku</b>					
<b>1. januára 2016</b>	<b>- 28 641</b>	-	<b>- 467</b>	<b>- 848</b>	<b>- 29 956</b>
Ročné odpisy	- 1 033	-	- 27	-	<b>- 1 060</b>
Úbytky	164	-	-	-	<b>164</b>
Storno zníženia hodnoty	2 552	-	127	848	<b>3 527</b>
<b>31. decembra 2016</b>	<b>- 26 958</b>	-	<b>- 367</b>	-	<b>- 27 325</b>
<b>Účtovná hodnota</b>	<b>6 882</b>	<b>40 204</b>	<b>276</b>	<b>1 109</b>	<b>48 471</b>

V roku 2017 a 2016 nebol kapitalizovaný úrok (Poznámka 16).

K 31. decembru 2017 ani k 31. decembru 2016 nebolo na nehmotný majetok Skupiny zriadené záložné právo v prospech veriteľa, ani nebolo obmedzené právo nakladať s týmto majetkom.

#### Poistenie

Nehmotný majetok nie je poistený.

## U. S. Steel Košice, s.r.o.

### POZNÁMKY KU KONSOLIDOVANEJ ÚČTOVNEJ ZÁVIERKE

#### K 31. DECEMBRU 2017

(Ak nie je uvedené inak, všetky sumy sú v tisícoch EUR)

#### Emisné kvóty

Skupina bezplatne prijala pridelené emisné kvóty CO<sub>2</sub> od vlády Slovenskej republiky. Emisné kvóty boli prvotne ocenené v reálnej hodnote ku dňu pridelenia v hodnote 5,04 EUR za tonu (2016: 4,95 EUR za tonu). Emisné kvóty sú preceňované ku koncu vykazovaného obdobia. Reálna hodnota emisných kvót je stanovená na základe Európskej klimatickej burzy. Podľa príslušnej legislatívy je záväzok vyplývajúci z povinnosti odovzdania emisných kvót vysporiadaný v priebehu pár mesiacov po vykazovanom období.

Na základe predpokladaných budúcich úrovní výroby Skupina začala nakupovať emisné kvóty v treťom kvartáli 2017, aby splnila ročné odovzdanie kvót v budúcnosti. K 31. decembru 2017 Spoločnosť nakúpila 5 mil. emisných kvót EÚ (EUA) v celkovej hodnote 36 mil. EUR. Pridelené emisné kvóty boli v roku 2017 v hodnote 30 mil. EUR.

Zostatky súvisiace s emisnými kvótami zahrnuté vo výkaze o finančnej situácii sú nasledovné:

	31. decembra 2017	31. decembra 2016
Emisné kvóty (nehmotný majetok)	67 275	40 204
Záväzok vyplývajúci z povinnosti odovzdania kvót (rezerva) (Poznámka 17)	74 663	57 993

#### Reálna hodnota nehmotného majetku

Nasledujúca tabuľka poskytuje analýzu nehmotného majetku oceneného reálnou hodnotou, zoskupeného do úrovní 1 až 3 podľa stupňa zistiteľnosti reálnej hodnoty:

31. decembra 2017				
	Úroveň 1	Úroveň 2	Úroveň 3	Spolu
<b>Majetok</b>				
Emisné kvóty	67 275	-	-	67 275
<b>Spolu</b>	<b>67 275</b>	<b>-</b>	<b>-</b>	<b>67 275</b>

31. decembra 2016				
	Úroveň 1	Úroveň 2	Úroveň 3	Spolu
<b>Majetok</b>				
Emisné kvóty	40 204	-	-	40 204
<b>Spolu</b>	<b>40 204</b>	<b>-</b>	<b>-</b>	<b>40 204</b>

V roku 2017 ani v roku 2016 nedošlo k žiadnemu prevodu medzi oceneniami reálnou hodnotou na úrovni 1 a 2 a neboli žiadne prevody do a z ocenenia reálnou hodnotou na úrovni 3.

Ak by bol k 31. decembru 2017 a k 31. decembru 2016 použitý model obstarávacích cien, účtovná hodnota emisných kvót po zohľadnení zníženia hodnoty by bola vo výške 52 589 tis. EUR (31. december 2016: 30 087 tis. EUR).

#### **Poznámka 8 Štruktúra skupiny**

##### Zoznam dcérskych spoločností

Činnosti nižšie uvedených dcérskych spoločností úzko súvisia s hlavnou činnosťou Spoločnosti. Žiadna z dcérskych spoločností nie je kótovaná na burze.

## U. S. Steel Košice, s.r.o.

### POZNÁMKY KU KONSOLIDOVANEJ ÚČTOVNEJ ZÁVIERKE K 31. DECEMBRU 2017

(Ak nie je uvedené inak, všetky sumy sú v tisícoch EUR)

Zoznam konsolidovaných dcérskych spoločností k 31. decembru 2017 je nasledovný:

Spoločnosť	Krajina registrácie	Hlavná činnosť	Vlastnícky podiel skupiny	
			31. december 2017	31. december 2016
U. S. Steel Košice – Labortest, s.r.o.	Slovensko	Laboratórne analýzy	100,00 %	100,00 %
U.S. Steel Košice – SBS, s.r.o.	Slovensko	Bezpečnostná služba	100,00 %	100,00 %
RMS, a.s. Košice	Slovensko	Údržbárske a vulkanizačné služby, výroba žiaruvzdorných materiálov	100,00 %	100,00 %
U. S. Steel Services s.r.o.	Slovensko	Rôznorodé služby	100,00 %	100,00 %
OBAL-SERVIS, a.s. Košice	Slovensko	Baliace služby	100,00 %	100,00 %
Ferroenergy s.r.o.	Slovensko	Výroba elektrickej energie, pary, horúcej vody a technických plynov	100,00 %	-
U. S. Steel Europe – Bohemia a.s.	Česká republika	Obchodovanie s výrobkami z ocele	100,00 %	100,00 %
U. S. Steel Europe – France S.A.	Francúzsko	Obchodovanie s výrobkami z ocele	99,94 %	99,94 %
U. S. Steel Europe – Germany GmbH	Nemecko	Obchodovanie s výrobkami z ocele	100,00 %	100,00 %
U. S. Steel Europe – Italy S.r.l.	Taliansko	Obchodovanie s výrobkami z ocele	100,00 %	100,00 %

K 31. decembru 2017 a k 31. decembru 2016 nebolo na vlastnícke podiely Spoločnosti v dcérskych spoločnostiach zriadené záložné právo.

Neexistujú žiadne významné obmedzenia na prevod prostriedkov z dcérskych spoločností do materskej spoločnosti vo forme peňazí, dividend alebo v inej forme.

Nová dcérska spoločnosť Ferroenergy s.r.o. bola založená 4. februára 2017 ako spoločnosť s ručením obmedzeným. Vlastníkom väčšinového podielu (99,99 %) základného imania vo výške 121 809 tis. EUR je USSK, zostávajúci menšinový podiel (0,01 %) vlastní OBAL-SERVIS, a.s. Košice, dcérska spoločnosť USSK.

#### Poznámka 9 Odložená daň

Rozdiely medzi IFRS platnými v EU a slovenskými daňovými predpismi spôsobujú dočasné rozdiely medzi účtovnými hodnotami majetku a záväzkov pre účely finančného vykazovania a ich daňovými základmi. Daňový dopad na pohyby v týchto dočasných rozdieloch je k 31. decembru 2017 zaúčtovaný v sadzbe 21 % (2016: 21%).

Daňový dopad na pohyby v dočasných rozdieloch počas roka 2017 je nasledovný:

	1. januára 2017	Zúčtované do zisku / straty	Zúčtované do ostatného komplexného výsledku	31. decembra 2017
Nehnutelnosti, stroje a zariadenia	13 404	- 68 855	-	- 55 451
Zásoby	1 766	749	-	2 515
Zamestnanecké požitky	6 964	140	90	7 194
Náklady budúcich období	756	- 659	-	97
Opravná položka k pohľadávkam	105	- 51	-	54
Nevyužitá daňová strata 2012 a 2013	2 863	- 2 863	-	-
Transakcie s emisnými kvótami	- 113	245	- 80	52
Derivátové finančné nástroje	- 1 772	-	3 606	1 834
Iné dočasné rozdiely	3 575	- 1 229	-	2 346
Ostatné	-	-	-	214
<b>Spolu</b>	<b>27 548</b>	<b>- 72 523</b>	<b>3 616</b>	<b>- 41 145</b>
Odložená daňová pohľadávka ("+") / záväzok ("-")	27 548			- 41 145

## U. S. Steel Košice, s.r.o.

### POZNÁMKY KU KONSOLIDOVANEJ ÚČTOVNEJ ZÁVIERKE K 31. DECEMBRU 2017

(Ak nie je uvedené inak, všetky sumy sú v tisícoch EUR)

Daňový dopad na pohyby v dočasných rozdieloch počas roka 2016 je nasledovný:

	1. januára 2016	Zúčtované do zisku / straty	Zúčtované do ostatného komplexného výsledku	31. decembra 2016
Nehnutelnosti, stroje a zariadenia	61 652	- 48 248	-	13 404
Zásoby	2 993	- 1 227	-	1 766
Zamestnanecké požitky	7 216	- 55	- 197	6 964
Náklady budúcich období	118	638	-	756
Opravná položka k pohľadávkam	237	- 132	-	105
Nevyužitá daňová strata 2012 a 2013	5 999	- 3 136	-	2 863
Transakcie s emisnými kvótami	- 277	2 192	- 2 028	- 113
Derivátové finančné nástroje	- 560	- 1	- 1 211	- 1 772
Ostatné	2 045	1 530	-	3 575
<b>Spolu</b>	<b>79 423</b>	<b>- 48 439</b>	<b>- 3 436</b>	<b>27 548</b>
Odložená daňová pohľadávka ("+") / záväzok ("-")	79 423			27 548

Očakávané načasovanie realizácie dočasných rozdielov je nasledovné:

	31. decembra 2017	31. decembra 2016
Odložená daň realizovaná do 12 mesiacov	14 077	13 337
Odložená daň realizovaná po 12 mesiacoch	- 55 222	14 211

#### Použitie daňovej straty

Skupina v roku 2017 nevykázala daňovú stratu. Kumulovaná daňová strata v roku 2016 dosiahla výšku 13 641 tis. EUR. Daňová strata z roku 2016 bola odpočítaná v plnej výške v roku 2017.

#### Zníženie hodnoty nehnuteľností, strojov a zariadení

Do konca roka 2016 Skupina vykázala odloženú daňovú pohľadávku z dôvodu zníženia hodnoty nehnuteľností, strojov a zariadení v súlade s *IAS 12 Dane z príjmov*. Odložená daňová pohľadávka bola rozpustená v plnej výške v roku 2017.

#### **Poznámka 10 Peňažné prostriedky s obmedzeným použitím**

	31. decembra 2017	31. decembra 2016
Peňažné prostriedky s obmedzeným použitím – dlhodobé	4 747	7 289
Peňažné prostriedky s obmedzeným použitím – krátkodobé	3 566	66
<b>Spolu (Poznámky 26 a 27)</b>	<b>8 313</b>	<b>7 355</b>

Peňažné prostriedky s obmedzeným použitím sú najmä peňažné prostriedky Skupiny, ktoré môžu byť použité len na uzavretie skládok odpadov, rekultiváciu a monitorovanie po ich uzavretí (Poznámka 17). Efektívna úroková sadzba na peňažné prostriedky s obmedzeným použitím je uvedená v Poznámke 14.

Kreditné riziko peňažných prostriedkov s obmedzeným použitím je zverejnené v Poznámke 26.

#### **Poznámka 11 Zásoby**

	31. decembra 2017	31. decembra 2016
Materiál a suroviny	173 476	154 265
Nedokončená výroba	47 505	41 802
Polotovary	39 864	41 725
Hotové výrobky	99 099	92 652
Tovar	2 433	-
<b>Spolu</b>	<b>362 377</b>	<b>330 444</b>

K 31. decembru 2017 ani 31. decembru 2016 nebolo na zásoby Skupiny zriadené záložné právo v prospech veriteľa ani nebolo obmedzené právo s nimi nakladať.

## U. S. Steel Košice, s.r.o.

### POZNÁMKY KU KONSOLIDOVANEJ ÚČTOVNEJ ZÁVIERKE

K 31. DECEMBRU 2017

(Ak nie je uvedené inak, všetky sumy sú v tisícoch EUR)

Položky zásob k 31. decembru 2017 sú uvedené po znížení o opravnú položku z dôvodu nižšej čistej realizovateľnej hodnoty vo výške 2 669 tis. EUR (k 31. decembru 2016: 3 094 tis. EUR).

Pohyb opravných položiek k zásobám bol nasledovný:

	Materiál a suroviny	Nedokončená výroba	Polotovary	Hotové výrobky	Tovar	Spolu
<b>1. januára 2017</b>	<b>480</b>	<b>733</b>	<b>987</b>	<b>894</b>	-	<b>3 094</b>
Tvorba opravnej položky	183	134	134	- 428	-	<b>23</b>
Použitie opravnej položky	- 15	- 465	- 448	- 42	-	<b>- 970</b>
Zrušenie opravnej položky	15	- 79	- 47	- 72	-	<b>- 183</b>
Ostatné	226	-	-	475	4	<b>705</b>
<b>31. decembra 2017</b>	<b>889</b>	<b>323</b>	<b>626</b>	<b>827</b>	<b>4</b>	<b>2 669</b>

	Materiál a suroviny	Nedokončená výroba	Polotovary	Hotové výrobky	Spolu
<b>1. januára 2016</b>	<b>345</b>	<b>1 125</b>	<b>1 716</b>	<b>1 734</b>	<b>4 920</b>
Tvorba opravnej položky	254	393	885	- 354	<b>1 178</b>
Použitie opravnej položky	- 54	- 509	- 1 312	- 83	<b>- 1 958</b>
Zrušenie opravnej položky	- 65	- 276	- 302	- 403	<b>- 1 046</b>
<b>31. decembra 2016</b>	<b>480</b>	<b>733</b>	<b>987</b>	<b>894</b>	<b>3 094</b>

#### Poznámka 12 Pohľadávky z obchodného styku a ostatné pohľadávky

	31. decembra 2017	31. decembra 2016
Pohľadávky z obchodného styku	<b>348 340</b>	321 864
Pohľadávky voči spriazneným stranám (Poznámka 29)	<b>695</b>	616
<b>Pohľadávky z obchodného styku spolu</b>	<b>349 035</b>	<b>322 480</b>
Poskytnuté preddavky	<b>5 780</b>	5 731
DPH pohľadávky	<b>40 687</b>	33 323
Ostatné pohľadávky – štátne dotácie	<b>90 491</b>	70 976
Ostatné pohľadávky	<b>3 953</b>	1 220
<b>Pohľadávky z obchodného styku a ostatné pohľadávky (brutto)</b>	<b>489 946</b>	<b>433 730</b>
Opravná položka k pohľadávkam z obchodného styku	<b>- 20 048</b>	- 20 047
Opravná položka k ostatným pohľadávkam	<b>- 14</b>	- 5
<b>Pohľadávky z obchodného styku a ostatné pohľadávky (netto)</b>	<b>469 884</b>	<b>413 678</b>
Dlhodobé pohľadávky	<b>41 588</b>	68 401
Krátkodobé pohľadávky	<b>428 296</b>	345 277

K 31. decembru 2017 a 31. decembru 2016 nebolo na pohľadávky Skupiny zriadené záložné právo v prospech banky alebo záložného veriteľa. Maximálna miera kreditného rizika ku koncu vykazovaného obdobia je vyjadrená účtovnou hodnotou každej skupiny pohľadávok podľa predchádzajúcej tabuľky. Informácia o zabezpečení pohľadávok a celkové kreditné riziko Skupiny sú zverejnené v Poznámke 26.

#### Štátne dotácie

V roku 2016 schválilo Ministerstvo životného prostredia Slovenskej republiky 10 žiadostí Spoločnosti o nenávratný finančný príspevok z Operačného programu Kvalita životného prostredia za účelom realizácie týchto projektov: Odprášenie mimopecnej prípravy ocele v Oceliarni 1 a mimopecného odsírenia v Oceliarni 2, Kontrola emisií pre rudné mosty Vysokých pecí 1 a 3, Odprášenie aglomerácie – pásy č. 1 - 4, Odprášenie koncov spekacích pásov č. 1 - 4. V roku 2017 bolo schválených ďalších 5 žiadostí na nasledujúce projekty Spoločnosti: Odprášenie Oceliarne 2 – odsírenie SUZE, Odprášenie úpravne uhlia, Odprášenie koksovej služby koksových batérií 1 a 3 a Kontrola emisií pre rudné mosty Vysokéj pece 2. Schválená výška nenávratného príspevku bola 55 – 90% z celkových oprávnených nákladov vynaložených na tieto projekty, čo k 31. decembru 2017 predstavovalo konečnú hodnotu príspevku 90 mil. EUR (2016: 71 mil. EUR), z čoho 42 mil. EUR súvisí s rokom 2019 a neskôr.

Nenávratný finančný príspevok je určený v mene Euro a nepodlieha významnému kreditnému ani kurzovému riziku (Poznámka 26).

## U. S. Steel Košice, s.r.o.

### POZNÁMKY KU KONSOLIDOVANEJ ÚČTOVNEJ ZÁVIERKE

#### K 31. DECEMBRU 2017

(Ak nie je uvedené inak, všetky sumy sú v tisícoch EUR)

Účtovná hodnota pohľadávok z obchodného styku, vrátane pohľadávok voči spriazneným stranám, je denominovaná v nasledovných menách:

	31. decembra 2017	31. decembra 2016
EUR	337 070	303 125
USD	2 501	5 877
Ostatné	9 464	13 478
<b>Spolu</b>	<b>349 035</b>	<b>322 480</b>

Štruktúra pohľadávok z obchodného styku je nasledovná:

	31. decembra 2017	31. decembra 2016
Pohľadávky do splatnosti a neznehodnotené	314 836	293 481
Pohľadávky po splatnosti, ale neznehodnotené	13 489	8 374
Pohľadávky znehodnotené	20 015	20 009
<b>Pohľadávky z obchodného styku</b>	<b>348 340</b>	<b>321 864</b>
Pohľadávky do splatnosti a neznehodnotené	342	578
Pohľadávky po splatnosti, ale neznehodnotené	320	-
Pohľadávky znehodnotené	33	38
<b>Pohľadávky voči spriazneným stranám</b>	<b>695</b>	<b>616</b>
<b>Spolu</b>	<b>349 035</b>	<b>322 480</b>

Neznehodnotené pohľadávky do splatnosti môžu byť analyzované podľa interného ratingu nasledovne:

	31. decembra 2017	31. decembra 2016
Spoločnosti bez rizika alebo s minimálnym rizikom	146 996	172 118
Spoločnosti so zvýšeným rizikom	167 840	121 363
<b>Pohľadávky z obchodného styku</b>	<b>314 836</b>	<b>293 481</b>
Spoločnosti bez rizika alebo s minimálnym rizikom	342	575
Spoločnosti so zvýšeným rizikom	-	3
<b>Pohľadávky voči spriazneným stranám</b>	<b>342</b>	<b>578</b>
<b>Spolu</b>	<b>315 178</b>	<b>294 059</b>

Skupiny bez rizika alebo s minimálnym rizikom predstavujú zákazníkov s dobrou platobnou disciplínou podporenou požadovaným zabezpečením pohľadávok.

Skupiny so zvýšeným rizikom predstavujú zákazníkov z rizikovejších teritórií s nedôslednými platbami a limitovaným zabezpečením pohľadávok.

Veková štruktúra pohľadávok z obchodného styku, ktoré sú po splatnosti, ale nie sú znehodnotené je nasledovná:

	31. decembra 2017	31. decembra 2016
Po splatnosti 0 – 30 dní	13 084	8 218
Po splatnosti 30 – 90 dní	296	155
Po splatnosti 90 – 180 dní	75	1
Po splatnosti viac ako 180 dní	34	-
<b>Pohľadávky z obchodného styku</b>	<b>13 489</b>	<b>8 374</b>
Po splatnosti 0 – 30 dní	307	-
Po splatnosti 30 – 90 dní	13	-
<b>Pohľadávky voči spriazneným stranám</b>	<b>320</b>	<b>-</b>
<b>Spolu</b>	<b>13 809</b>	<b>8 374</b>

K 31. decembru 2017 a 2016 sa diskontovaná súčasná hodnota pohľadávok po splatnosti významne nelíši od ich účtovnej hodnoty.



## U. S. Steel Košice, s.r.o.

### POZNÁMKY KU KONSOLIDOVANEJ ÚČTOVNEJ ZÁVIERKE K 31. DECEMBRU 2017

(Ak nie je uvedené inak, všetky sumy sú v tisícoch EUR)

Veková štruktúra individuálne znehodnotených pohľadávok je nasledovná:

	31. decembra 2017	31. decembra 2016
Do splatnosti	-	-
Po splatnosti 0 – 30 dní	-	-
Po splatnosti 30 – 90 dní	-	518
Po splatnosti 90 – 180 dní	-	62
Po splatnosti 180 – 365 dní	-	59
Po splatnosti nad 365 dní	20 015	19 370
<b>Pohľadávky z obchodného styku</b>	<b>20 015</b>	<b>20 009</b>
Do splatnosti	-	-
Po splatnosti 0 – 30 dní	-	-
Po splatnosti 30 – 90 dní	-	-
Po splatnosti 90 – 180 dní	-	-
Po splatnosti 180 – 365 dní	-	-
Po splatnosti nad 365 dní	33	38
<b>Pohľadávky voči spriazneným stranám</b>	<b>33</b>	<b>38</b>
<b>Spolu</b>	<b>20 048</b>	<b>20 047</b>

Pohyb opravných položiek k pohľadávkam bol nasledovný:

	Pohľadávky z obchodného styku	Pohľadávky voči spriazneným stranám	Ostatné pohľadávky	Poskytnuté preddavky	Spolu
<b>1. januára 2017</b>	<b>20 009</b>	<b>38</b>	<b>5</b>	<b>-</b>	<b>20 052</b>
Tvorba opravnej položky	198	-	-	-	198
Odpis pohľadávok	- 273	-	-	-	- 273
Zúčtovanie opravnej položky	- 207	-	-	-	- 207
Ostatné	288	- 5	9	-	292
<b>31. decembra 2017</b>	<b>20 015</b>	<b>33</b>	<b>14</b>	<b>-</b>	<b>20 062</b>

	Pohľadávky z obchodného styku	Pohľadávky voči spriazneným stranám	Ostatné pohľadávky	Poskytnuté preddavky	Spolu
<b>1. januára 2016</b>	<b>19 674</b>	<b>37</b>	<b>18</b>	<b>-</b>	<b>19 729</b>
Tvorba opravnej položky	939	1	-	-	940
Odpis pohľadávok	- 291	-	- 13	-	- 304
Zúčtovanie opravnej položky	- 313	-	-	-	- 313
<b>31. decembra 2016</b>	<b>20 009</b>	<b>38</b>	<b>5</b>	<b>-</b>	<b>20 052</b>

V roku 2017 boli odpísané pohľadávky v celkovej výške 273 tis. EUR (2016: 304 tis. EUR).

#### Poznámka 13 Derivátové finančné nástroje

Skupina má uzatvorené menové forwardy, ktoré nie sú obchodovateľné a boli odsúhlasené s bankou na základe zmluvných vzťahov a podmienok. Tieto derivátové nástroje majú potenciálne priaznivé (majetok) alebo nepriaznivé (záväzky) podmienky ako výsledok fluktuácie na devízových trhoch.

Očakáva sa, že zabezpečené vysoko pravdepodobné plánované transakcie denominované v cudzej mene sa uskutočnia v rôznej dobe počas nasledujúcich 12 mesiacov. Zisky a straty z menových forwardov vykázané v ostatnom komplexnom výsledku a nakumulované v ostatných rezervných fondoch vo vlastnom imaní (Poznámka 15) k 31. decembru 2017 budú vykázané v zisku alebo strate v období, resp. obdobiach, počas ktorých zabezpečená plánovaná transakcia ovplyvní hospodársky výsledok. Vo všeobecnosti to predstavuje obdobie do 12 mesiacov od konca vykazovaného obdobia. Zisky a straty z menových forwardov vykázané v ostatnom komplexnom výsledku a nakumulované v ostatných rezervných fondoch vo vlastnom imaní (Poznámka 15) k 31. decembru 2016 budú vykázané v zisku alebo strate v období, resp. obdobiach, počas ktorých zabezpečená plánovaná transakcia ovplyvní hospodársky výsledok. Vo všeobecnosti to predstavuje obdobie do 12 mesiacov od konca vykazovaného obdobia. Zisky a straty súvisiace s precenením menových forwardov k 31. decembru 2017 a k 31. decembru 2016 vykázané v ostatnom komplexnom výsledku a nakumulované v ostatných rezervných fondoch vo vlastnom imaní boli

## U. S. Steel Košice, s.r.o.

### POZNÁMKY KU KONSOLIDOVANEJ ÚČTOVNEJ ZÁVIERKE

#### K 31. DECEMBRU 2017

(Ak nie je uvedené inak, všetky sumy sú v tisícoch EUR)

reklasifikované do výkazu ziskov a strát v roku 2017 resp. 2016. Skutočná hodnota vykázaná v Ostatných prevádzkových nákladoch v roku 2017 predstavuje 3 mil. EUR (2016: strata 2 mil. EUR).

Súhrnná reálna hodnota derivátových finančných nástrojov sa môže z času na čas významne meniť. Reálna hodnota zabezpečovacích derivátov je stanovená použitím oceňovacích techník, ktoré využívajú vstupy zistiteľné z trhu. Reálna hodnota týchto menových forwardov je stanovená použitím trhových forwardových kurzov ku koncu vykazovaného obdobia, ktoré sa vypočítajú z údajov získaných z Bloomberg a Európskej centrálnej banky. V nižšie uvedenej tabuľke sú popísané reálne hodnoty z menových forwardov Skupine ku koncu vykazovaného obdobia:

	31. decembra 2017		31. decembra 2016	
	Majetok	Závazky	Majetok	Závazky
Menové forwardy – zabezpečenie peňažných tokov	48	8 782	8 595	158
<b>Spolu</b>	<b>48</b>	<b>8 782</b>	<b>8 595</b>	<b>158</b>

Zostatky k 31. decembru 2017 a 31. decembru 2016 nie sú po splatnosti. Riziko koncentrácie kreditného rizika voči obchodnému partnerovi je zmiernené nakupovaním menových forwardových zmlúv od viacerých zmluvných strán. Skupina mala k 31. decembru 2017 uzatvorené menové forwardy s ING Bank N.V., Citibank Europe plc a Commerzbank a k 31. decembru 2016 s ING Bank N.V., Citibank Europe plc, Commerzbank a The Bank of Nova Scotia. Pri žiadnej banke nepresahuje finančný majetok 40 % z celkovej hodnoty finančného majetku. K 31. decembru 2017 je rating týchto bánk podľa agentúry Standard & Poor's BBB+ a vyššie (k 31. decembru 2016: BBB+ a vyššie). Hierarchia reálnych hodnôt k 31. decembru 2016 je zverejnená v Poznámke 27.

Nižšie uvedená tabuľka ukazuje vzájomnú pozíciu brutto voči zmluvným stranám a zahŕňa zmluvy s dátumom vyrovnania po konci vykazovaného obdobia. Zmluvy sú vo svojej podstate krátkodobého charakteru:

	31. decembra 2017	31. decembra 2016
Závazky pri vyrovnaní v tis. EUR	- 233 812	- 157 377
Pohľadávky pri vyrovnaní v tis. USD	273 000	176 250

Skupina je vystavená cenovému riziku pri nákupe železnej rudy, zinku a cínu. S cieľom eliminovať dopad fluktuácie cien železnej rudy, zinku a cínu, Skupina uzatvorila komoditné forwardy, čím chránila svoju ziskovosť. Všetky komoditné forwardy uzatvorené v roku 2017 mali splatnosť v roku 2017 a vytvorili celkový zisk vo výške 0 EUR (k 31. decembru 2016: zisk vo výške 2 728 tisíc EUR).

#### Poznámka 14 Peniaze a peňažné ekvivalenty

	31. decembra 2017	31. decembra 2016
Peniaze v hotovosti	94	49
Bankové účty	303 398	115 724
<b>Spolu (Poznámka 27)</b>	<b>303 492</b>	<b>115 773</b>

Úrokové sadzby na bankových účtoch k 31. decembru 2017 boli približne 0,15 % p.a. pre EUR, 1,13 % p.a. pre USD a 0,07 % p.a. pre CZK (k 31. decembru 2016: 0,15 % p.a. pre EUR, 0,60 % p.a. pre USD a 0,07 % p.a. pre CZK). Úrokové sadzby na bankových účtoch v iných menách nie sú zverejnené, pretože zostatky na týchto účtoch nie sú významné.

Peňažné prostriedky s obmedzeným použitím sú zverejnené v Poznámke 10.

Všetky zostatky sú do splatnosti a nie sú znehodnotené. Kreditné riziko peňazí a peňažných ekvivalentov je zverejnené v Poznámke 26.

## U. S. Steel Košice, s.r.o.

### POZNÁMKY KU KONSOLIDOVANEJ ÚČTOVNEJ ZÁVIERKE

K 31. DECEMBRU 2017

(Ak nie je uvedené inak, všetky sumy sú v tisícoch EUR)

#### Poznámka 15 Vlastné imanie

##### Základné imanie

Základné imanie Spoločnosti je 839 357 tis. EUR a bolo splatené v plnej výške. Spoločnosť neevviduje k 31. decembru 2017 navýšené základné imanie nezapísané do obchodného registra.

##### Rezervné fondy

Pohyby v rezervných fondoch sú nasledovné:

	Ostatné kapitálové fondy	Zákonný rezervný fond	Derivátové zabezpečovacie nástroje	Emisné kvóty CO2	Kurzový dopad z lokálnych mien	Spolu
<b>1. januára 2017</b>	<b>44</b>	<b>27 110</b>	<b>6 699</b>	<b>6 972</b>	<b>-</b>	<b>40 825</b>
Zmeny v reálnej hodnote derivátových zabezpečovacích nástrojov	-	-	- 10 125	-	-	- 10 125
Zmeny v reálnej hodnote emisných kvót	-	-	-	11 462	-	11 462
Realizácia precenenia emisných kvót	-	-	-	- 6 972	-	- 6 972
Realizácia reálnej hodnoty derivátových zabezpečovacích nástrojov	-	-	- 3 611	-	-	- 3 611
Prídel do zákonného rezervného fondu	-	13 608	-	-	-	13 608
Kurzový dopad z lokálnych mien	-	-	-	-	86	86
Ostatné	275	1 623	-	-	398	2 296
<b>31. decembra 2017</b>	<b>319</b>	<b>42 341</b>	<b>- 7 037</b>	<b>11 462</b>	<b>484</b>	<b>47 569</b>

	Ostatné kapitálové fondy	Zákonný rezervný fond	Derivátové zabezpečovacie nástroje	Emisné kvóty CO2	Spolu
<b>1. januára 2016</b>	<b>44</b>	<b>24 949</b>	<b>4 422</b>	<b>21 318</b>	<b>50 733</b>
Zmeny v reálnej hodnote derivátových zabezpečovacích nástrojov	-	-	2 277	-	2 277
Zmeny v reálnej hodnote emisných kvót	-	-	-	7 512	7 512
Realizácia precenenia emisných kvót	-	-	-	- 21 858	- 21 858
Prídel do zákonného rezervného fondu	-	2 161	-	-	2 161
<b>31. decembra 2016</b>	<b>44</b>	<b>27 110</b>	<b>6 699</b>	<b>6 972</b>	<b>40 825</b>

K 31. decembru 2017 sa konečný stav ostatných rezervných fondov skladal z rezervy z precenenia derivátových zabezpečovacích nástrojov v celkovej hodnote - 7 037 tis. EUR a z preceňovacieho rozdielu k emisným kvótam v celkovej hodnote 11 462 tis. EUR (k 31. decembru 2016 sa konečný stav ostatných rezervných fondov skladal z rezervy z precenenia derivátových zabezpečovacích nástrojov v celkovej hodnote 6 699 tis. EUR a z preceňovacieho rozdielu k emisným kvótam v celkovej hodnote 6 972 tis. EUR). Precenenie záväzkov súvisiacich so zamestnaneckými požitkami za rok 2017 a 2016 je zahrnuté v nerozdelenom zisku/neuhradenej strate minulých rokov.

##### Podiely na zisku

V apríli 2017 bolo schválené vyplatenie podielov na zisku vo výške 279 337 tis. EUR, ktoré boli hneď zaplatené spoločnosti U. S. Steel Global Holdings VI B.V. K 31. decembru 2017 Skupina neevidovala žiadne deklarované, ale nevyplatené podiely na zisku (k 31. decembru 2016: žiadne deklarované, ale nevyplatené podiely na zisku).

#### Poznámka 16 Dlhodobé úvery a pôžičky

Nezabezpečený úverový rámec vo výške 500 mil. EUR so spoločnosťou U. S. Steel Global Holdings VI B.V. skončil v marci 2017 a nebol obnovený. Z uvedeného úverového rámca nebolo k 31. marcu 2017 a k 31. decembru 2016 realizované žiadne čerpanie.

Spoločnosť 22. februára 2016 podpísala zmluvu na nezabezpečený viacmenový úverový rámec vo výške 200 mil. EUR s bankami Commerbank, ING Bank N.V, Slovenská sporiteľňa, a.s, Komerční banka, a.s a Citibank Europe plc, ktorým nahradila pôvodný úverový rámec, ktorý expiroval v júli 2016. Nová zmluva na úverový rámec expiruje v júli 2020. Tento úverový rámec umožňuje ešte jedno dodatočné predĺženie konečného dátumu splatnosti úverovej zmluvy na obdobie jedného roka pri vzájomnom súhlase oboch strán. K 31. decembru 2017 a 31. decembru 2016 nebolo realizované žiadne čerpanie z tohto úverového rámca.

## U. S. Steel Košice, s.r.o.

### POZNÁMKY KU KONSOLIDOVANEJ ÚČTOVNEJ ZÁVIERKE

#### K 31. DECEMBRU 2017

(Ak nie je uvedené inak, všetky sumy sú v tisícoch EUR)

Existujúci úverový rámec vo výške 40 mil. EUR je možné využívať na financovanie pracovného kapitálu, čerpanie kontokorentných úverov, poskytovanie bankových záruk a akreditívov do decembra 2018. Z uvedeného úverového rámca bolo k 31. decembru 2017 formou bankových záruk vyčerpaných 328 tis. EUR (k 31. decembru 2016: 133 tis. EUR).

Dňa 27. októbra 2017 podpísala Spoločnosť dodatok číslo 3 k úverovej zmluve vo výške 10 mil. EUR medzi Spoločnosťou a Commerzbank, ktorým sa predlžuje konečný dátum splatnosti z decembra 2017 na december 2018. Dodatok umožňuje dodatočne predĺžiť konečný dátum splatnosti úverovej zmluvy jedenkrát na obdobie jedného roka pri vzájomnom súhlase oboch strán. K 31. decembru 2017 bolo z tohto úverového rámca vyčerpaných 1 975 tis. EUR formou bankových záruk (k decembru 2016: 2 116 tis. EUR).

V rámci dostupných úverových rámcov Spoločnosť môže čerpať úvery so splatnosťou do šiestich mesiacov. Pre jednotlivé úvery je stanovená fixná úroková sadzba na základe príslušnej medzibankovej úrokovej miery plus prirážka. Každý úverový rámec je možné využiť pri príslušnej medzibankovej úrokovej miere plus prirážka a všetky zmluvy o úverových rámcoch obsahujú zvyčajné požiadavky a zmluvné podmienky. Spoločnosť je jediným dlžníkom pri týchto úverových rámcoch a z nevyčerpanej sumy je povinná platiť poplatky.

Počas roka 2017 a 2016 Skupina nečerpala žiadne úvery z dostupných úverových rámcov.

Riadenie kapitálu je zverejnené v Poznámke 25 a údaje o ďalších úverových rámcoch, ktoré sú k dispozícii pre Skupinu a vystavenie sa úrokovému riziku sú zverejnené v Poznámke 26.

#### Poznámka 17 Rezervy na záväzky

Pohyb v rezervách bol nasledovný:

	Skládka odpadov	Súdne spory	Emisné kvóty	Ostatné	Spolu
<b>1. januára 2017</b>	<b>11 519</b>	<b>467</b>	<b>57 993</b>	<b>90</b>	<b>70 069</b>
Rezervy vytvorené	- 2 257	687	74 663	731	<b>73 824</b>
Rezervy použité / zrušené	- 30	- 48	- 57 993	- 772	<b>- 58 843</b>
Ostatné	-	54	-	3	<b>57</b>
<b>31. decembra 2017</b>	<b>9 232</b>	<b>1 160</b>	<b>74 663</b>	<b>52</b>	<b>85 107</b>
Dlhodobé rezervy	5 762	-	-	3	<b>5 765</b>
Krátkodobé rezervy	3 470	1 160	74 663	49	<b>79 342</b>

	Skládka odpadov	Súdne spory	Emisné kvóty	Ostatné	Spolu
<b>1. januára 2016</b>	<b>7 552</b>	<b>411</b>	<b>71 075</b>	<b>76</b>	<b>79 114</b>
Rezervy vytvorené	3 977	126	57 993	151	<b>62 247</b>
Rezervy použité / zrušené	- 10	- 70	- 71 075	- 137	<b>- 71 292</b>
<b>31. decembra 2016</b>	<b>11 519</b>	<b>467</b>	<b>57 993</b>	<b>90</b>	<b>70 069</b>
Dlhodobé rezervy	11 509	-	-	-	<b>11 509</b>
Krátkodobé rezervy	10	467	57 993	90	<b>58 560</b>

Pohyb v rezervách spôsobený plynutím času v rokoch 2017 a 2016 (t.j. rast nákladov) bol nevýznamný.

Výška zrušených rezerv v roku 2017 a 2016 bola nevýznamná.

#### Skládka odpadov

Rezerva na uzavretie, rekultiváciu a monitorovanie skládok po ich uzavretí je vykázaná na základe zákona o odpadoch. V roku 2017 mala Skupina štyri skládky; dve na nie nebezpečný odpad a dve na nebezpečný odpad. Rekultivácia jednej skládky nebezpečného odpadu a jednej skládky nie nebezpečného odpadu bola ukončená a skládky boli uzatvorené v roku 2011 a 2013. Náklady súvisiace s rekultiváciou skládok boli účtované oproti tejto rezerve. Krátkodobá časť rezervy predstavuje náklady, pri ktorých sa očakáva, že budú zúčtované do dvanástich mesiacov.

## U. S. Steel Košice, s.r.o.

### POZNÁMKY KU KONSOLIDOVANEJ ÚČTOVNEJ ZÁVIERKE

K 31. DECEMBRU 2017

(Ak nie je uvedené inak, všetky sumy sú v tisícoch EUR)

#### Súdne spory

Skupina využíva v niektorých súdnych konaniach externých právnikov a v ostatných konaniach interných právnikov. Tieto súdne spory sú v rôznom štádiu a niektoré z nich môžu pokračovať neurčitý čas. Vedenie Skupiny urobilo najlepší odhad pravdepodobností výsledkov súdnych sporov na Slovensku i v zahraničí a s nimi spojených prípadných budúcich výdavkov a zaúčtovala sa príslušná rezerva. Výška rezervy na súdne spory je považovaná v účtovnej závierke Skupiny za nevýznamnú. Vedenie Skupiny na základe dostupných informácií verí, že výsledky pokračujúcich súdnych konaní nebudú mať významný negatívny dopad, či už jednotlivo alebo celkovo, na finančnú situáciu Skupiny.

#### Emisné kvóty

Na CO<sub>2</sub> emisie vypustené v roku 2017 bola zaúčtovaná rezerva, ktorá bola vypočítaná ako násobok výsledného množstva vypustených CO<sub>2</sub> emisií za kalendárny rok a reálnej hodnoty emisných kvót CO<sub>2</sub> stanovených Európskou klimatickou burzou ku dňu zostavenia účtovnej závierky. Rezerva bola zaúčtovaná do Ostatných prevádzkových nákladov (Poznámka 23). Rozpustenie výnosov budúcich období súvisiacich s pridelenými emisnými kvótami CO<sub>2</sub> je vykázané v Ostatných príjmoch (Poznámka 20).

#### Ostatné

Ostatné rezervy zahŕňajú rezervy na reklamácie.

### Poznámka 18 Zamestnanecké požitky

#### Odchodné do dôchodku

Skupina je podľa Zákonníka práce a kolektívnej zmluvy povinná vyplácať svojim zamestnancom pri odchode do dôchodku odchodné. Záväzok zo stanovených požitkov je vypočítaný poistnými matematikmi U. S. Steel každý rok metódou plánovaného ročného zhodnotenia požitkov (Projected Unit Credit Method).

#### Pracovné a životné jubileá

Skupina taktiež vypláca odmeny pri pracovných a životných jubileách. Záväzok je vypočítaný konzistentne s výpočtom pri odchodnom do dôchodku okrem toho, že zisky a straty zo zmien v poistno-matematických odhadoch a náklady na minulé služby sú zaúčtované hneď do zisku a straty bežného obdobia.

Pohyb v záväzkoch v priebehu období je nasledovný:

	2017	2016
<b>1. januára</b>	<b>33 305</b>	<b>32 882</b>
Celkové náklady v zisku alebo strate bežného obdobia- odchodné	1 347	1 512
Celkové náklady v zisku alebo strate bežného obdobia - jubileá	553	501
Celkové náklady v zisku alebo strate bežného obdobia - odstupné	84	4 591
Precenenie záväzkov súvisiacich so zamestnaneckými požitkami	684	- 335
Vyplatené príspevky	- 1 430	- 5 846
Ostatné	4 200	-
<b>31. decembra</b>	<b>38 743</b>	<b>33 305</b>
Dlhodobé záväzky zo zamestnaneckých požitkov	37 446	31 879
Krátkodobé záväzky zo zamestnaneckých požitkov	1 297	1 426

Sumy vykázané vo výkaze o finančnej situácii sú nasledovné:

	31. decembra 2017	31. decembra 2016
Súčasná hodnota záväzku – odchodné	23 069	19 913
Súčasná hodnota záväzku – jubileá	10 208	8 787
Súčasná hodnota záväzku – odstupné	22	95
Precenenie záväzkov súvisiacich so zamestnaneckými požitkami	5 444	4 510
<b>Záväzok vo výkaze o finančnej situácii spolu</b>	<b>38 743</b>	<b>33 305</b>

## U. S. Steel Košice, s.r.o.

### POZNÁMKY KU KONSOLIDOVANEJ ÚČTOVNEJ ZÁVIERKE K 31. DECEMBRU 2017

(Ak nie je uvedené inak, všetky sumy sú v tisícoch EUR)

Sumy vykázané v komplexnom výsledku bežného obdobia sú nasledovné:

	2017	2016
Náklady na súčasnú službu – odchodné	1 252	1 043
Náklady na súčasnú službu – jubileá	454	374
Náklady na súčasnú službu - odstupné	84	4 591
Úrokové náklady	498	597
Čisté poistno-matematické straty ("+") / zisky ("-")	254	351
Prepočet penzií	- 304	-
Precenenie záväzkov súvisiacich so zamestnaneckými požitkami	430	- 687
<b>Spolu</b>	<b>2 668</b>	<b>6 269</b>

Náklady na súčasnú službu a čisté poistno-matematické straty sú vykázané v položke mzdové náklady a iné zamestnanecké požitky (Poznámka 22) a úrokové náklady vo finančných nákladoch.

K 31. decembru sa použili tieto základné poistno-matematické predpoklady na stanovenie záväzkov zo zamestnaneckých požitkov:

	2017	2016
Diskontná sadzba - odchodné	1,50%	1,50%
Diskontná sadzba – jubileá	1,00%	1,00%
Ročný rast miezd a príjmov	5,00%	5,00%
Fluktuácia zamestnancov <sup>(1)</sup>	5,00%	5,00%

<sup>(1)</sup> Fluktuácia zamestnancov je nahradená tabuľkou odchodov, ktorá sa mení podľa veku zamestnanca a doby zamestnania, ale nepresahuje 5 % ročne.

Pre výpočet diskontnej sadzby dôchodkov vyplácaných v EUR a súvisiacich záväzkov v súlade s účtovným štandardom *IAS 19 Zamestnanecké požitky* Skupina použila krivku výnosov z obligácií. Výnosová krivka vytvorená spoločnosťou Conduent, Inc. predstavuje výnosy z EUR obligácií k 31. decembru 2017. Výnosová krivka je stanovená ako funkcia času. Každý bod krivky predstavuje spotový kurz, ktorý môže byť použitý na diskontovanie očakávaných výnosov v danom čase. Krivka je vytvorená na základe výnosov vybraných vysoko hodnotených korporátnych obligácií.

#### Variabilná mzdová platba a bonusové programy

Záväzok zo zamestnaneckých požitkov vo forme variabilnej mzdovej platby a bonusových programov je zaúčtovaný v ostatných záväzkoch. Záväzky z variabilnej mzdovej platby a bonusových programov sa oceňujú vo výške, ktorá sa očakáva, že bude v čase ich vyrovnania vyplatená.

#### Dôchodkový program s vopred stanoveným dôchodkovým plnením

Skupina odvieďla počas roka príspevky do povinného štátneho a súkromného dôchodkového programu s vopred stanoveným dôchodkovým plnením vo výške predstavujúcej 24,6 % (2016: 24,5%) z celkových hrubých miezd a ostatných zamestnaneckých požitkov až do výšky mesačného mzdového stropu 6 181 EUR (2016: 4 290 EUR). Mesačný vymeriavací základ pre výpočet príspevkov na zdravotné poistenie bol pre rok 2017 zrušený. Pre porovnanie, pri zohľadnení max. vymeriavacieho základu 6 181 EUR vo výpočte príspevkov na zdravotné poistenie a následného porovnania k ročnému zúčtovaniu zdravotného poistenia zamestnávateľa za rok 2017 vznikli zamestnávateľovi vyššie náklady o 547 tisíc EUR.

Suma nákladov na sociálne poistenie je uvedená v Poznámke 22.

Navyše, pokiaľ ide o zamestnancov, ktorí sa rozhodli zúčastniť programu doplnkového dôchodkového sporenia, Skupina im prispela na toto sporenie čiastkou do výšky 1,6 % z účtovanej mesačnej mzdy v roku 2017 (2016: 1,6%).

Porovnanie plánovaných a skutočných záväzkov zo zamestnaneckých požitkov:

	31. decembra 2017	31. decembra 2016
Akumulované záväzky zo zamestnaneckých požitkov	28 927	25 984
Vplyv budúcich kompenzácií	9 794	7 226
<b>Plánované záväzky zo zamestnaneckých požitkov</b>	<b>38 721</b>	<b>33 210</b>
Odstupné	22	95
<b>Celkový záväzok vo Výkaze o finančnej situácii</b>	<b>38 743</b>	<b>33 305</b>

## U. S. Steel Košice, s.r.o.

### POZNÁMKY KU KONSOLIDOVANEJ ÚČTOVNEJ ZÁVIERKE K 31. DECEMBRU 2017

(Ak nie je uvedené inak, všetky sumy sú v tisícoch EUR)

#### Poznámka 19 Závazky z obchodného styku a ostatné záväzky

	31. decembra 2017	31. decembra 2016
Závazky z obchodného styku	171 508	209 856
Závazky voči spriazneným stranám (Poznámka 29)	9 141	12 261
Postúpené záväzky z obchodného styku <sup>(1)</sup>	69 407	35 282
Nevyfakturované dodávky a iné dohadné účty	152 633	84 344
<b>Závazky z obchodného styku a dohadné účty (Poznámka 26)</b>	<b>402 689</b>	<b>341 743</b>
Prijaté preddavky	3 917	3 636
Závazky voči zamestnancom a inštitúciám sociálneho zabezpečenia	36 115	34 781
DPH a ostatné dane a poplatky	6 363	4 627
Ostatné záväzky	6 685	3 947
<b>Spolu</b>	<b>455 769</b>	<b>388 734</b>

<sup>(1)</sup> Postúpené záväzky z obchodného styku sú záväzky, ktoré nebudú uhradené pôvodnému dodávateľovi, pretože pohľadávka voči Spoločnosti bola postúpená na iného veriteľa najmä z dôvodu zmeny spôsobu financovania u príslušného dodávateľa.

Závazky z obchodného styku zahŕňajú tiež záväzkov zo zliav a rabatov, ktoré Skupina poskytne svojim zákazníkom, ak k 31. decembru 2017 splnili zmluvne dohodnuté podmienky.

	31. decembra 2017	31. decembra 2016
Krátkodobé záväzky z obchodného styku a ostatné záväzky	454 301	384 708
Dlhodobé záväzky z obchodného styku a ostatné záväzky	1 468	4 026
<b>Spolu</b>	<b>455 769</b>	<b>388 734</b>

Dlhodobé záväzky z obchodného styku a ostatné záväzky predstavujú zadržanú časť investičných výdavkov, u ktorých bola v zmluve dohodnutá iná doba splatnosti, dlhšia ako 12 mesiacov.

Veková štruktúra záväzkov z obchodného styku a ostatných záväzkov je nasledovná:	31. decembra 2017	31. decembra 2016
Závazky z obchodného styku a ostatné záväzky do splatnosti	436 970	380 953
Závazky z obchodného styku a ostatné záväzky po splatnosti	18 799	7 781
<b>Spolu</b>	<b>455 769</b>	<b>388 734</b>

Závazky z obchodného styku a ostatné záväzky po splatnosti v sume 9 mil. EUR boli uhradené 2. januára 2018.

Účtovná hodnota záväzkov z obchodného styku a dohadných účtov je denominovaná v nasledovných menách:

	31. decembra 2017	31. decembra 2016
EUR	301 996	275 643
USD	95 452	65 939
Ostatné	5 241	161
<b>Spolu</b>	<b>402 689</b>	<b>341 743</b>

Tvorba a čerpanie sociálneho fondu v priebehu účtovného obdobia sú uvedené v nasledujúcej tabuľke:

	2017	2016
<b>Počiatkový stav k 1. januáru</b>	<b>72</b>	<b>100</b>
Tvorba na ťarchu nákladov	2 002	1 548
Splátky od zamestnancov	81	103
Čerpanie	- 1 929	- 1 679
Ostatné	158	-
<b>Konečný stav k 31. decembru</b>	<b>384</b>	<b>72</b>

Sociálny fond je čerpaný v súlade so zákonom o sociálnom fonde na sociálne, zdravotné, rekreačné a podobné potreby zamestnancov Skupiny. Zostatky sú zahrnuté v položke záväzky voči zamestnancom a inštitúciám sociálneho zabezpečenia vo vyššie uvedenej tabuľke.

## U. S. Steel Košice, s.r.o.

### POZNÁMKY KU KONSOLIDOVANEJ ÚČTOVNEJ ZÁVIERKE K 31. DECEMBRU 2017

(Ak nie je uvedené inak, všetky sumy sú v tisícoch EUR)

#### Poznámka 20 Výnosy a ostatné príjmy

Medzi hlavné aktivity Skupiny patrí výroba a predaj výrobkov z ocele, zahŕňajúc brámy, plechy, pásovú oceľ, pocínované výrobky, špirálovo zvarané rúry a panelové radiátory. Okrem toho sa Skupina zaoberala výrobou a distribúciou elektriny, tepla a plynu. Skupina taktiež vyrába koks, ktorý sa primárne používa v procese výroby ocele, vyrába žiaruvzdorné materiály a zabezpečuje údržbu vysokých pecí a balenie polotovarov a hotových výrobkov z ocele. Skupina tiež poskytuje určité podporné služby materskej spoločnosti.

Výnosy pozostávajú z nasledovného:

	2017	2016
Tržby z predaja vlastnej produkcie	2 584 527	1 994 163
Tržby z predaja tovaru	2 311	3 183
Tržby z poskytovania služieb	24 772	19 925
<b>Spolu</b>	<b>2 611 610</b>	<b>2 017 271</b>

V rokoch 2017 a 2016 predstavuje predaj tovaru hlavne predaj elektrickej energie.

#### Ostatné príjmy

Ostatné príjmy pozostávajú z nasledovného:

	2017	2016
Rozpustenie výnosov budúcich období – emisné kvóty CO <sub>2</sub>	30 038	30 075
Rozpustenie výnosov budúcich období – štátne dotácie (Poznámka 5)	- 5 293	-
Zisk z vyradenia nehnuteľností, strojov, zariadení, investičného nehnuteľného majetku a nehmotného majetku	-	1,073
Zisk z derivátových finančných nástrojov	-	5 704
Tržby z prenájmu	1 013	1 811
Tržby zo zmluvných penále	358	624
Ostatné príjmy	4 493	3 913
<b>Spolu</b>	<b>30 609</b>	<b>43 200</b>

#### Poznámka 21 Spotreba materiálov a energií

Spotreba materiálov a energií pozostáva z nasledovného:

	2017	2016
Spotreba materiálov	- 1 493 197	- 1 034 178
Spotreba energie	- 122 567	- 121 708
Náklady na predaj tovaru	- 3 917	- 3 182
Zmena stavu zásob vlastnej výroby	6 729	17 463
Strata zo zníženia hodnoty zásob (Poznámka 11)	160	- 132
<b>Spolu</b>	<b>- 1 612 792</b>	<b>- 1 141 737</b>

#### Poznámka 22 Mzdové náklady a iné zamestnanecké požitky

Mzdové náklady a iné zamestnanecké požitky pozostávajú z nasledovného:

	2017	2016
Mzdy a odmeny	- 226 171	- 196 346
Variabilná mzdová platba	- 14 327	- 7 375
Odstupné (Poznámka 18)	- 84	- 4 591
Povinné sociálne a zdravotné poistenie do všetkých poistných fondov (Poznámka 18)	- 83 789	- 72 110
Ostatné sociálne náklady	- 14 303	- 11 915
Penzijné náklady – odchodné, pracovné a životné jubileá (Poznámka 18)	- 1 656	- 1 768
<b>Spolu</b>	<b>- 340 330</b>	<b>- 294 105</b>



## U. S. Steel Košice, s.r.o.

### POZNÁMKY KU KONSOLIDOVANEJ ÚČTOVNEJ ZÁVIERKE K 31. DECEMBRU 2017

(Ak nie je uvedené inak, všetky sumy sú v tisícoch EUR)

Priemerný počet zamestnancov Skupiny za rok 2017 bol 11 948 (2016:11 927).

	2017	2016
U. S. Steel Košice, s.r.o.	10 059	10 092
Ostatné spoločnosti Skupiny	1 889	1 835
<b>Total</b>	<b>11 948</b>	<b>11 927</b>

#### Poznámka 23 Ostatné prevádzkové náklady

Ostatné prevádzkové náklady boli v roku 2017 a 2016 nasledovné:

	2017	2016
Tvorba rezervy na emisné kvóty CO <sub>2</sub> (Poznámka 17)	- 74 663	- 57 993
Náklady na upratovanie a odpad	- 7 714	- 8 609
Nájomné	- 2 775	- 1 933
Náklady na reklamu a propagáciu	- 2 981	- 2 609
Sprostredkovateľské poplatky	- 248	- 2 746
Školenia	- 1 067	- 819
Zníženie hodnoty pohľadávok - strata ("–") a odpis pohľadávok (Poznámka 12)	11	- 641
Strata z vyradenia nehnuteľností, strojov a zariadení a nehmotného majetku	- 1 210	-
Zisk/strata z derivátových finančných nástrojov v reálnej hodnote	- 2 917	-
Daň z nehnuteľností a ostatné dane	- 5 505	- 5 468
Nehmotný majetok, licencie, ochranné známky, podpora k licenciám	- 12 065	- 10 112
Laboratórne a tepelné skúšky	- 6 299	- 6 083
Externé spracovanie	- 15 236	- 14 639
Náklady na spracovanie oceliarskej trosky, kalu a prachu	- 5 314	- 5 070
Náklady na overenie účtovnej závierky	- 757	- 598
Ostatné služby poskytované audítorom	- 8	- 12
Náklady na balenie	- 1	- 13 192
Ostatné prevádzkové náklady <sup>(1)</sup>	- 45 297	- 68 498
<b>Spolu</b>	<b>- 184 046</b>	<b>- 199 022</b>

<sup>(1)</sup> Ostatné prevádzkové náklady zahŕňajú rôzne druhy služieb nepresahujúc individuálne 5 mil. EUR.

#### Poznámka 24 Daň z príjmu

Náklady ("–") / výnosy ("+") z dane z príjmov pozostávajú z nasledovného:

	2017	2016
Splatná daň	- 45 142	- 29 675
Odložená daň (Poznámka 9)	- 72 523	- 48 439
<b>Spolu</b>	<b>- 117 665</b>	<b>- 78 114</b>

Daň Skupiny zo zisku pred zdanením sa líši od teoretickej sumy, ktorá vznikne použitím sadzby dane aplikovateľnej na Skupinu nasledovne:

	2017	2016
Zisk pred zdanením	565 291	348 628
Daň vypočítaná sadzbou dane 21 % (2016: 22%)	- 118 711	- 76 698
Daňovo neuznateľné náklady	5 818	197
Dopad na odloženú daň zo zmeny daňovej sadzby (z 22% na 21%)	-	- 1 448
Ostatné	- 4 772	- 165
<b>Daňový náklad ("–") / výnos ("+")</b>	<b>- 117 665</b>	<b>- 78 114</b>

Efektívna sadzba dane bola 21 % (2016: 22%). Od 1. januára 2017 bola sadzba dane z príjmu znížená z 22% na 21%.

## U. S. Steel Košice, s.r.o.

### POZNÁMKY KU KONSOLIDOVANEJ ÚČTOVNEJ ZÁVIERKE K 31. DECEMBRU 2017

(Ak nie je uvedené inak, všetky sumy sú v tisícoch EUR)

Daňový náklad ("–") / výnos ("+") súvisiaci so zložkami ostatného komplexného výsledku je nasledovný:

	2017			2016		
	Pred zdanením	Daňový náklad ("–") / výnos ("+")	Po zdanení	Pred zdanením	Daňový náklad ("–") / výnos ("+")	Po zdanení
Zmeny v reálnej hodnote derivátových zabezpečovacích nástrojov	- 17 342	3 606	- 13 736	3 488	- 1 211	2 277
Precenenie záväzkov súvisiacich so zamestnaneckými požitkami – penzie	- 430	90	- 340	687	- 197	490
Precenenie nehmotného majetku	14 686	- 80	14 606	9 540	- 2 028	7 512
Kurzový dopad z lokálnych mien	86	-	86	-	-	-
<b>Ostatný komplexný výsledok bez dane</b>	<b>- 3 000</b>	<b>3 616</b>	<b>616</b>	<b>13 715</b>	<b>- 3 436</b>	<b>10 279</b>
Splatná daň	-	-	-	-	-	-
Odložená daň (Poznámka 9)	-	3 616	-	-	- 3 436	-
	-	3 616	-	-	- 3 436	-

#### Poznámka 25 Riadenie kapitálu

Cieľom Skupiny v oblasti riadenia kapitálu je zabezpečiť schopnosť Skupiny pokračovať vo svojej činnosti, aby prinášala návratnosť kapitálu vlastníčkovi a bola schopná platiť svoje záväzky v čase, keď sú splatné. Celková stratégia Skupiny sa oproti roku 2016 nezmenila.

Štruktúra kapitálu Skupiny pozostáva z dlhu (Poznámka 16 a Poznámka 29) v sume 0 EUR k 31. decembru 2017 (k 31. decembru 2016: 0 tis. EUR) a vlastného imania (Poznámka 15) v sume 1 356 013 tis. EUR k 31. decembru 2017 (k 31. decembru 2016: 1 173 044 tis. EUR), ktoré zahŕňajú základné imanie, rezervné fondy a nerozdelený zisk minulých období.

Externé požiadavky na kapitál pre spoločnosť s ručením obmedzeným, ktorá bola založená v Slovenskej republike, zahŕňajú minimálne základné imanie v sume 5 tis. EUR. K 31. decembru 2017 a k 31. decembru 2016 Skupina dodržala tieto zákonné požiadavky na kapitál.

#### Poznámka 26 Riadenie finančného rizika

Finančné riziko je riadené v súlade s riadiacimi predpismi U. S. Steel. Použitie nástrojov finančného rizika je kontrolované manažmentom U. S. Steel, ktorý schvaľuje použitie futures, forwardov, swapov a opcií pre riadenie rizika vyplývajúceho z pohybu cien určitých komodít a z transakcií v cudzích menách. Derivátové nástroje, v prípade ich použitia, môžu významne ovplyvniť výsledky hospodárenia Spoločnosti v príslušných účtovných obdobiach, avšak vedenie verí, že použitie týchto nástrojov nebude mať významne negatívny dopad na finančnú situáciu alebo likviditu Spoločnosti.

Skupina je vystavená rôznym druhom finančného rizika: kreditnému riziku, riziku likvidity a trhovému riziku (vrátane úrokového rizika, kurzového rizika a ostatného cenového rizika). Celkový proces riadenia finančného rizika sa zameriava na nepredvídateľnosť finančných trhov a usiluje sa minimalizovať možné nepriaznivé vplyvy na finančnú výkonnosť Skupiny.

##### Kreditné riziko

Skupina je vystavená kreditnému riziku v prípade neplatenia zo strany odberateľov hlavne z oblasti stavebného priemyslu, servisných centier, dopravného (vrátane automobilového) priemyslu, obalového priemyslu, odvetví ďalšieho spracovania a elektrospotrebičov. Zmeny v týchto priemyselných odvetviach môžu výrazne ovplyvniť odhady manažmentu a finančné výsledky Skupiny.

Riadením kreditného rizika sa zaoberá odbor Manažment pohľadávok. V súlade so schválenou internou riadiacou dokumentáciou je všetkým zákazníkom Skupiny pridelený interný rating. Kreditný rating zákazníka je stanovený so zohľadnením jeho finančnej situácie, platobnej disciplíny, skúseností z minulosti a ostatných faktorov. Na základe interného ratingu sú stanovené individuálne kreditné limity, ich výška a čerpanie sú pravidelne prehodnocované a sledované. Vedenie Skupiny starostlivo sleduje vplyv súčasnej ekonomickej situácie na zákazníkov a príslušne upravuje rating a súvisiace individuálne kreditné limity. Pohľadávky z obchodného styku voči jednotlivým zákazníkom a skupinám zákazníkov pod spoločnou kontrolou sú sledované na dennej báze. Pri vymáhaní pohľadávok po splatnosti sa postupuje podľa stanovených postupov riadenia inkasa prostredníctvom zasielania upomienok, telefonickým kontaktom, pozastavením objednávok a dodávok, návštevou zákazníka a pod.

## U. S. Steel Košice, s.r.o.

### POZNÁMKY KU KONSOLIDOVANEJ ÚČTOVNEJ ZÁVIERKE

K 31. DECEMBRU 2017

(Ak nie je uvedené inak, všetky sumy sú v tisícoch EUR)

Skupina používa akreditívy, bankové záruky a dokumentárne inkasá na minimalizáciu kreditného rizika u vybraných zákazníkov. Interné predpisy stanovujú minimálny rating, ktorý je akceptovateľný v prípade finančných inštitúcií. Ratingy bánk sú sledované na mesačnej báze alebo v prípade zmeny okolností. Ratingy bánk sú BBB- a vyššie (podľa Standard & Poor's alebo ekvivalent tohto podľa ostatných ratingových agentúr).

Skupina je vystavená kreditnému riziku z finančného majetku tak, ako je zhrnuté nižšie:

31. decembra 2017

	Derivátové finančné nástroje	Úvery a pohľadávky
<b>Pohľadávky z obchodného styku a ostatné pohľadávky (Poznámka 12)</b>		
Pohľadávky z obchodného styku (netto)	-	328 292
Pohľadávky voči spriazneným stranám (netto)	-	695
Ostatné pohľadávky – Štátne dotácie	-	90 491
Ostatné pohľadávky (netto)	-	3 939
<b>Derivátové finančné nástroje (Poznámka 13)</b>		
Menové forwardy	48	-
<b>Krátkodobé pôžičky (Poznámka 29)</b>		
Krátkodobé pôžičky poskytnuté spriazneným stranám	-	-
<b>Peniaze a peňažné ekvivalenty (Poznámka 14)</b>		
ING Bank N.V.	-	58 915
COMMERZBANK Aktiengesellschaft, pobočka zahraničnej banky	-	31 390
Citibank (Slovakia) a.s.	-	66 502
Slovenská sporiteľňa, a.s.	-	27 525
Komerční Banka, a.s.	-	25 749
Československá obchodná banka, a.s.	-	49 100
Všeobecná úverová banka	-	43 800
Iné banky	-	417
Peniaze v hotovosti	-	94
<b>Peňažné prostriedky obmedzeným použitím (Poznámka 10)</b>		
Slovenská sporiteľňa, a.s.	-	831
Všeobecná úverová banka, a.s.	-	6 214
COMMERZBANK Aktiengesellschaft, pobočka zahraničnej banky	-	1 201
ING Bank N.V.	-	67
<b>Spolu</b>	<b>48</b>	<b>735 222</b>

## U. S. Steel Košice, s.r.o.

### POZNÁMKY KU KONSOLIDOVANEJ ÚČTOVNEJ ZÁVIERKE K 31. DECEMBRU 2017

(Ak nie je uvedené inak, všetky sumy sú v tisícoch EUR)

31. decembra 2016

	Derivátové finančné nástroje	Úvery a pohľadávky
<b>Pohľadávky z obchodného styku a ostatné pohľadávky (Poznámka 12)</b>		
Pohľadávky z obchodného styku (netto)	-	301 817
Pohľadávky voči spriazneným stranám (netto)	-	616
Ostatné pohľadávky – Štátne dotácie	-	70 976
Ostatné pohľadávky (netto)	-	1 215
<b>Derivátové finančné nástroje (Poznámka 13)</b>		
Menové forwardy	8 595	-
<b>Krátkodobé pôžičky (Poznámka 29)</b>		
Krátkodobé pôžičky poskytnuté spriazneným stranám	-	250 328
<b>Peniaze a peňažné ekvivalenty (Poznámka 14)</b>		
ING Bank N.V.	-	31 282
COMMERZBANK Aktiengesellschaft, pobočka zahraničnej banky	-	34 449
Citibank (Slovakia) a.s.	-	22 711
Slovenská sporiteľňa, a.s.	-	24 414
Komerční Banka, a.s.	-	2 781
Iné banky	-	87
Peniaze v hotovosti	-	49
<b>Peňažné prostriedky obmedzeným použitím (Poznámka 10)</b>		
Slovenská sporiteľňa, a.s.	-	832
Všeobecná úverová banka, a.s.	-	5 460
COMMERZBANK Aktiengesellschaft, pobočka zahraničnej banky	-	1 044
ING Bank N.V.	-	19
<b>Spolu</b>	<b>8 595</b>	<b>748 080</b>

Maximálne vystavenie sa kreditnému riziku ku koncu vykazovaného obdobia je vyjadrené účtovnou hodnotou vyššie uvedených finančných aktív pred zohľadnením bankových istiacich nástrojov alebo inej formy zabezpečenia. Skupina zmierňuje kreditné riziko u približne 69 % (2016: 69%) svojich výnosov tým, že požaduje poistenie pohľadávok, akreditívy, bankové záruky, platby vopred alebo iné záruky. Zabezpečenie výnosov bolo nasledovné:

	2017	2016
Poistenie pohľadávok	59%	57%
Dokumentárne akreditívy a dokumentárne inkaso	5%	6%
Bankové garancie	2%	2%
Ostatné zabezpečenie	3%	4%
<b>Zabezpečené výnosy</b>	<b>69%</b>	<b>69%</b>
Nezabezpečené výnosy	31%	31%
<b>Spolu</b>	<b>100%</b>	<b>100%</b>

Väčšina odberateľov Skupiny je zo strednej a západnej Európy. Žiadny z odberateľov netvorí viac než 10 % z celkových ročných výnosov.

#### Riziko likvidity

Politikou Skupiny je mať dostatočné peňažné prostriedky a peňažné ekvivalenty alebo mať možnosť financovania prostredníctvom primeraného počtu úverových liniek, aby mohla pokryť riziko likvidity v súlade so svojou finančnou stratégiou. V súlade so schválenou internou riadiacou dokumentáciou, vedenie Skupiny sleduje vývoj očakávaných a skutočných peňažných tokov a stav peňažných prostriedkov Skupiny na dennej báze. Nadmerné finančné zdroje sú investované do likvidného finančného majetku a termínovaných vkladov nepresahujúc limit pre jednotlivého dlžníka v hodnote 125 mil. USD, resp. ekvivalent v inej mene. Investičné riziko je pozorne sledované tiež podľa krajiny.

Dlhodobé pôžičky sú zverejnené v Poznámke 16.

## U. S. Steel Košice, s.r.o.

### POZNÁMKY KU KONSOLIDOVANEJ ÚČTOVNEJ ZÁVIERKE

K 31. DECEMBRU 2017

(Ak nie je uvedené inak, všetky sumy sú v tisícoch EUR)

Tabuľka nižšie sumarizuje očakávané nediskontované peňažné toky podľa dohodnutých splatností finančného majetku a finančných záväzkov:

31. decembra 2017	0 – 1 rok	1 – 5 rokov	nad 5 rokov	Spolu
<b>Majetok</b>				
Peniaze a peňažné ekvivalenty	303 492	-	-	<b>303 492</b>
Peňažné prostriedky s obmedzeným použitím	3 566	-	4 747	<b>8 313</b>
Pohľadávky z obchodného styku (netto)	328 987	-	-	<b>328 987</b>
Ostatné pohľadávky – Štátne dotácie	48 903	41 588	-	<b>90 491</b>
Derivátové finančné nástroje	227 633	-	-	<b>227 633</b>
<b>Spolu</b>	<b>912 581</b>	<b>41 588</b>	<b>4 747</b>	<b>958 916</b>
<b>Záväzky</b>				
Záväzky z obchodného styku a dohadné účty	401 221	1 468	-	<b>402 689</b>
Derivátové finančné nástroje	233 812	-	-	<b>233 812</b>
<b>Spolu</b>	<b>635 033</b>	<b>1 468</b>	<b>-</b>	<b>636 501</b>
<b>31. decembra 2016</b>				
	<b>0 – 1 rok</b>	<b>1 – 5 rokov</b>	<b>nad 5 rokov</b>	<b>Spolu</b>
<b>Majetok</b>				
Peniaze a peňažné ekvivalenty	115 773	-	-	<b>115 773</b>
Peňažné prostriedky s obmedzeným použitím	66	-	7 289	<b>7 355</b>
Pohľadávky z obchodného styku (netto)	302 433	-	-	<b>302 433</b>
Ostatné pohľadávky – Štátne dotácie	2 575	68 401	-	<b>70 976</b>
Derivátové finančné nástroje	167 204	-	-	<b>167 204</b>
Krátkodobé pôžičky poskytnuté spriazneným stranám	250 328	-	-	<b>250 328</b>
<b>Spolu</b>	<b>838 379</b>	<b>68 401</b>	<b>7 289</b>	<b>914 069</b>
<b>Záväzky</b>				
Záväzky z obchodného styku a dohadné účty	337 717	4 026	-	<b>341 743</b>
Derivátové finančné nástroje	157 377	-	-	<b>157 377</b>
Úvery a pôžičky	10 187	-	-	<b>10 187</b>
<b>Spolu</b>	<b>505 281</b>	<b>4 026</b>	<b>-</b>	<b>509 307</b>

#### Trhové riziko

##### a) Úrokové riziko

Na Skupinu má vplyv kolísanie úrokových sadzieb z čerpaných úverov z úverových rámcov (Poznámka 16). Keďže v roku 2017 ani v roku 2016 Skupina nečerpala žiadny úver s variabilnou úrokovou sadzbou, prevádzkové peňažné toky neboli ovplyvnené zmenami trhových úrokových sadzieb.

Zmeny trhových úrokových sadzieb nemajú významný vplyv na výnosy Skupiny. K 31. decembru 2017 a k 31. decembru 2016 mala Skupina akumulovaný úrokový výnos z úverov prijatých od spoločností v rámci skupiny (Poznámka 29) a nevýznamný úrokový výnos z krátkodobých termínovaných vkladov a vkladov na bankových účtoch.

##### b) Kurzové riziko

Skupina je vystavená riziku cenových výkyvov vyplývajúcich z kurzových zmien na výnosy a prevádzkové náklady, investičné výdavky a existujúci majetok a záväzky denominované v iných menách ako je euro, hlavne americký dolár. Kolísanie menových kurzov predstavuje značné riziko, keďže väčšina predaja sa uskutočňuje v eurách, zatiaľ čo nákupy strategických surovín v dolároch.

## U. S. Steel Košice, s.r.o.

### POZNÁMKY KU KONSOLIDOVANEJ ÚČTOVNEJ ZÁVIERKE

K 31. DECEMBRU 2017

(Ak nie je uvedené inak, všetky sumy sú v tisícoch EUR)

Štruktúra peňazí a peňažných ekvivalentov a peňažných prostriedkov s obmedzeným použitím podľa mien je nasledovná:

31. decembra 2017		
	Peniaze a peňažné ekvivalenty	Peňažné prostriedky s obmedzeným použitím
EUR	211 976	8 313
USD	83 605	-
CZK	7 849	-
Ostatné	62	-
<b>Spolu</b>	<b>303 492</b>	<b>8 313</b>

31. decembra 2016		
	Peniaze a peňažné ekvivalenty	Peňažné prostriedky s obmedzeným použitím
EUR	55 701	7 355
USD	56 841	-
CZK	3 128	-
Ostatné	103	-
<b>Spolu</b>	<b>115 773</b>	<b>7 355</b>

Skupina riadi svoje riziko na určité menové výkyvy v spolupráci s útvaram Corporate Finance U. S. Steel využitím obmedzeného množstva forwardových menových zmlúv. Zabezpečovacie deriváty sú uzatvárané v súlade so schválenou zabezpečovacou stratégiou a vnútornou politikou. Finančné nástroje sa používajú výlučne na zabezpečenie sa proti finančnému riziku. Špekulatívne obchodovanie je zakázané. Vystavenie sa riziku, tak ako je determinované v analýze príjmov a výdavov štrukturovaných podľa zahraničných mien, je zabezpečené na základe vysoko pravdepodobných plánovaných peňažných tokov. Tieto peňažné toky sú plánované v ročnom podnikateľskom pláne na najbližších 12 mesiacov a aktualizované pri štvrtročných výhladoch alebo kedykoľvek sa objavia nové okolnosti. Vedenie Skupiny kontroluje otvorené pozície na mesačnej báze.

K 31. decembru 2017 mala Skupina otvorené USD forwardové nákupné zmluvy pre euro (celková teoretická hodnota približne 234 mil. EUR; 31. decembra 2016: 157 mil. EUR).

V marci 2017 vypršal nezabezpečený úverový rámec vo výške 500 mil. EUR so spoločnosťou U. S. Steel Global Holdings VI B.V. Z uvedeného úverového rámca nebolo k 31. marcu 2017 a k 31. decembru 2016 realizované žiadne čerpanie.

Ak by k 31. decembru 2017 EUR oslabilo / posilnilo o 20 % oproti americkému doláru a ostatné premenné by sa nezmenili, dopad na celkový komplexný výsledok by predstavoval zisk 54 mil. EUR / stratu 36 mil. EUR, najmä ako výsledok ziskov a strát zo zmeny reálnej hodnoty forwardových menových zmlúv.

Ak by k 31. decembru 2016 EUR oslabilo / posilnilo o 20 % oproti americkému doláru a ostatné premenné by sa nezmenili, dopad na celkový komplexný výsledok by predstavoval zisk 41 mil. EUR / stratu 27 mil. EUR, najmä ako výsledok ziskov a strát zo zmeny reálnej hodnoty forwardových menových zmlúv.

#### c) Ostatné cenové riziko

Skupina sa pri svojej bežnej činnosti vystavuje cenovým výkyvom, ktoré sprevádzajú výrobu a predaj oceľových výrobkov. Skupina je tiež vystavená cenovému riziku, ktoré súvisí s nákupom, výrobou a predajom uhlia, koksu, zemného plynu, oceľového šrotu, železnej rudy a peliet, zinku, cínu a ostatných neželezných kovov používaných ako základné suroviny.

Skupina je vystavená cenovému riziku komodít tak pri nákupe ako aj predaji a toto riziko riadi prostredníctvom prirodzeného zabezpečenia. Stratégia Skupiny v oblasti trhového rizika je v súlade so stratégiou U. S. Steel, ktorá predstavuje vo všeobecnosti získanie konkurenčných cien pre svoje výrobky a služby a umožnenie odrážať v zisku alebo strate bežného obdobia pohyby v trhových cenách na základe ponuky a dopytu.

Skupina je vystavená cenovému riziku pri nákupe železnej rudy, zinku a cínu. Nárast cien týchto komodít by mal nepriaznivý dopad na ziskovosť Skupiny. S cieľom eliminovať fluktuáciu cien železnej rudy, zinku a cínu, Skupina uzatvorila komoditné forwardy, čím chránila svoju ziskovosť. Účasťou na tomto zabezpečovacom programe Skupina zafixovala ceny pre časť svojich potrieb železnej rudy, zinku a cínu,

## U. S. Steel Košice, s.r.o.

### POZNÁMKY KU KONSOLIDOVANEJ ÚČTOVNEJ ZÁVIERKE

K 31. DECEMBRU 2017

(Ak nie je uvedené inak, všetky sumy sú v tisícoch EUR)

čím napomohla k plneniu cieľov ziskovosti. Všetky komoditné forwardy uzatvorené v roku 2017 mali splatnosť v roku 2017. Všetky komoditné forwardy uzatvorené v roku 2016 mali splatnosť v roku 2016. V roku 2017 a 2016 Skupina nerealizovala žiadny iný významný derivátový obchod na zmiernenie komoditného cenového rizika a nemala žiadne otvorené komoditné deriváty k 31. decembru 2017, resp. k 31. decembru 2016.

#### Poznámka 27 Finančné nástroje podľa kategórie

Nasledujúca tabuľka poskytuje odsúhlasenie skupín finančného majetku a záväzkov s kategóriami ocenenia stanovenými v IAS 39 *Finančné nástroje: vykazovanie a oceňovanie*:

31. decembra 2017				
	Úvery a pohľadávky	Deriváty určené na zabezpečenie	Finančný majetok k dispozícii na predaj	Spolu
<b>Majetok</b>				
Akcie v obstarávacej cene	-	-	259	259
Pohľadávky z obchodného styku (netto)	328 292	-	-	328 292
Pohľadávky voči spriazneným stranám (netto)	695	-	-	695
Ostatné pohľadávky – Štátne dotácie	90 491	-	-	90 491
Peniaze a peňažné ekvivalenty	303 492	-	-	303 492
Peňažné prostriedky s obmedzeným použitím	8 313	-	-	8 313
Derivátové finančné nástroje	-	48	-	48
<b>Spolu</b>	<b>731 283</b>	<b>48</b>	<b>259</b>	<b>731 590</b>
		Deriváty určené na zabezpečenie	Ostatné finančné záväzky	Spolu
<b>Záväzky</b>				
Záväzky z obchodného styku a dohadné účty		-	402 689	402 689
Derivátové finančné nástroje		8 782	-	8 782
<b>Spolu</b>		<b>8 782</b>	<b>402 689</b>	<b>411 471</b>
31. decembra 2016				
	Úvery a pohľadávky	Deriváty určené na zabezpečenie	Finančný majetok k dispozícii na predaj	Spolu
<b>Majetok</b>				
Akcie v obstarávacej cene	-	-	259	259
Pohľadávky z obchodného styku (netto)	301 817	-	-	301 817
Pohľadávky voči spriazneným stranám (netto)	616	-	-	616
Ostatné pohľadávky – Štátne dotácie	70 976	-	-	70 976
Peniaze a peňažné ekvivalenty	115 773	-	-	115 773
Peňažné prostriedky s obmedzeným použitím	7 355	-	-	7 355
Krátkodobé pôžičky poskytnuté spriazneným stranám	250 328	-	-	250 328
Derivátové finančné nástroje	-	8 595	-	8 595
<b>Spolu</b>	<b>746 865</b>	<b>8 595</b>	<b>259</b>	<b>755 719</b>
		Deriváty určené na zabezpečenie	Ostatné finančné záväzky	Spolu
<b>Záväzky</b>				
Záväzky z obchodného styku a dohadné účty		-	341 743	341 743
Krátkodobé pôžičky		-	10 187	10 187
Derivátové finančné nástroje		158	-	158
<b>Spolu</b>		<b>158</b>	<b>351 930</b>	<b>352 088</b>

## U. S. Steel Košice, s.r.o.

### POZNÁMKY KU KONSOLIDOVANEJ ÚČTOVNEJ ZÁVIERKE

K 31. DECEMBRU 2017

(Ak nie je uvedené inak, všetky sumy sú v tisícoch EUR)

Nasledujúca tabuľka poskytuje analýzu finančných nástrojov, ktoré sú ocenené v reálnej hodnote následne po ich prvotnom zaúčtovaní, zoskupených do úrovni 1 až 3 podľa stupňa zistiteľnosti reálnej hodnoty:

31. decembra 2017	Úroveň 1	Úroveň 2	Úroveň 3	Spolu
<b>Majetok</b>				
Zabezpečovacie deriváty	-	48	-	48
<b>Spolu</b>	-	48	-	48

<b>Závazky</b>				
Zabezpečovacie deriváty	-	8 782	-	8 782
<b>Spolu</b>	-	8 782	-	8 782

31. decembra 2016	Úroveň 1	Úroveň 2	Úroveň 3	Spolu
<b>Majetok</b>				
Zabezpečovacie deriváty	-	8 595	-	8 595
<b>Spolu</b>	-	8 595	-	8 595

<b>Závazky</b>				
Zabezpečovacie deriváty	-	158	-	158
<b>Spolu</b>	-	158	-	158

Počas roku 2017 a 2016 nedošlo k prevodom medzi oceneniami reálnou hodnotou na úrovni 1 a úrovni 2 a neboli žiadne prevody do a z ocenenia reálnou hodnotou na úrovni 3.

Všetky ostatné finančné nástroje, s výnimkou zabezpečovacích derivátov, sú ocenené v amortizovaných nákladoch k 31. decembru 2017 a 31. decembru 2016. Reálne hodnoty týchto finančných nástrojov k 31. decembru 2017 a 31. decembru 2016 sú približne rovnaké ako ich účtovné hodnoty.

#### Poznámka 28 Podmienené záväzky a podmienené aktíva

##### Operatívny lízing

Budúce agregované minimálne lízingové splátky z nevypovedateľných operatívnych lízingových zmlúv (splátky v cudzej mene sú vykázané použitím kurzu ku koncu vykazovaného obdobia) sú nasledovné:

	2017	2016
Do jedného roka	6 287	4 564
Od jedného roka do piatich rokov	13 845	4 104
Od piatich rokov	1 428	1
<b>Spolu</b>	<b>21 560</b>	<b>8 669</b>

##### Kapitálové záväzky

K 31. decembru 2017 mala Skupina zmluvné investičné výdavky vo výške 110 mil. EUR (k decembru 2016: 42 mil. EUR).

##### Záväzky zo životného prostredia

Skupina splňa požiadavky slovenskej legislatívy na ochranu životného prostredia. V roku 2017 náklady na ochranu životného prostredia, ktoré tvorili poplatky za znečisťovanie ovzdušia, vody a nakladanie s odpadom, dosiahli sumu približne 12 mil. EUR (2016: 12 mil. EUR). V súčasnosti Skupina nie je účastníkom žiadneho významného súdneho sporu týkajúceho sa životného prostredia.

Skupina podlieha zákonom platným v Slovenskej republike a Európskej únii (ďalej EU). Nariadenie Európskej únie známe ako REACH, čiže Nariadenie EK č.1907/2006 o registrácii, hodnotení, autorizácii a obmedzovaní chemikálií požaduje registráciu látok vyrobených v alebo importovaných do EU a u vybraných látok uchádzanie sa o povolenie ďalšieho použitia na miestach, kde ich nahradenie nie je možné, alebo vhodné. V niekoľkých prípadoch Skupina pristúpila k výmene vybraných látok za iné, bezpečnejšie. Dodávateľia látok obsahujúcich šesťmocný chróm v EU podali žiadosť o udelenie povolenia, aby látky obsahujúce šesťmocný chróm mohli byť naďalej používané aj v prevádzkach Skupiny pokiaľ sa nenájde iná vhodná alternatíva. Povolenie by mohlo byť udelené na štyri roky, po uplynutí ktorých sa musí implementovať náhradná látka, alebo musí byť vyplnená nová žiadosť o udelenie povolenia. Pretrváva úsilie na identifikáciu, testovanie a overovanie vhodnosti náhradných látok. V roku 2017 Skupina začala



produkovat' nové látky pri prevádzke kotlov, ktoré si vyžadujú registráciu. V decembri 2017 boli tieto registrácie prevedené na spoločnosť Ferroenergy, s.r.o.. Hoci je Skupina v súčasnosti v súlade s požiadavkami REACH, úsilie o udržanie súladu si vyžiada investície a zvýšené prevádzkové náklady. V súčasnosti Skupina nevie spoľahlivo odhadnúť celkové náklady súvisiace s týmito opatreniami.

V marci 2015, Slovenská republika prijala nový Zákon o odpadoch, ktorý vstúpil do platnosti 1. januára 2016. Touto legislatívou sa zavádza rámcová smernica EÚ o odpadoch, ktorá striktné reguluje nakladanie s odpadom a okrem iných ustanovení, zvyšuje poplatky za uloženie odpadu na skládkach, vrátane súkromných skládok. Skupina odhaduje finančný dopad na svoje prevádzky na zabezpečenie súladu so smernicou EÚ o odpadoch vo výške 2 mil. EUR ročne súvisiacich so stabilizáciou odpadov a so zvýšením poplatkov za recykláciu baliacich materiálov. Okrem toho, Slovenská republika pripravuje novelu zákona o poplatkoch za zneškodňovanie odpadov. V prípade prijatia pripravovanej novely Skupina očakáva zvýšenie poplatkov za zneškodňovanie odpadov o 5 mil. EUR ročne.

#### Emisie oxidu uhličitého (CO<sub>2</sub>)

Európska komisia ("EK") vytvorila systém obchodovania s emisnými kvótami ("SOEK") a počnúc rokom 2013, SOEK upúšťa od národných alokačných plánov a začína uplatňovať centralizované pridelenie, ktoré je prísnejšie v porovnaní s predchádzajúcimi podmienkami. SOEK taktiež obsahuje strop, ktorý je navrhnutý za účelom celkového zníženia skleníkových plynov pre jednotlivé odvetvia SOEK o 21 % emisií v roku 2020 v porovnaní s rokom 2005 a využitie aukcií ako základného princípu pridelenia emisných kvót, s prechodným obdobím bezplatného pridelenia kvót, na základe porovnania referenčných hodnôt v rámci výrobných odvetví s vyšším rizikom premiestnenia výroby do iných krajín s menšími obmedzeniami vypúšťania skleníkových plynov, známe ako únik uhlíka. Výroba aglomerátu, koksárenských výrobkov, surového železa a ocele, ferozliatin a liatinových rúr predstavuje pre dotknuté spoločnosti významné riziko úniku uhlíka, napriek tomu SOEK stále predpokladá zaťažit' oceliarske spoločnosti v Európe dodatočnými nákladmi.

EÚ zaviedla obmedzenia pre SOEK pre obdobie 2013-2020 (Obdobie III), ktoré sú prísnejšie ako pre NAP II. Nové obmedzenia znižujú počet bezplatne pridelených emisných kvót poskytnutých spoločnostiam na pokrytie ich emisií CO<sub>2</sub>.

EK schválila v septembri 2013 ďalšiu legislatívu EU, ktorá naďalej znižuje očakávané bezplatné pridelenie emisných kvót na Obdobie III v priemere približne o 12%. Celkové množstvo emisných kvót pridelených Skupine na Obdobie III, ktoré pokrýva roky 2013 až 2020, je približne 48 mil. ton emisných kvót. Avšak podľa posledného rozhodnutia Súdneho dvora EÚ v apríli 2016, počet bezplatne pridelených emisných kvót pre roky 2018-2020 sa znížil. Na základe predpokladaných budúcich úrovni výroby Skupina začala nakupovať emisné kvóty v treťom kvartáli 2017, aby splnila ročné odovzdanie emisných kvót v budúcnosti. K 31. decembru 2017 Skupina nakúpila 5 mil. emisných kvót EÚ (EUA) v celkovej hodnote 36 mil. EUR. Skupina odhaduje deficit na Obdobie III približne 16 mil. ton emisných kvót v hodnote 130 mil. EUR (prepočítaných trhovou hodnotou k 31. decembru 2017 8,14 EUR za tonu). Avšak, z dôvodu viacerých premenlivých faktorov, ako je vývoj ceny na trhu s emisnými kvótami, budúca úroveň výroby a budúca intenzita znečistenia, Skupina nevie v súčasnosti spoľahlivo odhadnúť celkové náklady súvisiace so SOEK.

#### Najlepšie dostupné techniky (BAT)

Smernica EÚ o priemyselných emisiách vyžaduje implementáciu najlepších postupov pre výrobu železa a ocele, ktoré určila EÚ, na redukcii vplyvov na životné prostredie ako aj úrovni emisií súvisiacich s BAT. Táto smernica zahŕňa prevádzkové požiadavky na emisie, vypúšťanie odpadových vôd, nakladanie s tuhým odpadom a šetrenie energiou, stanovuje určité prevádzkové postupy a zavádza prísnejšie emisné limity. Prevádzkovatelia závodov, vyrábajúcich surové železo a ocel' boli povinní splniť tieto BAT požiadavky do 8. marca 2016, pokiaľ im Slovenská inšpekcia životného prostredia neudelila špeciálne výnimky alebo predĺženia termínov pre splnenie emisných limitov. Skupina aktualizovala existujúce prevádzkové povolenia pre rôzne výrobné zariadenia zapojené do procesu výroby železa a ocele v súlade s novými požiadavkami BAT. Pribežne s týmto procesom, skupina získala pre niektoré zariadenia predĺženie termínu súladu s BAT za účelom splnenia prípadne prekročenia požiadaviek BAT. Dodržiavanie prísnejších emisných limitov presahujúcich požiadavky BAT oprávňuje Skupinu žiadať o podporu z fondov EU a pripravuje Skupinu pre akékoľvek ďalšie sprísňovanie štandardov týkajúcich sa ochrany životného prostredia. Posledný približný odhad pravdepodobných nákladov na projekty, ktoré sú v súlade s BAT požiadavkami alebo ich presahujú, je približne 138 mil. EUR počas obdobia 2017 až 2020.

Európska únia má rôzne programy, z ktorých sú alokované prostriedky jednotlivým členským štátom na implementáciu verejných záujmov a ktoré sú následne cez výzvy ponúknuté štátnym a súkromným spoločnostiam na súťažnej báze. Intenzita financovania z týchto programov je v súčasnosti v intervale od 55 % definovaných prípustných nákladov pre projekty pod štandardnou schémou až do 90 % pre schválenú individuálnu notifikovanú schému zameranú na zlepšenie kvality ovzdušia v Košickom regióne na Slovensku. Na základe zoznamu projektov, ktoré predstavujú približne už spomínaných 138 mil. EUR nákladov, Skupina predpokladá, že je oprávnená získať nenávratné finančné prostriedky z fondov EU vo výške 88 mil. EUR. To môže potenciálne znížiť hotovostné výdavky Skupiny približne na 50 mil. EUR. Celkové vynaložené investičné náklady budú okrem iných faktorov závisieť od výšky pridelených nenávratných finančných prostriedkov z fondov Európskej únie.

Skupina tiež predpokladá zvýšené prevádzkové náklady týkajúce sa týchto projektov ako sú zvýšené náklady na energiu a údržbu. V súčasnej dobe však Skupina nie je schopná spoľahlivo odhadnúť mieru zvýšenia prevádzkových nákladov, keďže veľa projektov je stále vo fáze vývoja.

V súvislosti s ďalšími požiadavkami legislatívy EÚ – BAT pre veľké spaľovacie celky, Skupina je povinná realizovať úpravy kotlov na prevádzke vyrábajúcej elektrickú energiu a paru tak, aby vyhoveli prísnejším limitom na emisie vypúšťané do ovzdušia z veľkých spaľovacích zariadení. Nové požiadavky na veľké spaľovacie zariadenia viedli k výstavbe nového kotla a modernizácii už existujúcich kotlov. V januári 2014 bola prevádzka kotlov v Skupine schválená Európskou komisiou ako časť Prechodného národného programu Slovenskej republiky (PNP) pre zosúladienie všetkých kotlov na Slovensku s novými požiadavkami do roku 2020. PNP stanovuje emisný strop pre každú kategóriu emisných kvót (celkové množstvo suspendovaných častíc, oxid siričitý (SO<sub>2</sub>) a oxidy dusíka (NO<sub>x</sub>)) pre oba komíny elektrárne. Prípustné množstvo vypustených emisií sa bude znižovať každý rok až do polovice roka 2020. Emisný strop bude limitujúcim faktorom pre budúcu prevádzku kotlov. Projekty úpravy kotlov v celkovej hodnote 128 mil. EUR boli schválené Radou riaditeľov U. S. Steel a v súčasnosti je Skupina v realizačnej fáze týchto projektov. Tieto projekty, po ich ukončení, umožnia znížiť náklady na elektrickú energiu, emisie oxidu uhličitého, výrobu, údržbu a likvidáciu odpadov. Výstavba nového kotla je ukončená s celkovými nákladmi na inštaláciu vo výške 74 mil. EUR. V súčasnosti prebieha rekonštrukcia existujúceho kotla s plánovanými nákladmi vo výške 54 mil. EUR. Zvyšné plánované náklady na existujúci projekt kotla predstavujú 7 mil. EUR s plánovaným ukončením kolaudácie v októbri 2018. Slovenská republika prijala rozsiahle legislatívne zmeny za účelom rozšírenia podpory obnoviteľných zdrojov energie, čo umožní Skupine zapojiť sa do programu obnoviteľných zdrojov Slovenskej republiky po ukončení projektov u oboch kotlov.

#### Memorandum o porozumení

V marci 2013 U. S. Steel, USSK a vláda Slovenskej republiky podpísali Memorandum o porozumení. Memorandum o porozumení popisuje oblasti, na ktorých bude vláda a U. S. Steel spolupracovať za účelom pomoci vytvorenia konkurencieschopnejšieho prostredia a podmienok pre Skupinu. Niektoré zo stimulov, ktoré prisľúbila vláda za účelom úsilia zníženia nákladovej štruktúry Skupiny, zahŕňajú spoluúčasť na programe obnoviteľných zdrojov, ktorý poskytne možnosť zníženia nákladov na elektrickú energiu, ako aj možnosť získania štátnych dotácií a ďalšej podpory týkajúcej sa investícií do technológií na zlepšenie životného prostredia, ktoré sa môžu vyžadovať podľa nedávno implementovaných požiadaviek BAT. Napriek tomu, že existuje mnoho podmienok a neistôt ohľadom získania dotácií, vrátane záležitostí kontrolovanými EU, očakávaná hodnota týchto stimulov, ako je uvedené v Memorande o porozumení, môže dosiahnuť až výšku 75 mil. EUR. U. S. Steel sa navyše zaviazal zaplatiť vláde Slovenskej republiky určitú postupne sa znižujúcu sumu, ak by U. S. Steel predal Skupinu počas päťročného obdobia od dňa účinnosti Memoranda o porozumení. Skupina v súčasnosti očakáva, že výška celkového príspevku z fondov EU môže dosiahnuť až 85 mil. EUR. Konečná výška dotácie bude závisieť od výšky prípustných nákladov vynaložených na projekt.

## U. S. Steel Košice, s.r.o.

### POZNÁMKY KU KONSOLIDOVANEJ ÚČTOVNEJ ZÁVIERKE K 31. DECEMBRU 2017

(Ak nie je uvedené inak, všetky sumy sú v tisícoch EUR)

#### Poznámka 29 Transakcie so spriaznenými stranami

##### Transakcie so spriaznenými stranami

V nasledujúcej tabuľke sú vykázané hodnoty transakcií so spriaznenými stranami, ktoré boli zahrnuté do výsledku hospodárenia bežného obdobia v príslušnom roku a zostatky vyplývajúce z týchto transakcií, ktoré boli vykázané vo výkaze o finančnej situácii k 31. decembru príslušného roka:

	2017	2016
<b>United States Steel Corporation, primárna materská spoločnosť</b>		
Výnosy	23 000	4 029
Náklady	67 609	28 042
Pohľadávky	498	116
Závazky	8 621	1 183
<b>U. S. Steel Holdings, Inc., spoločnosť pod spoločnou kontrolou U. S. Steel</b>		
Poskytnutá pôžička	-	250 328
Úrokové výnosy	3 194	328
<b>USS International Services, LLC, spoločnosť pod spoločnou kontrolou U. S. Steel</b>		
Výnosy	-	1
Náklady	2 875	3 892
Pohľadávky	197	222
Závazky	520	637
<b>Spolu</b>		
Výnosy	26 194	10 242
Náklady	70 484	102 461
Pohľadávky	695	616
Závazky	9 141	12 261
Poskytnuté pôžičky	-	250 328

V apríli 2017 bolo schválené vyplatenie podielov na zisku vo výške 279 337 tis. EUR, ktoré boli hneď zaplatené spoločnosti U. S. Steel Global Holdings VI B.V. (Poznámka 15).

Transakcie s United States Steel Corporation súvisia prevažne s poskytovaním služieb (2017: 1 813 tis. EUR; 2016: 1 996 tis. EUR), výnosovým úrokom súvisiacim s vnútrogrupinovou pôžičkou (2017: 858 tis. EUR; 2016: 2 361 tis. EUR) a s nákupom strategických surovín (2017: 53 767 tis. EUR; 2016: 8 200 tis. EUR) a licencií (2017: 8 718 tis. EUR; 2016: 6 890 tis. EUR), manažérskych služieb (2017: 4 755 tis. EUR; 2016: 13 030 tis. EUR), predajom vlastných výrobkov (2017: 21 187 tis. EUR; 2016: žiadne) a nákladov na predaj vlastných výrobkov (2017: 942 tis. EUR; 2016: žiadne).

Dňa 10. júna 2016 Spoločnosť podpísala zmluvu na nezabezpečený úverový rámec vo výške 200 mil. EUR so spoločnosťou U. S. Steel Corporation. Zmluva bola platná do 30. decembra 2017. Výška úrokovej miery bola stanovená na EURIBOR + 4 % p.a. Z tohto úverového rámca nebolo k 31. decembru 2017 realizované žiadne čerpanie (2016: žiadne čerpanie).

Dňa 14. decembra 2016 Spoločnosť podpísala zmluvu na nezabezpečený úverový rámec vo výške 400 mil. EUR so spoločnosťou U. S. Steel Holdings, Inc. Zmluva je platná do 30. decembra 2020. Výška úrokovej miery je stanovená na EURIBOR + 4 % p.a.. K 31. decembru 2017 neboli poskytnuté žiadne pôžičky z uvedeného úverového rámca. Z tohto úverového rámca boli k 31. decembru 2016 poskytnuté dve pôžičky v súhrnnej výške 250 mil. EUR, ktoré boli splatené v apríli 2017.

USS International Services, LLC zabezpečuje pre U. S. Steel Košice, s.r.o. manažérske služby.

##### Odmeny konateľom spoločnosti a kľúčovým vedúcim zamestnancom

a) Slovenskí a zahraniční konatelia Skupiny neprijali od Skupiny žiadne peňažné alebo nepeňažné príjmy v roku 2017 a 2016 vyplývajúce z titulu vykonávania funkcie konateľov. Zahraniční konatelia Skupiny sú zamestnaní a odmeňovaní na základe ich zamestnaneckých zmlúv s USS International Services, LLC a ich odmeny sú zahrnuté v poplatkoch za manažérske služby poskytnuté Skupiny. Mzdové náklady a iné zamestnanecké požitky kľúčových vedúcich zamestnancov Skupiny, uvedené v nasledujúcej tabuľke, obsahujú aj odmeny slovenských konateľov:

## U. S. Steel Košice, s.r.o.

### POZNÁMKY KU KONSOLIDOVANEJ ÚČTOVNEJ ZÁVIERKE K 31. DECEMBRU 2017

(Ak nie je uvedené inak, všetky sumy sú v tisícoch EUR)

	2017	2016
Mzdy a odmeny	16 968	17 605
Variabilná mzdová platba	18	-
Povinné sociálne a zdravotné poistenie do všetkých poistných fondov	5 136	4 232
<b>Spolu</b>	<b>22 122</b>	<b>21 837</b>

b) Hodnota akcií U. S. Steel poskytnutých výkonnému manažmentu Skupiny nie je významná pre účely tejto účtovnej závierky.

c) Skupina neposkytla konateľom Skupiny žiadne úvery ani preddavky.

#### Poznámka 30 Udalosti po vykazovanom období

Dňa 1. januára 2018 nadobudol účinnosť Dodatok č. 3 k platnej kolektívnej zmluve U. S. Steel Košice, s.r.o., ktorým sa nahrádza doterajší systém realizácie odchodného, a to úpravou odmeny pri skončení pracovného pomeru.

S účinnosťou od 12. januára 2018 bola Ing. Silvia Gaálová menovaná valným zhromaždením Spoločnosti za konateľku a viceprezidentku pre financovanie spoločnosti U. S. Steel Košice, s.r.o., nahrádzajúc Samira Kalru.

Dňa 22. januára 2018 schválili veritelia Spoločnosti druhé predĺženie splatnosti úverovej zmluvy USSK týkajúcej sa nezabezpečeného úverového rámca vo výške 200 mil. EUR na júl 2021.

Emisné kvóty CO<sub>2</sub> pre rok 2018 boli pripísané U. S. Steel Košice, s.r.o. dňa 20. februára 2018 vo výške 5 810 856 ton v hodnote 56,4 mil. EUR a Ferroenergy s.r.o. vo výške 31 839 ton v hodnote 309 tis. EUR. Dňa 26. marca 2018 boli odovzdané emisné kvóty CO<sub>2</sub> za rok 2017 vo výške 9 172 344 ton, čím Skupina splnila povinnosť pre piaty rok obchodovateľného obdobia III.

Platnosť Memoranda o porozumení sa skončila v marci 2018. Skupina bude naďalej pokračovať v získavaní stimulačných fondov pre schválené BAT projekty až do ich ukončenia.

Po 31. decembri 2017 nenastali žiadne iné významné udalosti, ktoré by bolo potrebné vykázať alebo zverejniť v účtovnej závierke za rok 2017.