



**U. S. Steel Košice**

A subsidiary of  
United States Steel Corporation

---

# Nákup

Profil – zmena emailu/mobilného čísla

---

## Používateľská príručka

# 1. Úvod

**!** V prípade, že používate jeden účet (weblogin) pre prihlásenie viacerých používateľov a chcete, aby každý z používateľov dostával vlastný potvrdzovací kód do SMS, prípadne emailom, je potrebné vytvoriť pre každého používateľa samostatný účet (weblogin).

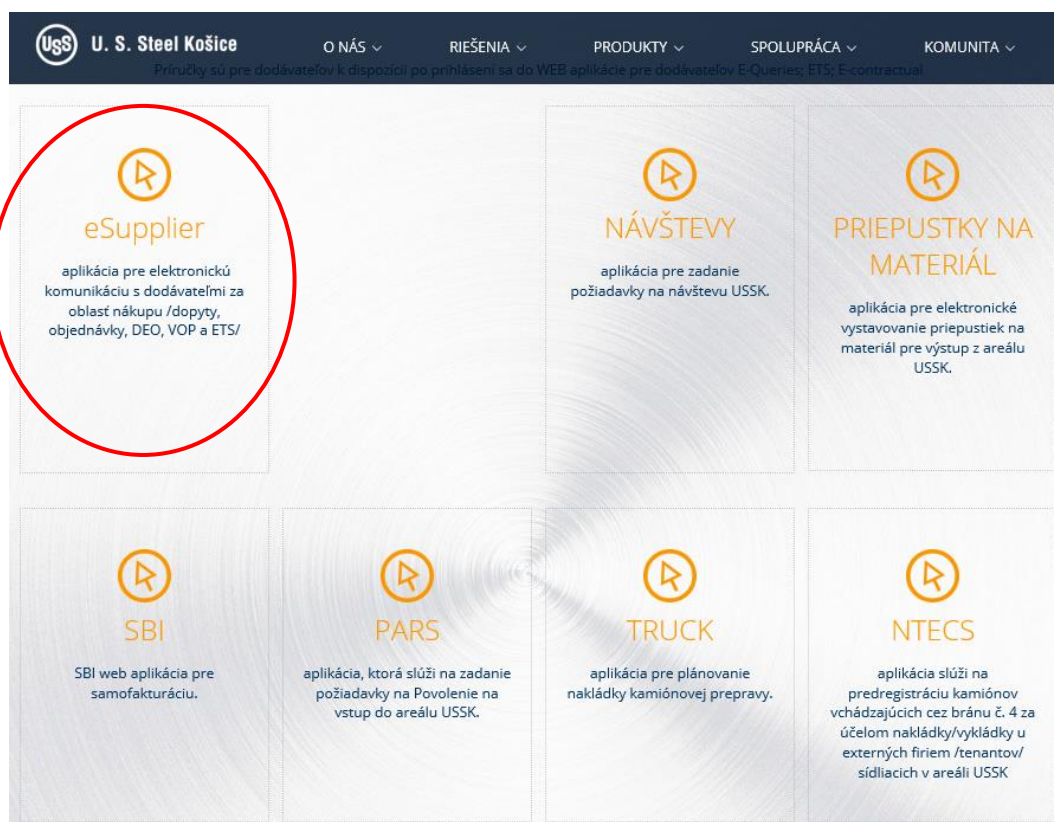
Pre každý takto vytvorený samostatný účet (weblogin) viete zdefinovať jedno jednoznačné telefónne číslo pre príjem SMS a jednu jednoznačnú email adresu pre príjem kódu emailovou správou, ktoré budú prislúchať danému používateľovi.

V takomto prípade prosím kontaktujte svojho administrátora **!**

V prípade problémov kontaktujte prosím Regional Service Desk telefónom na +421 55 673 4400 prípadne emailom na [Helpdesk@sk.uss.com](mailto:Helpdesk@sk.uss.com)

V súvislosti s prechodom pri prihlasovaní sa do web aplikácie eSupplier na dvojfaktorovú autentifikáciu **je dôležité mať v profile kontaktnej osoby dodávateľa správne nastavené číslo mobilu / email (ČASŤ 1.2).**

Prístup na web aplikáciu je cez linku <http://www.usske.sk/sk/spolupraca/nakup/portal-pre-dodavateľov> časť eSupplier (Obrázok 1).



Obrázok 1: Vstupná obrazovka web aplikácie

---

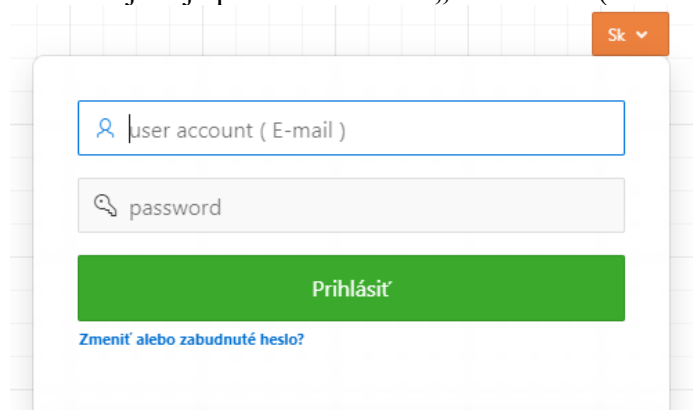
## 1.1 Vstup do web aplikácie eDodávateľ (eSupplier)

### Prihlasovanie do aplikácie pred prechodom na dvojfaktorovú autentifikáciu :

**user account (E-mail)** : prihlasovacie meno (zvyčajne vo forme e-mailovej adresy kontaktnej osoby)

**password** : heslo

Po zadaní prihlasovacích údajov je potrebné stlačiť „**Prihlásiť**“ (Obrázok 2).



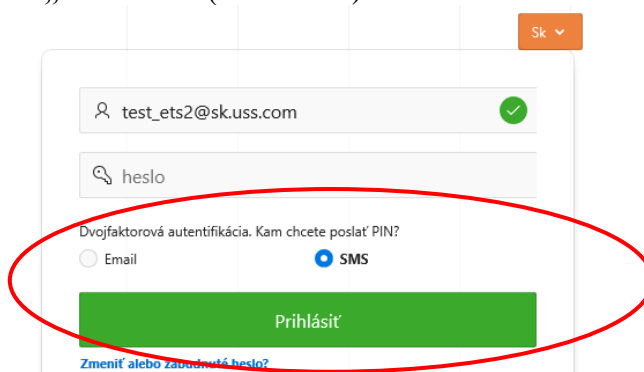
Obrázok 2: Prihlasovacie okno do aplikácie eDodávateľ

### Prihlasovanie do aplikácie po prechode na dvojfaktorovú autentifikáciu :

**user account (E-mail)** : prihlasovacie meno (zvyčajne vo forme e-mailovej adresy kontaktnej osoby)

**password** : heslo

Vyberte si kde vám má prísť PIN (overovací kód) pre prihlásenie sa do aplikácie – Email alebo SMS (budú poslané na emailovú adresu / číslo mobilu, ktoré sú zadané v profile kontaktnej osoby ). Nakoniec stlačte „**Prihlásiť**“ (Obrázok 3).



Obrázok 3: Prihlasovacie okno do aplikácie eDodávateľ-dvojfaktorová autentifikácia

Objaví sa nové okno, zadajte v ňom overovací PIN, ktorý vám prišiel na mobil / email a stlačte „**Overiť**“ (Obrázok 4).

Verifikácia

Prosím zadajte overovací PIN:

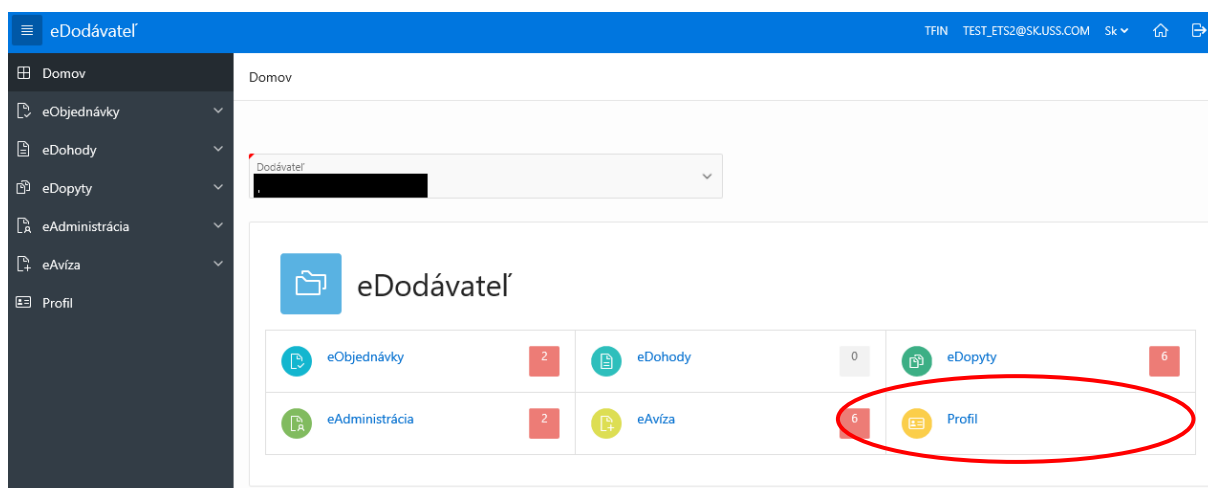
Overiť Zrušiť

Sk

Obrázok 4: Prihlasovacie okno do aplikácie eDodávateľ -Verifikácia

## 1.2 Profil – zmena emailu a telefónneho čísla

Vyberte si Profil –kliknutím na „Profil“ v hlavnej časti (Obrázok 5).



Obrázok 5: Výber modulu eAdministrácia

Zobrazia sa údaje o kontaktnej osobe ( Obrázok 6).

The screenshot shows a user profile page. At the top left is a red icon with a person symbol. To its right is a blacked-out name and the word "Profil". Below this are several input fields: "Meno" (Name), "Priezvisko" (Surname), "Email", "Jazyk" (Language) set to "Slovenský jazyk", "Mesto" (City) set to "KOŠICE", "Adresa" (Address), "Mobilné číslo" (Mobile number), "Telefón" (Phone), and "Fax". A green button "Zmeň mobilné číslo" is next to the mobile number field. At the bottom right is a blue button "Uložiť zmeny".

Obrázok 6: Profil kontaktnej osoby

### Zmena emailu :

Zmeňte v položke „**Email**“ emailovú adresu a stlačte „**Uložiť zmeny**“.

### Zmena čísla mobilu:

Stlačte „**Zmeň mobilné číslo**“ . Objaví sa nové okno, v ktorom zadajte číslo mobilu v medzinárodnom formáte bez medzier a stlačte „**Pošli SMS verifikačný kód**“ ( Obrázok 7).

The dialog box is titled "Zmeň mobilné číslo" and has a close button (x). It contains a text input field with the number "+421917952491". Below the field is the text "Medzinárodný formát s plus znamienkom bez medzier. Napr. +421901123456". At the bottom left is a "Zrušiť" button and at the bottom right is a blue "Poslať SMS verifikačný kód" button.

Obrázok 7: Profil-zmena čísla mobilu

Na mobilné číslo, ktoré ste zadali systém odošle verifikačný kód. Zároveň sa zobrazí ďalšie okno. Zadajte v ňom verifikačný kód, ktorý vám došiel v SMS správe a stlačte „**Verifikovať a zmeniť**“ ( Obrázok 8).

Verifikačný kód

Zrušiť Verifikovať a zmeniť

**Obrázok 8: Profil-overenie čísla mobilu**